

全国の高速道路の主な区間の交通量増減（対前年比）

令和2年5月13日(水)[速報値]

1. 「NEXCO 3社 + 本四」

全車	71%
小型車	58%
大型車	90%

※1繁忙期（GW、お盆、年末年始）に発表する
高速道路の交通状況と同様の手法で速報値を算出

※2速報値は代表断面の平均交通量により算出
[断面数：東日本高速12 中日本高速10 西日本高速15
本四高速3 首都高速22 阪神高速10]

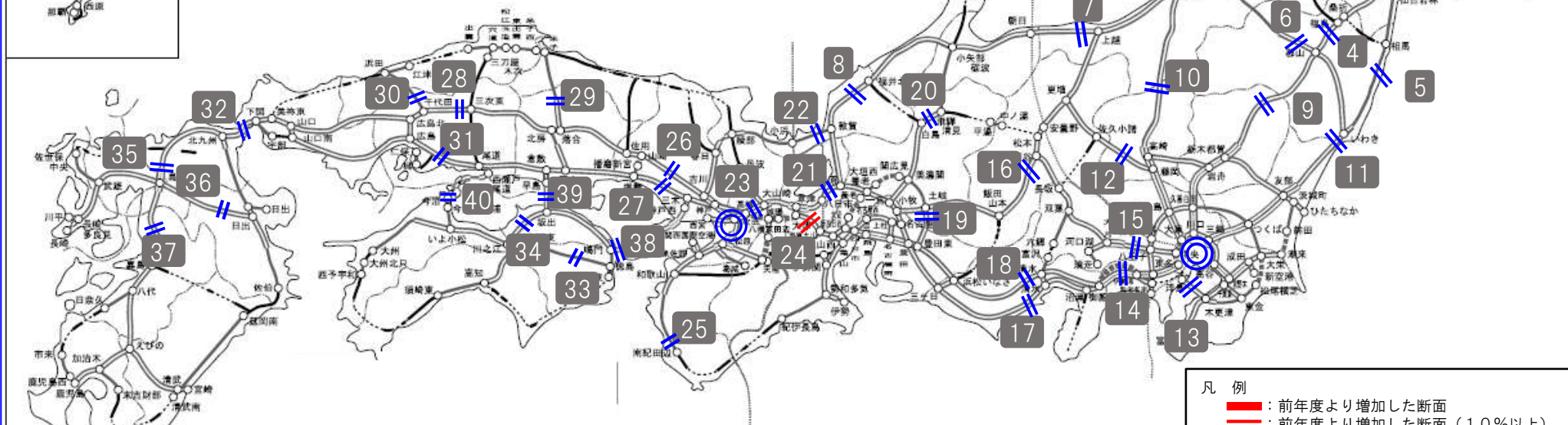
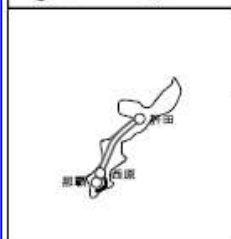
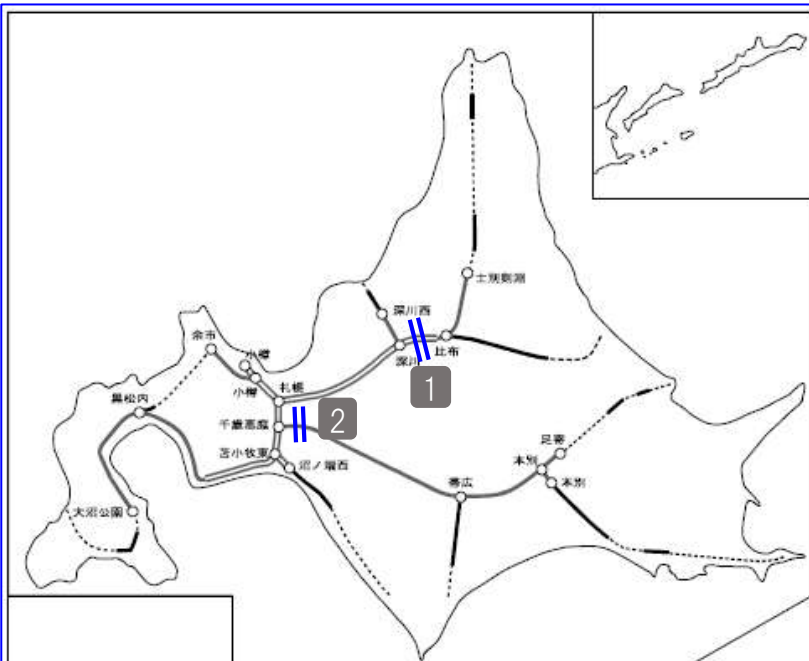
2. 「都市高速」

（首都高速）

全車	76%
----	-----

（阪神高速）

全車	76%
----	-----



- 凡例
- ▬▬ : 前年度より増加した断面
 - ▬▬ : 前年度より増加した断面（10%以上）
 - ▬▬ : 前年度より減少した断面
 - ▬▬ : 前年度より減少した断面（10%以上）
 - ▬▬ : 前年度から変化のない断面

事業中のIC・JCT名は仮称

R2年5月13日(水)の日平均交通量

※年3回(GW、お盆、年末年始)に発表する高速道路の交通状況における交通量計測区間

※交通量は、ネクソ3社と本四高速は、代表40断面の平均交通量による速報値(トラカン等による計測)。首都高速・阪神高速は、それぞれ各代表断面の平均交通量による速報値(トラカン等による計測)。

No	区分	都道府県名	路線名	箇所名	令和2年① (台/日) 5月13日(水)	平成31年② (台/日) 5月15日(水)	対 前年度 同月比 ①/②	令和2年③ (台/日) 5月13日(水)	平成31年② (台/日) 5月15日(水)	対 前年度 同月比 ③/④	令和2年⑤ (台/日) 5月13日(水)	平成31年② (台/日) 5月15日(水)	対 前年度 同月比 ⑤/⑥
					(全車)	(全車)	【全車】	(小型車)	(小型車)	【小型車】	(大型車)	(大型車)	【大型車】
1	北海道	北海道	E5道央道	深川～旭川鷹栖	4,700	8,700	54%	3,400	7,200	47%	1,300	1,500	87%
2	北海道	北海道	E38道東道	千歳恵庭JCT～千歳東	2,500	4,800	52%	2,000	4,300	47%	500	500	100%
3	東北	宮城県	E4東北道	富谷JCT～大和	27,800	39,400	71%	16,800	26,700	63%	11,000	12,700	87%
4		福島県	E4東北道	福島西～福島松川スマート	26,300	38,600	68%	13,200	23,400	56%	13,100	15,200	86%
5		福島県	E6常磐道	南相馬鹿島スマート～南相馬	9,900	12,400	80%	5,900	8,600	69%	4,000	3,800	105%
6		福島県	E49磐越道	磐梯熱海～猪苗代磐梯高原	8,500	13,500	63%	5,400	10,100	53%	3,100	3,400	91%
7	北陸	新潟県	E8北陸道	朝日～親不知 ※1	8,700	12,200	71%	2,200	4,800	46%	6,500	7,400	88%
8	北陸	福井県	E8北陸道	福井～鯖江	18,700	28,900	65%	9,400	17,900	53%	9,300	11,000	85%
9	関東	栃木県	E4東北道	黒磯板室～那須	18,500	27,500	67%	7,300	14,600	50%	11,200	12,900	87%
10		群馬県・新潟県	E17関越道	湯沢～塩沢石打 ※2	7,000	11,600	60%	2,800	6,700	42%	4,200	4,900	86%
11		茨城県	E6常磐道	高萩～北茨城	13,000	18,000	72%	5,500	9,600	57%	7,500	8,400	89%
12		群馬県	E18上信越道	松井田妙義～碓氷軽井沢	14,300	23,100	62%	5,400	12,200	44%	8,900	10,900	82%
13		神奈川県・千葉県	CA東京湾アクアライン	川崎浮島JCT～海ほたるPA	34,600	45,800	76%	24,200	32,700	74%	10,400	13,100	79%
14		神奈川県	E1東名	秦野中井～大井松田	70,200	92,200	76%	28,100	46,100	61%	42,100	46,100	91%
15		神奈川県・山梨県	E20中央道	相模湖～上野原	28,700	48,800	59%	17,100	35,200	49%	11,600	13,600	85%
16	長野県	E19中央道	岡谷JCT～伊北	23,900	35,900	67%	11,800	20,600	57%	12,100	15,300	79%	
17	東海	静岡県	E1東名	静岡～焼津	39,000	52,200	75%	13,700	21,400	64%	25,300	30,800	82%
18		静岡県	E1A新東名	新静岡～静岡SAスマート	34,000	41,700	82%	10,700	16,800	64%	23,300	24,900	94%
19		岐阜県	O3東海環状道	土岐南多治見～土岐JCT	12,200	17,000	72%	7,200	11,500	63%	5,000	5,500	91%
20		岐阜県	E41東海北陸道	飛騨清見～白川郷	5,100	6,100	84%	2,100	4,100	51%	3,000	2,000	150%
21	近畿	滋賀県	E1名神	彦根～八日市	29,700	55,400	54%	12,100	25,200	48%	17,600	30,200	58%
22		福井県	E27舞鶴若狭道	若狭美浜～若狭三方	4,800	7,100	68%	2,400	4,500	53%	2,400	2,600	92%
23		京都府・大阪府	E1名神	大山崎JCT～高槻JCT	87,300	115,600	76%	46,500	76,800	61%	40,800	38,800	105%
24		滋賀県	E1A新名神	甲南～信楽	35,400	26,700	133%	11,100	12,700	87%	24,300	14,000	174%
25		和歌山県	E42阪和道	下津～有田 ※4	23,500	31,900	74%	20,000	28,100	71%	3,500	3,800	92%
26		兵庫県	E2A中国道	加西～福崎	13,200	19,300	68%	5,700	10,300	55%	7,500	9,000	83%
27		兵庫県	E2山陽道	加古川北～山陽姫路東	30,500	42,400	72%	10,200	19,200	53%	20,300	23,200	88%
28	中国	広島県	E2A中国道	三次東JCT～三次	6,400	9,800	65%	3,000	5,500	55%	3,400	4,300	79%
29		鳥取県	E73米子道	大山高原スマート～米子 ※5	2,900	5,500	53%	1,900	4,200	45%	1,000	1,300	77%
30		広島県	E74浜田道	千代田JCT～大朝	2,300	4,100	56%	1,600	3,300	48%	700	800	88%
31		広島県	E2山陽道	高屋JCT～西条	31,400	44,100	71%	14,000	24,800	56%	17,400	19,300	90%
32	山口県・福岡県	E2A関門橋	下関～門司港	28,100	37,400	75%	9,000	15,400	58%	19,100	22,000	87%	
33	四国	徳島県	E32徳島道	徳島～藍住 ※3	3,700	5,300	70%	2,500	4,300	58%	1,200	1,000	120%
34		香川県	E11高松道	さぬき豊中～大野原	13,800	23,300	59%	8,400	16,800	50%	5,400	6,500	83%
35	九州	福岡県	E3九州道	太宰府～筑紫野	66,700	103,000	65%	42,600	74,600	57%	24,100	28,400	85%
36		大分県	E34大分道	九重～湯布院	7,300	14,100	52%	5,100	11,300	45%	2,200	2,800	79%
37		熊本県	E3九州道	菊水～植木	24,500	37,900	65%	14,400	26,800	54%	10,100	11,100	91%
38	本四道路	兵庫県・徳島県	E28神戸淡路鳴門道	淡路島南～鳴門北	12,500	21,700	58%	5,200	12,700	41%	7,300	9,000	81%
39		岡山県・香川県	E30瀬戸中央道	児島～坂出北	13,900	19,800	70%	6,500	12,300	53%	7,400	7,500	99%
40		広島県・愛媛県	E76西瀬戸道	生口島南～大三島	3,700	6,500	57%	2,100	4,600	46%	1,600	1,900	84%
合計					21,300	30,200	71%	10,500	18,200	58%	10,800	12,000	90%

※1 ～3/28までは親不知～糸魚川で集計 ※2 ～4/4までは水上～湯沢で集計 ※3 ～5/10までは脇町～美馬で集計 ※4 ～5/10まではみなべ～南紀田辺で集計 ※5 ～5/10までは久世～湯原で集計

41	首都高速	全路線	67,700	88,800	76%								
42	阪神高速	全路線	39,000	51,200	76%								

トラカンに車種別機能なし