

# 全国の高速道路の主な区間の交通量増減（対前年比）

令和2年5月17日(日)[速報値]

## 1. 「NEXCO 3社 + 本四」

全車	4.4%
小型車	3.8%
大型車	7.3%

※1繁忙期（GW、お盆、年末年始）に発表する  
高速道路の交通状況と同様の手法で速報値を算出

※2速報値は代表断面の平均交通量により算出  
[断面数：東日本高速12 中日本高速10 西日本高速15  
本四高速3 首都高速22 阪神高速10]

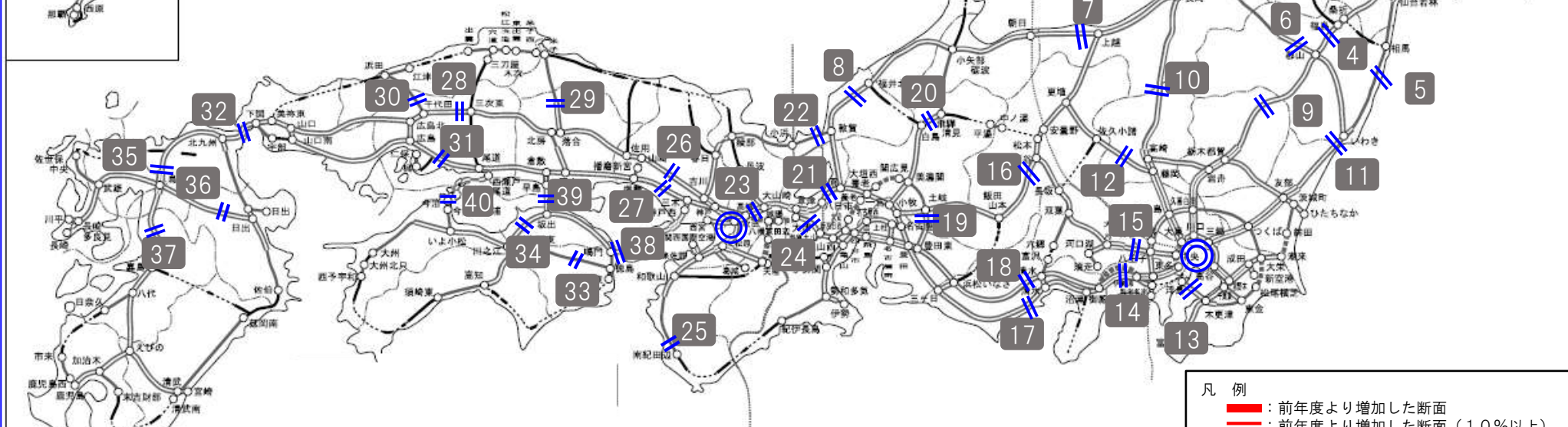
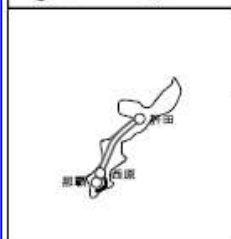
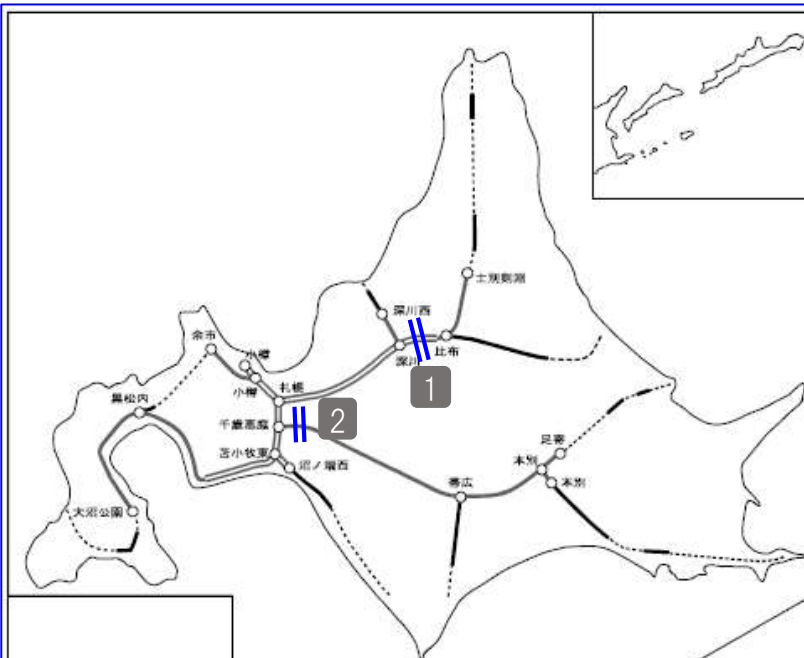
## 2. 「都市高速」

（首都高速）

全車	5.2%
----	------

（阪神高速）

全車	5.0%
----	------



凡例

- ：前年度より増加した断面
- ：前年度より増加した断面（10%以上）
- ：前年度より減少した断面
- ：前年度より減少した断面（10%以上）
- ：前年度から変化のない断面

事業中のIC・JCT名は仮称

# R2年5月17日(日)の日平均交通量

※年3回(GW、お盆、年末年始)に発表する高速道路の交通状況における交通量計測区間

※交通量は、ネクソ3社と本四高速は、代表40断面の平均交通量による速報値(トラカン等による計測)。首都高速・阪神高速は、それぞれ各代表断面の平均交通量による速報値(トラカン等による計測)。

No	区分	都道府県名	路線名	箇所名	令和2年① (台/日) 5月17日(日)	平成31年② (台/日) 5月19日(日)	対 前年度 同月比 ①/②	令和2年③ (台/日) 5月17日(日)	平成31年② (台/日) 5月19日(日)	対 前年度 同月比 ③/④	令和2年⑤ (台/日) 5月17日(日)	平成31年② (台/日) 5月19日(日)	対 前年度 同月比 ⑤/⑥
					(全車)	(全車)	【全車】	(小型車)	(小型車)	【小型車】	(大型車)	(大型車)	【大型車】
1	北海道	北海道	E5道央道	深川～旭川鷹栖	3,700	12,600	29%	3,100	11,600	27%	600	1,000	60%
2	北海道	北海道	E38道東道	千歳恵庭JCT～千歳東	2,000	7,100	28%	1,800	6,700	27%	200	400	50%
3	東北	宮城県	E4東北道	富谷JCT～大和	17,000	35,800	47%	12,300	30,200	41%	4,700	5,600	84%
4		福島県	E4東北道	福島西～福島松川スマート	16,100	37,000	44%	10,800	30,100	36%	5,300	6,900	77%
5		福島県	E6常磐道	南相馬鹿島スマート～南相馬	6,800	11,400	60%	5,500	10,000	55%	1,300	1,400	93%
6		福島県	E49磐越道	磐梯熱海～猪苗代磐梯高原	6,600	16,200	41%	5,200	14,200	37%	1,400	2,000	70%
7	北陸	新潟県	E8北陸道	朝日～親不知 ※1	5,500	14,000	39%	2,500	9,600	26%	3,000	4,400	68%
8		福井県	E8北陸道	福井～鯖江	11,700	28,500	41%	8,200	23,900	34%	3,500	4,600	76%
9	関東	栃木県	E4東北道	黒磯板室～那須	13,200	34,300	38%	9,200	29,700	31%	4,000	4,600	87%
10		群馬県・新潟県	E17関越道	湯沢～塩沢石打 ※2	4,900	15,000	33%	3,400	13,000	26%	1,500	2,000	75%
11		茨城県	E6常磐道	高萩～北茨城	9,200	21,100	44%	6,300	15,900	40%	2,900	5,200	56%
12		群馬県	E18上信越道	松井田妙義～碓氷軽井沢	10,700	33,000	32%	7,900	28,500	28%	2,800	4,500	62%
13		神奈川県・千葉県	CA東京湾アクアライン	川崎浮島JCT～海ほたるPA	32,200	56,700	57%	28,800	52,100	55%	3,400	4,600	74%
14		神奈川県	E1東名	秦野中井～大井松田	44,500	94,600	47%	31,100	78,400	40%	13,400	16,200	83%
15		神奈川県・山梨県	E20中央道	相模湖～上野原	24,500	60,200	41%	21,300	55,700	38%	3,200	4,500	71%
16		長野県	E19中央道	岡谷JCT～伊北	13,800	32,500	42%	10,100	27,000	37%	3,700	5,500	67%
17	東海	静岡県	E1東名	静岡～焼津	20,900	43,000	49%	8,600	20,700	42%	12,300	22,300	55%
18		静岡県	E1A新東名	新静岡～静岡SAスマート	21,700	43,900	49%	11,700	30,400	38%	10,000	13,500	74%
19		岐阜県	O3東海環状道	土岐南多治見～土岐JCT	7,200	19,700	37%	6,300	18,300	34%	900	1,400	64%
20		岐阜県	E41東海北陸道	飛騨清見～白川郷	3,700	8,300	45%	2,800	7,300	38%	900	1,000	90%
21	近畿	滋賀県	E1名神	彦根～八日市	17,800	43,500	41%	11,900	35,700	33%	5,900	7,800	76%
22		福井県	E27舞鶴若狭道	若狭美浜～若狭三方	3,400	8,200	41%	2,500	7,000	36%	900	1,200	75%
23		京都府・大阪府	E1名神	大山崎JCT～高槻JCT	49,100	103,800	47%	34,700	87,100	40%	14,400	16,700	86%
24		滋賀県	E1A新名神	甲南～信楽	23,200	51,200	45%	13,800	39,100	35%	9,400	12,100	78%
25		和歌山県	E42阪和道	下津～有田 ※4	21,100	38,500	55%	20,100	37,100	54%	1,000	1,400	71%
26		兵庫県	E2A中国道	加西～福崎	8,000	20,900	38%	5,600	17,500	32%	2,400	3,400	71%
27		兵庫県	E2山陽道	加古川北～山陽姫路東	17,900	38,200	47%	9,600	28,100	34%	8,300	10,100	82%
28		中国	広島県	E2A中国道	三次東JCT～三次	4,500	10,400	43%	3,200	8,400	38%	1,300	2,000
29	岡山県		E73米子道	大山高原スマート～米子 ※5	2,400	8,000	30%	1,900	7,300	26%	500	700	71%
30	広島県		E74浜田道	千代田JCT～大朝	2,200	5,400	41%	1,900	5,100	37%	300	300	100%
31	広島県		E2山陽道	高屋JCT～西条	22,400	43,500	51%	14,700	34,100	43%	7,700	9,400	82%
32	山口県・福岡県		E2A関門橋	下関～門司港	18,200	38,300	48%	9,600	25,600	38%	8,600	12,700	68%
33	四国	徳島県	E32徳島道	徳島～藍住 ※3	2,600	5,800	45%	2,100	5,100	41%	500	700	71%
34		香川県	E11高松道	さぬき豊中～大野原	9,500	23,900	40%	7,400	21,200	35%	2,100	2,700	78%
35	九州	福岡県	E3九州道	太宰府～筑紫野	41,700	94,400	44%	32,700	82,000	40%	9,000	12,400	73%
36		大分県	E34大分道	九重～湯布院	5,800	16,100	36%	5,000	14,600	34%	800	1,500	53%
37		熊本県	E3九州道	菊水～植木	16,800	38,900	43%	12,800	33,900	38%	4,000	5,000	80%
38	本四道路	兵庫県・徳島県	E28神戸淡路鳴門道	淡路島南～鳴門北	8,700	29,600	29%	6,000	25,300	24%	2,700	4,300	63%
39		岡山県・香川県	E30瀬戸中央道	児島～坂出北	9,500	24,800	38%	7,000	21,600	32%	2,500	3,200	78%
40		広島県・愛媛県	E76西瀬戸道	生口島南～大三島	3,800	9,500	40%	3,200	8,300	39%	600	1,200	50%
合計					14,100	31,900	44%	10,100	26,400	38%	4,000	5,500	73%

※1 ～3/28までは親不知～糸魚川で集計 ※2 ～4/4までは水上～湯沢で集計 ※3 ～5/10までは脇町～美馬で集計 ※4 ～5/10まではみなべ～南紀田辺で集計 ※5 ～5/10までは久世～湯原で集計

41	首都高速	全路線	39,300	75,400	52%								
42	阪神高速	全路線	20,200	40,800	50%								

トラカンに車種別機能なし