

全国の高速道路の主な区間の交通量増減（対前年比）

令和2年5月18日(月)[速報値]

1. 「NEXCO 3社 + 本四」

全車	69%
小型車	59%
大型車	86%

※1繁忙期（GW、お盆、年末年始）に発表する
高速道路の交通状況と同様の手法で速報値を算出

※2速報値は代表断面の平均交通量により算出

[断面数：東日本高速12 中日本高速10 西日本高速15
本四高速3 首都高速22 阪神高速10]

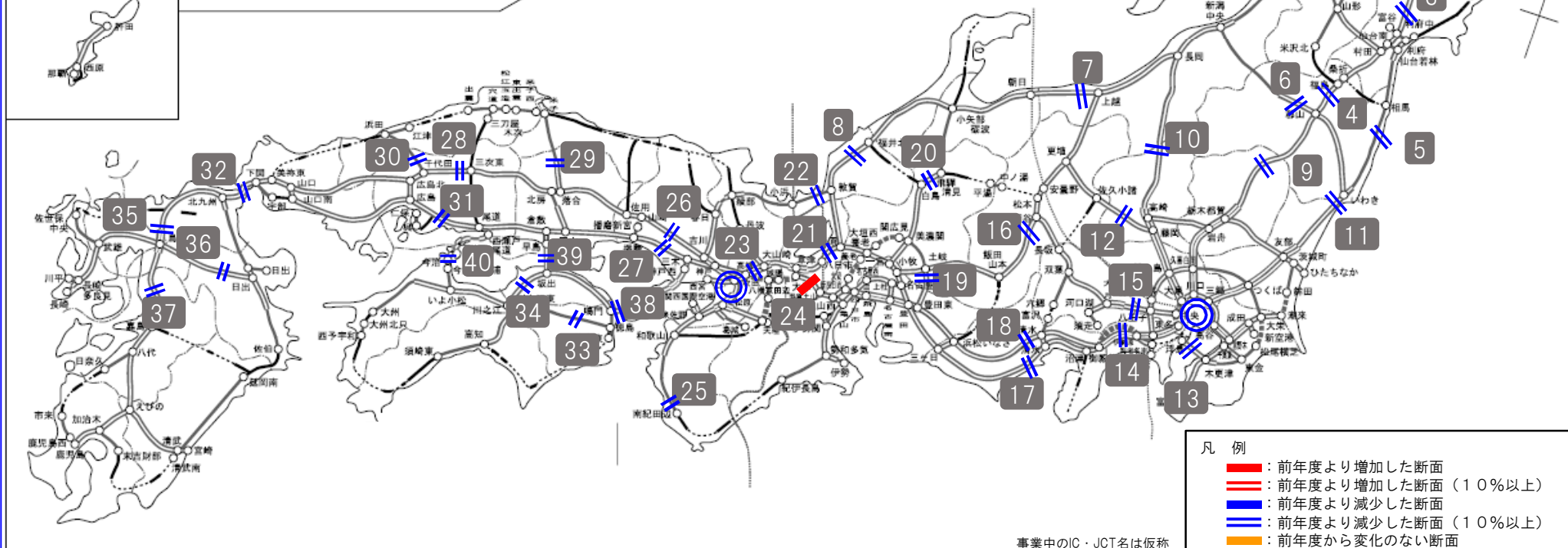
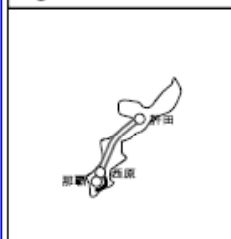
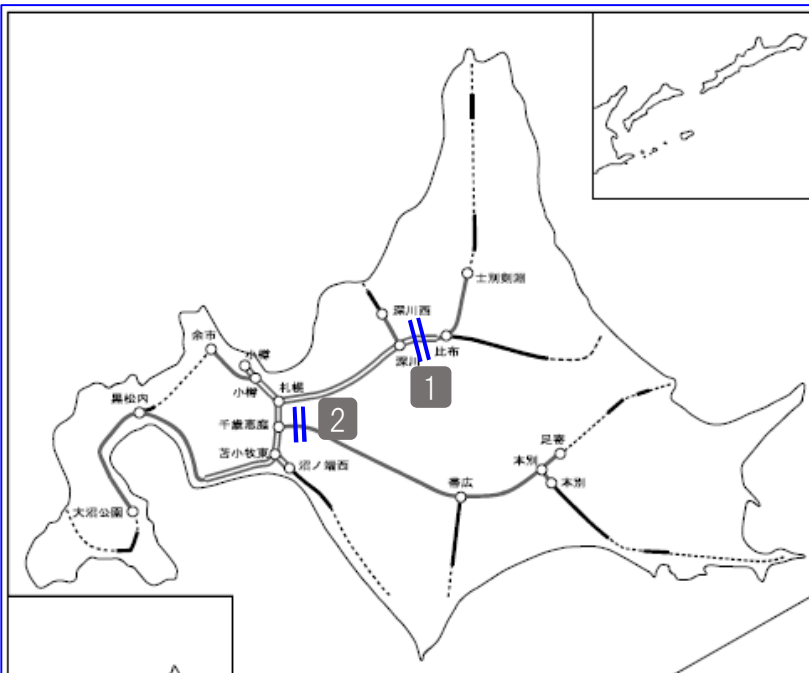
2. 「都市高速」

（首都高速）

全車	79%
----	-----

（阪神高速）

全車	81%
----	-----



凡例

- (Red line): 前年度より増加した断面 (10%以上)
- (Blue line): 前年度より増加した断面 (10%以下)
- (Blue line): 前年度より減少した断面 (10%以下)
- (Blue line): 前年度より減少した断面 (10%以上)
- (Orange line): 前年度から変化のない断面

事業中のIC・JCT名は仮称

R2年5月18日(月)の日平均交通量

※年3回(GW、お盆、年末年始)に発表する高速道路の交通状況における交通量計測区間

※交通量は、ネクスコ3社と本四高速は、代表40断面の平均交通量による速報値(トラカン等による計測)。首都高速・阪神高速は、それぞれ各代表断面の平均交通量による速報値(トラカン等による計測)。

No	区分	都道府県名	路線名	箇所名	令和2年①	平成31年②	対	令和2年③	平成31年②	対	令和2年⑤	平成31年②	対
					(台/日) 5月18日(月)	(台/日) 5月20日(月)	前年度 同月比 ①/②	(台/日) 5月18日(月)	(台/日) 5月20日(月)	前年度 同月比 ③/④	(台/日) 5月18日(月)	(台/日) 5月20日(月)	前年度 同月比 ⑤/⑥
					(全車)	(全車)	【全車】	(小型車)	(小型車)	【小型車】	(大型車)	(大型車)	【大型車】
1	北海道	北海道	E5道央道	深川～旭川鷹栖	4,800	8,900	54%	3,700	7,400	50%	1,100	1,500	73%
2		北海道	E38道東道	千歳恵庭JCT～千歳東	2,500	4,600	54%	2,000	4,000	50%	500	600	83%
3	東北	宮城県	E4東北道	富谷JCT～大和	27,900	38,900	72%	18,100	28,000	65%	9,800	10,900	90%
4		福島県	E4東北道	福島西～福島松川スマート	26,200	38,700	68%	14,800	25,500	58%	11,400	13,200	86%
5		福島県	E6常磐道	南相馬鹿島スマート～南相馬	10,300	12,400	83%	7,000	9,200	76%	3,300	3,200	103%
6		福島県	E49磐越道	磐梯熱海～猪苗代磐梯高原	8,600	13,700	63%	6,000	10,600	57%	2,600	3,100	84%
7	北陸	新潟県	E8北陸道	朝日～親不知 ※1	7,500	11,300	66%	2,400	5,300	45%	5,100	6,000	85%
8		福井県	E8北陸道	福井～鯖江	18,100	27,000	67%	10,200	17,700	58%	7,900	9,300	85%
9	関東	栃木県	E4東北道	黒磯板室～那須	17,800	28,200	63%	8,200	16,800	49%	9,600	11,400	84%
10		群馬県・新潟県	E17関越道	湯沢～塩沢石打 ※2	7,000	11,700	60%	3,100	7,300	42%	3,900	4,400	89%
11		茨城県	E6常磐道	高萩～北茨城	12,900	19,200	67%	6,100	11,000	55%	6,800	8,200	82%
12		群馬県	E18上信越道	松井田妙義～碓氷軽井沢	13,500	23,200	58%	6,200	13,900	45%	7,300	9,300	78%
13		神奈川県・千葉県	CA東京湾アクアライン	川崎浮島JCT～海ほたるPA	31,700	44,800	71%	22,100	32,200	69%	9,600	12,600	76%
14		神奈川県	E1東名	秦野中井～大井松田	63,800	87,000	73%	28,200	46,800	60%	35,600	40,200	89%
15		神奈川県・山梨県	E20中央道	相模湖～上野原	27,100	45,600	59%	17,300	33,600	51%	9,800	12,000	82%
16		長野県	E19中央道	岡谷JCT～伊北	22,300	33,500	66%	12,500	20,900	60%	9,800	12,600	78%
17	東海	静岡県	E1東名	静岡～焼津	37,100	49,000	76%	14,200	22,100	64%	22,900	26,900	85%
18		静岡県	E1A新東名	新静岡～静岡SAスマート	31,400	42,800	73%	11,100	19,600	57%	20,300	23,200	88%
19		岐阜県	C3東海環状道	土岐南多治見～土岐JCT	12,000	15,900	75%	7,500	11,000	68%	4,500	4,900	92%
20		岐阜県	E41東海北陸道	飛騨清見～白川郷	5,200	6,000	87%	2,400	4,100	59%	2,800	1,900	147%
21	近畿	滋賀県	E1名神	彦根～八日市	23,700	46,200	51%	11,600	24,300	48%	12,100	21,900	55%
22		福井県	E27舞鶴若狭道	若狭美浜～若狭三方	4,800	6,200	77%	2,700	4,200	64%	2,100	2,000	105%
23		京都府・大阪府	E1名神	草津JCT～瀬田東JCT ※6	76,200	109,000	70%	38,900	63,400	61%	37,300	45,600	82%
24		滋賀県	E1A新名神	甲南～信楽	32,200	31,200	103%	11,900	16,000	74%	20,300	15,200	134%
25		和歌山県	E42阪和道	下津～有田 ※4	23,200	29,700	78%	20,000	26,100	77%	3,200	3,600	89%
26		兵庫県	E2A中国道	加西～福崎	11,900	17,900	66%	5,700	10,500	54%	6,200	7,400	84%
27		兵庫県	E2山陽道	加古川北～山陽姫路東	27,300	37,500	73%	11,000	18,900	58%	16,300	18,600	88%
28		広島県	E2A中国道	三次東JCT～三次	5,800	9,100	64%	3,000	5,600	54%	2,800	3,500	80%
29	中国	鳥取県	E73米子道	大山高原スマート～米子 ※5	2,800	5,100	55%	1,900	4,000	48%	900	1,100	82%
30		広島県	E74浜田道	千代田JCT～大朝	2,400	3,800	63%	1,700	3,100	55%	700	700	100%
31		広島県	E2山陽道	高屋JCT～西条	27,700	38,400	72%	14,200	23,200	61%	13,500	15,200	89%
32	山口県・福岡県	E2A関門橋	下関～門司港	23,800	34,000	70%	8,600	16,000	54%	15,200	18,000	84%	
33	四国	徳島県	E32徳島道	徳島～藍住 ※3	3,500	5,000	70%	2,500	4,000	63%	1,000	1,000	100%
34		香川県	E11高松道	さぬき豊中～大野原	13,700	20,500	67%	8,800	15,000	59%	4,900	5,500	89%
35	九州	福岡県	E3九州道	太宰府～筑紫野	64,300	98,800	65%	43,400	73,600	59%	20,900	25,200	83%
36		大分県	E34大分道	九重～湯布院	6,900	13,100	53%	5,000	10,500	48%	1,900	2,600	73%
37		熊本県	E3九州道	菊水～植木	23,000	36,500	63%	14,400	26,600	54%	8,600	9,900	87%
38	本四道路	兵庫県・徳島県	E28神戸淡路鳴門道	淡路島南～鳴門北	11,900	19,900	60%	5,500	12,000	46%	6,400	7,900	81%
39		岡山県・香川県	E30瀬戸中央道	児島～坂出北	13,700	18,900	72%	6,900	11,800	58%	6,800	7,100	96%
40		広島県・愛媛県	E76西瀬戸道	生口島南～大三島	3,700	6,000	62%	2,200	4,100	54%	1,500	1,900	79%
合計					19,800	28,700	69%	10,600	18,000	59%	9,200	10,700	86%
41	首都高速	全路線			67,100	85,400	79%			トラカンに車種別機能なし			
42	阪神高速	全路線			39,600	49,000	81%			トラカンに車種別機能なし			

※1 ～3/28までは親不知～糸魚川で集計 ※2 ～4/4までは水上～湯沢で集計 ※3 ～5/10までは脇町～美馬で集計 ※4 ～5/10まではみなべ～南紀田辺で集計 ※5 ～5/10までは久世～湯原で集計 ※6 ～5/17までは大山崎JCT～高槻JCTで集計