

全国の高速道路の主な区間の交通量増減（対前年比）

令和2年5月27日(水)[速報値]

1. 「NEXCO 3社 + 本四」

全車	75%
小型車	69%
大型車	85%

※1繁忙期（GW、お盆、年末年始）に発表する
高速道路の交通状況と同様の手法で速報値を算出

※2速報値は代表断面の平均交通量により算出
[断面数：東日本高速12 中日本高速10 西日本高速15
本四高速3 首都高速22 阪神高速10]

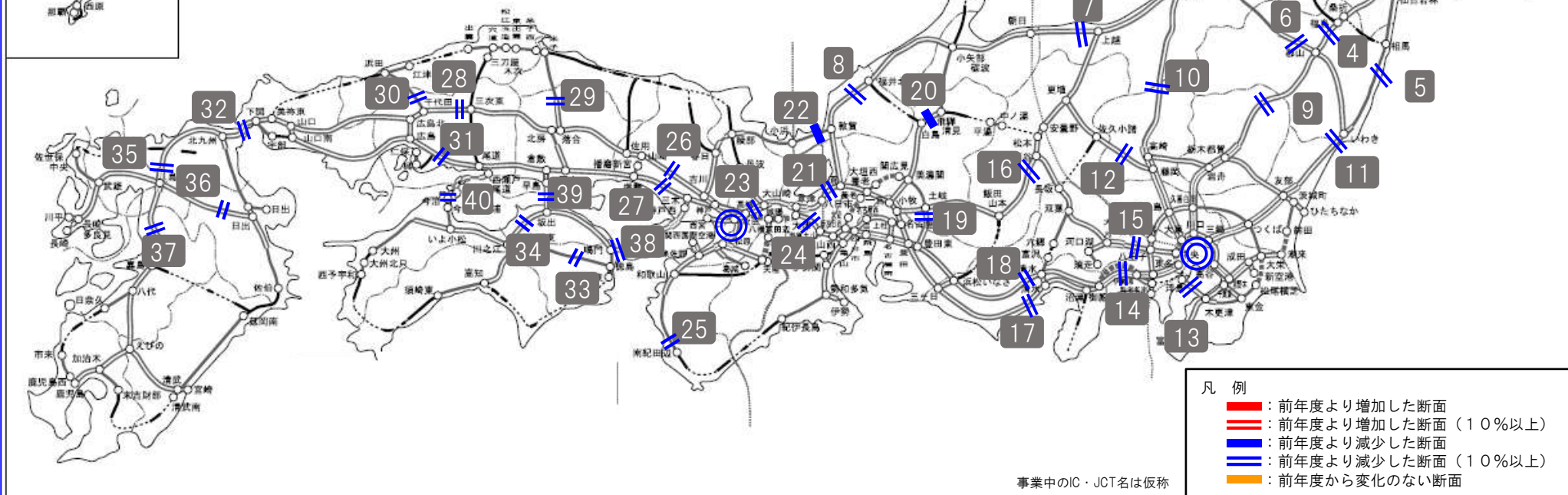
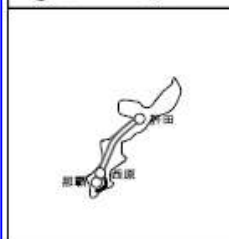
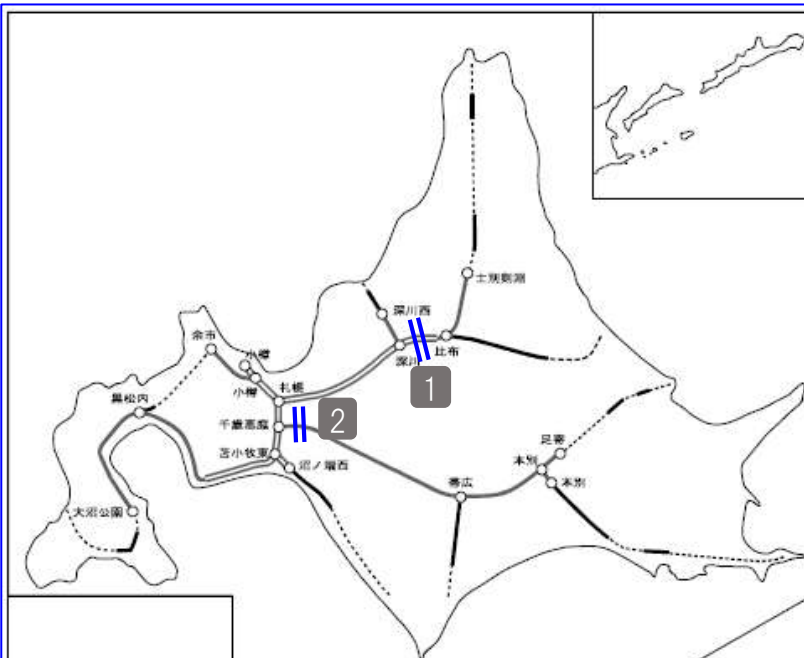
2. 「都市高速」

（首都高速）

全車	82%
----	-----

（阪神高速）

全車	84%
----	-----



- 凡例
- 前年度より増加した断面
 - = 前年度より増加した断面（10%以上）
 - = 前年度より減少した断面
 - 前年度より減少した断面（10%以上）
 - = 前年度から変化のない断面

事業中のIC・JCT名は仮称

R2年5月27日(水)の日平均交通量

※年3回(GW、お盆、年末年始)に発表する高速道路の交通状況における交通量計測区間

※交通量は、ネクス3社と本四高速は、代表40断面の平均交通量による速報値(トラカン等による計測)。首都高速・阪神高速は、それぞれ各代表断面の平均交通量による速報値(トラカン等による計測)。

No	区分	都道府県名	路線名	箇所名	令和2年① (台/日) 5月27日(水)	平成31年② (台/日) 5月29日(水)	対 前年度 同月比 ①/②	令和2年③ (台/日) 5月27日(水)	平成31年② (台/日) 5月29日(水)	対 前年度 同月比 ③/④	令和2年⑤ (台/日) 5月27日(水)	平成31年② (台/日) 5月29日(水)	対 前年度 同月比 ⑤/⑥
					(全車)	(全車)	【全車】	(小型車)	(小型車)	【小型車】	(大型車)	(大型車)	【大型車】
1	北海道	北海道	E5道央道	深川～旭川鷹栖	5,000	9,000	56%	3,900	7,400	53%	1,100	1,600	69%
2		北海道	E38道東道	千歳恵庭JCT～千歳東	2,900	5,000	58%	2,400	4,400	55%	500	600	83%
3	東北	宮城県	E4東北道	富谷JCT～大和	29,700	39,900	74%	18,700	27,300	68%	11,000	12,600	87%
4		福島県	E4東北道	福島西～福島松川スマート	29,800	39,600	75%	15,700	23,700	66%	14,100	15,900	89%
5		福島県	E6常磐道	南相馬鹿島スマート～南相馬	9,800	11,400	86%	6,800	8,500	80%	3,000	2,900	103%
6		福島県	E49磐越道	磐梯熱海～猪苗代磐梯高原	9,300	13,300	70%	6,300	10,000	63%	3,000	3,300	91%
7	北陸	新潟県	E8北陸道	朝日～親不知 ※1	9,300	11,800	79%	2,800	4,800	58%	6,500	7,000	93%
8		福井県	E8北陸道	福井～鯖江	20,800	27,800	75%	11,400	17,300	66%	9,400	10,500	90%
9	関東	栃木県	E4東北道	黒磯板室～那須	21,100	27,300	77%	9,100	14,000	65%	12,000	13,300	90%
10		群馬県・新潟県	E17関越道	湯沢～塩沢石打 ※2	7,800	11,100	70%	3,400	6,400	53%	4,400	4,700	94%
11		茨城県	E6常磐道	高萩～北茨城	13,300	17,300	77%	6,500	9,300	70%	6,800	8,000	85%
12		群馬県	E18上信越道	松井田妙義～碓氷軽井沢	15,300	23,100	66%	6,900	12,500	55%	8,400	10,600	79%
13		神奈川県・千葉県	CA東京湾アクアライン	川崎浮島JCT～海ほたるPA	38,400	42,800	90%	27,900	30,100	93%	10,500	12,700	83%
14		神奈川県	E1東名	秦野中井～大井松田	74,400	91,300	81%	32,400	44,700	72%	42,000	46,600	90%
15		神奈川県・山梨県	E20中央道	相模湖～上野原	31,900	46,300	69%	21,000	33,300	63%	10,900	13,000	84%
16		長野県	E19中央道	岡谷JCT～伊北	25,800	34,600	75%	14,000	20,300	69%	11,800	14,300	83%
17	東海	静岡県	E1東名	静岡～焼津	41,500	48,500	86%	15,900	19,800	80%	25,600	28,700	89%
18		静岡県	E1A新東名	新静岡～静岡SAスマート	35,700	42,600	84%	12,100	16,200	75%	23,600	26,400	89%
19		岐阜県	O3東海環状道	土岐南多治見～土岐JCT	14,300	16,900	85%	8,900	11,600	77%	5,400	5,300	102%
20		岐阜県	E41東海北陸道	飛騨清見～白川郷	5,100	6,100	84%	2,500	4,100	61%	2,600	2,000	130%
21	近畿	滋賀県	E1名神	彦根～八日市	24,000	43,700	55%	11,800	22,000	54%	12,200	21,700	56%
22		福井県	E27舞鶴若狭道	若狭美浜～若狭三方	6,100	6,500	94%	3,200	4,400	73%	2,900	2,100	138%
23		滋賀県	E1名神	草津JCT～瀬田東JCT ※6	82,900	124,500	67%	43,400	67,300	64%	39,500	57,200	69%
24		滋賀県	E1A新名神	甲南～信楽	40,200	49,900	81%	14,000	21,500	65%	26,200	28,400	92%
25		和歌山県	E42阪和道	下津～有田 ※4	26,300	30,900	85%	22,900	27,300	84%	3,400	3,600	94%
26		兵庫県	E2A中国道	加西～福崎	14,500	20,200	72%	7,000	10,800	65%	7,500	9,400	80%
27		兵庫県	E2山陽道	加古川北～山陽姫路東	32,500	44,300	73%	12,700	20,000	64%	19,800	24,300	81%
28	中国	広島県	E2A中国道	三次東JCT～三次 ※7	7,400	10,900	68%	3,800	6,000	63%	3,600	4,900	73%
29		鳥取県	E73米子道	大山高原スマート～米子 ※5	3,300	5,400	61%	2,300	4,200	55%	1,000	1,200	83%
30		広島県	E74浜田道	千代田JCT～大朝	2,700	3,700	73%	2,000	3,000	67%	700	700	100%
31		広島県	E2山陽道	高屋JCT～西条	34,400	42,100	82%	17,300	23,400	74%	17,100	18,700	91%
32	四国	山口県・福岡県	E2A関門橋	下関～門司港 ※8	29,400	37,100	79%	10,600	15,700	68%	18,800	21,400	88%
33		徳島県	E32徳島道	徳島～藍住 ※3	3,700	5,500	67%	2,900	4,300	67%	800	1,200	67%
34		香川県	E11高松道	さぬき豊中～大野原	15,900	22,000	72%	10,200	16,100	63%	5,700	5,900	97%
35		九州	福岡県	E3九州道	太宰府～筑紫野	76,600	101,900	75%	52,600	74,400	71%	24,000	27,500
36	大分県		E34大分道	九重～湯布院	8,500	13,600	63%	6,400	10,900	59%	2,100	2,700	78%
37	熊本県		E3九州道	菊水～植木	27,800	37,200	75%	17,900	26,600	67%	9,900	10,600	93%
38	本四道路	兵庫県・徳島県	E28神戸淡路鳴門道	淡路島南～鳴門北	14,100	20,400	69%	7,100	12,000	59%	7,000	8,400	83%
39		岡山県・香川県	E30瀬戸中央道	児島～坂出北	14,900	19,400	77%	7,700	12,000	64%	7,200	7,400	97%
40		広島県・愛媛県	E76西瀬戸道	生口島南～大三島	4,100	6,000	68%	2,500	4,100	61%	1,600	1,900	84%
合計					22,800	30,300	75%	12,200	17,800	69%	10,600	12,500	85%

※1 ～3/28までは親不知～糸魚川で集計 ※2 ～4/4までは水上～湯沢で集計 ※3 ～5/10までは臨町～美馬で集計 ※4 ～5/10まではみなべ～南紀田辺で集計 ※5 ～5/10までは久世～湯原で集計

※6 ～5/17までは大山崎JCT～高槻JCTで集計 ※7 5/25 庄原～三次東JCTで集計 ※8 5/25～5/26 小月～下関で集計

41	首都高速	全路線			72,100	87,500	82%						
42	阪神高速	全路線			43,000	51,200	84%				トラカンに車種別機能なし		