

全国の高速道路の主な区間の交通量増減（対前年比）

令和2年5月30日(土)[速報値]

1. 「NEXCO 3社 + 本四」

全車	63%
小型車	59%
大型車	78%

※1繁忙期（GW、お盆、年末年始）に発表する
高速道路の交通状況と同様の手法で速報値を算出

※2速報値は代表断面の平均交通量により算出
[断面数：東日本高速12 中日本高速10 西日本高速15
本四高速3 首都高速22 阪神高速10]

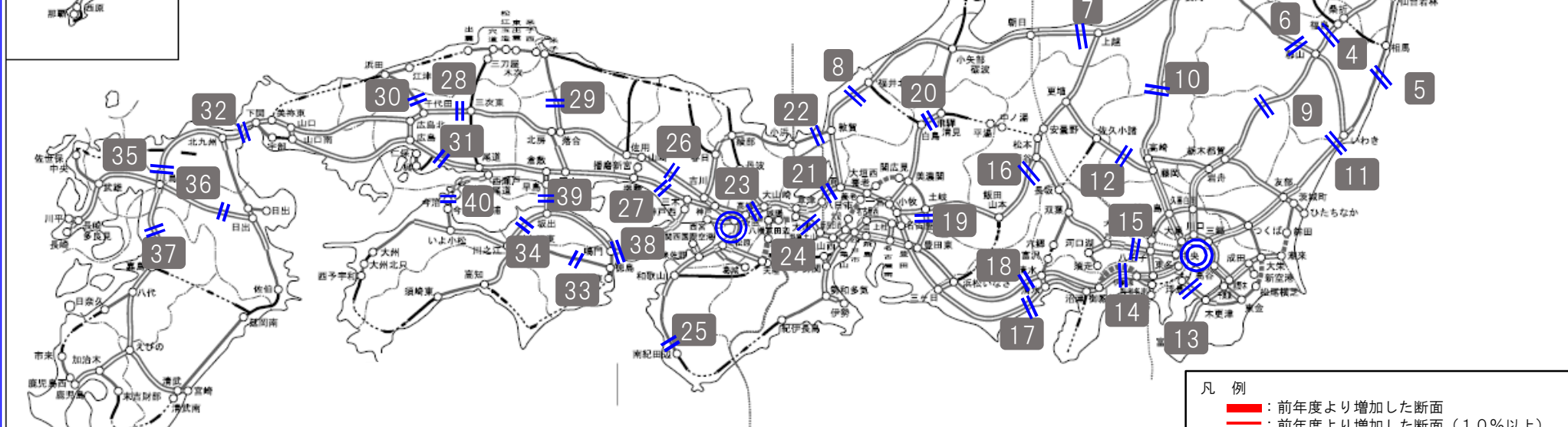
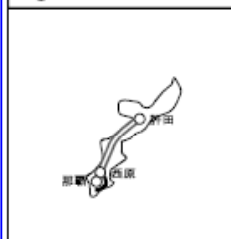
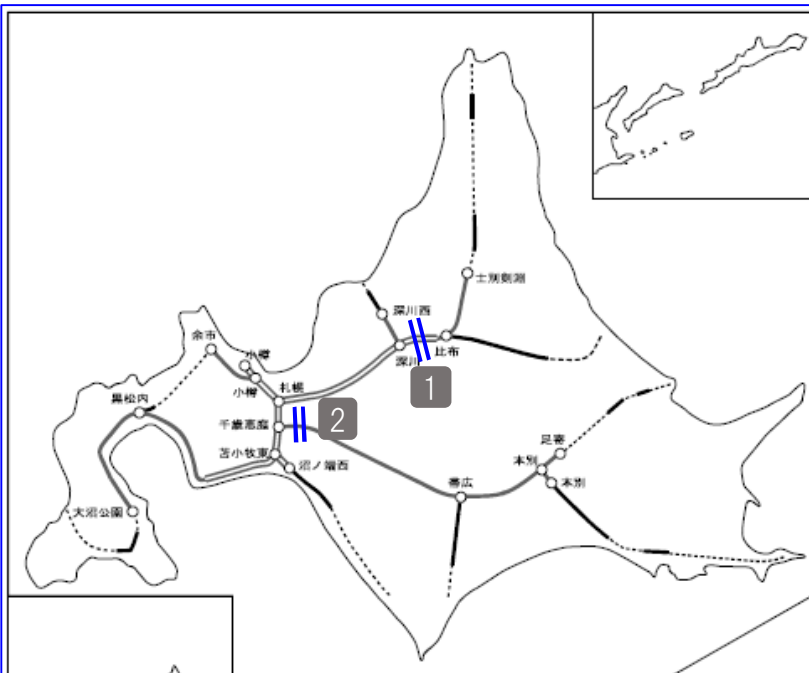
2. 「都市高速」

（首都高速）

全車	74%
----	-----

（阪神高速）

全車	77%
----	-----



凡例

	：前年度より増加した断面
	：前年度より増加した断面（10%以上）
	：前年度より減少した断面
	：前年度より減少した断面（10%以上）
	：前年度から変化のない断面

事業中のIC・JCT名は仮称

R2年5月30日(土)の日平均交通量

※年3回(GW、お盆、年末年始)に発表する高速道路の交通状況における交通量計測区間

※交通量は、ネクスコ3社と本四高速は、代表40断面の平均交通量による速報値(トラカン等による計測)。首都高速・阪神高速は、それぞれ各代表断面の平均交通量による速報値(トラカン等による計測)。

No	区分	都道府県名	路線名	箇所名	令和2年①	平成31年②	対前年度 同月比 ①/②	令和2年③	平成31年④	対前年度 同月比 ③/④	令和2年⑤	平成31年⑥	対前年度 同月比 ⑤/⑥
					(台/日) 5月30日(土)	(台/日) 6月1日(土)		(全車)	(全車)		(台/日) 5月30日(土)	(台/日) 6月1日(土)	
					(全車)	(全車)	【全車】	(小型車)	(小型車)	【小型車】	(大型車)	(大型車)	【大型車】
1	北海道	北海道	E5道央道	深川～旭川鷹栖	6,400	10,200	63%	5,400	8,900	61%	1,000	1,300	77%
2		北海道	E38道東道	千歳恵庭JCT～千歳東	3,700	6,000	62%	3,300	5,500	60%	400	500	80%
3	東北	宮城県	E4東北道	富谷JCT～大和	26,000	39,800	65%	19,300	31,500	61%	6,700	8,300	81%
4		福島県	E4東北道	福島西～福島松川スマート	25,000	41,300	61%	16,700	31,000	54%	8,300	10,300	81%
5		福島県	E6常磐道	南相馬鹿島スマート～南相馬	9,600	12,400	77%	7,700	10,600	73%	1,900	1,800	106%
6		福島県	E49磐越道	磐梯熱海～猪苗代磐梯高原	9,400	16,000	59%	7,600	13,600	56%	1,800	2,400	75%
7	北陸	新潟県	E8北陸道	朝日～親不知 ※1	7,300	13,100	56%	3,800	8,500	45%	3,500	4,600	76%
8		福井県	E8北陸道	福井～鯖江	18,000	30,800	58%	13,100	24,500	53%	4,900	6,300	78%
9	関東	栃木県	E4東北道	黒磯板室～那須	20,400	34,200	60%	14,500	26,900	54%	5,900	7,300	81%
10		群馬県・新潟県	E17関越道	湯沢～塩沢石打 ※2	7,700	14,600	53%	5,400	11,700	46%	2,300	2,900	79%
11		茨城県	E6常磐道	高萩～北茨城	9,800	21,200	61%	8,800	15,300	58%	4,100	5,900	69%
12		群馬県	E18上信越道	松井田妙義～碓氷軽井沢	15,900	31,800	50%	12,000	25,700	47%	3,900	6,100	64%
13		神奈川県・千葉県	CA東京湾アクアライン	川崎浮島JCT～海ほたるPA	48,300	59,200	82%	41,700	51,600	81%	6,600	7,600	87%
14		神奈川県	E1東名	秦野中井～大井松田	68,400	102,600	67%	48,700	78,100	62%	19,700	24,500	80%
15		神奈川県・山梨県	E20中央道	相模湖～上野原	35,500	66,700	53%	29,500	58,800	50%	6,000	7,900	76%
16		長野県	E19中央道	岡谷JCT～伊北	19,300	36,000	54%	14,400	28,400	51%	4,900	7,600	64%
17	東海	静岡県	E1東名	静岡～焼津	32,300	46,600	69%	14,000	21,600	65%	18,300	25,000	73%
18		静岡県	E1A新東名	新静岡～静岡SAスマート	29,600	44,600	66%	16,900	28,600	59%	12,700	16,000	79%
19		岐阜県	C3東海環状道	土岐南多治見～土岐JCT	12,600	19,600	64%	11,000	17,500	63%	1,600	2,100	76%
20		岐阜県	E41東海北陸道	飛騨清見～白川郷	3,900	7,900	49%	3,100	6,700	46%	800	1,200	67%
21	近畿	滋賀県	E1名神	彦根～八日市	27,500	44,700	62%	19,500	33,200	59%	8,000	11,500	70%
22		福井県	E27舞鶴若狭道	若狭美浜～若狭三方	5,700	8,000	71%	4,400	6,800	65%	1,300	1,200	108%
23		滋賀県	E1名神	草津JCT～瀬田東JCT ※6	77,200	119,600	65%	53,700	89,200	60%	23,500	30,400	77%
24		滋賀県	E1A新名神	甲南～信楽	32,600	53,700	61%	20,500	38,600	53%	12,100	15,100	80%
25		和歌山県	E42阪和道	下津～有田 ※4	33,000	41,800	79%	30,600	39,100	78%	2,400	2,700	89%
26		兵庫県	E2A中国道	加西～福崎	13,400	21,200	63%	9,800	16,400	60%	3,600	4,800	75%
27		兵庫県	E2山陽道	加古川北～山陽姫路東	27,400	43,100	64%	16,800	29,300	57%	10,600	13,800	77%
28		広島県	E2A中国道	三次東JCT～三次 ※7	6,400	10,800	59%	4,400	8,200	54%	2,000	2,600	77%
29	中国	鳥取県	E73米子道	大山高原スマート～米子 ※5	3,900	7,800	50%	3,200	6,900	46%	700	900	78%
30		広島県	E74浜田道	千代田JCT～大朝	3,100	5,600	55%	2,700	5,000	54%	400	600	67%
31		広島県	E2山陽道	高屋JCT～西条	31,800	46,500	68%	21,100	34,300	62%	10,700	12,200	88%
32	山口県・福岡県	E2A関門橋	下関～門司港 ※8	23,700	39,200	60%	11,400	23,200	49%	12,300	16,000	77%	
33	四国	徳島県	E32徳島道	徳島～藍住 ※3	3,300	6,100	54%	2,700	5,200	52%	600	900	67%
34		香川県	E11高松道	さぬき豊中～大野原	14,100	23,500	60%	10,600	19,500	54%	3,500	4,000	88%
35	九州	福岡県	E3九州道	太宰府～筑紫野	67,800	103,700	65%	51,000	82,800	62%	16,800	20,900	80%
36		大分県	E34大分道	九重～湯布院	8,800	16,500	53%	7,200	14,300	50%	1,600	2,200	73%
37		熊本県	E3九州道	菊水～植木	26,200	41,600	63%	19,100	33,600	57%	7,100	8,000	89%
38	本四道路	兵庫県・徳島県	E28神戸淡路鳴門道	淡路島南～鳴門北	14,000	25,000	56%	10,700	20,200	53%	3,300	4,800	69%
39		岡山県・香川県	E30瀬戸中央道	児島～坂出北	13,800	23,700	58%	9,800	19,100	51%	4,000	4,600	87%
40		広島県・愛媛県	E76西瀬戸道	生口島南～大三島	4,700	9,100	52%	3,800	7,700	49%	900	1,400	64%
合計					21,200	33,600	63%	15,200	25,900	59%	6,000	7,700	78%

※1 ～3/28までは親不知～糸魚川で集計 ※2 ～4/4までは水上～湯沢で集計 ※3 ～5/10までは脇町～美馬で集計 ※4 ～5/10まではみなべ～南紀田辺で集計 ※5 ～5/10までは久世～湯原で集計

※6 ～5/17までは大山崎JCT～高槻JCTで集計 ※7 5/25 庄原～三次東JCTで集計 ※8 5/25～5/26 小月～下関で集計

41	首都高速	全路線			66,300	89,500	74%						
42	阪神高速	全路線			37,600	48,800	77%						

トラカンに車種別機能なし