

# 全国の高速道路の主な区間の交通量増減（対前年比）

令和2年6月1日(月)[速報値]

## 1. 「NEXCO 3社 + 本四」

全車	77%
小型車	70%
大型車	88%

## 2. 「都市高速」

(首都高速)

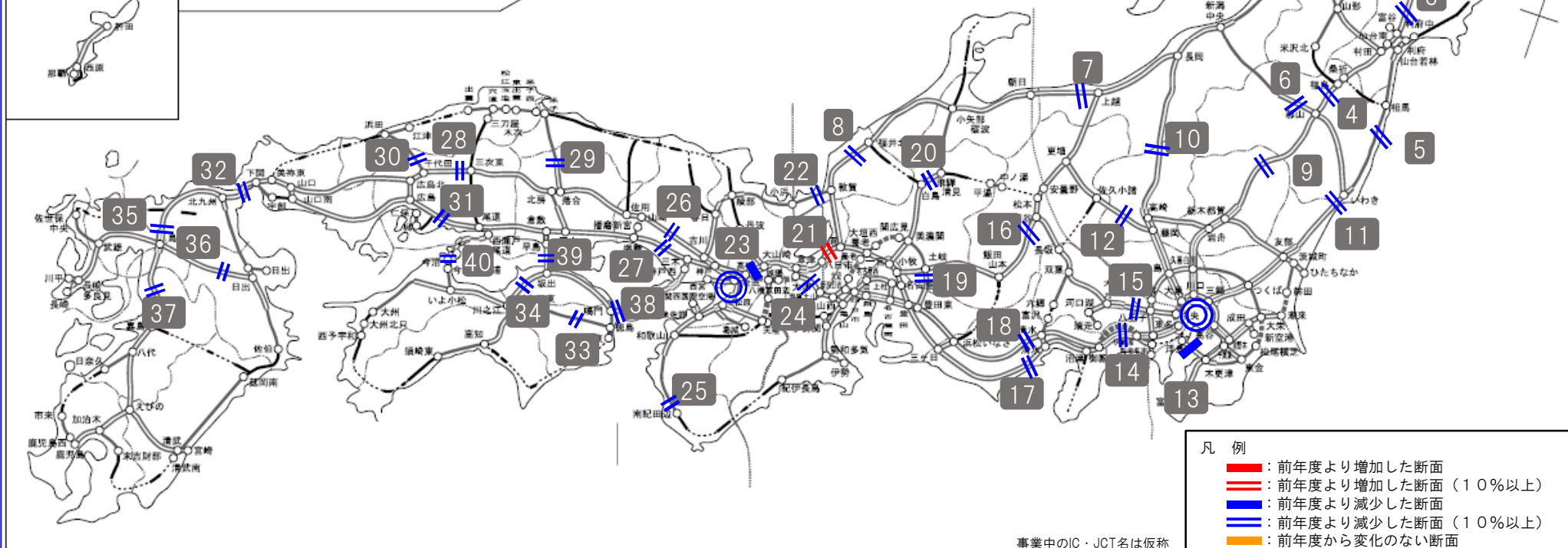
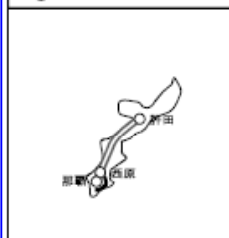
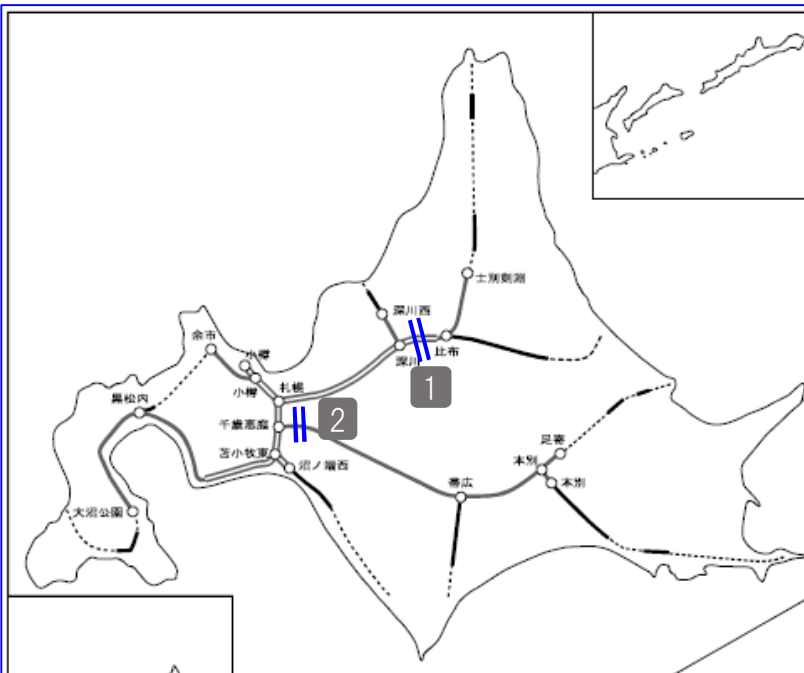
全車	81%
----	-----

(阪神高速)

全車	84%
----	-----

※1繁忙期（GW、お盆、年末年始）に発表する  
高速道路の交通状況と同様の手法で速報値を算出

※2速報値は代表断面の平均交通量により算出  
[断面数：東日本高速12 中日本高速10 西日本高速15  
本四高速3 首都高速22 阪神高速10]



凡例

- (Red line): 前年度より増加した断面
- (Orange line): 前年度より増加した断面（10%以上）
- (Blue line): 前年度より減少した断面
- (Dark blue line): 前年度より減少した断面（10%以上）
- (Orange line): 前年度から変化のない断面

事業中のIC・JCT名は仮称

# R2年6月1日(月)の日平均交通量

※年3回(GW、お盆、年末年始)に発表する高速道路の交通状況における交通量計測区間

※交通量は、ネクスコ3社と本四高速は、代表40断面の平均交通量による速報値(トラカン等による計測)。首都高速・阪神高速は、それぞれ各代表断面の平均交通量による速報値(トラカン等による計測)。

No	区分	都道府県名	路線名	箇所名	令和2年① (台/日) 6月1日(月)	平成31年② (台/日) 6月3日(月)	対 前年度 同月比 ①/②	令和2年③ (台/日) 6月1日(月)	平成31年④ (台/日) 6月3日(月)	対 前年度 同月比 ③/④	令和2年⑤ (台/日) 6月1日(月)	平成31年⑥ (台/日) 6月3日(月)	対 前年度 同月比 ⑤/⑥	
					(全車)	(全車)	【全車】	(小型車)	(小型車)	【小型車】	(大型車)	(大型車)	【大型車】	
1	北海道	北海道	E5道央道	深川～旭川鷹栖	6,000	10,100	59%	4,900	8,600	57%	1,100	1,500	73%	
2		北海道	E38道東道	千歳恵庭JCT～千歳東	3,700	5,900	63%	3,100	5,200	60%	600	700	86%	
3	東北	宮城県	E4東北道	富谷JCT～大和	32,000	41,300	77%	21,800	29,500	74%	10,200	11,800	86%	
4		福島県	E4東北道	福島西～福島松川スマート	32,100	42,000	76%	19,100	27,500	69%	13,000	14,500	90%	
5		福島県	E6常磐道	南相馬鹿島スマート～南相馬	11,000	12,300	89%	8,200	9,600	85%	2,800	2,700	104%	
6		福島県	E49磐越道	磐梯熱海～猪苗代磐梯高原	10,400	14,200	73%	7,600	11,000	69%	2,800	3,200	88%	
7	北陸	新潟県	E8北陸道	朝日～親不知※1	9,000	12,100	74%	3,500	5,800	60%	5,500	6,300	87%	
8		福井県	E8北陸道	福井～鯖江	19,700	26,800	74%	11,900	17,700	67%	7,800	9,100	86%	
9	関東	栃木県	E4東北道	黒磯板室～那須	22,700	30,100	75%	12,200	18,200	67%	10,500	11,900	88%	
10		群馬県・新潟県	E17関越道	湯沢～塩沢石打※2	8,800	12,200	72%	4,800	7,800	62%	4,000	4,400	91%	
11		茨城県	E6常磐道	高萩～北茨城	15,200	19,800	77%	8,600	12,000	72%	6,600	7,800	85%	
12		群馬県	E18上信越道	松井田妙義～碓氷軽井沢	17,100	25,700	67%	9,900	16,100	61%	7,200	9,600	75%	
13		神奈川県・千葉県	CA東京湾アクアライン	川崎浮島JCT～海ほたるPA	42,600	45,400	94%	32,300	33,000	98%	10,300	12,400	83%	
14		神奈川県	E1東名	秦野中井～大井松田	66,700	88,700	75%	31,900	48,700	66%	34,800	40,000	87%	
15		神奈川県・山梨県	E20中央道	相模湖～上野原	29,600	47,100	63%	19,400	35,700	54%	10,200	11,400	89%	
16		長野県	E19中央道	岡谷JCT～伊北	23,900	32,000	75%	13,900	20,700	67%	10,000	11,300	88%	
17	東海	静岡県	E1東名	静岡～焼津	38,200	48,500	79%	15,500	20,800	75%	22,700	27,700	82%	
18		静岡県	E1A新東名	新静岡～静岡SAスマート	32,900	42,800	77%	12,700	18,900	67%	20,200	23,900	85%	
19		岐阜県	O3東海環状道	土岐南多治見～土岐JCT	12,400	18,600	67%	8,300	12,500	66%	4,100	6,100	67%	
20		岐阜県	E41東海北陸道	飛騨清見～白川郷	3,900	6,000	65%	2,300	4,200	55%	1,600	1,800	89%	
21	近畿	滋賀県	E1名神	彦根～八日市	30,600	27,200	113%	15,200	15,100	101%	15,400	12,100	127%	
22		福井県	E27舞鶴若狭道	若狭美浜～若狭三方	4,500	7,500	60%	3,000	4,800	63%	1,500	2,700	56%	
23		滋賀県	E1名神	草津JCT～瀬田東JCT※5	85,600	91,600	93%	46,300	53,000	87%	39,300	38,600	102%	
24		滋賀県	E1A新名神	甲南～信楽	33,100	46,600	71%	13,900	23,100	60%	19,200	23,500	82%	
25		和歌山県	E42阪和道	みなべ～南紀田辺	8,100	11,500	70%	7,000	10,300	68%	1,100	1,200	92%	
26		兵庫県	E2A中国道	加西～福崎	12,400	17,800	70%	6,800	10,500	65%	5,600	7,300	77%	
27		兵庫県	E2山陽道	加古川北～山陽姫路東	29,300	37,800	78%	13,200	19,300	68%	16,100	18,500	87%	
28		中国	広島県	E2A中国道	三次東JCT～三次	6,300	8,700	72%	3,600	5,400	67%	2,700	3,300	82%
29			鳥取県	E73米子道	大山高原スマート～米子※4	3,200	5,200	62%	2,300	4,100	56%	900	1,100	82%
30			広島県	E74浜田道	千代田JCT～大朝	2,900	3,800	76%	2,200	3,000	73%	700	800	88%
31	広島県		E2山陽道	高屋JCT～西条	29,400	37,700	78%	16,000	22,700	70%	13,400	15,000	89%	
32	山口県・福岡県	E2A関門橋	下関～門司港	24,500	32,300	76%	9,600	15,100	64%	14,900	17,200	87%		
33	四国	徳島県	E32徳島道	松茂スマート～徳島※3	3,300	4,800	69%	2,500	3,800	66%	800	1,000	80%	
34		香川県	E11高松道	さぬき豊中～大野原	15,100	20,400	74%	10,200	14,900	68%	4,900	5,500	89%	
35	九州	福岡県	E3九州道	太宰府～筑紫野	72,900	94,700	77%	51,700	69,900	74%	21,200	24,800	85%	
36		大分県	E34大分道	九重～湯布院	8,000	13,000	62%	6,100	10,500	58%	1,900	2,500	76%	
37		熊本県	E3九州道	菊水～植木	26,000	34,600	75%	17,400	25,000	70%	8,600	9,600	90%	
38		兵庫県・徳島県	E28神戸淡路鳴門道	淡路島南～鳴門北	14,200	20,100	71%	8,000	12,300	65%	6,200	7,800	79%	
39	本四道路	岡山県・香川県	E30瀬戸中央道	児島～坂出北	15,000	18,900	79%	8,200	12,000	68%	6,800	6,900	99%	
40		広島県・愛媛県	E76西瀬戸道	生口島南～大三島	4,000	5,700	70%	2,500	4,000	63%	1,500	1,700	88%	
合計					21,600	28,100	77%	12,400	17,600	70%	9,200	10,500	88%	

※1～3/28までは親不知～糸魚川で集計 ※2～4/4までは水上～湯沢で集計 ※3～5/31までは徳島～藍住で集計 ※4～5/10までは久世～湯原で集計 ※5～5/17までは大山崎JCT～高槻JCTで集計

41	首都高速	全路線	69,100	85,600	81%								
42	阪神高速	全路線	41,900	50,000	84%								

トラカンに車種別機能なし