

全国の高速道路の主な区間の交通量増減（対前年比）

令和2年7月1日(水)[速報値]

1. 「NEXCO 3社 + 本四」

全車	87%
小型車	84%
大型車	90%

※1繁忙期（GW、お盆、年末年始）に発表する
高速道路の交通状況と同様の手法で速報値を算出

※2速報値は代表断面の平均交通量により算出
[断面数：東日本高速12 中日本高速10 西日本高速15
本四高速3 首都高速22 阪神高速10]

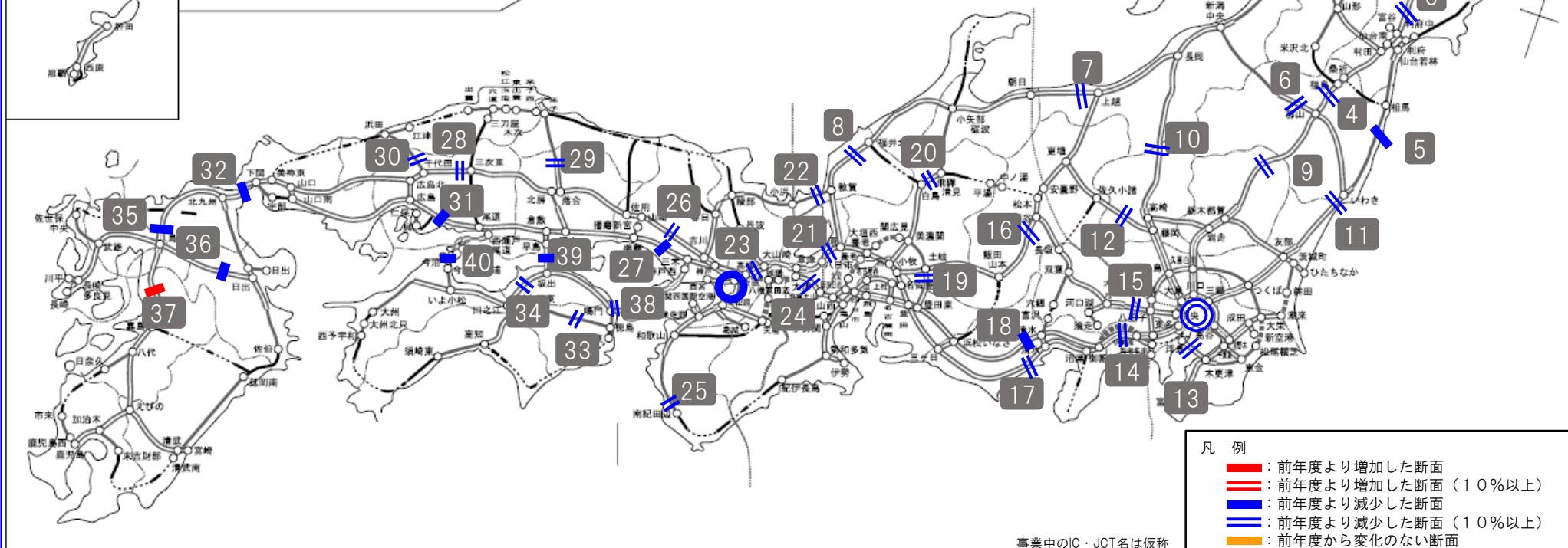
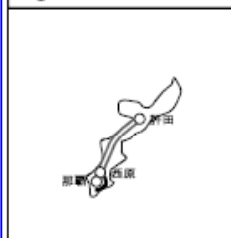
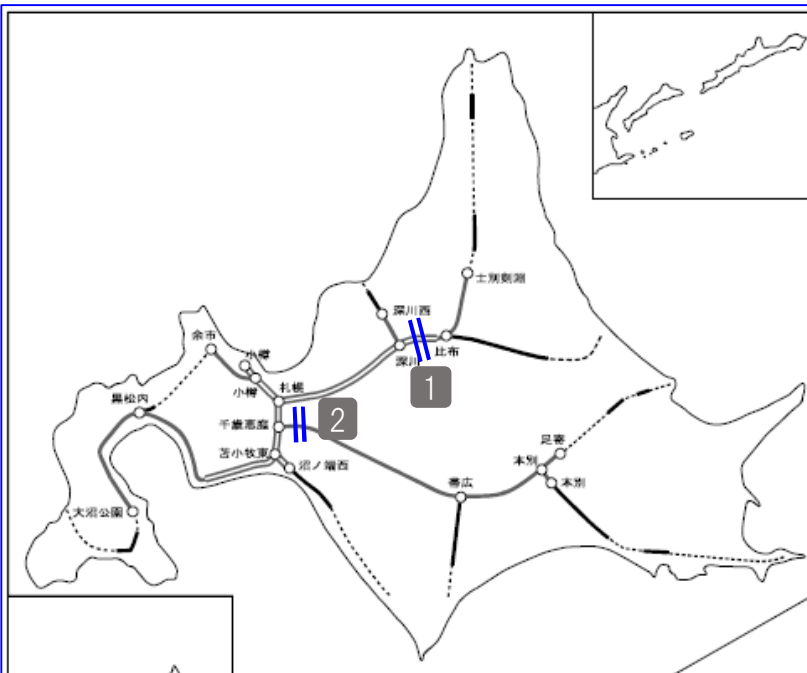
2. 「都市高速」

（首都高速）

全車	87%
----	-----

（阪神高速）

全車	92%
----	-----



凡例

- 前年度より増加した断面
- 前年度より増加した断面（10%以上）
- 前年度より減少した断面
- 前年度より減少した断面（10%以上）
- 前年度から変化のない断面

事業中のIC・JCT名は仮称

R2年7月1日(水)の日平均交通量

※年3回(GW、お盆、年末年始)に発表する高速道路の交通状況における交通量計測区間

※交通量は、ネクスコ3社と本四高速は、代表40断面の平均交通量による速報値(トラカン等による計測)。首都高速・阪神高速は、それぞれ各代表断面の平均交通量による速報値(トラカン等による計測)。

No	区分	都道府県名	路線名	箇所名	令和2年① (台/日) 7月1日(水)	令和元年② (台/日) 7月3日(水)	対 前年度 同月比 ①/②	令和2年③ (台/日) 7月1日(水)	令和元年② (台/日) 7月3日(水)	対 前年度 同月比 ③/④	令和2年⑤ (台/日) 7月1日(水)	令和元年② (台/日) 7月3日(水)	対 前年度 同月比 ⑤/⑥
					(全車)	(全車)	【全車】	(小型車)	(小型車)	【小型車】	(大型車)	(大型車)	【大型車】
1	北海道	北海道	E5道央道	深川～旭川鷹栖	6,300	8,900	71%	5,100	7,400	69%	1,200	1,500	80%
2		北海道	E38道東道	千歳恵庭JCT～千歳東	3,700	5,000	74%	3,200	4,400	73%	500	600	83%
3	東北	宮城県	E4東北道	富谷JCT～大和	33,100	39,500	84%	21,400	26,900	80%	11,700	12,600	93%
4		福島県	E4東北道	福島西～福島松川スマート	32,500	38,800	84%	18,600	23,000	81%	13,900	15,800	88%
5		福島県	E6常磐道	南相馬鹿島スマート～南相馬	10,900	11,700	93%	7,300	8,600	85%	3,600	3,100	116%
6		福島県	E49磐越道	磐梯熱海～猪苗代磐梯高原	10,500	13,200	80%	7,300	9,600	76%	3,200	3,600	89%
7	北陸	新潟県	E8北陸道	朝日～親不知※1	10,300	11,500	90%	4,100	4,500	91%	6,200	7,000	89%
8		福井県	E8北陸道	福井～鯖江	23,900	27,400	87%	14,000	16,800	83%	9,900	10,600	93%
9	関東	栃木県	E4東北道	黒磯板室～那須	22,700	26,700	85%	11,000	13,500	81%	11,700	13,200	89%
10		群馬県・新潟県	E17関越道	湯沢～塩沢石打※2	9,100	10,800	84%	4,500	6,000	75%	4,600	4,800	96%
11		茨城県	E6常磐道	高萩～茨城	14,600	17,500	83%	7,200	9,400	77%	7,400	8,100	91%
12		群馬県	E18上信越道	松井田妙義～碓氷軽井沢	18,800	22,300	84%	9,900	12,100	82%	8,900	10,200	87%
13		神奈川県・千葉県	CA東京湾アクアライン	川崎浮島JCT～海ほたるPA	29,700	42,400	70%	20,500	30,400	67%	9,200	12,000	77%
14		神奈川県	E1東名	秦野中井～大井松田	73,500	88,600	83%	31,600	42,900	74%	41,900	45,700	92%
15		神奈川県・山梨県	E20中央道	相模湖～上野原	32,000	46,100	69%	20,600	32,500	63%	11,400	13,600	84%
16		長野県	E19中央道	岡谷JCT～伊北	26,500	34,400	77%	15,100	19,500	77%	11,400	14,900	77%
17	東海	静岡県	E1東名	静岡～焼津	42,100	49,900	84%	16,700	20,600	81%	25,400	29,300	87%
18		静岡県	E1A新東名	新静岡～静岡SAスマート	36,800	39,600	93%	13,000	14,600	89%	23,800	25,000	95%
19		岐阜県	O3東海環状道	土岐南多治見～土岐JCT	12,900	15,400	84%	8,300	10,100	82%	4,600	5,300	87%
20		岐阜県	E41東海北陸道	飛騨清見～白川郷	3,300	5,400	61%	2,300	3,500	66%	1,000	1,900	53%
21	近畿	滋賀県	E1名神	彦根～八日市	35,800	40,600	88%	17,300	20,000	87%	18,500	20,600	90%
22		福井県	E27舞鶴若狭道	若狭美浜～若狭三方	5,700	6,600	86%	3,400	4,100	83%	2,300	2,500	92%
23		京都府/大阪府	E1名神	大山崎JCT～高槻JCT	103,300	115,500	89%	61,000	68,100	90%	42,300	47,400	89%
24		滋賀県	E1A新名神	甲南～信楽	41,700	46,500	90%	16,900	19,000	89%	24,800	27,500	90%
25		和歌山県	E42阪和道	みなべ～南紀田辺	9,000	10,000	90%	7,900	8,900	90%	1,100	1,200	92%
26		兵庫県	E2A中国道	加西～福崎	16,400	18,500	89%	8,200	9,400	87%	8,200	9,100	90%
27		兵庫県	E2山陽道	加古川北～山陽姫路東	36,200	39,500	92%	15,300	16,900	91%	20,900	22,600	92%
28		広島県	E2A中国道	三次東JCT～三次	8,000	9,300	86%	4,500	5,200	87%	3,500	4,100	85%
29	中国	鳥取県	E73米子道	大山高原スマート～米子※3	4,100	5,100	80%	2,900	3,800	76%	1,200	1,300	92%
30		広島県	E74浜田道	千代田JCT～大朝	3,100	3,500	89%	2,300	2,800	82%	800	700	114%
31		広島県	E2山陽道	高屋JCT～西条	37,200	40,900	91%	19,100	22,100	86%	18,100	18,800	96%
32		山口県・福岡県	E2A関門橋	下関～門司港	30,900	32,800	94%	12,000	12,700	94%	18,900	20,100	94%
33	四国	徳島県	E32徳島道	土成～脇町	6,500	7,700	84%	5,000	5,900	85%	1,500	1,800	83%
34		香川県	E11高松道	さぬき豊中～大野原	18,300	20,500	89%	12,700	14,600	87%	5,600	5,900	95%
35	九州	福岡県	E3九州道	太宰府～筑紫野	86,500	88,900	97%	61,200	62,200	98%	25,300	26,700	95%
36		大分県	E34大分道	九重～湯布院	10,300	11,300	91%	7,900	8,600	92%	2,400	2,700	89%
37		熊本県	E3九州道	菊水～植木	30,700	29,700	103%	20,400	19,500	105%	10,300	10,200	101%
38	本四道路	兵庫県・徳島県	E28神戸淡路鳴門道	淡路島南～鳴門北	17,300	19,200	90%	9,900	10,800	92%	7,400	8,400	88%
39		岡山県・香川県	E30瀬戸中央道	児島～坂出北	17,200	18,200	95%	9,800	10,700	92%	7,400	7,500	99%
40		広島県・愛媛県	E76西瀬戸道	生口島南～大三島	4,800	5,000	96%	3,200	3,300	97%	1,600	1,700	94%
合計					24,400	28,100	87%	13,600	16,100	84%	10,800	12,000	90%

※1 3～28までは親不知～糸魚川で集計 ※2 4～4までは水上～湯沢で集計 ※3 3～5/10までは久世～湯原で集計

41	首都高速	全路線	75,800	87,200	87%								
42	阪神高速	全路線	46,800	51,100	92%								

トラカンに車種別機能なし