

# 全国の高速道路の主な区間の交通量増減（対前年比）

令和2年6月7日(日)[速報値]

## 1. 「NEXCO 3社 + 本四」

全車	68%
小型車	65%
大型車	79%

## 2. 「都市高速」

(首都高速)

全車	73%
----	-----

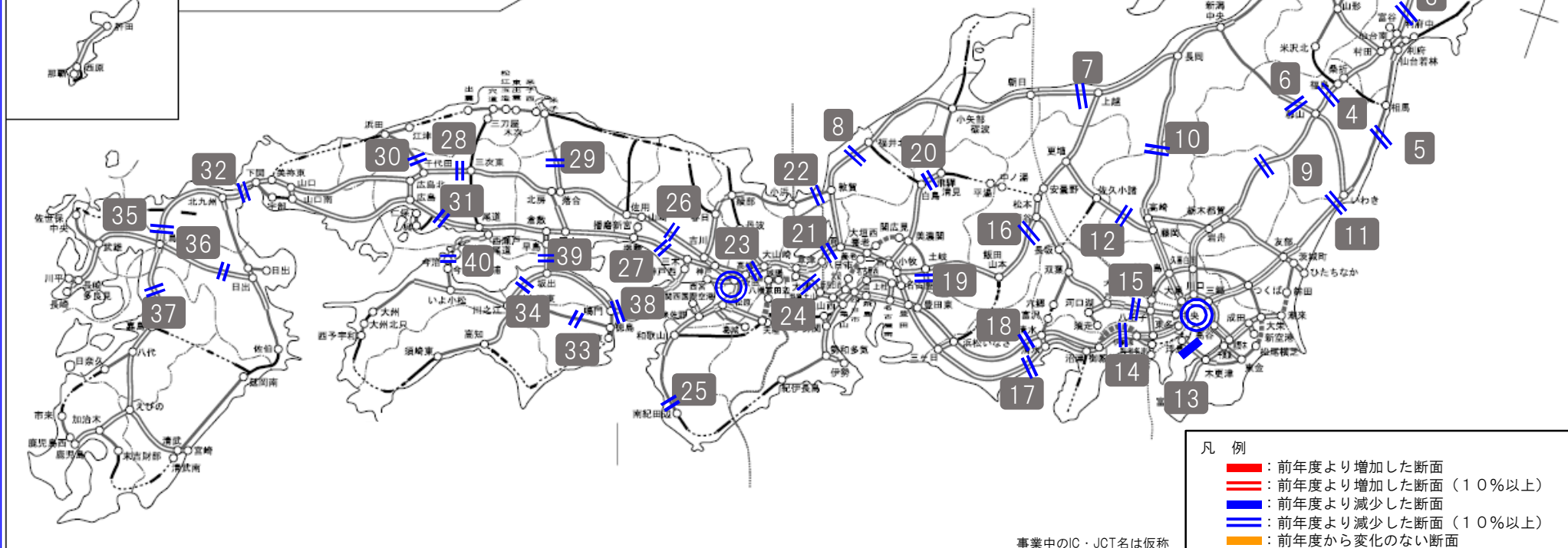
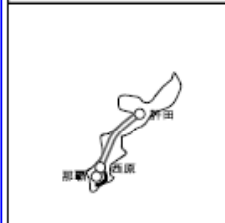
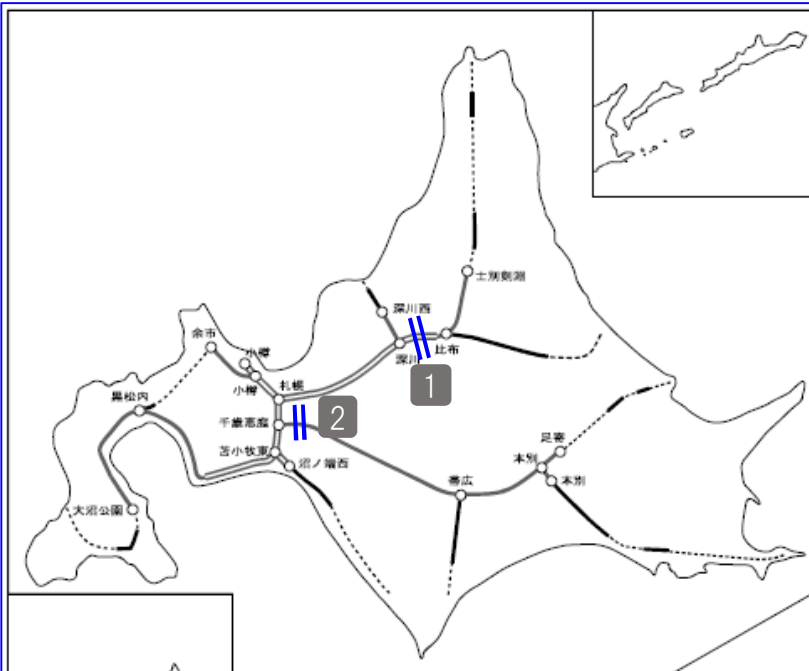
(阪神高速)

全車	73%
----	-----

※1繁忙期（GW、お盆、年末年始）に発表する  
高速道路の交通状況と同様の手法で速報値を算出

※2速報値は代表断面の平均交通量により算出

[断面数：東日本高速12 中日本高速10 西日本高速15  
本四高速3 首都高速22 阪神高速10]



凡例

- 前年度より増加した断面
- 前年度より増加した断面（10%以上）
- 前年度より減少した断面
- 前年度より減少した断面（10%以上）
- 前年度から変化のない断面

事業中のIC・JCT名は仮称

## R2年6月7日(日)の日平均交通量

※年3回(GW、お盆、年末年始)に発表する高速道路の交通状況における交通量計測区間

※交通量は、ネクスコ3社と本四高速は、代表40断面の平均交通量による速報値(トラカン等による計測)。首都高速・阪神高速は、それぞれ各代表断面の平均交通量による速報値(トラカン等による計測)。

No	区分	都道府県名	路線名	箇所名	令和2年①	平成31年②	対	令和2年③	平成31年④	対	令和2年⑤	平成31年⑥	対
					(台/日)	(台/日)	前年度	(台/日)	(台/日)	前年度	(台/日)	(台/日)	前年度
					6月7日(日)	6月9日(日)	同月比	6月7日(日)	6月9日(日)	同月比	6月7日(日)	6月9日(日)	同月比
					【全車】	【全車】	①/②	【小型車】	【小型車】	③/④	【大型車】	【大型車】	⑤/⑥
1	北海道	北海道	E5道央道	深川～旭川鷹栖	6,500	12,200	53%	5,900	11,300	52%	600	900	67%
2		北海道	E38道東道	千歳恵庭JCT～千歳東	3,700	7,600	49%	3,400	7,200	47%	300	400	75%
3	東北	宮城県	E4東北道	富谷JCT～大和	23,300	36,800	63%	18,700	31,200	60%	4,600	5,600	82%
4		福島県	E4東北道	福島西～福島松川スマート	23,400	38,400	61%	17,800	31,600	56%	5,600	6,800	82%
5		福島県	E6常磐道	南相馬鹿島スマート～南相馬	8,700	11,900	73%	7,400	10,400	71%	1,300	1,500	87%
6		福島県	E49磐越道	磐梯熱海～猪苗代磐梯高原	10,100	16,500	61%	8,800	14,600	60%	1,300	1,900	68%
7	北陸	新潟県	E8北陸道	朝日～親不知 ※1	7,900	14,400	55%	4,800	10,000	48%	3,100	4,400	70%
8		福井県	E8北陸道	福井～鯖江	18,200	28,700	63%	14,700	24,000	61%	3,500	4,700	74%
9	関東	栃木県	E4東北道	黒磯板室～那須	21,200	33,000	64%	17,000	27,900	61%	4,200	5,100	82%
10		群馬県・新潟県	E17関越道	湯沢～塩沢石打 ※2	7,700	15,900	48%	6,200	13,800	45%	1,500	2,100	71%
11		茨城県	E6常磐道	高萩～北茨城	13,900	21,500	64%	9,800	16,100	61%	3,500	5,400	65%
12		群馬県	E18上信越道	松井田妙義～碓氷軽井沢	19,300	30,600	63%	16,500	26,200	63%	2,800	4,400	64%
13		神奈川県・千葉県	CA東京湾アクアライン	川崎浮島JCT～海ほたるPA	46,800	50,300	93%	43,000	45,700	94%	3,800	4,600	83%
14		神奈川県	E1東名	秦野中井～大井松田	64,100	87,900	73%	50,800	72,100	70%	13,300	15,800	84%
15		神奈川県・山梨県	E20中央道	相模湖～上野原	37,100	60,700	61%	33,700	56,300	60%	3,400	4,400	77%
16		長野県	E19中央道	岡谷JCT～伊北	18,800	31,800	59%	15,400	26,400	58%	3,400	5,400	63%
17	東海	静岡県	E1東名	静岡～焼津	28,000	39,400	71%	12,800	19,100	67%	15,200	20,300	75%
18		静岡県	E1A新東名	新静岡～静岡SAスマート	28,300	41,800	68%	18,200	28,600	64%	10,100	13,200	77%
19		岐阜県	C3東海環状道	土岐南多治見～土岐JCT	14,400	16,900	85%	13,500	15,600	87%	900	1,300	69%
20		岐阜県	E41東海北陸道	飛騨清見～白川郷	4,500	7,400	61%	4,000	6,500	62%	500	900	56%
21	近畿	滋賀県	E1名神	彦根～八日市	29,800	40,500	74%	24,100	33,200	73%	5,700	7,300	78%
22		福井県	E27舞鶴若狭道	若狭美浜～若狭三方	5,900	7,900	75%	5,000	6,600	76%	900	1,300	69%
23		滋賀県	E1名神	草津JCT～瀬田東JCT ※5	78,200	102,200	77%	61,900	85,900	72%	16,300	16,300	100%
24		滋賀県	E1A新名神	甲南～信楽	35,700	48,900	73%	26,200	37,400	70%	9,500	11,500	83%
25		和歌山県	E42阪和道	みなべ～南紀田辺	12,900	17,200	75%	12,500	16,600	75%	400	600	67%
26		兵庫県	E2A中国道	加西～福崎	13,700	21,000	65%	11,200	17,700	63%	2,500	3,300	76%
27		兵庫県	E2山陽道	加古川北～山陽姫路東	26,100	37,800	69%	18,200	28,300	64%	7,900	9,500	83%
28		広島県	E2A中国道	三次東JCT～三次	7,000	11,000	64%	5,700	9,100	63%	1,300	1,900	68%
29	中国	鳥取県	E73米子道	大山高原スマート～米子 ※4	4,800	7,900	61%	4,300	7,200	60%	500	700	71%
30		広島県	E74浜田道	千代田JCT～大朝	4,500	6,300	71%	4,200	5,900	71%	300	400	75%
31		広島県	E2山陽道	高屋JCT～西条	30,800	45,900	67%	23,200	37,100	63%	7,600	8,800	86%
32	山口県・福岡県	E2A関門橋	下関～門司港	20,900	37,800	55%	12,500	25,600	49%	8,400	12,200	69%	
33	四国	徳島県	E32徳島道	松茂スマート～徳島 ※3	3,500	5,900	59%	3,100	5,400	57%	400	500	80%
34		香川県	E11高松道	さぬき豊中～大野原	15,700	25,600	61%	13,600	23,100	59%	2,100	2,500	84%
35	九州	福岡県	E3九州道	太宰府～筑紫野	60,600	85,500	71%	51,400	74,000	69%	9,200	11,500	80%
36		大分県	E34大分道	九重～湯布院	10,100	17,800	57%	9,200	16,400	56%	900	1,400	64%
37		熊本県	E3九州道	菊水～植木	24,700	37,500	66%	20,800	33,000	63%	3,900	4,500	87%
38	本四道路	兵庫県・徳島県	E28神戸淡路鳴門道	淡路島南～鳴門北	17,300	30,200	57%	14,600	26,100	56%	2,700	4,100	66%
39		岡山県・香川県	E30瀬戸中央道	児島～坂出北	16,400	25,200	65%	13,900	22,300	62%	2,500	2,900	86%
40		広島県・愛媛県	E76西瀬戸道	生口島南～大三島	6,300	9,900	64%	5,600	8,600	65%	700	1,300	54%
合計					20,800	30,700	68%	16,600	25,400	65%	4,200	5,300	79%

※1 ～3/28までは親不知～糸魚川で集計 ※2 ～4/4までは水上～湯沢で集計 ※3 ～5/31までは徳島～藍住で集計 ※4 ～5/10までは久世～湯原で集計 ※5 ～5/17までは大山崎JCT～高槻JCTで集計

41	首都高速	全路線	52,100	71,400	73%								
42	阪神高速	全路線	30,500	41,600	73%								

トラカンに車種別機能なし