

全国の高速道路の主な区間の交通量増減（対前年比）

令和2年6月9日(火)[速報値]

1. 「NEXCO 3社 + 本四」

全車	88%
小型車	86%
大型車	91%

2. 「都市高速」

(首都高速)

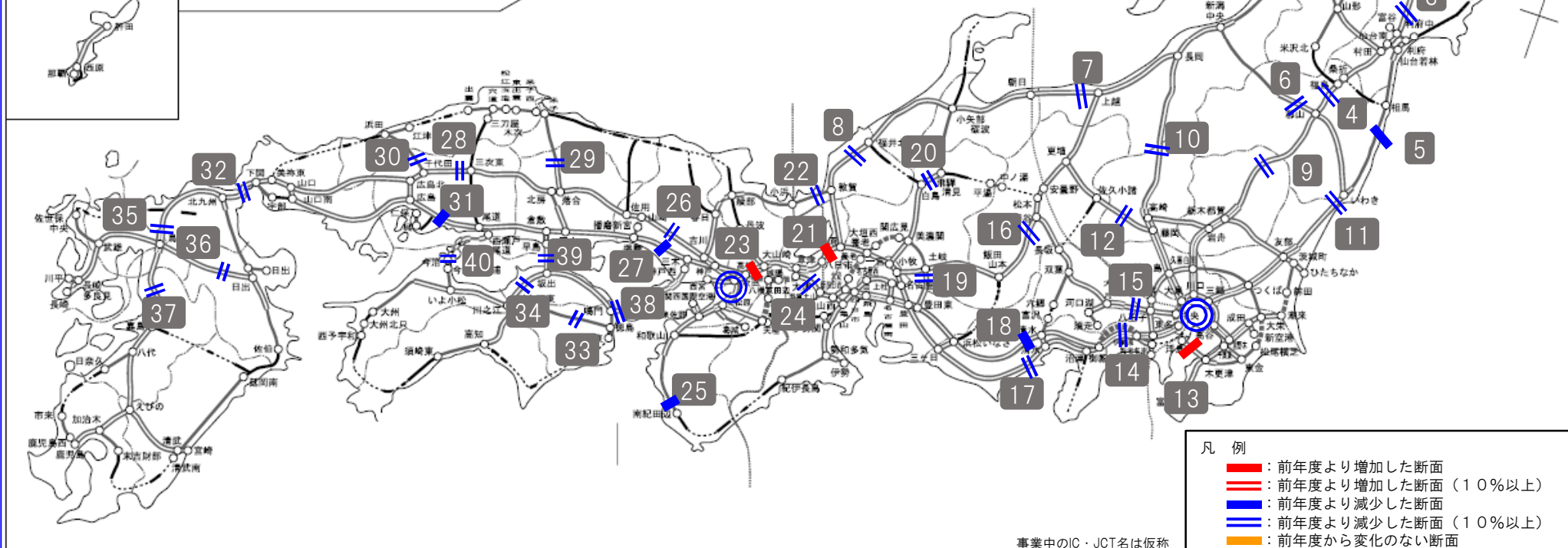
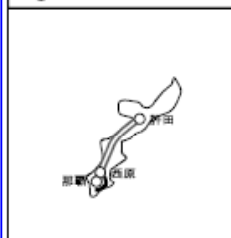
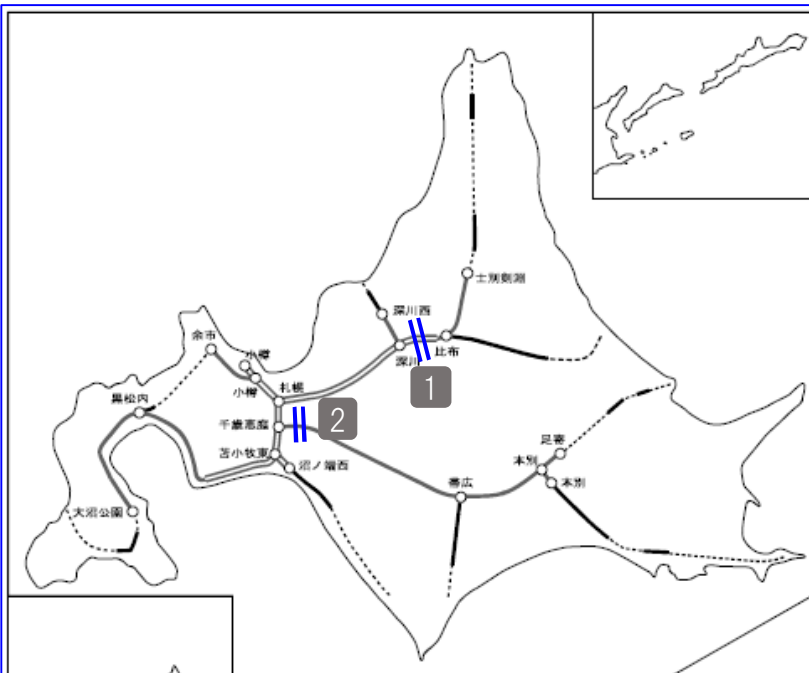
全車	89%
----	-----

(阪神高速)

全車	88%
----	-----

※1繁忙期（GW、お盆、年末年始）に発表する
高速道路の交通状況と同様の手法で速報値を算出

※2速報値は代表断面の平均交通量により算出
[断面数：東日本高速12 中日本高速10 西日本高速15
本四高速3 首都高速22 阪神高速10]



凡例

- 前年度より増加した断面
- 前年度より増加した断面（10%以上）
- 前年度より減少した断面
- 前年度より減少した断面（10%以上）
- 前年度から変化のない断面

事業中のIC・JCT名は仮称

R2年6月9日(火)の日平均交通量

※年3回(GW、お盆、年末年始)に発表する高速道路の交通状況における交通量計測区間

※交通量は、ネクスコ3社と本四高速は、代表40断面の平均交通量による速報値(トラカン等による計測)。首都高速・阪神高速は、それぞれ各代表断面の平均交通量による速報値(トラカン等による計測)。

No	区分	都道府県名	路線名	箇所名	令和2年① (台/日) 6月9日(火)	平成31年② (台/日) 6月11日(火)	対 前年度 同月比 ①/②	令和2年③ (台/日) 6月9日(火)	平成31年④ (台/日) 6月11日(火)	対 前年度 同月比 ③/④	令和2年⑤ (台/日) 6月9日(火)	平成31年⑥ (台/日) 6月11日(火)	対 前年度 同月比 ⑤/⑥
					(全車)	(全車)	【全車】	(小型車)	(小型車)	【小型車】	(大型車)	(大型車)	【大型車】
1	北海道	北海道	E5道央道	深川～旭川鷹栖	6,000	9,000	67%	4,800	7,600	63%	1,200	1,400	86%
2		北海道	E38道東道	千歳恵庭JCT～千歳東	3,400	5,600	61%	2,900	4,900	59%	500	700	71%
3	東北	宮城県	E4東北道	富谷JCT～大和	32,700	38,100	86%	21,600	26,200	82%	11,100	11,900	93%
4		福島県	E4東北道	福島西～福島松川スマート	32,700	39,200	83%	18,500	23,600	78%	14,200	15,600	91%
5		福島県	E6常磐道	南相馬鹿島スマート～南相馬	10,300	10,500	98%	7,400	8,000	93%	2,900	2,500	116%
6		福島県	E49磐越道	磐梯熱海～猪苗代磐梯高原	10,300	13,200	78%	7,400	9,800	76%	2,900	3,400	85%
7	北陸	新潟県	E8北陸道	朝日～親不知 ※1	9,700	12,000	81%	3,500	4,700	74%	6,200	7,300	85%
8		福井県	E8北陸道	福井～鯖江	22,200	27,000	82%	13,100	16,400	80%	9,100	10,600	86%
9	関東	栃木県	E4東北道	黒磯板室～那須	22,500	27,100	83%	11,200	13,800	81%	11,300	13,300	85%
10		群馬県・新潟県	E17関越道	湯沢～塩沢石打 ※2	8,400	11,500	73%	4,200	6,200	68%	4,200	5,300	79%
11		茨城県	E6常磐道	高萩～北茨城	14,100	17,000	83%	7,300	9,200	79%	6,800	7,800	87%
12		群馬県	E18上信越道	松井田妙義～碓氷軽井沢	17,900	20,600	87%	9,400	11,200	84%	8,500	9,400	90%
13		神奈川県・千葉県	CA東京湾アクアライン	川崎浮島JCT～海ほたるPA	41,500	40,500	102%	30,900	28,700	108%	10,600	11,800	90%
14		神奈川県	E1東名	秦野中井～大井松田	78,700	90,100	87%	37,800	43,300	87%	40,900	46,800	87%
15		神奈川県・山梨県	E20中央道	相模湖～上野原	36,300	43,500	83%	25,300	31,000	82%	11,000	12,500	88%
16		長野県	E19中央道	岡谷JCT～伊北	25,400	32,900	77%	15,200	19,600	78%	10,200	13,300	77%
17	東海	静岡県	E1東名	静岡～焼津	44,000	51,100	86%	17,800	21,500	83%	26,200	29,600	89%
18		静岡県	E1A新東名	新静岡～静岡SAスマート	37,700	39,000	97%	14,000	14,500	97%	23,700	24,500	97%
19		岐阜県	O3東海環状道	土岐南多治見～土岐JCT	14,800	17,900	83%	10,100	11,400	89%	4,700	6,500	72%
20		岐阜県	E41東海北陸道	飛騨清見～白川郷	4,500	6,100	74%	2,800	3,800	74%	1,700	2,300	74%
21	近畿	滋賀県	E1名神	彦根～八日市	36,400	30,300	120%	17,800	16,100	111%	18,800	14,200	131%
22		福井県	E27舞鶴若狭道	若狭美浜～若狭三方	5,300	8,400	63%	3,500	4,400	80%	1,800	4,000	45%
23		滋賀県	E1名神	草津JCT～瀬田東JCT ※5	99,500	90,200	110%	52,200	43,900	119%	47,300	46,300	102%
24		滋賀県	E1A新名神	甲南～信楽	39,300	44,200	89%	15,700	17,500	90%	23,600	26,700	88%
25		和歌山県	E42阪和道	みなべ～南紀田辺	9,800	10,700	92%	8,300	9,500	87%	1,500	1,200	125%
26		兵庫県	E2A中国道	加西～福崎	15,500	21,400	72%	8,100	10,200	79%	7,400	11,200	66%
27		兵庫県	E2山陽道	加古川北～山陽姫路東	34,700	37,000	94%	14,800	17,300	86%	19,900	19,700	101%
28		広島県	E2A中国道	三次東JCT～三次	8,000	13,300	60%	4,500	5,800	78%	3,500	7,500	47%
29	中国	鳥取県	E73米子道	大山高原スマート～米子 ※4	4,000	5,100	78%	2,900	3,900	74%	1,100	1,200	92%
30		広島県	E74浜田道	千代田JCT～大朝	3,400	3,800	89%	2,600	3,000	87%	800	800	100%
31		広島県	E2山陽道	高屋JCT～西条	36,500	38,300	95%	19,300	23,400	82%	17,200	14,900	115%
32		山口県・福岡県	E2A関門橋	下関～門司港	30,400	35,700	85%	12,100	15,000	81%	18,300	20,700	88%
33	四国	徳島県	E32徳島道	松茂スマート～徳島 ※3	3,800	4,800	79%	3,000	3,800	79%	800	1,000	80%
34		香川県	E11高松道	さぬき豊中～大野原	18,300	22,100	83%	12,500	15,800	79%	5,800	6,300	92%
35	九州	福岡県	E3九州道	太宰府～筑紫野	83,800	100,100	84%	60,300	73,200	82%	23,500	26,900	87%
36		大分県	E34大分道	九重～湯布院	9,500	13,300	71%	7,400	10,600	70%	2,100	2,700	78%
37		熊本県	E3九州道	菊水～植木	30,200	36,800	82%	20,500	26,300	78%	9,700	10,500	92%
38		兵庫県・徳島県	E28神戸淡路鳴門道	淡路島南～鳴門北	15,900	20,100	79%	8,900	11,700	76%	7,000	8,400	83%
39	本四道路	岡山県・香川県	E30瀬戸中央道	児島～坂出北	16,600	19,100	87%	9,300	11,600	80%	7,300	7,500	97%
40		広島県・愛媛県	E76西瀬戸道	生口島南～大三島	4,700	5,800	81%	3,100	4,000	78%	1,600	1,800	89%
合計					24,500	27,900	88%	13,800	16,100	86%	10,700	11,800	91%

※1 ～3/28までは親不知～糸魚川で集計 ※2 ～4/4までは水上～湯沢で集計 ※3 ～5/31までは徳島～藍住で集計 ※4 ～5/10までは久世～湯原で集計 ※5 ～5/17までは大山崎JCT～高槻JCTで集計

41	首都高速	全路線	77,200	86,500	89%								
42	阪神高速	全路線	45,700	51,900	88%								

トラカンに車種別機能なし