

全国の高速道路の主な区間の交通量増減（対前年比）

令和2年6月13日(土)[速報値]

1. 「NEXCO 3社 + 本四」

全車	70%
小型車	67%
大型車	78%

※1繁忙期（GW、お盆、年末年始）に発表する
高速道路の交通状況と同様の手法で速報値を算出
※2速報値は代表断面の平均交通量により算出
[断面数：東日本高速12 中日本高速10 西日本高速15
本四高速3 首都高速22 阪神高速10]

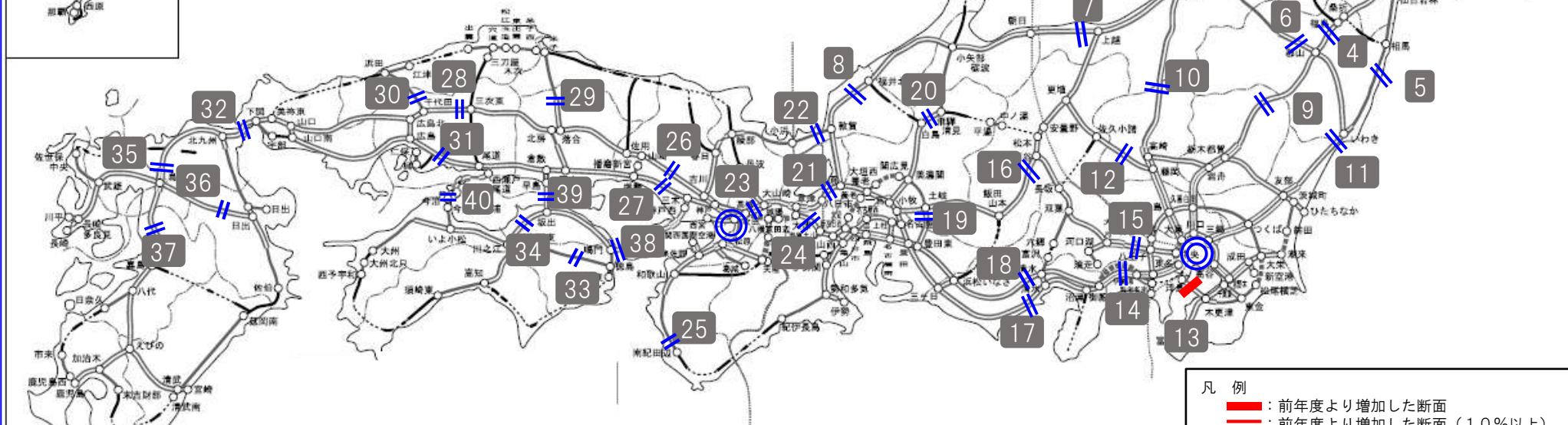
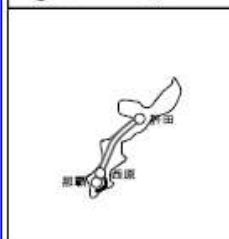
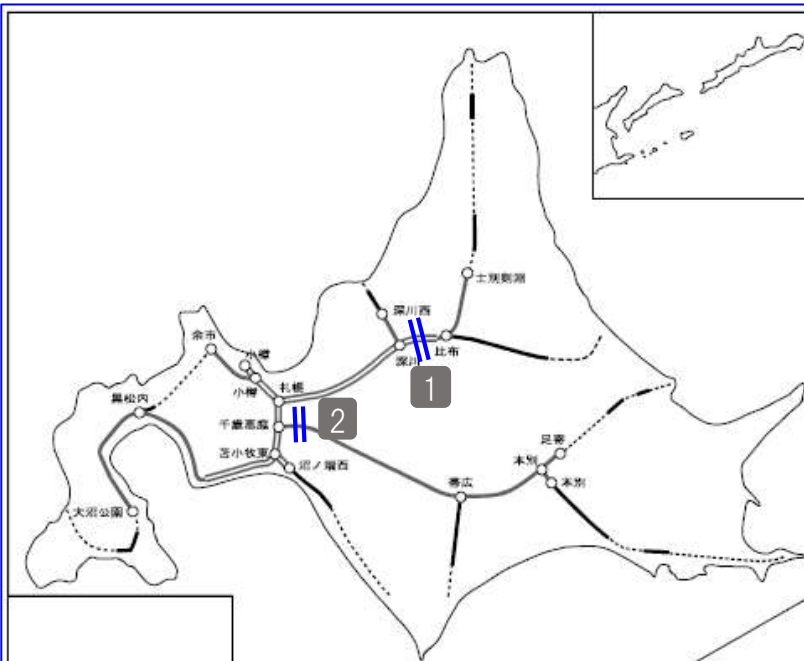
2. 「都市高速」

（首都高速）

全車	80%
----	-----

（阪神高速）

全車	81%
----	-----



凡例
▬ : 前年度より増加した断面
▬ : 前年度より増加した断面（10%以上）
▬ : 前年度より減少した断面
▬ : 前年度より減少した断面（10%以上）
▬ : 前年度から変化のない断面

事業中のIC・JCT名は仮称

R2年6月13日(土)の日平均交通量

※年3回(GW、お盆、年末年始)に発表する高速道路の交通状況における交通量計測区間

※交通量は、ネクソ3社と本四高速は、代表40断面の平均交通量による速報値(トラカン等による計測)。首都高速・阪神高速は、それぞれ各代表断面の平均交通量による速報値(トラカン等による計測)。

No	区分	都道府県名	路線名	箇所名	令和2年①	平成31年②	対	令和2年③	平成31年②	対	令和2年⑤	平成31年②	対
					(台/日)	(台/日)	前年度	(台/日)	(台/日)	前年度	(台/日)	(台/日)	前年度
					6月13日(土)	6月15日(土)	同月比	6月13日(土)	6月15日(土)	同月比	6月13日(土)	6月15日(土)	同月比
					(全車)	(全車)	①/②	(小型車)	(小型車)	③/④	(大型車)	(大型車)	⑤/⑥
							【全車】			【小型車】			【大型車】
1	北海道	北海道	E5道央道	深川～旭川鷹栖	7,500	12,400	60%	6,600	11,100	59%	900	1,300	69%
2		北海道	E38道東道	千歳恵庭JCT～千歳東	4,600	8,000	58%	4,200	7,400	57%	400	600	67%
3	東北	宮城県	E4東北道	富谷JCT～大和	28,200	39,700	71%	21,800	31,300	70%	6,400	8,400	76%
4		福島県	E4東北道	福島西～福島松川スマート	27,600	42,000	66%	20,000	32,100	62%	7,600	9,900	77%
5		福島県	E6常磐道	南相馬鹿島スマート～南相馬	10,000	11,700	85%	8,200	10,000	82%	1,800	1,700	106%
6		福島県	E49磐越道	磐梯熱海～猪苗代磐梯高原	10,400	15,500	67%	8,700	13,100	66%	1,700	2,400	71%
7	北陸	新潟県	E8北陸道	朝日～親不知 ※1	7,700	14,400	53%	4,400	9,500	46%	3,300	4,900	67%
8		福井県	E8北陸道	福井～鯖江	18,100	29,000	62%	13,500	22,900	59%	4,600	6,100	75%
9	関東	栃木県	E4東北道	黒磯板室～那須	21,200	32,400	65%	15,500	25,200	62%	5,700	7,200	79%
10		群馬県・新潟県	E17関越道	湯沢～塩沢石打 ※2	8,400	14,200	59%	6,200	11,100	56%	2,200	3,100	71%
11		茨城県	E6常磐道	高萩～北茨城	13,900	20,900	67%	9,400	14,900	63%	4,500	6,000	76%
12		群馬県	E18上信越道	松井田妙義～碓氷軽井沢	17,500	26,500	66%	13,700	21,100	65%	3,800	5,400	70%
13		神奈川県・千葉県	CA東京湾アクアライン	川崎浮島JCT～海ほたるPA	40,800	37,400	109%	34,700	30,100	115%	6,100	7,300	84%
14		神奈川県	E1東名	秦野中井～大井松田	64,400	86,300	75%	44,400	61,600	72%	20,000	24,700	81%
15		神奈川県・山梨県	E20中央道	相模湖～上野原	34,200	52,800	65%	28,200	45,200	62%	6,000	7,600	79%
16		長野県	E19中央道	岡谷JCT～伊北	20,900	32,100	65%	15,500	24,800	63%	5,400	7,300	74%
17	東海	静岡県	E1東名	静岡～焼津	32,000	43,600	73%	13,700	20,200	68%	18,300	23,400	78%
18		静岡県	E1A新東名	新静岡～静岡SAスマート	28,900	41,500	70%	16,600	25,100	66%	12,300	16,400	75%
19		岐阜県	O3東海環状道	土岐南多治見～土岐JCT	11,000	16,200	68%	9,700	13,900	70%	1,300	2,300	57%
20		岐阜県	E41東海北陸道	飛騨清見～白川郷	4,900	7,400	58%	3,500	6,100	57%	800	1,300	62%
21	近畿	滋賀県	E1名神	彦根～八日市	28,100	38,700	73%	19,300	28,400	68%	8,800	10,300	85%
22		福井県	E27舞鶴若狭道	若狭美浜～若狭三方	4,400	5,600	79%	3,600	4,200	86%	800	1,400	57%
23		滋賀県	E1名神	草津JCT～瀬田東JCT ※5	78,100	105,600	74%	54,400	77,500	70%	23,700	28,100	84%
24		滋賀県	E1A新名神	甲南～信楽	33,100	48,100	69%	21,200	33,100	64%	11,900	15,000	79%
25		和歌山県	E42阪和道	みなべ～南紀田辺	10,500	13,100	80%	9,700	12,200	80%	800	900	89%
26		兵庫県	E2A中国道	加西～福崎	12,100	18,800	64%	8,900	14,200	63%	3,200	4,600	70%
27		兵庫県	E2山陽道	加古川北～山陽姫路東	26,600	36,600	73%	16,300	23,900	68%	10,300	12,700	81%
28		中国	広島県	E2A中国道	三次東JCT～三次	5,400	9,300	58%	3,800	6,800	56%	1,600	2,500
29	鳥取県		E73米子道	大山高原スマート～米子 ※4	4,100	7,100	58%	3,400	6,100	56%	700	1,000	70%
30	広島県		E74浜田道	千代田JCT～大朝	3,300	4,400	75%	2,900	3,900	74%	400	500	80%
31	広島県		E2山陽道	高屋JCT～西条	30,600	40,200	76%	20,100	28,300	71%	10,500	11,900	88%
32	山口県・福岡県	E2A関門橋	下関～門司港	23,300	37,400	62%	11,800	21,400	55%	11,500	16,000	72%	
33	四国	徳島県	E32徳島道	松茂スマート～徳島 ※3	3,400	5,500	62%	2,900	4,700	62%	500	800	63%
34		香川県	E11高松道	さぬき豊中～大野原	16,100	23,700	68%	12,700	19,700	64%	3,400	4,000	85%
35	九州	福岡県	E3九州道	太宰府～筑紫野	67,400	98,900	68%	51,700	78,700	66%	15,700	20,200	78%
36		大分県	E34大分道	九重～湯布院	9,500	15,700	61%	8,000	13,600	59%	1,500	2,100	71%
37		熊本県	E3九州道	菊水～植木	25,700	41,200	62%	19,200	33,300	58%	6,500	7,900	82%
38	本四道路	兵庫県・徳島県	E28神戸淡路鳴門道	淡路島南～鳴門北	16,300	25,000	65%	13,000	20,000	65%	3,300	5,000	66%
39		岡山県・香川県	E30瀬戸中央道	児島～坂出北	15,900	20,400	78%	12,100	16,100	75%	3,800	4,300	88%
40	広島県・愛媛県	E76西瀬戸道	生口島南～大三島	4,800	6,800	71%	3,900	5,600	70%	900	1,200	75%	
合計					20,700	29,600	70%	14,900	22,200	67%	5,800	7,400	78%

※1～3/28までは親不知～糸魚川で集計 ※2～4/4までは水上～湯沢で集計 ※3～5/31までは徳島～藍住で集計 ※4～5/10までは久世～湯原で集計 ※5～5/17までは大山崎JCT～高槻JCTで集計

41	首都高速	全路線	64,000	79,900	80%								
42	阪神高速	全路線	37,500	46,500	81%								

トラカンに車種別機能なし