

全国の高速道路の主な区間の交通量増減（対前年比）

令和2年6月15日(月)[速報値]

1. 「NEXCO 3社 + 本四」

全車	80%
小型車	76%
大型車	88%

2. 「都市高速」

(首都高速)

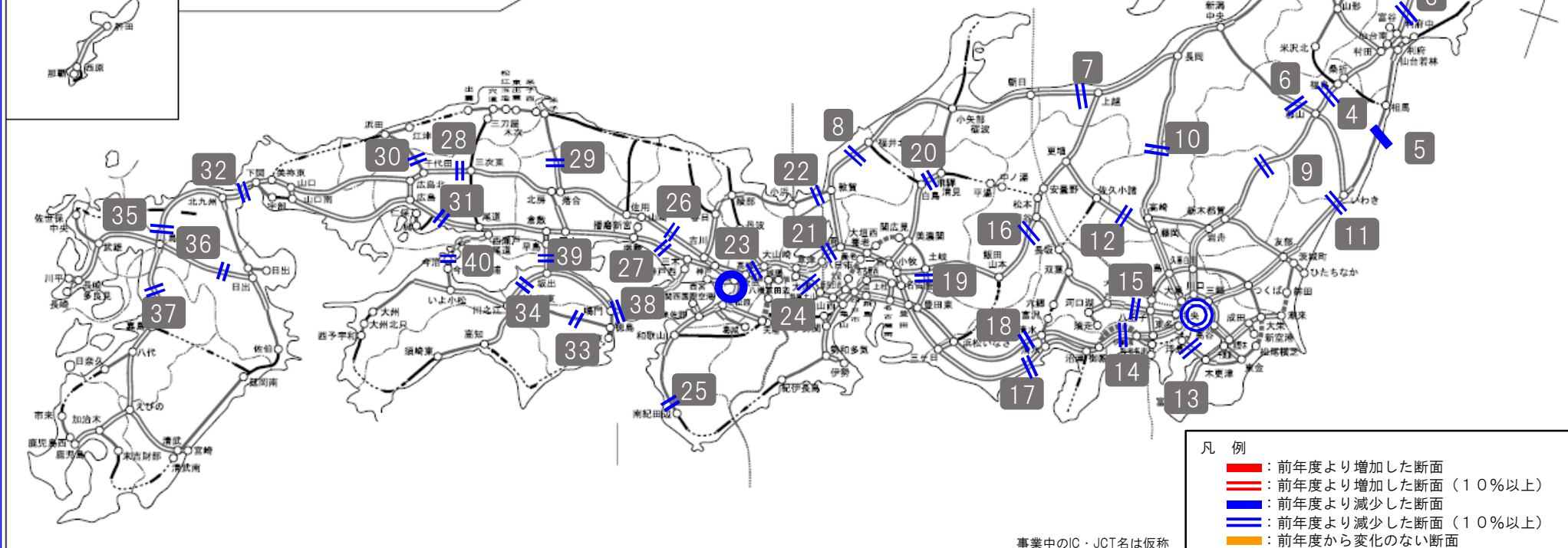
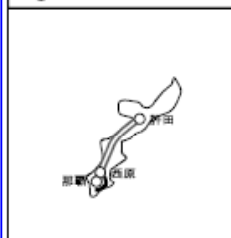
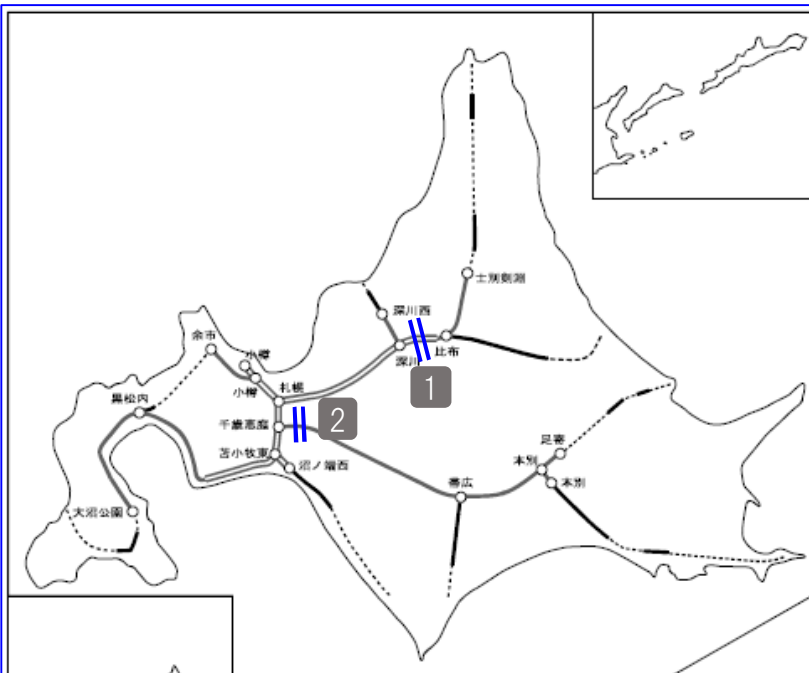
全車	89%
----	-----

(阪神高速)

全車	92%
----	-----

※1繁忙期（GW、お盆、年末年始）に発表する
高速道路の交通状況と同様の手法で速報値を算出

※2速報値は代表断面の平均交通量により算出
[断面数：東日本高速12 中日本高速10 西日本高速15
本四高速3 首都高速22 阪神高速10]



凡例

- 前年度より増加した断面
- 前年度より増加した断面（10%以上）
- 前年度より減少した断面
- 前年度より減少した断面（10%以上）
- 前年度から変化のない断面

事業中のIC・JCT名は仮称

