

# 全国の高速道路の主な区間の交通量増減（対前年比）

令和2年6月30日(火)[速報値]

## 1. 「NEXCO 3社 + 本四」

全車	87%
小型車	85%
大型車	89%

※1繁忙期（GW、お盆、年末年始）に発表する  
高速道路の交通状況と同様の手法で速報値を算出  
※2速報値は代表断面の平均交通量により算出  
[断面数：東日本高速12 中日本高速10 西日本高速15  
本四高速3 首都高速22 阪神高速10]

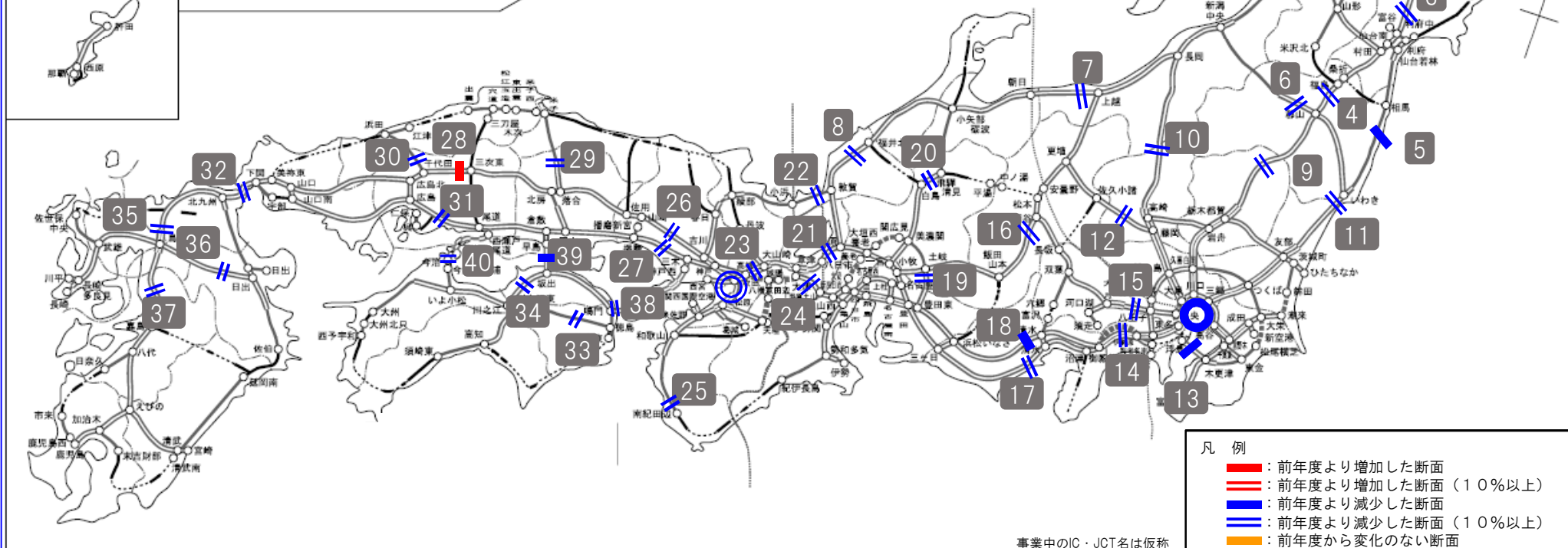
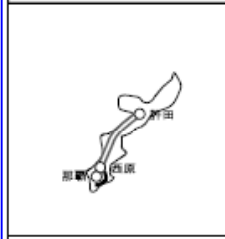
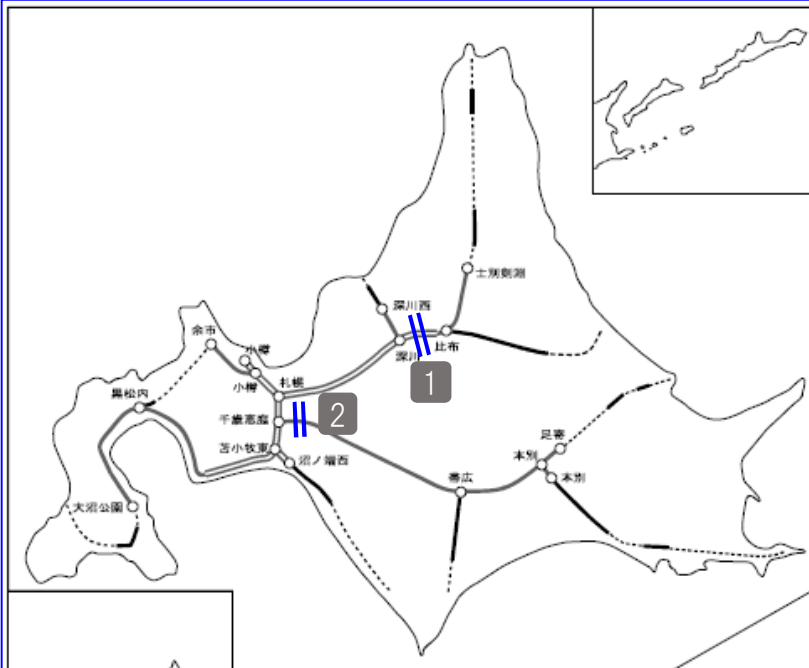
## 2. 「都市高速」

（首都高速）

全車	92%
----	-----

（阪神高速）

全車	87%
----	-----



凡例

- ：前年度より増加した断面
- ：前年度より増加した断面（10%以上）
- ：前年度より減少した断面
- ：前年度より減少した断面（10%以上）
- ：前年度から変化のない断面

事業中のIC・JCT名は仮称

## R2年6月30日(火)の日平均交通量

※年3回(GW、お盆、年末年始)に発表する高速道路の交通状況における交通量計測区間

※交通量は、ネクスコ3社と本四高速は、代表40断面の平均交通量による速報値(トラカン等による計測)。首都高速・阪神高速は、それぞれ各代表断面の平均交通量による速報値(トラカン等による計測)。

No	区分	都道府県名	路線名	箇所名	令和2年① (台/日) 6月30日(火)	令和元年② (台/日) 7月2日(火)	対 前年度 同月比 ①/②	令和2年③ (台/日) 6月30日(火)	令和元年② (台/日) 7月2日(火)	対 前年度 同月比 ③/④	令和2年⑤ (台/日) 6月30日(火)	令和元年② (台/日) 7月2日(火)	対 前年度 同月比 ⑤/⑥
					(全車)	(全車)	【全車】	(小型車)	(小型車)	【小型車】	(大型車)	(大型車)	【大型車】
1	北海道	北海道	E5道央道	深川～旭川鷹栖	6,600	8,500	78%	5,300	7,000	76%	1,300	1,500	87%
2		北海道	E38道東道	千歳恵庭JCT～千歳東	3,700	4,700	79%	3,100	4,100	76%	600	600	100%
3	東北	宮城県	E4東北道	富谷JCT～大和	32,700	38,300	85%	21,500	25,900	83%	11,200	12,400	90%
4		福島県	E4東北道	福島西～福島松川スマート	32,200	37,500	86%	19,000	22,000	86%	13,200	15,500	85%
5		福島県	E6常磐道	南相馬鹿島スマート～南相馬	10,800	11,100	97%	7,600	8,200	93%	3,200	2,900	110%
6		福島県	E49磐越道	磐梯熱海～猪苗代磐梯高原	10,300	12,500	82%	7,400	9,100	81%	2,900	3,400	85%
7	北陸	新潟県	E8北陸道	朝日～親不知※1	9,900	11,500	86%	3,700	4,400	84%	6,200	7,100	87%
8		福井県	E8北陸道	福井～鯖江	23,100	26,900	86%	13,400	16,200	83%	9,700	10,700	91%
9	関東	栃木県	E4東北道	黒磯板室～那須	23,200	26,400	88%	11,300	13,200	86%	11,900	13,200	90%
10		群馬県・新潟県	E17関越道	湯沢～塩沢石打※2	8,800	10,400	85%	4,500	5,600	80%	4,300	4,800	90%
11		茨城県	E6常磐道	高萩～北茨城	14,900	16,800	89%	7,800	9,100	86%	7,100	7,700	92%
12		群馬県	E18上信越道	松井田妙義～碓氷軽井沢	17,900	21,200	84%	9,400	11,200	84%	8,500	10,000	85%
13		神奈川県・千葉県	CA東京湾アクアライン	川崎浮島JCT～海ほたるPA	37,400	39,500	95%	27,000	27,600	98%	10,400	11,900	87%
14		神奈川県	E1東名	秦野中井～大井松田	77,700	86,000	90%	38,600	40,700	90%	41,100	45,300	91%
15		神奈川県・山梨県	E20中央道	相模湖～上野原	35,100	42,700	82%	23,500	29,700	79%	11,600	13,000	89%
16		長野県	E19中央道	岡谷JCT～伊北	20,700	32,700	63%	11,200	18,600	60%	9,500	14,100	67%
17	東海	静岡県	E1東名	静岡～焼津	43,200	49,200	88%	18,000	20,200	89%	25,200	29,000	87%
18		静岡県	E1A新東名	新静岡～静岡SAスマート	38,000	38,600	98%	14,000	13,800	101%	24,000	24,800	97%
19		岐阜県	O3東海環状道	土岐南多治見～土岐JCT	12,400	14,500	86%	7,900	9,600	82%	4,500	4,900	92%
20		岐阜県	E41東海北陸道	飛騨清見～白川郷	3,700	5,200	71%	2,600	3,300	79%	1,100	1,900	58%
21	近畿	滋賀県	E1名神	彦根～八日市	34,700	41,200	84%	18,600	20,000	83%	18,100	21,200	85%
22		福井県	E27舞鶴若狭道	若狭美浜～若狭三方	5,800	6,500	86%	3,400	3,900	87%	2,200	2,600	85%
23		京都府/大阪府	E1名神	大山崎JCT～高槻JCT	98,300	114,000	86%	57,100	67,200	85%	41,200	46,800	88%
24		滋賀県	E1A新名神	甲南～信楽	40,700	45,400	90%	16,000	17,800	90%	24,700	27,600	89%
25		和歌山県	E42阪和道	みなべ～南紀田辺	8,200	9,800	84%	7,100	8,600	83%	1,100	1,200	92%
26		兵庫県	E2A中国道	加西～福崎	15,900	18,100	88%	7,500	9,100	82%	8,400	9,000	93%
27		兵庫県	E2山陽道	加古川北～山陽姫路東	34,900	40,700	86%	15,000	17,200	87%	19,900	23,500	85%
28		広島県	E2A中国道	三次東JCT～三次	9,900	9,400	105%	4,300	5,000	86%	5,600	4,400	127%
29	中国	鳥取県	E73米子道	大山高原スマート～米子※3	4,000	4,900	82%	2,900	3,600	81%	1,100	1,300	85%
30		広島県	E74浜田道	千代田JCT～大朝	3,000	3,500	86%	2,300	2,700	85%	700	800	88%
31		広島県	E2山陽道	高屋JCT～西条	33,500	41,700	80%	18,000	22,700	79%	15,500	19,000	82%
32		山口県・福岡県	E2A関門橋	下関～門司港	30,300	33,700	90%	11,800	13,400	88%	18,500	20,300	91%
33	四国	徳島県	E32徳島道	土成～脇町	6,100	7,400	82%	4,600	5,700	81%	1,500	1,700	88%
34		香川県	E11高松道	さぬき豊中～大野原	17,900	20,100	89%	12,200	14,200	86%	5,700	5,900	97%
35	九州	福岡県	E3九州道	太宰府～筑紫野	93,500	94,100	89%	59,400	67,600	88%	24,100	26,500	91%
36		大分県	E34大分道	九重～湯布院	9,400	11,800	80%	7,200	9,100	79%	2,200	2,700	81%
37		熊本県	E3九州道	菊水～植木	28,700	32,200	89%	18,700	22,000	85%	10,000	10,200	98%
38	本四道路	兵庫県・徳島県	E28神戸淡路鳴門道	淡路島南～鳴門北	16,100	19,100	84%	8,800	10,600	83%	7,300	8,500	86%
39		岡山県・香川県	E30瀬戸中央道	児島～坂出北	16,500	17,900	92%	9,000	10,500	86%	7,500	7,400	101%
40		広島県・愛媛県	E76西瀬戸道	生口島南～大三島	4,500	5,200	87%	2,900	3,500	83%	1,600	1,700	94%
合計					24,100	27,700	87%	13,500	15,800	85%	10,600	11,900	89%

※1 ～3/28までは親不知～糸魚川で集計 ※2 ～4/4までは水上～湯沢で集計 ※3 ～5/10までは久世～湯原で集計

41	首都高速	全路線	79,100	85,800	92%								
42	阪神高速	全路線	44,300	51,100	87%								

トラカンに車種別機能なし