

# 全国の高速道路の主な区間の交通量増減（対前年比）

令和2年7月9日(木)[速報値]

## 1. 「NEXCO 3社 + 本四」

全車	83%
小型車	80%
大型車	88%

## 2. 「都市高速」

(首都高速)

全車	90%
----	-----

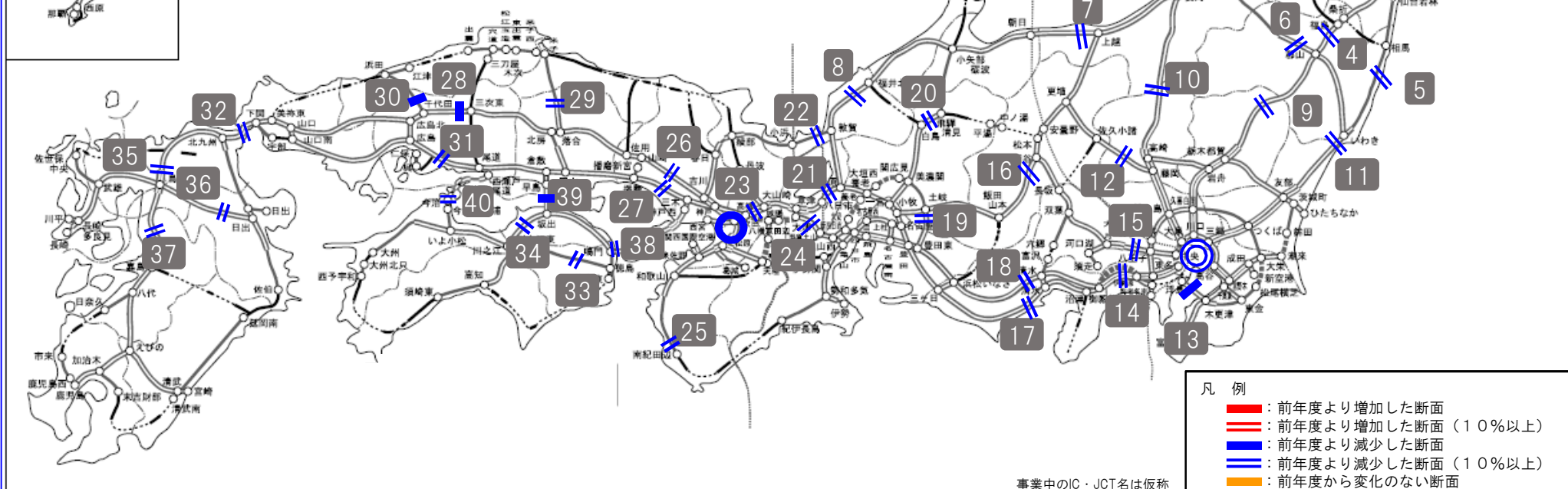
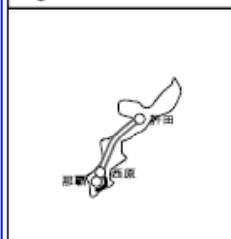
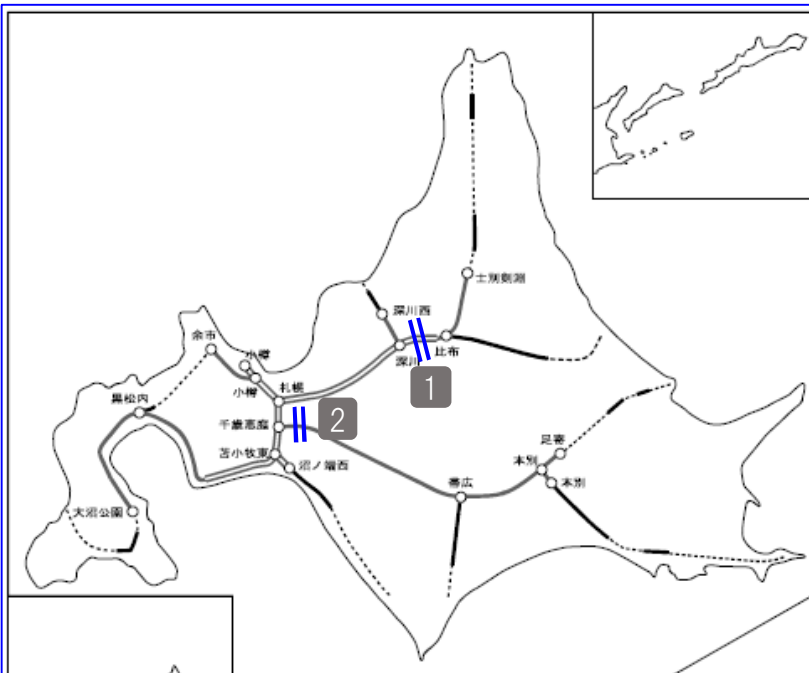
(阪神高速)

全車	92%
----	-----

※1繁忙期（GW、お盆、年末年始）に発表する  
高速道路の交通状況と同様の手法で速報値を算出

※2速報値は代表断面の平均交通量により算出

[断面数：東日本高速12 中日本高速10 西日本高速15  
本四高速3 首都高速22 阪神高速10]



凡例

- 前年度より増加した断面
- 前年度より増加した断面（10%以上）
- 前年度より減少した断面
- 前年度より減少した断面（10%以上）
- 前年度から変化のない断面

事業中のIC・JCT名は仮称

## R2年7月9日(木)の日平均交通量

※年3回(GW、お盆、年末年始)に発表する高速道路の交通状況における交通量計測区間

※交通量は、ネクスコ3社と本四高速は、代表40断面の平均交通量による速報値(トラカン等による計測)。首都高速・阪神高速は、それぞれ各代表断面の平均交通量による速報値(トラカン等による計測)。

No	区分	都道府県名	路線名	箇所名	令和2年① (台/日) 7月9日(木)	令和元年② (台/日) 7月11日(木)	対 前年度 同月比 ①/②	令和2年③ (台/日) 7月9日(木)	令和元年② (台/日) 7月11日(木)	対 前年度 同月比 ③/④	令和2年⑤ (台/日) 7月9日(木)	令和元年② (台/日) 7月11日(木)	対 前年度 同月比 ⑤/⑥
					(全車)	(全車)	【全車】	(小型車)	(小型車)	【小型車】	(大型車)	(大型車)	【大型車】
1	北海道	北海道	E5道央道	深川～旭川鷹栖	8,100	10,300	79%	6,800	8,600	79%	1,300	1,700	76%
2		北海道	E38道東道	千歳恵庭JCT～千歳東	4,400	5,900	75%	3,800	5,200	73%	600	700	86%
3	東北	宮城県	E4東北道	富谷JCT～大和	36,300	42,300	86%	24,500	29,200	84%	11,800	13,100	90%
4		福島県	E4東北道	福島西～福島松川スマート	35,800	41,900	85%	21,200	26,100	81%	14,600	15,800	92%
5		福島県	E6常磐道	南相馬鹿島スマート～南相馬	11,400	13,300	86%	7,900	9,500	83%	3,500	3,800	92%
6		福島県	E49磐越道	磐梯熱海～猪苗代磐梯高原	11,800	14,100	84%	8,700	10,500	83%	3,100	3,600	86%
7	北陸	新潟県	E8北陸道	朝日～親不知※1	10,900	12,600	87%	4,700	5,300	89%	6,200	7,300	85%
8		福井県	E8北陸道	福井～鯖江	26,200	29,000	90%	16,100	18,200	88%	10,100	10,800	94%
9	関東	栃木県	E4東北道	黒磯板室～那須	24,200	29,300	83%	11,900	15,800	75%	12,300	13,500	91%
10		群馬県・新潟県	E17関越道	湯沢～塩沢石打※2	11,400	13,600	84%	5,500	7,200	76%	5,900	6,400	92%
11		茨城県	E6常磐道	高萩～北茨城	16,000	19,400	82%	8,500	10,800	79%	7,500	8,600	87%
12		群馬県	E18上信越道	松井田妙義～碓氷軽井沢	18,900	24,400	77%	10,200	13,600	75%	8,700	10,800	81%
13		神奈川県・千葉県	CA東京湾アクアライン	川崎浮島JCT～海ほたるPA	39,200	43,200	91%	28,600	30,800	93%	10,600	12,400	85%
14		神奈川県	E1東名	秦野中井～大井松田	79,900	93,700	85%	37,000	47,100	79%	42,900	46,600	92%
15		神奈川県・山梨県	E20中央道	相模湖～上野原	35,000	49,000	71%	23,500	35,700	66%	11,500	13,300	86%
16		長野県	E19中央道	岡谷JCT～伊北	19,900	36,900	54%	10,600	21,700	49%	9,300	15,200	61%
17	東海	静岡県	E1東名	静岡～焼津	48,400	53,900	90%	20,800	23,200	90%	27,600	30,700	90%
18		静岡県	E1A新東名	新静岡～静岡SAスマート	39,700	44,900	88%	15,000	18,000	83%	24,700	26,900	92%
19		岐阜県	O3東海環状道	土岐南多治見～土岐JCT	11,300	15,900	71%	7,300	10,500	70%	4,000	5,400	74%
20		岐阜県	E41東海北陸道	飛騨清見～白川郷	3,400	6,100	56%	2,300	3,900	59%	1,100	2,200	50%
21	近畿	滋賀県	E1名神	彦根～八日市	38,000	42,800	89%	18,900	21,800	87%	19,100	21,000	91%
22		福井県	E27舞鶴若狭道	若狭美浜～若狭三方	5,600	7,000	80%	3,800	4,300	88%	1,800	2,700	67%
23		京都府/大阪府	E1名神	大山崎JCT～高槻JCT	105,300	118,600	89%	62,100	69,900	89%	43,200	48,700	89%
24		滋賀県	E1A新名神	甲南～信楽	42,900	49,000	88%	17,100	20,400	84%	25,800	28,600	90%
25		和歌山県	E42阪和道	みなべ～南紀田辺	8,500	11,000	77%	7,500	9,800	77%	1,000	1,200	83%
26		兵庫県	E2A中国道	加西～福崎	16,400	19,100	86%	8,500	10,000	85%	7,900	9,100	87%
27		兵庫県	E2山陽道	加古川北～山陽姫路東	38,100	42,500	90%	16,700	18,500	90%	21,400	24,000	89%
28		広島県	E2A中国道	三次東JCT～三次	9,300	10,100	92%	5,300	5,700	93%	4,000	4,400	91%
29	中国	鳥取県	E73米子道	大山高原スマート～米子※3	4,500	5,400	83%	3,400	4,100	83%	1,100	1,300	85%
30		広島県	E74浜田道	千代田JCT～大朝	3,500	3,600	97%	2,700	2,800	96%	800	800	100%
31		広島県	E2山陽道	高屋JCT～西条	38,600	44,200	87%	20,000	24,400	82%	18,600	19,800	94%
32		山口県・福岡県	E2A関門橋	下関～門司港	32,600	37,500	87%	12,300	15,700	78%	20,300	21,800	93%
33	四国	徳島県	E32徳島道	土成～脇町	6,500	8,300	78%	5,000	6,600	76%	1,500	1,700	88%
34		香川県	E11高松道	さぬき豊中～大野原	18,900	22,300	85%	13,400	16,100	83%	5,500	6,200	89%
35	九州	福岡県	E3九州道	太宰府～筑紫野	86,700	102,900	84%	61,300	75,900	81%	25,400	27,000	94%
36		大分県	E34大分道	九重～湯布院	0	13,800	0%	0	11,000	0%	0	2,800	0%
37		熊本県	E3九州道	菊水～植木	29,900	37,400	80%	19,600	26,800	73%	10,300	10,600	97%
38		兵庫県・徳島県	E28神戸淡路鳴門道	淡路島南～鳴門北	17,100	20,700	83%	9,600	12,100	79%	7,500	8,600	87%
39	本四道路	岡山県・香川県	E30瀬戸中央道	児島～坂出北	17,900	19,500	92%	10,600	11,700	91%	7,300	7,800	94%
40		広島県・愛媛県	E76西瀬戸道	生口島南～大三島	4,800	5,700	84%	3,200	3,900	82%	1,600	1,800	89%
合計					25,400	30,600	83%	14,400	18,100	80%	11,000	12,500	88%

※1 3/28までは親不知～糸魚川で集計 ※2 4/4までは水上～湯沢で集計 ※3 3/5/10までは久世～湯原で集計

41	首都高速	全路線	80,900	90,300	90%								
42	阪神高速	全路線	47,100	51,100	92%								

トラカンに車種別機能なし