

全国の高速道路の主な区間の交通量増減（対前年比）

令和2年7月11日(土)[速報値]

1. 「NEXCO 3社 + 本四」

全車	58%
小型車	53%
大型車	78%

2. 「都市高速」

(首都高速)

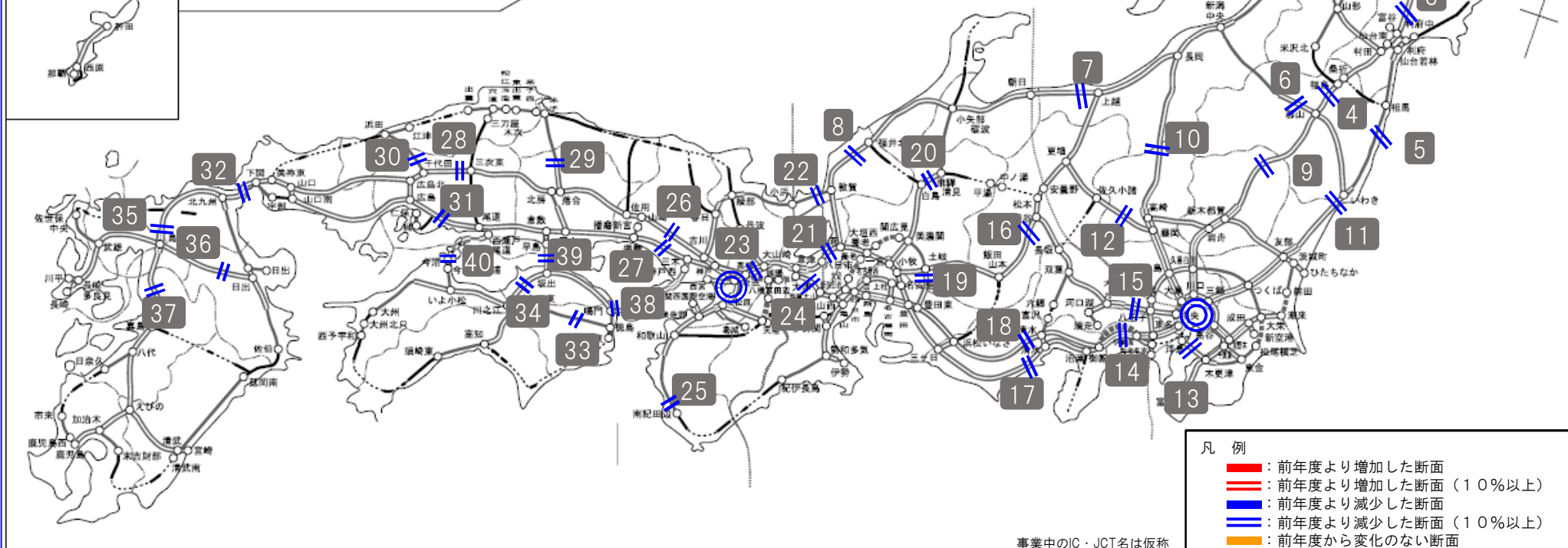
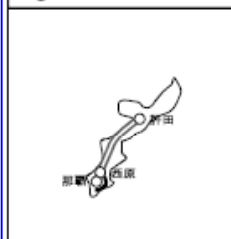
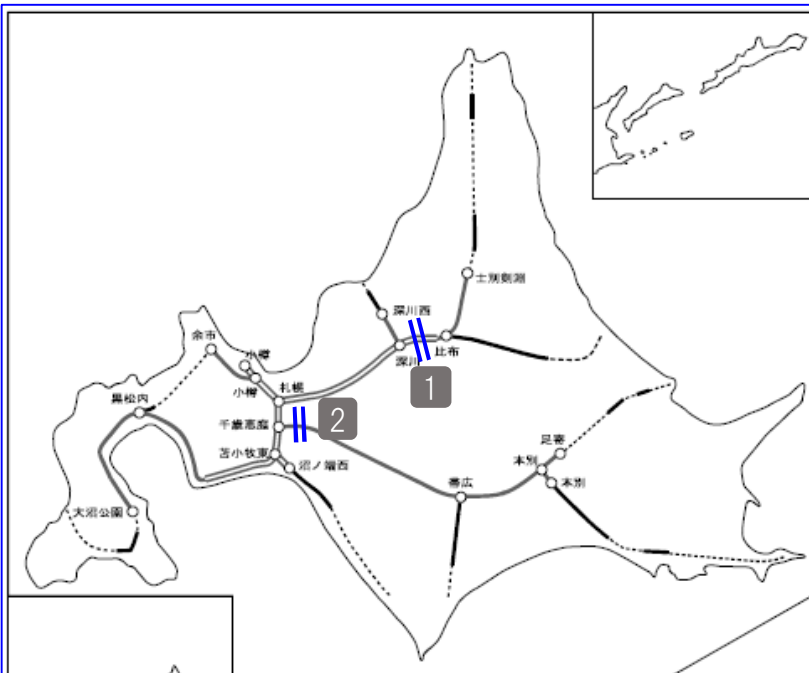
全車	80%
----	-----

(阪神高速)

全車	72%
----	-----

※1繁忙期（GW、お盆、年末年始）に発表する
高速道路の交通状況と同様の手法で速報値を算出

※2速報値は代表断面の平均交通量により算出
[断面数：東日本高速12 中日本高速10 西日本高速15
本四高速3 首都高速22 阪神高速10]



凡例

- 前年度より増加した断面
- 前年度より増加した断面（10%以上）
- 前年度より減少した断面
- 前年度より減少した断面（10%以上）
- 前年度から変化のない断面

事業中のIC・JCT名は仮称

R2年7月11日(土)の日平均交通量

※年3回(GW、お盆、年末年始)に発表する高速道路の交通状況における交通量計測区間

※交通量は、ネクスコ3社と本四高速は、代表40断面の平均交通量による速報値(トラカン等による計測)。首都高速・阪神高速は、それぞれ各代表断面の平均交通量による速報値(トラカン等による計測)。

No	区分	都道府県名	路線名	箇所名	令和2年①	令和元年②	対前年度 同月比 ①/②	令和2年③	令和元年④	対前年度 同月比 ③/④	令和2年⑤	令和元年⑥	対前年度 同月比 ⑤/⑥
					(台/日) 7月11日(土)	(台/日) 7月13日(土)		(台/日) 7月11日(土)	(台/日) 7月13日(土)		(台/日) 7月11日(土)	(台/日) 7月13日(土)	
					(全車)	(全車)	【全車】	(小型車)	(小型車)	【小型車】	(大型車)	(大型車)	【大型車】
1	北海道	北海道	E5道央道	深川～旭川鷹栖	10,100	16,800	60%	9,000	15,300	59%	1,100	1,500	73%
2		北海道	E38道東道	千歳恵庭JCT～千歳東	5,800	10,100	57%	5,300	9,500	56%	500	600	83%
3	東北	宮城県	E4東北道	富谷JCT～大和	29,200	50,100	58%	22,300	41,900	53%	6,900	8,200	84%
4		福島県	E4東北道	福島西～福島松川スマート	30,200	53,000	57%	22,200	43,600	51%	8,000	9,400	85%
5		福島県	E6常磐道	南相馬鹿島スマート～南相馬	10,100	16,100	63%	8,400	13,900	60%	1,700	2,200	77%
6		福島県	E49磐越道	磐梯熱海～猪苗代磐梯高原	11,300	21,200	53%	9,400	18,800	50%	1,900	2,400	79%
7	北陸	新潟県	E8北陸道	朝日～親不知※1	9,400	19,300	49%	6,000	14,300	42%	3,400	5,000	68%
8		福井県	E8北陸道	福井～鯖江	22,200	40,600	55%	17,100	34,400	50%	5,100	6,200	82%
9	関東	栃木県	E4東北道	黒磯板室～那須	24,600	48,500	51%	18,600	41,400	45%	6,000	7,100	83%
10		群馬県・新潟県	E17関越道	水上～湯沢※2	11,500	24,400	47%	8,800	21,000	42%	2,700	3,400	79%
11		茨城県	E6常磐道	高萩～茨城	16,300	29,800	55%	11,700	21,900	53%	4,600	7,900	58%
12		群馬県	E18上信越道	松井田妙義～碓氷軽井沢	21,900	46,500	47%	17,700	39,800	44%	4,200	6,700	63%
13		神奈川県・千葉県	CA東京湾アクアライン	川崎浮島JCT～海ほたるPA	53,100	64,300	83%	46,700	56,900	82%	6,400	7,400	86%
14		神奈川県	E1東名	秦野中井～大井松田	75,300	126,600	59%	54,700	102,000	54%	20,600	24,600	84%
15		神奈川県・山梨県	E20中央道	相模湖～上野原	45,300	79,700	57%	39,000	71,800	54%	6,300	7,900	80%
16		長野県	E19中央道	岡谷JCT～伊北	20,800	49,300	42%	15,100	41,200	37%	5,700	8,100	70%
17	東海	静岡県	E1東名	静岡～焼津	35,500	63,600	56%	15,900	31,300	51%	19,600	32,300	61%
18		静岡県	E1A新東名	新静岡～静岡SAスマート	31,600	58,600	54%	18,700	41,700	45%	12,900	16,900	76%
19		岐阜県	O3東海環状道	土岐南多治見～土岐JCT	9,600	23,800	40%	8,200	21,500	38%	1,400	2,300	61%
20		岐阜県	E41東海北陸道	飛騨清見～白川郷	3,000	11,600	26%	2,000	10,400	23%	600	1,200	50%
21	近畿	滋賀県	E1名神	彦根～八日市	31,300	58,400	54%	22,100	47,200	47%	9,200	11,200	82%
22		福井県	E27舞鶴若狭道	若狭美浜～若狭三方	5,500	10,600	52%	4,500	9,200	49%	1,000	1,400	71%
23		京都府/大阪府	E1名神	大山崎JCT～高槻JCT	86,700	130,900	66%	64,900	105,200	62%	21,800	25,700	85%
24		滋賀県	E1A新名神	甲南～信楽	38,700	64,300	60%	25,900	49,400	52%	12,800	14,900	86%
25		和歌山県	E42阪和道	みなべ～南紀田辺	11,200	19,200	58%	10,500	18,200	58%	700	1,000	70%
26		兵庫県	E2A中国道	加西～福崎	14,100	27,500	51%	10,600	23,000	46%	3,500	4,500	78%
27		兵庫県	E2山陽道	加古川北～山陽姫路東	29,400	49,400	60%	18,200	36,600	50%	11,200	12,800	88%
28		広島県	E2A中国道	庄原～三次東JCT※4	3,700	6,000	62%	2,300	4,300	53%	1,400	1,700	82%
29		鳥取県	E73米子道	大山高原スマート～米子※3	5,100	10,700	48%	4,400	9,800	45%	700	900	78%
30		広島県	E74浜田道	千代田JCT～大朝	4,100	7,100	58%	3,600	6,400	56%	500	700	71%
31	中国	広島県	E2山陽道	高屋JCT～西条	32,700	54,000	61%	21,800	41,800	52%	10,900	12,200	89%
32		山口県・福岡県	E2A関門橋	下関～門司港	27,500	45,900	60%	14,900	28,600	52%	12,600	17,300	73%
33	四国	徳島県	E32徳島道	土成～脇町	5,600	11,800	47%	4,700	10,600	44%	900	1,200	75%
34		香川県	E11高松道	さぬき豊中～大野原	17,900	29,600	60%	14,500	25,600	57%	3,400	4,000	85%
35	九州	福岡県	E3九州道	太宰府～筑紫野	68,600	103,800	66%	51,900	84,300	62%	16,700	19,500	86%
36		大分県	E34大分道	九重～湯布院※5	11,000	18,800	59%	8,700	16,700	52%	2,300	2,100	110%
37		熊本県	E3九州道	菊水～植木	24,800	47,300	52%	18,000	39,700	45%	6,800	7,600	89%
38		兵庫県・徳島県	E28神戸淡路鳴門道	淡路島南～鳴門北	18,400	35,600	52%	14,800	30,800	48%	3,600	4,800	75%
39	本四道路	岡山県・香川県	E30瀬戸中央道	児島～坂出北	17,600	28,800	61%	13,700	24,300	56%	3,900	4,500	87%
40		広島県・愛媛県	E76西瀬戸道	生口島南～大三島	5,600	9,900	57%	4,700	8,500	55%	900	1,400	64%
合計					23,400	40,600	58%	17,300	32,800	53%	6,100	7,800	78%

※1 3/28までは親不知～糸魚川で集計 ※2 7/5までは湯沢～塩沢石打で集計 ※3 3/28までは久世～湯原で集計 ※4 7/9までは三次東JCT～三次で集計 ※5 7/10～一部対面通行規制

41	首都高速	全路線	75,300	94,100	80%								
42	阪神高速	全路線	38,300	53,400	72%								

トラカンに車種別機能なし