

全国の高速道路の主な区間の交通量増減（対前年比）

令和2年7月15日(水)[速報値]

1. 「NEXCO 3社 + 本四」

全車	88%
小型車	86%
大型車	90%

※1繁忙期（GW、お盆、年末年始）に発表する
高速道路の交通状況と同様の手法で速報値を算出

※2速報値は代表断面の平均交通量により算出
[断面数：東日本高速12 中日本高速10 西日本高速15
本四高速3 首都高速22 阪神高速10]

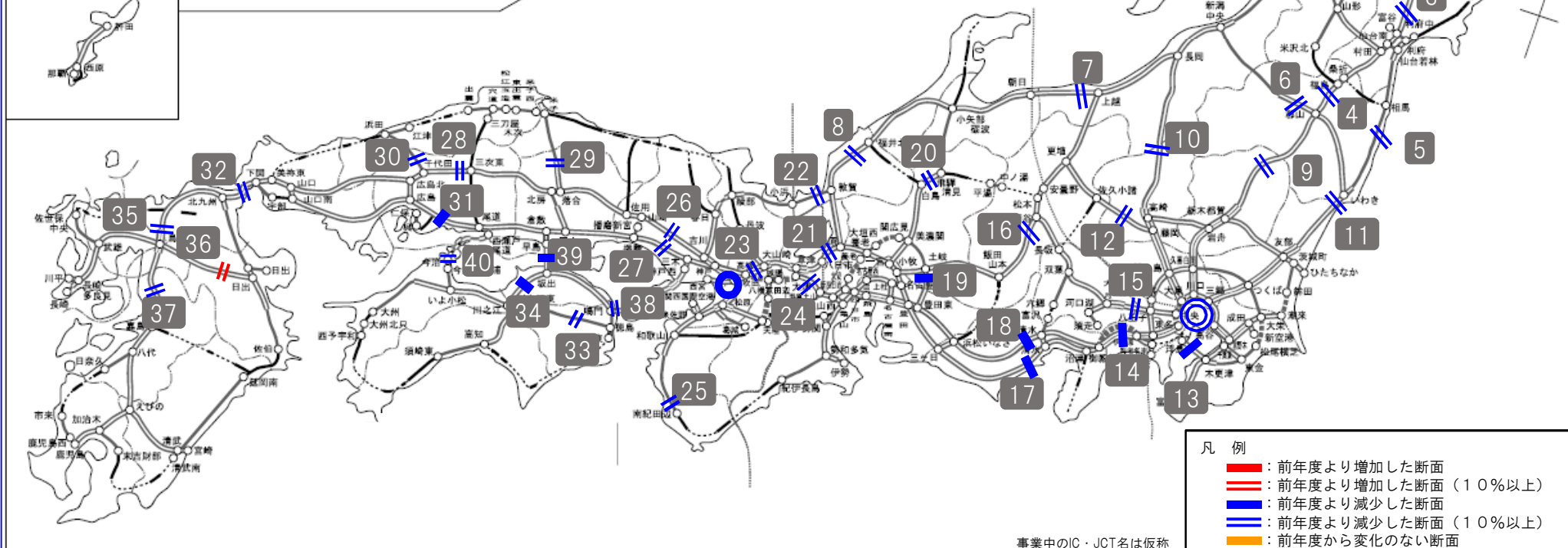
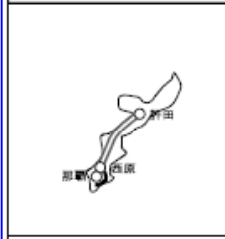
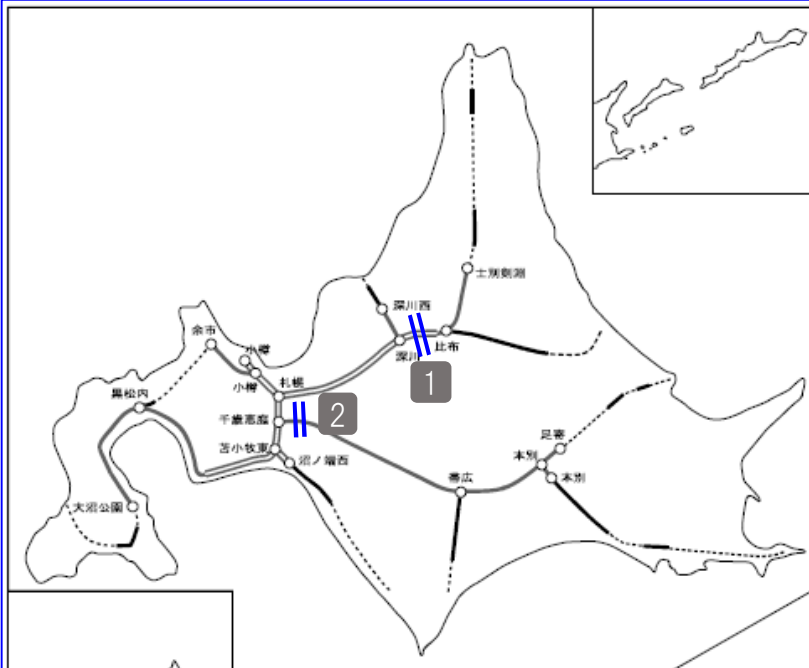
2. 「都市高速」

（首都高速）

全車	90%
----	-----

（阪神高速）

全車	92%
----	-----



凡例

—	前年度より増加した断面
—	前年度より増加した断面（10%以上）
—	前年度より減少した断面
—	前年度より減少した断面（10%以上）
—	前年度から変化のない断面

事業中のIC・JCT名は仮称

R2年7月15日(水)の日平均交通量

※年3回(GW、お盆、年末年始)に発表する高速道路の交通状況における交通量計測区間

※交通量は、ネクスコ3社と本四高速は、代表40断面の平均交通量による速報値(トラカン等による計測)。首都高速・阪神高速は、それぞれ各代表断面の平均交通量による速報値(トラカン等による計測)。

No	区分	都道府県名	路線名	箇所名	令和2年① (台/日) 7月15日(水)	令和元年② (台/日) 7月17日(水)	対 前年度 同月比 ①/②	令和2年③ (台/日) 7月15日(水)	令和元年② (台/日) 7月17日(水)	対 前年度 同月比 ③/④	令和2年⑤ (台/日) 7月15日(水)	令和元年② (台/日) 7月17日(水)	対 前年度 同月比 ⑤/⑥
					(全車)	(全車)	【全車】	(小型車)	(小型車)	【小型車】	(大型車)	(大型車)	【大型車】
1	北海道	北海道	E5道央道	深川～旭川鷹栖	8,600	10,100	85%	7,200	8,500	85%	1,400	1,600	88%
2		北海道	E38道東道	千歳恵庭JCT～千歳東	4,500	5,600	80%	4,000	5,000	80%	500	600	83%
3	東北	宮城県	E4東北道	富谷JCT～大和	35,000	41,400	85%	23,200	28,200	82%	11,800	13,200	89%
4		福島県	E4東北道	福島西～福島松川スマート	35,800	40,600	88%	20,700	24,700	84%	15,100	15,900	95%
5		福島県	E6常磐道	南相馬鹿島スマート～南相馬	10,200	12,300	83%	7,600	8,800	86%	2,600	3,500	74%
6		福島県	E49磐越道	磐梯熱海～猪苗代磐梯高原	11,600	13,900	83%	8,400	10,200	82%	3,200	3,700	86%
7	北陸	新潟県	E8北陸道	朝日～親不知※1	11,200	12,500	90%	4,900	5,100	96%	6,300	7,400	85%
8		福井県	E8北陸道	福井～鯖江	24,800	29,600	84%	15,300	18,600	82%	9,500	11,000	86%
9	関東	栃木県	E4東北道	黒磯板室～那須	24,400	28,500	86%	11,900	15,000	79%	12,500	13,500	93%
10		群馬県・新潟県	E17関越道	水上～湯沢※2	11,300	13,500	84%	5,200	7,100	73%	6,100	6,400	95%
11		茨城県	E6常磐道	高萩～北茨城	15,800	18,600	85%	8,500	9,900	86%	7,300	8,700	84%
12		群馬県	E18上信越道	松井田妙義～碓氷軽井沢	19,800	24,500	81%	10,900	13,700	80%	8,900	10,800	82%
13		神奈川県・千葉県	CA東京湾アクアライン	川崎浮島JCT～海ほたるPA	43,100	45,400	95%	32,300	32,700	99%	10,800	12,700	85%
14		神奈川県	E1東名	秦野中井～大井松田	86,100	94,200	91%	43,200	47,700	91%	42,900	46,500	92%
15		神奈川県・山梨県	E20中央道	相模湖～上野原	40,500	50,100	81%	28,100	36,500	77%	12,400	13,600	91%
16		長野県	E19中央道	岡谷JCT～伊北	27,900	36,800	76%	15,200	21,500	71%	12,700	15,300	83%
17	東海	静岡県	E1東名	静岡～焼津	49,500	53,900	92%	20,600	22,900	90%	28,900	31,000	93%
18		静岡県	E1A新東名	新静岡～静岡SAスマート	39,900	41,300	97%	15,600	16,200	96%	24,300	25,100	97%
19		岐阜県	O3東海環状道	土岐南多治見～土岐JCT※6	16,400	17,400	94%	11,400	11,900	96%	5,000	5,500	91%
20		岐阜県	E41東海北陸道	飛騨清見～白川郷	4,900	6,300	78%	3,100	4,200	74%	1,800	2,100	86%
21	近畿	滋賀県	E1名神	彦根～八日市	37,800	45,000	84%	19,200	23,000	83%	18,600	22,000	85%
22		福井県	E27舞鶴若狭道	若狭美浜～若狭三方	6,100	7,300	84%	3,800	4,600	83%	2,300	2,700	85%
23		京都府/大阪府	E1名神	大山崎JCT～高槻JCT	107,400	122,400	88%	65,100	73,500	89%	42,300	48,900	87%
24		滋賀県	E1A新名神	甲南～信楽	44,100	49,600	89%	18,700	21,800	86%	25,400	27,800	91%
25		和歌山県	E42阪和道	みなべ～南紀田辺	10,400	11,600	90%	9,300	10,400	89%	1,100	1,200	92%
26		兵庫県	E2A中国道	加西～福崎	16,500	19,400	85%	8,900	10,400	86%	7,600	9,000	84%
27		兵庫県	E2山陽道	加古川北～山陽姫路東	38,100	43,000	89%	17,100	19,400	88%	21,000	23,600	89%
28		広島県	E2A中国道	庄原～三次東JCT※4	5,700	6,500	88%	2,700	2,900	93%	3,000	3,600	83%
29	中国	鳥取県	E73米子道	大山高原スマート～米子※3	4,700	5,400	87%	3,600	4,100	88%	1,100	1,300	85%
30		広島県	E74浜田道	千代田JCT～大朝	3,500	4,000	88%	2,600	3,200	81%	900	800	113%
31		広島県	E2山陽道	高屋JCT～西条	40,100	44,100	91%	21,700	24,300	89%	18,400	19,800	93%
32		山口県・福岡県	E2A関門橋	下関～門司港	33,000	36,800	90%	12,800	15,300	84%	20,200	21,500	94%
33	四国	徳島県	E32徳島道	土成～脇町	7,200	8,100	89%	5,700	6,400	89%	1,500	1,700	88%
34		香川県	E11高松道	さぬき豊中～大野原	20,200	22,200	91%	14,600	16,200	90%	5,600	6,000	93%
35	九州	福岡県	E3九州道	太宰府～筑紫野	91,700	103,800	88%	66,300	76,100	87%	25,400	27,700	92%
36		大分県	E34大分道	九重～湯布院※5	15,800	13,700	115%	12,000	10,900	110%	3,800	2,800	136%
37		熊本県	E3九州道	菊水～植木	33,400	37,900	88%	23,000	27,100	85%	10,400	10,800	96%
38		兵庫県・徳島県	E28神戸淡路鳴門道	淡路島南～鳴門北	18,000	21,400	84%	10,600	12,900	82%	7,400	8,500	87%
39	本四道路	岡山県・香川県	E30瀬戸中央道	児島～坂出北	18,400	19,800	93%	11,000	12,100	91%	7,400	7,700	96%
40		広島県・愛媛県	E76西瀬戸道	生口島南～大三島	5,100	5,700	89%	3,400	3,900	87%	1,700	1,800	94%
合計					26,900	30,600	88%	15,700	18,200	86%	11,200	12,400	90%

※1 ～3/28までは親不知～糸魚川で集計 ※2 ～7/5までは湯沢～塩沢石打で集計 ※3 ～5/10までは久世～湯原で集計 ※4 ～7/9までは三次東JCT～三次で集計 ※5 7/10～一部対面通行規制 ※6 ～7/13(月)までは土岐JCT～土岐南多治見で集計

41	首都高速	全路線	81,600	90,500	90%								
42	阪神高速	全路線	48,800	53,100	92%								

トラカンに車種別機能なし