

# 全国の高速道路の主な区間の交通量増減（対前年比）

令和2年8月24日(月)[速報値]

※1繁忙期（GW、お盆、年末年始）に発表する  
 高速道路の交通状況と同様の手法で速報値を算出

※2速報値は代表断面の平均交通量により算出  
 [断面数：東日本高速12 中日本高速10 西日本高速15  
 本四高速3 首都高速22 阪神高速10]

## 1. 「NEXCO3社+本四」

全車	78 %
小型車	73 %
大型車	90 %

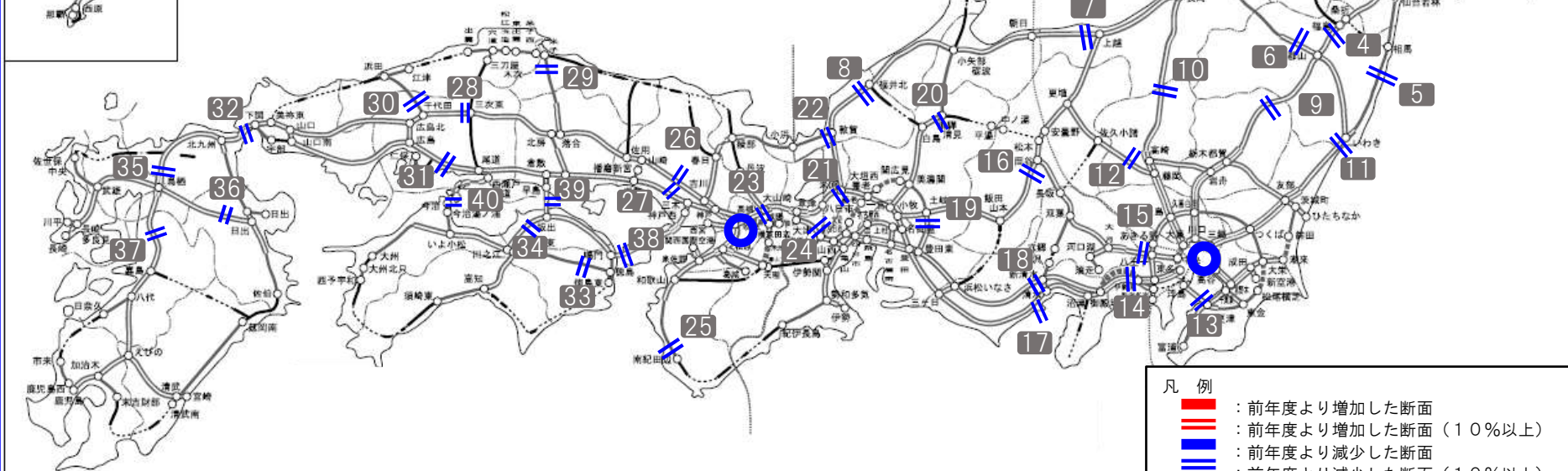
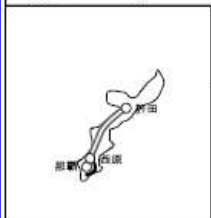
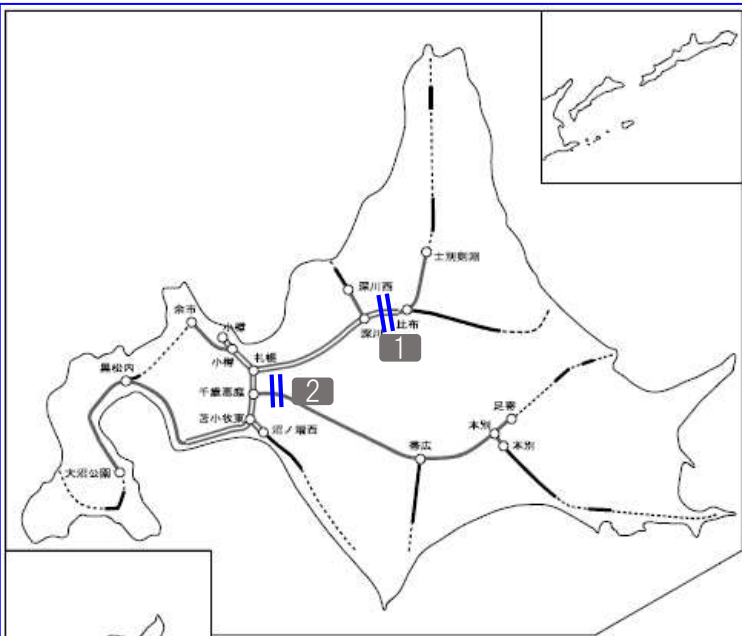
## 2. 「都市高速」

（首都高速）

全車	93 %
----	------

（阪神高速）

全車	92 %
----	------



### 凡例

- == : 前年度より増加した断面
- == : 前年度より増加した断面（10%以上）
- == : 前年度より減少した断面
- == : 前年度より減少した断面（10%以上）
- == : 前年度から変化のない断面

事業中のIC・JCT名は仮称

