

全国の高速道路の主な区間の交通量増減（対前年比）

期間：R2.8.17～R2.8.22

※繁忙期（GW、お盆、年末年始）に発表する
高速道路の交通状況と同様の手法で速報値を算出

注1：代表40断面による平均交通量の速報値（トラカン等による計測）により算出
注2：料金所通過台数による速報値

1. 「NEXCO 3社 + 本四」注1

全車	79%
小型車	74%
大型車	90%

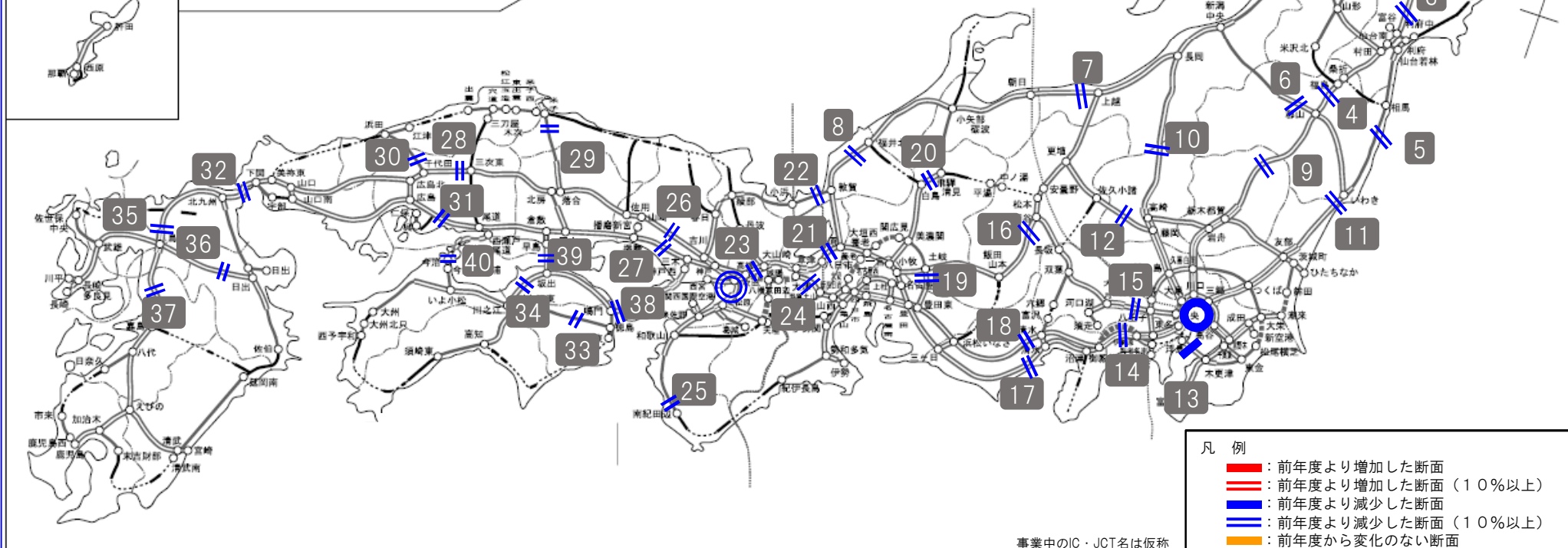
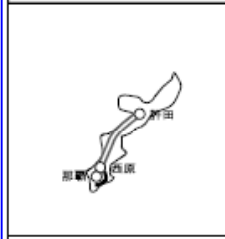
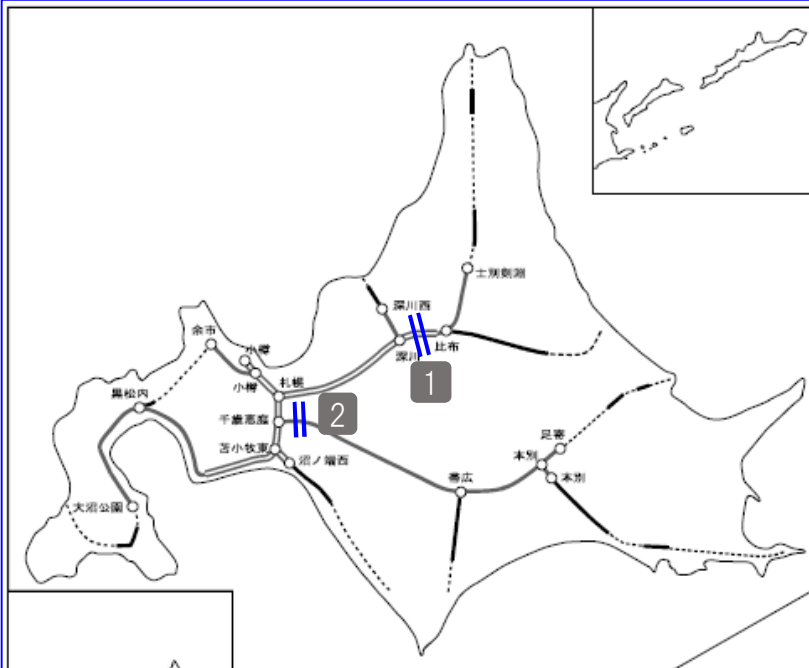
2. 「都市高速」注2

（首都高速）

全車	93%
小型車	93%
大型車	91%

（阪神高速）

全車	90%
小型車	90%
大型車	93%



凡例

- ：前年度より増加した断面
- ：前年度より増加した断面（10%以上）
- ：前年度より減少した断面
- ：前年度より減少した断面（10%以上）
- ：前年度から変化のない断面

事業中のIC・JCT名は仮称

R2年8月17日～8月22日の日平均交通量

※年3回(GW、お盆、年末年始)に発表する高速道路の交通状況における交通量計測区間

※交通量は、ネクスコ3社と本四高速は、代表40断面の平均交通量による速報値(トラカシ等による計測)。首都高速・阪神高速は、料金所通過台数による速報値。

No	区分	都道府県名	路線名	箇所名	令和2年①	令和元年②	対	令和2年③	令和元年④	対	令和2年⑤	令和元年⑥	対
					(台/日)	(台/日)	前年度	(台/日)	(台/日)	前年度	(台/日)	(台/日)	前年度
					8月17日(月)	8月19日(月)	前年度	8月17日(月)	8月19日(月)	前年度	8月17日(月)	8月19日(月)	前年度
					～	～	同月比	～	～	同月比	～	～	同月比
					8月22日(土)	8月24日(土)	①/②	8月22日(土)	8月24日(土)	③/④	8月22日(土)	8月24日(土)	⑤/⑥
					(全車)	(全車)	【全車】	(小型車)	(小型車)	【小型車】	(大型車)	(大型車)	【大型車】
1	北海道	北海道	E5道央道	深川～旭川鷹栖	9,300	11,200	83%	7,900	9,600	82%	1,400	1,600	88%
2		北海道	E38道東道	千歳恵庭JCT～千歳東	5,300	6,300	84%	4,700	5,700	82%	600	600	100%
3	東北	宮城県	E4東北道	富谷JCT～大和	36,300	44,900	81%	25,100	32,700	77%	11,200	12,200	92%
4		福島県	E4東北道	福島西～福島松川スマート	37,300	47,600	78%	23,900	32,900	73%	13,400	14,700	91%
5		福島県	E6常磐道	南相馬鹿島スマート～南相馬	12,000	14,400	83%	8,700	10,800	81%	3,300	3,600	92%
6	福島県	E49磐越道	磐梯熱海～猪苗代磐梯高原	13,200	17,500	75%	10,100	13,900	73%	3,100	3,600	86%	
7	北陸	新潟県	E8北陸道	朝日～親不知 ※1	11,600	15,300	76%	5,400	8,200	66%	6,200	7,100	87%
8		福井県	E8北陸道	福井～鯖江	25,600	35,000	73%	16,900	24,800	68%	8,700	10,200	85%
9	関東	栃木県	E4東北道	黒磯板室～那須	29,200	39,700	74%	18,100	27,400	66%	11,100	12,300	90%
10		群馬県・新潟県	E17関越道	水上～湯沢 ※2	13,400	18,300	73%	8,000	12,500	64%	5,400	5,800	93%
11		茨城県	E6常磐道	高萩～北茨城	17,900	23,600	76%	10,100	14,100	72%	7,800	9,500	82%
12		群馬県	E18上信越道	松井田妙義～碓氷軽井沢	27,500	35,600	77%	19,300	25,100	77%	8,200	10,500	78%
13		神奈川県・千葉県	CA東京湾アクアライン	川崎浮島JCT～海ほたるPA	50,400	52,000	97%	39,800	39,800	100%	10,600	12,200	87%
14		神奈川県	E1東名	秦野中井～大井松田	94,800	115,000	82%	56,500	73,500	77%	38,300	41,500	92%
15		神奈川県・山梨県	E20中央道	相模湖～上野原	54,700	65,400	84%	43,300	53,200	81%	11,400	12,200	93%
16		長野県	E19中央道	岡谷JCT～伊北	32,100	42,100	76%	20,000	28,000	71%	12,100	14,100	86%
17	東海	静岡県	E1東名	静岡～焼津	46,900	58,000	81%	19,600	25,600	77%	27,300	32,400	84%
18		静岡県	E1A新東名	新静岡～静岡SAスマート	41,200	54,300	76%	18,800	29,600	64%	22,400	24,700	91%
19		岐阜県	C3東海環状道	土岐南多治見～土岐JCT ※4	15,900	20,000	80%	11,600	15,300	76%	4,300	4,700	91%
20		岐阜県	E41東海北陸道	飛騨清見～白川郷	5,300	8,200	65%	3,700	6,200	60%	1,600	2,000	80%
21	近畿	滋賀県	E1名神	彦根～八日市	40,200	50,800	79%	23,000	32,400	71%	17,200	18,400	93%
22		福井県	E27舞鶴若狭道	若狭美浜～若狭三方	7,000	8,600	81%	4,800	6,100	79%	2,200	2,500	88%
23		京都府・大阪府	E1名神	大山崎JCT～高槻JCT	110,900	132,900	83%	72,000	89,400	81%	38,900	43,500	89%
24		滋賀県	E1A新名神	甲南～信楽	44,800	58,500	77%	22,300	34,500	65%	22,500	24,000	94%
25		和歌山県	E42阪和道	みなべ～南紀田辺	13,500	16,200	83%	12,400	15,000	83%	1,100	1,200	92%
26		兵庫県	E2A中国道	加西～福崎	17,300	23,000	75%	10,200	14,900	68%	7,100	8,100	88%
27		兵庫県	E2山陽道	加古川北～山陽姫路東	38,900	49,500	79%	19,500	28,300	69%	19,400	21,200	92%
28		広島県	E2A中国道	三次東JCT～三次	8,900	11,600	77%	5,400	7,600	71%	3,500	4,000	88%
29	中国	鳥取県	E73米子道	大山高原スマート～米子 ※3	4,900	7,200	68%	3,900	6,000	65%	1,000	1,200	83%
30		広島県	E74浜田道	千代田JCT～大朝	4,100	4,900	84%	3,300	4,100	80%	800	800	100%
31		広島県	E2山陽道	高屋JCT～西条	39,700	50,400	79%	23,100	32,700	71%	16,600	17,700	94%
32	山口県・福岡県	E2A関門道	下関～門司港	33,900	42,500	80%	15,400	21,300	72%	18,500	21,200	87%	
33	四国	徳島県	E32徳島道	土成～脇町	7,500	10,100	74%	6,000	8,900	67%	1,500	1,200	125%
34		香川県	E11高松道	さぬき豊中～大野原	20,000	26,500	75%	14,700	20,700	71%	5,300	5,800	91%
35	九州	福岡県	E3九州道	太宰府～筑紫野	99,900	110,900	81%	66,200	84,800	78%	23,700	26,100	91%
36		大分県	E34大分道	九重～湯布院	12,100	16,700	72%	9,700	14,100	69%	2,400	2,600	92%
37		熊本県	E3九州道	菊水～植木	32,900	44,700	74%	23,100	34,400	67%	9,800	10,300	95%
38	本四道路	兵庫県・徳島県	E28神戸淡路鳴門道	淡路島南～鳴門北	19,500	28,000	70%	12,700	20,200	63%	6,800	7,800	87%
39		岡山県・香川県	E30瀬戸中央道	児島～坂出北	19,200	25,000	77%	12,200	17,800	69%	7,000	7,200	97%
40		広島県・愛媛県	E76西瀬戸道	生口島南～大三島	5,900	7,800	76%	4,300	5,900	73%	1,600	1,900	84%
合 計					28,800	36,300	79%	18,400	24,700	74%	10,400	11,600	90%

※1 ～3/28までは親不知～糸魚川で集計 ※2 ～7/5までは湯沢～塩沢石打で集計 ※3 ～5/10までは久世～湯原で集計 ※4 ～7/13(月)までは土岐JCT～土岐南多治見で集計

41	首都高速	全路線	996,100	1,071,500	93%	765,900	819,300	93%	230,200	252,200	91%
42	阪神高速	全路線	715,000	791,900	90%	544,700	608,100	90%	170,300	183,800	93%