

# 全国の高速道路の主な区間の交通量増減（対前年比）

期間：R2.9.6～R2.9.12

※繁忙期（GW、お盆、年末年始）に発表する  
高速道路の交通状況と同様の手法で速報値を算出

注1：代表40断面による平均交通量の速報値（トラカン等による計測）により算出  
注2：料金所通過台数による速報値

## 1. 「NEXCO 3社 + 本四」注1

全車	77%
小型車	73%
大型車	88%

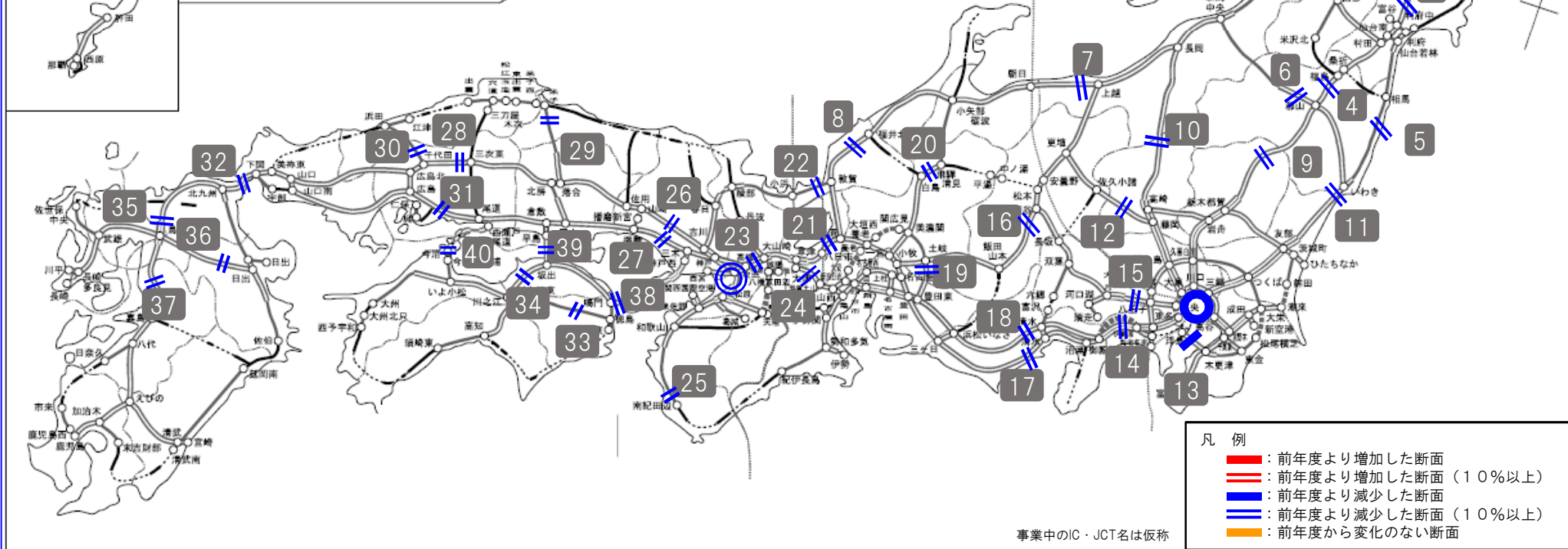
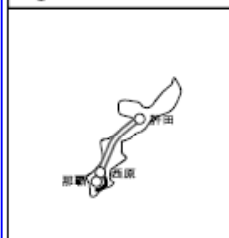
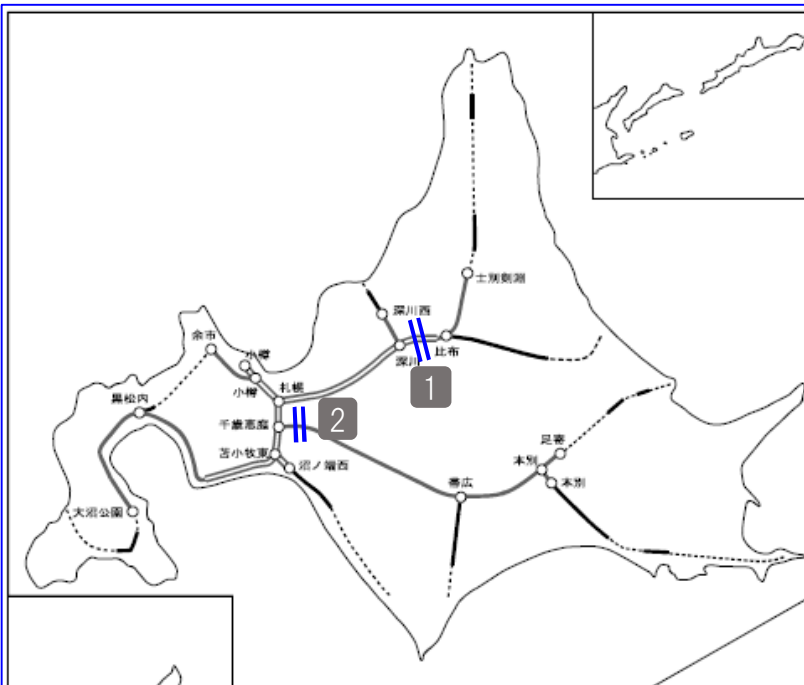
## 2. 「都市高速」注2

（首都高速）

全車	92%
小型車	93%
大型車	89%

（阪神高速）

全車	88%
小型車	88%
大型車	88%



凡例

- ：前年度より増加した断面
- ：前年度より増加した断面（10%以上）
- ：前年度より減少した断面
- ：前年度より減少した断面（10%以上）
- ：前年度から変化のない断面

事業中のIC・JCT名は仮称

## R2年9月6日～9月12日の日平均交通量

※年3回(GW、お盆、年末年始)に発表する高速道路の交通状況における交通量計測区間

※交通量は、ネクスコ3社と本四高速は、代表40断面の平均交通量による速報値(トラコン等による計測)。首都高速・阪神高速は、料金所通過台数による速報値。

No	区分	都道府県名	路線名	箇所名	令和2年①	令和元年②	対前年度 同月比 ①/②	令和2年③	令和元年④	対前年度 同月比 ③/④	令和2年⑤	令和元年⑥	対前年度 同月比 ⑤/⑥
					(台/日) 9月6日(日) ～ 9月12日(土) (全車)	(台/日) 9月8日(日) ～ 9月14日(土) (全車)		(台/日) 9月6日(日) ～ 9月12日(土) (小型車)	(台/日) 9月8日(日) ～ 9月14日(土) (小型車)		(台/日) 9月6日(日) ～ 9月12日(土) (大型車)	(台/日) 9月8日(日) ～ 9月14日(土) (大型車)	
1	北海道	北海道	E5道央道	深川～旭川鷹栖	9,500	12,400	77%	8,100	10,700	76%	1,400	1,700	82%
2		北海道	E38道東道	千歳恵庭JCT～千歳東	5,500	7,200	76%	4,900	6,500	75%	600	700	86%
3	東北	宮城県	E4東北道	富谷JCT～大和	34,000	43,000	79%	23,700	31,500	75%	10,300	11,500	90%
4		福島県	E4東北道	福島西～福島松川スマート	35,000	44,200	79%	22,300	30,200	74%	12,700	14,000	91%
5		福島県	E6常磐道	南相馬鹿島スマート～南相馬	10,400	13,100	79%	7,900	10,200	77%	2,500	2,900	86%
6		福島県	E49磐越道	磐梯熱海～猪苗代磐梯高原	12,400	15,800	78%	9,400	12,600	75%	3,000	3,200	94%
7	北陸	新潟県	E8北陸道	朝日～親不知 ※1	10,800	14,700	73%	5,100	8,100	63%	5,700	6,600	86%
8		福井県	E8北陸道	福井～鯖江	24,300	32,100	76%	16,300	22,900	71%	8,000	9,200	87%
9	関東	栃木県	E4東北道	黒磯板室～那須	26,100	34,900	75%	15,800	23,300	68%	10,300	11,600	89%
10		群馬県・新潟県	E17関越道	水上～湯沢 ※2	12,400	17,300	72%	7,600	11,600	66%	4,800	5,700	84%
11		茨城県	E6常磐道	高萩～北茨城	16,000	21,200	75%	9,300	12,900	72%	6,700	8,300	81%
12		群馬県	E18上信越道	松井田妙義～碓氷軽井沢	24,400	31,500	77%	16,700	22,300	75%	7,700	9,200	84%
13		神奈川県・千葉県	CA東京湾アクアライン	川崎浮島JCT～海ほたるPA	44,300	45,100	98%	34,900	35,500	98%	9,400	9,600	98%
14		神奈川県	E1東名	秦野中井～大井松田	82,800	98,900	84%	48,600	61,700	79%	34,200	37,200	92%
15		神奈川県・山梨県	E20中央道	相模湖～上野原	44,500	58,400	76%	34,300	47,300	73%	10,200	11,100	92%
16		長野県	E19中央道	岡谷JCT～伊北	30,500	40,000	76%	19,200	26,900	71%	11,300	13,100	86%
17	東海	静岡県	E1東名	静岡～焼津	41,400	51,000	81%	17,900	23,100	77%	23,500	27,900	84%
18		静岡県	E1A新東名	新静岡～静岡SAスマート	38,600	44,200	87%	17,700	21,800	81%	20,900	22,400	93%
19		岐阜県	C3東海環状道	土岐南多治見～土岐JCT ※4	15,900	19,800	80%	11,600	15,100	77%	4,300	4,700	91%
20		岐阜県	E41東海北陸道	飛騨清見～白川郷	5,200	8,100	64%	3,800	6,300	60%	1,400	1,800	78%
21	近畿	滋賀県	E1名神	彦根～八日市	37,600	49,300	76%	21,900	30,600	72%	15,700	18,700	84%
22		福井県	E27舞鶴若狭道	若狭美浜～若狭三方	6,400	8,300	77%	4,500	6,000	75%	1,900	2,300	83%
23		京都府/大阪府	E1名神	大山崎JCT～高槻JCT	103,400	123,600	84%	68,200	83,800	81%	35,200	39,800	88%
24		滋賀県	E1A新名神	甲南～信楽	42,300	51,300	82%	21,800	29,600	74%	20,500	21,700	94%
25		和歌山県	E42阪和道	みなべ～南紀田辺	11,400	13,500	84%	10,400	12,400	84%	1,000	1,100	91%
26		兵庫県	E2A中国道	加西～福崎	16,000	21,600	74%	9,700	14,300	68%	6,300	7,300	86%
27		兵庫県	E2山陽道	加古川北～山陽姫路東	35,900	44,100	81%	18,100	24,900	73%	17,800	19,200	93%
28		広島県	E2A中国道	三次東JCT～三次	8,000	11,100	72%	5,000	7,600	66%	3,000	3,500	86%
29	中国	鳥取県	E73米子道	大山高原スマート～米子 ※3	5,300	8,000	66%	4,100	6,600	62%	1,200	1,400	86%
30		広島県	E74浜田道	千代田JCT～大朝	3,100	4,800	65%	2,500	4,000	63%	600	800	75%
31		広島県	E2山陽道	高屋JCT～西条	36,400	46,700	78%	21,300	30,300	70%	15,100	16,400	92%
32		山口県・福岡県	E2A関門道	下関～門司港	29,200	39,400	74%	12,900	20,100	64%	16,300	19,300	84%
33	四国	徳島県	E32徳島道	土成～脇町	6,300	9,000	70%	5,100	7,800	65%	1,200	1,200	100%
34		香川県	E11高松道	さぬき豊中～大野原	18,000	25,400	71%	13,300	19,700	68%	4,700	5,700	82%
35	九州	福岡県	E3九州道	太宰府～筑紫野	74,000	105,900	70%	54,200	81,800	66%	19,800	24,100	82%
36		大分県	E34大分道	九重～湯布院	9,700	16,300	60%	7,800	13,800	57%	1,900	2,500	76%
37		熊本県	E3九州道	菊水～植木	26,600	41,500	64%	18,700	31,900	59%	7,900	9,600	82%
38		兵庫県・徳島県	E28神戸淡路鳴門道	淡路島南～鳴門北	16,500	25,800	64%	11,000	18,500	59%	5,500	7,300	75%
39	本四道路	岡山県・香川県	E30瀬戸中央道	児島～坂出北	17,200	22,700	76%	10,900	16,200	67%	6,300	6,500	97%
40		広島県・愛媛県	E76西瀬戸道	生口島南～大三島	5,100	7,800	65%	4,000	6,100	66%	1,100	1,700	65%
合計					25,800	33,300	77%	16,500	22,700	73%	9,300	10,600	88%

※1 ～3/28までは親不知～糸魚川で集計 ※2 ～7/5までは湯沢～塩沢石打で集計 ※3 ～5/10までは久世～湯原で集計 ※4 ～7/13(月)までは土岐JCT～土岐南多治見で集計

41	首都高速	全路線	946,000	1,029,100	92%	736,500	794,500	93%	209,500	234,600	89%
42	阪神高速	全路線	665,400	752,700	88%	516,600	584,300	88%	148,800	168,400	88%