

全国の高速道路の主な区間の交通量増減（対前年比）

令和2年9月25日(金)[速報値]

※1繁忙期（GW、お盆、年末年始）に発表する
 高速道路の交通状況と同様の手法で速報値を算出

※2速報値は代表断面の平均交通量により算出
 [断面数：東日本高速12 中日本高速10 西日本高速15
 本四高速3 首都高速22 阪神高速10]

1. 「NEXCO3社+本四」

| | |
|-----|------|
| 全車 | 84 % |
| 小型車 | 81 % |
| 大型車 | 90 % |

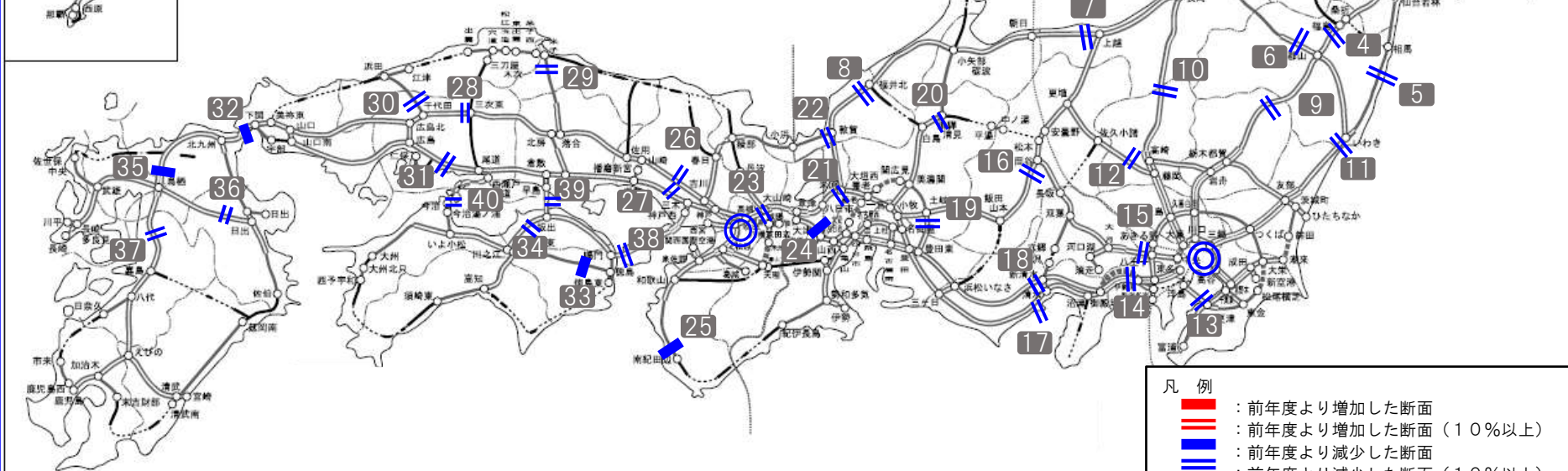
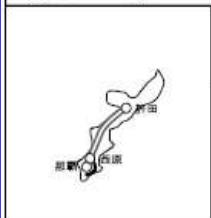
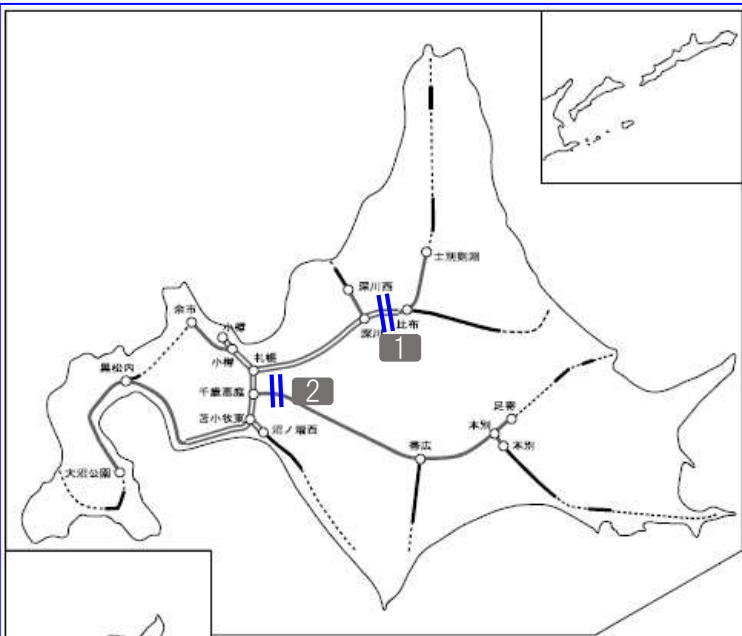
2. 「都市高速」

（首都高速）

| | |
|----|------|
| 全車 | 90 % |
|----|------|

（阪神高速）

| | |
|----|------|
| 全車 | 90 % |
|----|------|



- 凡例
- == : 前年度より増加した断面
 - == : 前年度より増加した断面（10%以上）
 - == : 前年度より減少した断面
 - == : 前年度より減少した断面（10%以上）
 - == : 前年度から変化のない断面

事業中のIC・JCT名は仮称

