

# 全国の高速道路の主な区間の交通量増減（対前年比）

期間：R2.9.13～R2.9.18

※繁忙期（GW、お盆、年末年始）に発表する  
高速道路の交通状況と同様の手法で速報値を算出

注1：代表40断面による平均交通量の速報値（トラカン等による計測）により算出  
注2：料金所通過台数による速報値

## 1. 「NEXCO 3社 + 本四」注1

全車	85%
小型車	81%
大型車	94%

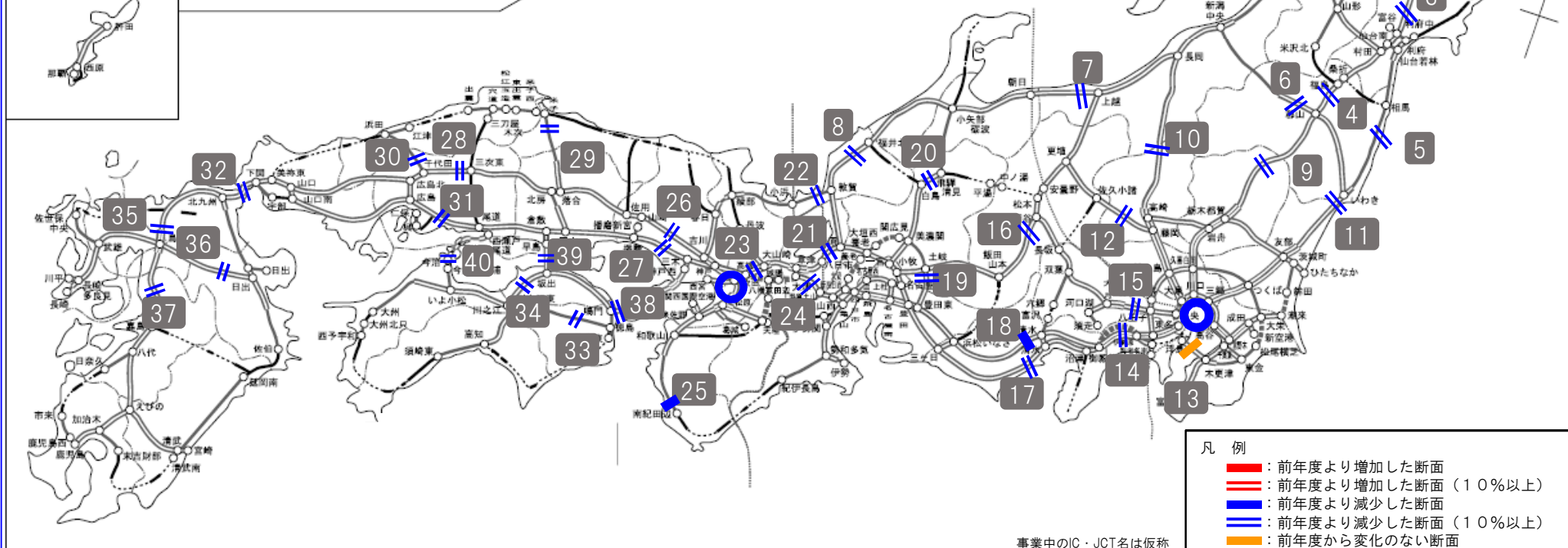
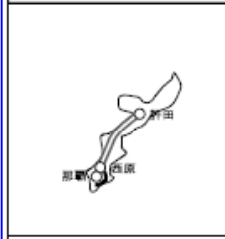
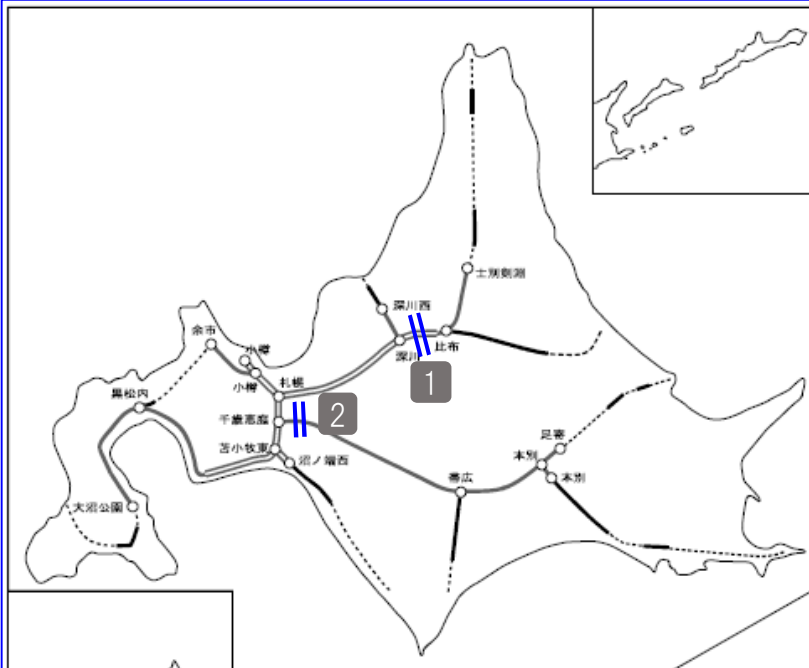
## 2. 「都市高速」注2

（首都高速）

全車	99%
小型車	99%
大型車	98%

（阪神高速）

全車	94%
小型車	93%
大型車	100%



凡例

■	前年度より増加した断面
■	前年度より増加した断面（10%以上）
■	前年度より減少した断面
■	前年度より減少した断面（10%以上）
■	前年度から変化のない断面

事業中のIC・JCT名は仮称

## R2年9月13日～9月18日の日平均交通量

※年3回(GW、お盆、年末年始)に発表する高速道路の交通状況における交通量計測区間

※交通量は、ネクスコ3社と本四高速は、代表40断面の平均交通量による速報値(トラカシ等による計測)。首都高速・阪神高速は、料金所通過台数による速報値。

No	区分	都道府県名	路線名	箇所名	令和2年①	令和元年②	対	令和2年③	令和元年④	対	令和2年⑤	令和元年⑥	対
					(台/日)	(台/日)	前年度	(台/日)	(台/日)	前年度	(台/日)	(台/日)	前年度
					9月13日(日)	9月15日(日)	前年度	9月13日(日)	9月15日(日)	前年度	9月13日(日)	9月15日(日)	前年度
					～	～	同月比	～	～	同月比	～	～	同月比
					9月18日(金)	9月20日(金)	①/②	9月18日(金)	9月20日(金)	③/④	9月18日(金)	9月20日(金)	⑤/⑥
					(全車)	(全車)	【全車】	(小型車)	(小型車)	【小型車】	(大型車)	(大型車)	【大型車】
1	北海道	北海道	E5道央道	深川～旭川鷹栖	9,800	11,800	83%	8,300	10,100	82%	1,500	1,700	88%
2		北海道	E38道東道	千歳恵庭JCT～千歳東	5,700	7,000	81%	5,100	6,300	81%	600	700	86%
3	東北	宮城県	E4東北道	富谷JCT～大和	36,600	43,800	84%	25,300	32,100	79%	11,300	11,700	97%
4		福島県	E4東北道	福島西～福島松川スマート	37,600	44,800	84%	24,000	30,800	78%	13,600	14,000	97%
5		福島県	E6常磐道	南相馬鹿島スマート～南相馬	11,900	14,100	84%	8,700	10,600	82%	3,200	3,500	91%
6	福島県	E49磐越道	磐梯熱海～猪苗代磐梯高原	12,800	16,500	78%	9,700	13,100	74%	3,100	3,400	91%	
7	北陸	新潟県	E8北陸道	朝日～親不知 ※1	11,800	14,900	79%	5,500	8,300	66%	6,300	6,600	95%
8		福井県	E8北陸道	福井～鯖江	24,700	33,000	75%	17,100	23,400	73%	7,600	9,600	79%
9	関東	栃木県	E4東北道	黒磯板室～那須	28,400	35,000	81%	17,200	23,300	74%	11,200	11,700	96%
10		群馬県・新潟県	E17関越道	水上～湯沢 ※2	12,600	17,000	74%	7,200	11,200	64%	5,400	5,800	93%
11		茨城県	E6常磐道	高萩～北茨城	7,800	22,400	79%	10,100	13,300	76%	7,700	9,100	85%
12		群馬県	E18上信越道	松井田妙義～碓氷軽井沢	26,200	32,100	82%	17,700	22,200	80%	8,500	9,900	86%
13		神奈川県・千葉県	CA東京湾アクアライン	川崎浮島JCT～海ほたるPA	48,800	48,600	100%	38,500	36,700	105%	10,300	11,900	87%
14		神奈川県	E1東名	秦野中井～大井松田	88,600	99,900	89%	51,800	61,400	84%	36,800	38,500	96%
15		神奈川県・山梨県	E20中央道	相模湖～上野原	54,900	61,500	89%	43,000	49,600	87%	11,900	11,900	100%
16		長野県	E19中央道	岡谷JCT～伊北	34,000	40,800	83%	21,300	27,100	79%	12,700	13,700	93%
17	東海	静岡県	E1東名	静岡～焼津	44,800	53,700	83%	20,000	24,500	82%	24,800	29,200	85%
18		静岡県	E1A新東名	新静岡～静岡SAスマート	43,900	46,000	95%	20,500	23,400	88%	23,400	22,600	104%
19		岐阜県	C3東海環状道	土岐南多治見～土岐JCT ※4	17,500	20,500	85%	12,600	15,300	82%	4,900	5,200	94%
20		岐阜県	E41東海北陸道	飛騨清見～白川郷	6,100	8,300	73%	4,200	6,400	66%	1,900	1,900	100%
21	近畿	滋賀県	E1名神	彦根～八日市	41,200	50,000	82%	23,900	30,900	77%	17,300	19,100	91%
22		福井県	E27舞鶴若狭道	若狭美浜～若狭三方	6,800	8,700	78%	4,700	6,300	75%	2,100	2,400	88%
23		京都府/大阪府	E1名神	大山崎JCT～高槻JCT	111,800	127,600	88%	73,000	85,800	85%	38,800	41,800	93%
24		滋賀県	E1A新名神	甲南～信楽	47,200	53,100	89%	24,500	30,300	81%	22,700	22,800	100%
25		和歌山県	E42阪和道	みなべ～南紀田辺	13,000	13,800	94%	11,800	12,600	94%	1,200	1,200	100%
26		兵庫県	E2A中国道	加西～福崎	17,900	22,100	81%	10,900	14,300	76%	7,000	7,800	90%
27		兵庫県	E2山陽道	加古川北～山陽姫路東	40,000	44,700	89%	20,400	25,300	81%	19,600	19,400	101%
28	中国	広島県	E2A中国道	三次東JCT～三次	9,300	11,400	82%	5,900	7,600	78%	3,400	3,800	89%
29		鳥取県	E73米子道	大山高原スマート～米子 ※3	7,500	9,600	78%	5,800	7,800	74%	1,700	1,800	94%
30		広島県	E74浜田道	千代田JCT～大朝	3,700	4,800	77%	3,000	4,000	75%	700	800	88%
31		広島県	E2山陽道	高屋JCT～西条	41,800	46,800	89%	24,900	30,300	82%	16,900	16,500	102%
32	山口県・福岡県	E2A関門道	下関～門司港	34,900	40,400	86%	15,800	20,500	77%	19,100	19,900	96%	
33	四国	徳島県	E32徳島道	土成～脇町	7,800	9,200	83%	6,200	8,000	78%	1,400	1,200	117%
34		香川県	E11高松道	さぬき豊中～大野原	20,900	26,000	80%	15,700	20,100	78%	5,200	5,900	88%
35	九州	福岡県	E3九州道	太宰府～筑紫野	92,100	106,600	86%	68,900	81,300	85%	23,200	25,300	92%
36		大分県	E34大分道	九重～湯布院	12,700	16,300	78%	10,400	13,700	76%	2,300	2,600	88%
37		熊本県	E3九州道	菊水～植木	33,800	41,500	81%	24,300	31,600	77%	9,500	9,900	96%
38	本四道路	兵庫県・徳島県	E28神戸淡路鳴門道	淡路島南～鳴門北	20,200	26,700	76%	13,600	19,100	71%	6,600	7,600	87%
39		岡山県・香川県	E30瀬戸中央道	児島～坂出北	19,600	23,700	83%	12,800	16,900	76%	6,800	6,800	100%
40		広島県・愛媛県	E76西瀬戸道	生口島南～大三島	6,200	8,200	76%	4,900	6,300	78%	1,300	1,900	68%
合 計					29,000	34,000	85%	18,700	23,000	81%	10,300	11,000	94%

※1 ～3/28までは親不知～糸魚川で集計 ※2 ～7/5までは湯沢～塩沢石打で集計 ※3 ～5/10までは久世～湯原で集計 ※4 ～7/13(月)までは土岐JCT～土岐南多治見で集計

41	首都高速	全路線	1,034,100	1,043,400	99%	799,600	804,100	99%	234,500	239,300	98%
42	阪神高速	全路線	710,500	754,300	94%	546,900	590,600	93%	163,600	163,700	100%