

全国の高速道路の主な区間の交通量増減（対前年比）

期間：R2.9.27～R2.10.3

※繁忙期（GW、お盆、年末年始）に発表する
高速道路の交通状況と同様の手法で速報値を算出

1. 「NEXCO 3社 + 本四」注1

全車	93%
小型車	93%
大型車	93%

注1：代表40断面による平均交通量の速報値（トラカン等による計測）により算出
注2：料金所通過台数による速報値

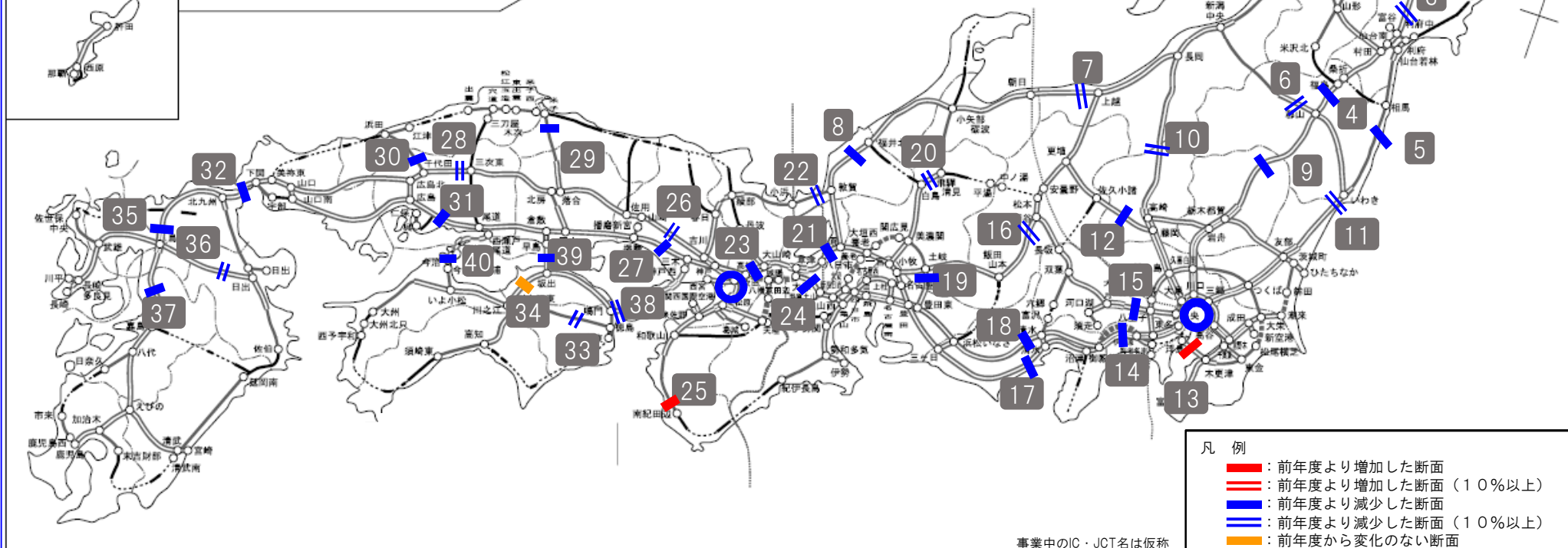
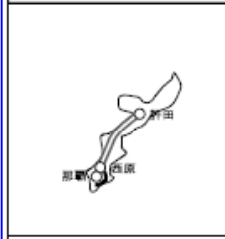
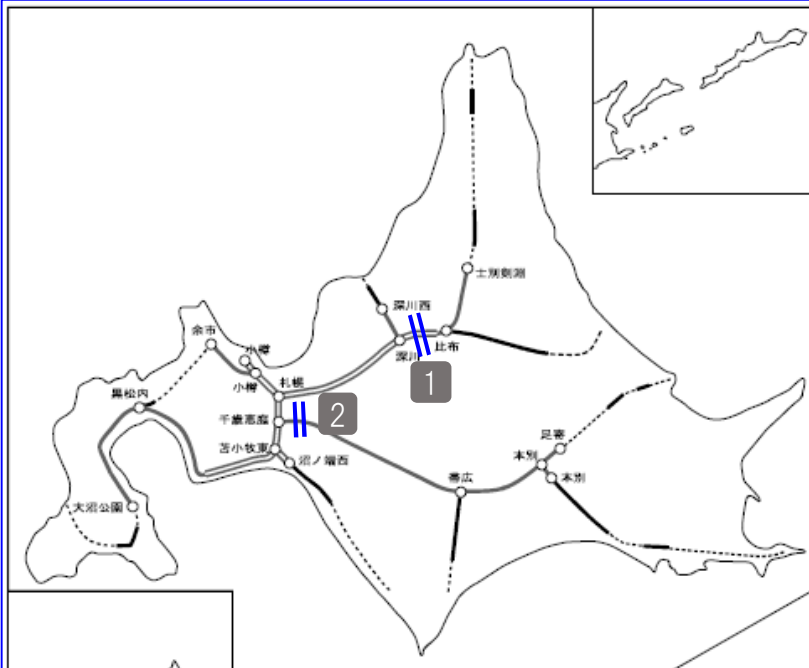
2. 「都市高速」注2

（首都高速）

全車	97%
小型車	99%
大型車	91%

（阪神高速）

全車	96%
小型車	97%
大型車	94%



凡例

- 前年度より増加した断面
- 前年度より増加した断面（10%以上）
- 前年度より減少した断面
- 前年度より減少した断面（10%以上）
- 前年度から変化のない断面

事業中のIC・JCT名は仮称

R2年9月27日～10月3日の日平均交通量

※年3回(GW、お盆、年末年始)に発表する高速道路の交通状況における交通量計測区間

※交通量は、ネクスコ3社と本四高速は、代表40断面の平均交通量による速報値(トラカシ等による計測)。首都高速・阪神高速は、料金所通過台数による速報値。

No	区分	都道府県名	路線名	箇所名	令和2年①	令和元年②	対 前年度 同月比 ①/②	令和2年③	令和元年④	対 前年度 同月比 ③/④	令和2年⑤	令和元年⑥	対 前年度 同月比 ⑤/⑥
					(台/日) 9月27日(日) ～ 10月3日(土) (全車)	(台/日) 9月29日(日) ～ 10月5日(土) (全車)		(台/日) 9月27日(日) ～ 10月3日(土) (小型車)	(台/日) 9月29日(日) ～ 10月5日(土) (小型車)		(台/日) 9月27日(日) ～ 10月3日(土) (大型車)	(台/日) 9月29日(日) ～ 10月5日(土) (大型車)	
1	北海道	北海道	E5道央道	深川～旭川鷹栖	9,400	10,500	90%	7,800	8,700	90%	1,600	1,800	89%
2		北海道	E38道東道	千歳恵庭JCT～千歳東	5,300	6,000	88%	4,600	5,300	87%	700	700	100%
3	東北	宮城県	E4東北道	富谷JCT～大和	35,800	39,700	90%	25,100	28,500	88%	10,700	11,200	96%
4		福島県	E4東北道	福島西～福島松川スマート	36,700	40,300	91%	23,600	26,500	89%	13,100	13,800	95%
5		福島県	E6常磐道	南相馬鹿島スマート～南相馬	11,400	12,000	95%	8,500	9,300	91%	2,900	2,700	107%
6	福島県	E49磐越道	磐梯熱海～猪苗代磐梯高原	12,500	14,400	87%	9,600	11,200	86%	2,900	3,200	91%	
7	北陸	新潟県	E8北陸道	朝日～親不知※1	11,800	13,100	90%	5,800	6,500	89%	6,000	6,600	91%
8		福井県	E8北陸道	福井～鯖江	26,000	28,700	91%	17,900	19,500	92%	8,100	9,200	88%
9	関東	栃木県	E4東北道	黒磯板室～那須	28,400	31,000	92%	17,800	19,900	89%	10,600	11,100	95%
10		群馬県・新潟県	E17関越道	水上～湯沢 ※2	12,700	14,800	86%	7,700	9,200	84%	5,000	5,600	89%
11		茨城県	E6常磐道	高萩～北茨城	17,500	20,600	85%	10,200	12,400	82%	7,300	8,200	89%
12		群馬県	E18上信越道	松井田妙義～碓氷軽井沢	26,200	28,100	93%	18,600	19,000	98%	7,600	9,100	84%
13		神奈川県・千葉県	CA東京湾アクアライン	川崎浮島JCT～海ほたるPA	49,300	46,800	105%	39,500	36,100	109%	9,800	10,700	92%
14		神奈川県	E1東名	秦野中井～大井松田	87,400	91,600	95%	52,200	54,500	96%	35,200	37,100	95%
15		神奈川県・山梨県	E20中央道	相模湖～上野原	52,800	55,700	95%	42,500	44,400	96%	10,300	11,300	91%
16		長野県	E19中央道	岡谷JCT～伊北	33,200	38,000	87%	21,900	24,900	88%	11,300	13,100	86%
17	東海	静岡県	E1東名	静岡～焼津	45,100	49,100	92%	19,800	21,700	91%	25,300	27,400	92%
18		静岡県	E1A新東名	新静岡～静岡SAスマート	41,300	43,100	96%	20,000	21,000	95%	21,300	22,100	96%
19		岐阜県	C3東海環状道	土岐南多治見～土岐JCT ※3	18,600	18,800	99%	14,400	14,300	101%	4,200	4,500	93%
20		岐阜県	E41東海北陸道	飛騨清見～白川郷	6,000	6,900	87%	4,500	5,100	88%	1,500	1,800	83%
21	近畿	滋賀県	E1名神	彦根～八日市	41,300	44,500	93%	25,000	26,100	96%	16,300	18,400	89%
22		福井県	E27舞鶴若狭道	若狭美浜～若狭三方	6,500	7,300	89%	4,900	5,100	96%	1,600	2,200	73%
23		京都府/大阪府	E1名神	大山崎JCT～高槻JCT	109,600	117,400	93%	73,100	77,600	94%	36,500	39,800	92%
24		滋賀県	E1A新名神	甲南～信楽	46,800	49,200	95%	25,300	27,100	93%	21,300	22,100	96%
25		和歌山県	E42阪和道	下津～有田 ※4	22,200	20,900	106%	20,100	18,900	106%	2,100	2,000	105%
26		兵庫県	E2A中国道	加西～福崎	17,400	19,900	87%	11,000	12,300	89%	6,400	7,600	84%
27		兵庫県	E2山陽道	加古川北～山陽姫路東	38,100	39,900	95%	19,800	21,300	93%	18,300	18,600	98%
28		広島県	E2A中国道	三次東JCT～三次	7,800	9,000	87%	4,900	5,400	91%	2,900	3,600	81%
29	中国	鳥取県	E73米子道	久世～湯原	7,800	8,300	94%	6,100	6,600	92%	1,700	1,700	100%
30		広島県	E74浜田道	千代田JCT～大朝	4,000	4,300	93%	3,200	3,500	91%	800	800	100%
31		広島県	E2山陽道	高屋JCT～西条	40,100	42,300	95%	24,200	26,300	92%	15,900	16,000	99%
32	山口県・福岡県	E2A関門道	下関～門司港	34,400	36,600	94%	16,300	17,900	91%	18,100	18,700	97%	
33	四国	徳島県	E32徳島道	土成～脇町	5,900	9,000	66%	5,300	7,500	71%	600	1,500	40%
34		香川県	E11高松道	さぬき豊中～大野原	21,900	21,800	100%	16,300	16,600	98%	5,600	5,200	108%
35	九州	福岡県	E3九州道	太宰府～筑紫野	92,100	98,500	94%	69,600	74,600	93%	22,500	23,900	94%
36		大分県	E34大分道	九重～湯布院	13,200	14,900	89%	11,000	12,400	89%	2,200	2,500	88%
37		熊本県	E3九州道	菊水～植木	33,900	36,500	93%	24,800	27,200	91%	9,100	9,300	98%
38	本四道路	兵庫県・徳島県	E28神戸淡路鳴門道	淡路島南～鳴門北	20,000	22,600	88%	13,800	15,400	90%	6,200	7,200	86%
39		岡山県・香川県	E30瀬戸中央道	児島～坂出北	19,500	20,400	96%	13,100	14,000	94%	6,400	6,400	100%
40		広島県・愛媛県	E76西瀬戸道	生口島南～大三島	6,300	6,800	93%	5,100	5,100	100%	1,200	1,700	71%
合 計					28,900	31,000	93%	19,100	20,500	93%	9,800	10,500	93%

※1 ～3/28までは親不知～糸魚川で集計 ※2 ～7/5までは湯沢～塩沢石打で集計 ※3 ～7/13(月)までは土岐JCT～土岐南多治見で集計 ※4 ～9/27(日)まではみなべ～南紀田辺で集計

41	首都高速	全路線	993,100	1,026,500	97%	773,000	784,500	99%	220,100	242,000	91%
42	阪神高速	全路線	698,700	725,500	96%	542,900	558,900	97%	155,800	166,600	94%