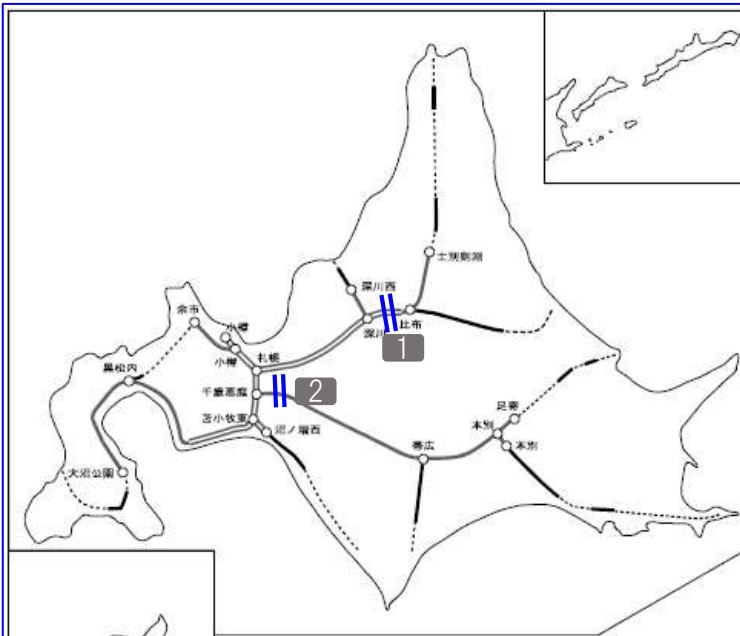


# 全国の高速道路の主な区間の交通量増減（対前年比）

令和2年10月5日(月)[速報値]



## 1. 「NEXCO3社+本四」

全車	89 %
小型車	88 %
大型車	92 %

※1繁忙期（GW、お盆、年末年始）に発表する  
高速道路の交通状況と同様の手法で速報値を算出

※2速報値は代表断面の平均交通量により算出

[断面数：東日本高速12 中日本高速10 西日本高速15  
本四高速3 首都高速22 阪神高速10]

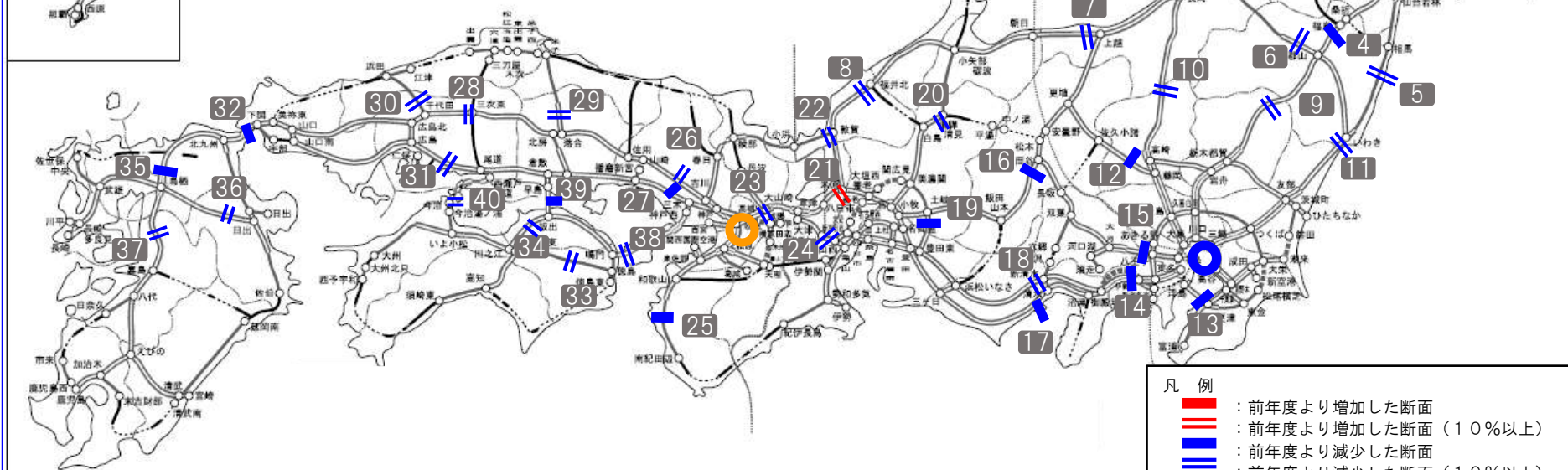
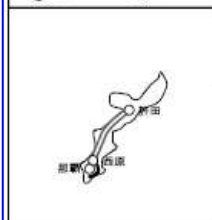
## 2. 「都市高速」

（首都高速）

全車	96 %
----	------

（阪神高速）

全車	100 %
----	-------



### 凡例

- : 前年度より増加した断面
- : 前年度より増加した断面（10%以上）
- : 前年度より減少した断面
- : 前年度より減少した断面（10%以上）
- : 前年度から変化のない断面

事業中のIC・JCT名は仮称

## R2年10月5日(月)の日平均交通量

※年3回(GW、お盆、年末年始)に発表する高速道路の交通状況における交通量計測区間

※交通量は、ネクス3社と本四高速は、代表40断面の平均交通量による速報値(トラカン等による計測)。首都高速・阪神高速は、それぞれ各代表断面の平均交通量による速報値(トラカン等による計測)。

No	区分	都道府県名	路線名	箇所名	令和2年①	令和元年②	対前年度 同月比 ①/②	令和2年③	令和元年④	対前年度 同月比 ③/④	令和2年⑤	令和元年⑥	対前年度 同月比 ⑤/⑥
					(台/日) 10月5日(月)	(台/日) 10月7日(月)		(台/日) 10月5日(月)	(台/日) 10月7日(月)		(台/日) 10月5日(月)	(台/日) 10月7日(月)	
					(全車)	(全車)	[全車]	(小型車)	(小型車)	[小型車]	(大型車)	(大型車)	[大型車]
1	北海道	北海道	E5道央道	深川～旭川鷹栖	8,700	10,000	87%	7,100	8,200	87%	1,600	1,800	89%
2		北海道	E38道東道	千歳恵庭JCT～千歳東	4,900	5,700	86%	4,200	4,900	86%	700	800	88%
3	東北	宮城県	E4東北道	富谷JCT～大和	35,500	38,900	91%	24,600	27,700	89%	10,900	11,200	97%
4		福島県	E4東北道	福島西～福島松川スマート	35,800	39,000	92%	22,900	25,700	89%	12,900	13,300	97%
5		福島県	E6常磐道	南相馬鹿島スマート～南相馬	11,700	13,100	89%	8,400	9,600	88%	3,300	3,500	94%
6	福島県	E49磐越道	磐梯熱海～猪苗代磐梯高原	12,100	13,900	87%	8,900	10,600	84%	3,200	3,300	97%	
7	北陸	新潟県	E8北陸道	朝日～親不知 ※1	10,900	12,600	87%	4,900	6,100	80%	6,000	6,500	92%
8		福井県	E8北陸道	福井～鯖江	24,900	28,600	87%	16,500	19,200	86%	8,400	9,400	89%
9	関東	栃木県	E4東北道	黒磯板室～那須	26,300	29,100	90%	15,600	17,700	88%	10,700	11,400	94%
10		群馬県・新潟県	E17関越道	水上～湯沢 ※2	11,700	14,000	84%	6,100	8,100	75%	5,600	5,900	95%
11		茨城県	E6常磐道	高萩～北茨城	16,800	19,300	87%	9,200	10,600	87%	7,600	8,700	87%
12		群馬県	E18上信越道	松井田妙義～碓氷軽井沢	23,400	25,600	91%	15,000	16,200	93%	8,400	9,400	89%
13		神奈川県・千葉県	CA東京湾アクアライン	川崎浮島JCT～海ほたるPA	43,500	44,600	98%	32,200	32,300	100%	11,300	12,300	92%
14		神奈川県	E1東名	秦野中井～大井松田	82,300	89,200	92%	45,700	49,600	92%	36,600	39,600	92%
15		神奈川県・山梨県	E20中央道	相模湖～上野原	46,500	49,700	94%	35,000	37,800	93%	11,500	11,900	97%
16		長野県	E19中央道	岡谷JCT～伊北	32,600	35,900	91%	20,000	23,000	87%	12,600	12,900	98%
17	東海	静岡県	E1東名	静岡～焼津	44,900	48,800	92%	19,500	22,300	87%	25,400	26,500	96%
18		静岡県	E1A新東名	新静岡～静岡SAスマート	38,900	44,000	88%	17,700	19,900	89%	21,200	24,100	88%
19		岐阜県	C3東海環状道	土岐南多治見～土岐JCT ※3	16,200	17,900	91%	11,500	12,600	91%	4,700	5,300	89%
20		岐阜県	E41東海北陸道	飛騨清見～白川郷	5,300	6,600	80%	3,700	4,800	77%	1,600	1,800	89%
21	近畿	滋賀県	E1名神	彦根～八日市	48,200	43,100	112%	24,900	24,500	102%	23,300	18,600	125%
22		福井県	E27舞鶴若狭道	若狭美浜～若狭三方	5,900	6,600	89%	4,300	4,800	90%	1,600	1,800	89%
23		京都府/大阪府	E1名神	大山崎JCT～高槻JCT	85,100	104,800	81%	68,800	86,100	80%	16,300	18,700	87%
24		滋賀県/三重県	E1A新名神	甲賀土山～亀山西JCT ※5	23,200	46,100	50%	11,900	23,000	52%	11,300	23,100	49%
25		和歌山県	E42阪和道	下津～有田 ※4	31,100	32,000	97%	27,500	28,200	98%	3,600	3,800	95%
26		兵庫県	E2A中国道	加西～福崎	16,400	18,800	87%	9,700	11,500	84%	6,700	7,300	92%
27		兵庫県	E2山陽道	加古川北～山陽姫路東	36,200	39,300	92%	18,100	20,300	89%	18,100	19,000	95%
28	中国	広島県	E2A中国道	三次東JCT～三次	8,300	9,400	88%	5,100	6,000	85%	3,200	3,400	94%
29		岡山県	E73米子道	久世～湯原	6,800	7,600	89%	5,100	5,800	88%	1,700	1,800	94%
30		広島県	E74浜田道	千代田JCT～大朝	3,500	4,000	88%	2,700	3,200	84%	800	800	100%
31		広島県	E2山陽道	高屋JCT～西条	36,100	40,100	90%	21,200	24,700	86%	14,900	15,400	97%
32	山口県・福岡県	E2A関門道	下関～門司港	31,700	34,000	93%	15,300	16,100	95%	16,400	17,900	92%	
33	四国	徳島県	E32徳島道	脇町～美馬 ※6	5,800	6,700	87%	4,700	5,400	87%	1,100	1,300	85%
34		香川県	E11高松道	さぬき豊中～大野原	19,400	21,800	89%	14,200	16,200	88%	5,200	5,600	93%
35	九州	福岡県	E3九州道	太宰府～筑紫野	91,000	99,500	91%	67,900	75,300	90%	23,100	24,200	95%
36		大分県	E34大分道	九重～湯布院	12,300	13,600	90%	10,000	11,100	90%	2,300	2,500	92%
37		熊本県	E3九州道	菊水～植木	32,600	36,900	88%	23,400	27,600	85%	9,200	9,300	99%
38	兵庫県・徳島県	E28神戸淡路鳴門道	淡路島南～鳴門北	18,400	21,100	87%	11,500	13,300	86%	6,900	7,800	88%	
39	本四道路	岡山県・香川県	E30瀬戸中央道	児島～坂出北	18,600	19,500	95%	11,600	12,600	92%	7,000	6,900	101%
40		広島県・愛媛県	E76西瀬戸道	生口島南～大三島	5,700	6,300	90%	4,300	4,600	93%	1,400	1,700	82%
合計					26,800	30,000	89%	17,300	19,700	88%	9,500	10,300	92%

※1～3/28までは親不知～糸魚川で集計 ※2～7/5までは湯沢～塩沢石打で集計 ※3～7/13(月)までは土岐JCT～土岐南多治見で集計 ※4～9/30(水)まではみなべ～南紀田辺で集計 ※5～10/4(日)までは甲南～信楽で集計 ※6～10/4(日)までは土成～脇町で集計

41	首都高速	全路線		81,500	84,900	96%				トラカンに車種別機能なし			
42	阪神高速	全路線		49,400	49,600	100%							