

# 全国の高速道路の主な区間の交通量増減（対前年比）

令和2年10月12日(月)[速報値]

※1繁忙期（GW、お盆、年末年始）に発表する  
 高速道路の交通状況と同様の手法で速報値を算出

※2速報値は代表断面の平均交通量により算出  
 [断面数：東日本高速12 中日本高速10 西日本高速15  
 本四高速3 首都高速22 阪神高速10]

## 1. 「NEXCO3社+本四」

全車	94 %
小型車	92 %
大型車	97 %

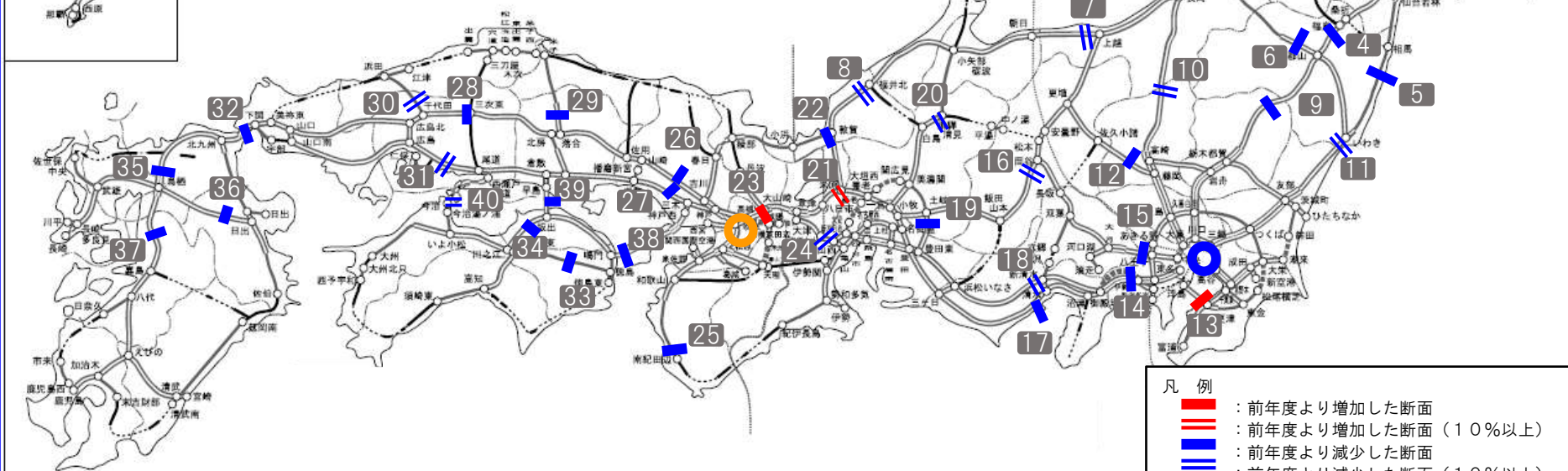
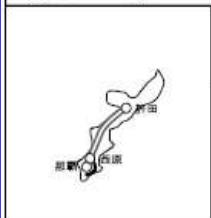
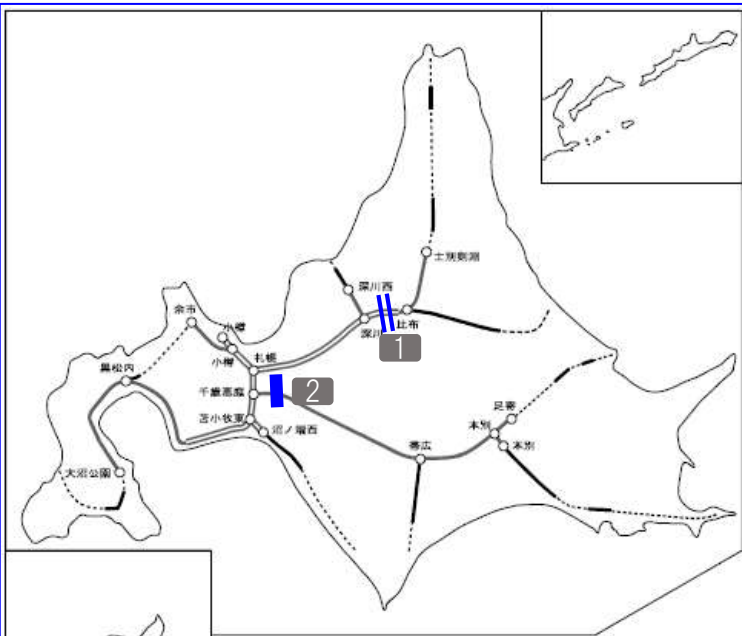
## 2. 「都市高速」

（首都高速）

全車	97 %
----	------

（阪神高速）

全車	100 %
----	-------



- 凡 例
- : 前年度より増加した断面
  - : 前年度より増加した断面（10%以上）
  - : 前年度より減少した断面
  - : 前年度より減少した断面（10%以上）
  - : 前年度から変化のない断面

事業中のIC・JCT名は仮称

## R2年10月12日(月)の日平均交通量

※年3回(GW、お盆、年末年始)に発表する高速道路の交通状況における交通量計測区間

※交通量は、ネクス3社と本四高速は、代表40断面の平均交通量による速報値(トラカン等による計測)。首都高速・阪神高速は、それぞれ各代表断面の平均交通量による速報値(トラカン等による計測)。

No	区分	都道府県名	路線名	箇所名	令和2年①	令和元年②	対前年度 同月比 ①/②	令和2年③	令和元年④	対前年度 同月比 ③/④	令和2年⑤	令和元年⑥	対前年度 同月比 ⑤/⑥
					10月12日(月)	10月7日(月) ※7		10月12日(月)	10月7日(月) ※7		10月12日(月)	10月7日(月) ※7	
					(全車)	(全車)	【全車】	(小型車)	(小型車)	【小型車】	(大型車)	(大型車)	【大型車】
1	北海道	北海道	E5道央道	深川～旭川鷹栖	9,000	10,000	90%	7,400	8,200	90%	1,600	1,800	89%
2		北海道	E38道東道	千歳恵庭JCT～千歳東	5,200	5,700	91%	4,500	4,900	92%	700	800	88%
3	東北	宮城県	E4東北道	富谷JCT～大和	36,500	38,900	94%	25,800	27,700	93%	10,700	11,200	96%
4		福島県	E4東北道	福島西～福島松川スマート	36,900	39,000	95%	24,300	25,700	95%	12,600	13,300	95%
5		福島県	E6常磐道	南相馬鹿島スマート～南相馬	12,000	13,100	92%	8,600	9,600	90%	3,400	3,500	97%
6	福島県	E49磐越道	磐梯熱海～猪苗代磐梯高原	13,000	13,900	94%	10,000	10,600	94%	3,000	3,300	91%	
7	北陸	新潟県	E8北陸道	朝日～親不知 ※1	11,400	12,600	90%	5,400	6,100	89%	6,000	6,500	92%
8		福井県	E8北陸道	福井～鯖江	25,800	28,600	90%	17,300	19,200	90%	8,500	9,400	90%
9	関東	栃木県	E4東北道	黒磯板室～那須	28,400	29,100	98%	17,900	17,700	101%	10,500	11,400	92%
10		群馬県・新潟県	E17関越道	水上～湯沢 ※2	12,300	14,000	88%	6,800	8,100	84%	5,500	5,900	93%
11		茨城県	E6常磐道	高萩～北茨城	17,400	19,300	90%	9,400	10,600	89%	8,000	8,700	92%
12		群馬県	E18上信越道	下仁田～松井田妙義	24,200	25,100	96%	16,200	16,200	100%	8,000	8,900	90%
13		神奈川県・千葉県	CA東京湾アクアライン	川崎浮島JCT～海ほたるPA	45,100	44,600	101%	34,300	32,300	106%	10,800	12,300	88%
14		神奈川県	E1東名	秦野中井～大井松田	83,800	89,200	94%	48,300	49,600	97%	35,500	39,600	90%
15		山梨県	E20中央道	大月JCT～勝沼 ※6	34,800	37,700	92%	25,200	27,100	93%	9,600	10,600	91%
16		長野県	E19中央道	岡谷JCT～伊北	32,100	35,900	89%	20,400	23,000	89%	11,700	12,900	91%
17	東海	静岡県	E1東名	静岡～焼津	45,200	48,800	93%	20,000	22,300	90%	25,200	26,500	95%
18		静岡県	E1A新東名	新静岡～静岡SAスマート	39,100	44,000	89%	18,300	19,900	92%	20,800	24,100	86%
19		岐阜県	C3東海環状道	土岐南多治見～土岐JCT ※3	17,400	17,900	97%	12,300	12,600	98%	5,100	5,300	96%
20		岐阜県	E41東海北陸道	飛騨清見～白川郷	5,800	6,600	88%	4,200	4,800	88%	1,600	1,800	89%
21	近畿	滋賀県	E1名神	彦根～八日市	48,100	43,100	112%	25,800	24,500	105%	22,300	18,600	120%
22		福井県	E27舞鶴若狭道	若狭美浜～若狭三方	6,300	6,600	95%	4,600	4,800	96%	1,700	1,800	94%
23		京都府/大阪府	E1名神	大山崎JCT～高槻JCT	107,100	104,800	102%	70,600	86,100	82%	36,500	18,700	195%
24		滋賀県/三重県	E1A新名神	甲賀土山～亀山西JCT ※4	33,000	46,100	72%	16,600	23,000	72%	16,400	23,100	71%
25		和歌山県	E42阪和道	下津～有田	30,900	32,000	97%	27,300	28,200	97%	3,600	3,800	95%
26		兵庫県	E2A中国道	加西～福崎	17,100	18,800	91%	10,400	11,500	90%	6,700	7,300	92%
27		兵庫県	E2山陽道	加古川北～山陽姫路東	35,800	39,300	91%	18,600	20,300	92%	17,200	19,000	91%
28	中国	広島県	E2A中国道	三次東JCT～三次	8,900	9,400	95%	5,700	6,000	95%	3,200	3,400	94%
29		岡山県	E73米子道	久世～湯原	7,500	7,600	99%	5,700	5,800	98%	1,800	1,800	100%
30		広島県	E74浜田道	千代田JCT～大朝	3,600	4,000	90%	2,800	3,200	88%	800	800	100%
31		広島県	E2山陽道	高屋JCT～西条	35,300	40,100	88%	21,300	24,700	86%	14,000	15,400	91%
32	山口県・福岡県	E2A関門道	下関～門司港	32,400	34,000	95%	15,900	16,100	99%	16,500	17,900	92%	
33	四国	徳島県	E32徳島道	脇町～美馬 ※5	6,100	6,700	91%	5,000	5,400	93%	1,100	1,300	85%
34		香川県	E11高松道	さぬき豊中～大野原	19,900	21,800	91%	14,700	16,200	91%	5,200	5,600	93%
35	九州	福岡県	E3九州道	太宰府～筑紫野	92,600	99,500	93%	69,800	75,300	93%	22,800	24,200	94%
36		大分県	E34大分道	九重～湯布院	13,100	13,600	96%	10,800	11,100	97%	2,300	2,500	92%
37		熊本県	E3九州道	菊水～植木	34,400	36,900	93%	25,100	27,600	91%	9,300	9,300	100%
38	兵庫県・徳島県	E28神戸淡路鳴門道	淡路島南～鳴門北	19,800	21,100	94%	12,800	13,300	96%	7,000	7,800	90%	
39	本四道路	岡山県・香川県	E30瀬戸中央道	児島～坂出北	19,000	19,500	97%	12,100	12,600	96%	6,900	6,900	100%
40		広島県・愛媛県	E76西瀬戸道	生口島南～大三島	5,700	6,300	90%	4,400	4,600	96%	1,300	1,700	76%
合計					27,800	29,600	94%	17,900	19,400	92%	9,900	10,200	97%

※1 ～3/28までは親不知～糸魚川で集計 ※2 ～7/5までは湯沢～塩沢石打で集計 ※3 ～7/13(月)までは土岐JCT～土岐南多治見で集計 ※4 ～10/4(日)までは甲南～信楽で集計 ※5 ～10/4(日)までは土成～脇町で集計 ※6 ～10/11(日)までは相模湖～上野原で集計 ※7 R1.10.14は祝日のためR1.10.7と比較

41	首都高速	全路線			82,400	84,900	97%			トラカンに車種別機能なし			
42	阪神高速	全路線			49,800	49,600	100%						