

# 全国の高速道路の主な区間の交通量増減（対前年比）

期間：R2.10.18～R2.10.24

※繁忙期（GW、お盆、年末年始）に発表する  
高速道路の交通状況と同様の手法で速報値を算出

注1：代表40断面による平均交通量の速報値（トラカン等による計測）により算出  
注2：料金所通過台数による速報値

## 1. 「NEXCO 3社 + 本四」注1

全車	92%
小型車	90%
大型車	95%

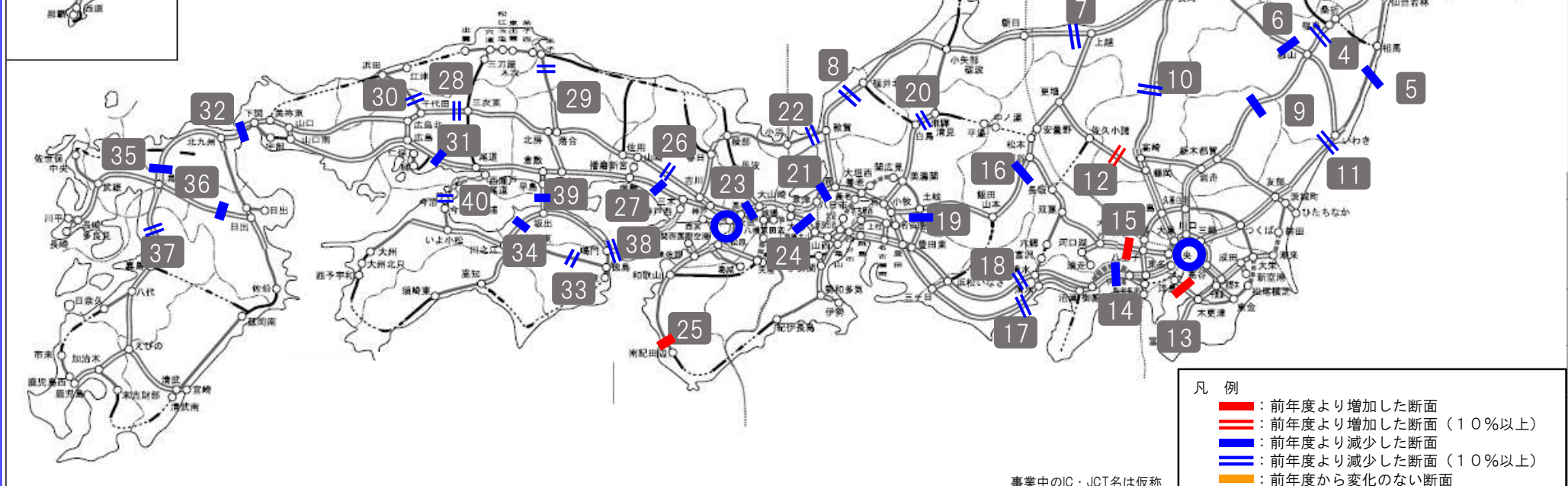
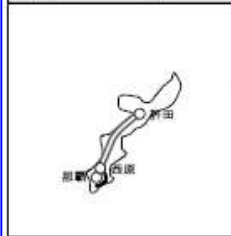
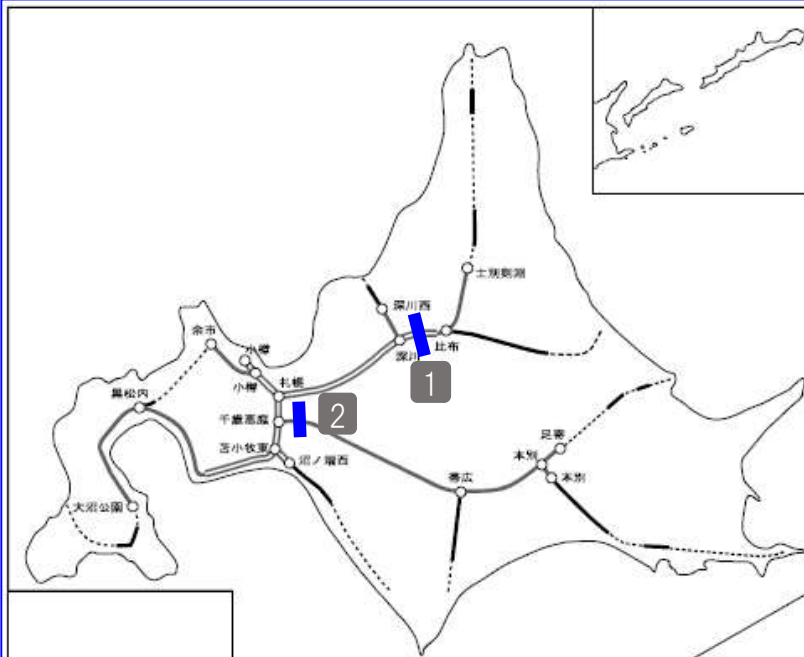
## 2. 「都市高速」注2

### （首都高速）

全車	99%
小型車	101%
大型車	91%

### （阪神高速）

全車	95%
小型車	96%
大型車	92%



凡例  
—：前年度より増加した断面  
=：前年度より増加した断面（10%以上）  
—：前年度より減少した断面  
=：前年度より減少した断面（10%以上）  
—：前年度から変化のない断面

事業中のIC・JCT名は仮称

## R2年10月18日～10月24日の日平均交通量

※年3回(GW、お盆、年末年始)に発表する高速道路の交通状況における交通量計測区間

※交通量は、ネクスコ3社と本四高速は、代表40断面の平均交通量による速報値(トラカン等による計測)。首都高速・阪神高速は、料金所通過台数による速報値。

No	区分	都道府県名	路線名	箇所名	令和2年①	令和元年②	対 前年度 同月比 ①/②	令和2年③	令和元年④	対 前年度 同月比 ③/④	令和2年⑤	令和元年⑥	対 前年度 同月比 ⑤/⑥
					(台/日) 10月18日(日) ～ 10月24日(土)	(台/日) 10月20日(日) ～ 10月26日(土)		(台/日) 10月18日(日) ～ 10月24日(土)	(台/日) 10月20日(日) ～ 10月26日(土)		(台/日) 10月18日(日) ～ 10月24日(土)	(台/日) 10月20日(日) ～ 10月26日(土)	
					(全車)	(全車)	【全車】	(小型車)	(小型車)	【小型車】	(大型車)	(大型車)	【大型車】
1	北海道	北海道	E5道央道	深川～旭川鷹栖	10,100	10,600	95%	8,600	9,000	96%	1,500	1,600	94%
2		北海道	E38道東道	千歳恵庭JCT～千歳東	5,800	6,200	94%	5,200	5,500	95%	600	700	86%
3	東北	宮城県	E4東北道	富谷JCT～大和	39,300	44,000	89%	28,600	32,900	87%	10,700	11,100	96%
4		福島県	E4東北道	福島西～福島松川スマート	40,200	45,600	88%	27,400	31,600	87%	12,800	14,000	91%
5		福島県	E6常磐道	南相馬鹿島スマート～南相馬	11,900	12,800	93%	9,100	10,000	91%	2,800	2,800	100%
6	福島県	E49磐越道	磐梯熱海～猪苗代磐梯高原	15,700	17,200	91%	12,600	13,600	93%	3,100	3,600	86%	
7	北陸	新潟県	E8北陸道	朝日～親不知 ※1	13,100	15,600	84%	7,000	8,900	79%	6,100	6,700	91%
8		福井県	E8北陸道	福井～鯖江	28,500	33,000	86%	20,100	23,900	84%	8,400	9,100	92%
9	関東	栃木県	E4東北道	黒磯板室～那須	32,700	35,500	92%	22,400	24,500	91%	10,300	11,000	94%
10		群馬県・新潟県	E17関越道	水上～湯沢 ※2	15,100	19,200	79%	10,000	13,000	77%	5,100	6,200	82%
11		茨城県	E6常磐道	高萩～北茨城	19,300	21,900	88%	11,800	13,500	87%	7,500	8,400	89%
12		群馬県	E18上信越道	松井田妙義～碓氷軽井沢	29,500	22,100	133%	21,900	15,700	139%	7,600	6,400	119%
13		神奈川県・千葉県	CA東京湾アクアライン	川崎浮島JCT～海ほたるPA	49,300	48,700	101%	39,600	37,500	106%	9,700	11,200	87%
14		神奈川県	E1東名	秦野中井～大井松田	88,800	96,600	92%	54,800	60,300	91%	34,000	36,300	94%
15		神奈川県・山梨県	E20中央道	相模湖～上野原 ※5	51,400	51,100	101%	40,700	40,900	100%	10,700	10,200	105%
16		長野県	E19中央道	岡谷JCT～伊北	36,000	38,100	94%	24,300	26,900	90%	11,700	11,200	104%
17	東海	静岡県	E1東名	静岡～焼津	46,000	50,900	90%	20,900	23,800	88%	25,100	27,100	93%
18		静岡県	E1A新東名	新静岡～静岡SAスマート	43,800	49,800	88%	21,400	26,400	81%	22,400	23,400	96%
19		岐阜県	C3東海環状道	土岐南多治見～土岐JCT ※3	19,400	21,400	91%	15,300	17,100	89%	4,100	4,300	95%
20		岐阜県	E41東海北陸道	飛騨清見～白川郷	6,600	9,100	73%	5,500	7,300	75%	1,100	1,800	61%
21	近畿	滋賀県	E1名神	彦根～八日市	45,100	49,000	92%	27,800	31,700	88%	17,300	17,300	100%
22		福井県	E27舞鶴若狭道	若狭美浜～若狭三方	7,100	8,000	89%	5,400	6,100	89%	1,700	1,900	89%
23		京都府/大阪府	E1名神	大山崎JCT～高槻JCT	114,800	124,600	92%	78,000	86,500	90%	36,800	38,100	97%
24		滋賀県	E1A新名神	甲南～信楽	49,000	53,800	91%	27,700	33,200	83%	21,300	20,600	103%
25		和歌山県	E42阪和道	みなべ～南紀田辺	13,900	13,500	103%	12,600	12,400	102%	1,300	1,100	118%
26		兵庫県	E2A中国道	加西～福崎	19,200	21,900	88%	12,800	15,000	85%	6,400	6,900	93%
27		兵庫県	E2山陽道	加古川北～山陽姫路東	40,500	43,700	93%	22,300	25,700	87%	18,200	18,000	101%
28	中国	広島県	E2A中国道	三次東JCT～三次	10,200	11,400	89%	7,000	8,100	86%	3,200	3,300	97%
29		鳥取県	E73米子道	久世～湯原	9,300	10,500	89%	7,600	8,700	87%	1,700	1,800	94%
30		広島県	E74浜田道	千代田JCT～大朝	4,100	4,800	85%	3,400	4,000	85%	700	800	88%
31	広島県	E2山陽道	高屋JCT～西条	42,000	45,600	92%	26,500	30,500	87%	15,500	15,100	103%	
32	山口県・福岡県	E2A関門道	下関～門司港	36,300	39,100	93%	18,900	20,700	91%	17,400	18,400	95%	
33	四国	徳島県	E32徳島道	徳島～藍住 ※4	5,400	7,200	75%	4,600	6,000	77%	800	1,200	67%
34		香川県	E11高松道	さぬき豊中～大野原	22,800	24,900	92%	17,600	19,800	89%	5,200	5,100	102%
35	九州	福岡県	E3九州道	太宰府～筑紫野	97,100	105,500	92%	75,100	81,900	92%	22,000	23,600	93%
36		大分県	E34大分道	九重～湯布院	15,200	16,700	91%	13,000	14,200	92%	2,200	2,500	88%
37		熊本県	E3九州道	菊水～植木	36,800	40,900	90%	27,800	31,900	87%	9,000	9,000	100%
38	兵庫県・徳島県	E28神戸淡路鳴門道	淡路島南～鳴門北	22,000	26,200	84%	15,900	19,100	83%	6,100	7,100	86%	
39	本四道路	岡山県・香川県	E30瀬戸中央道	児島～坂出北	21,100	23,200	91%	14,700	16,900	87%	6,400	6,300	102%
40	広島県・愛媛県	E76西瀬戸道	生口島南～大三島	7,100	8,400	85%	5,900	6,500	91%	1,200	1,900	63%	
合計					30,500	33,200	92%	20,800	23,000	90%	9,700	10,200	95%

※1～3/28までは親不知～糸魚川で集計 ※2～7/5までは湯沢～塩沢石打で集計 ※3～7/13(月)までは土岐JCT～土岐南多治見で集計 ※4～10/18(日)までは脇町～美馬で集計 ※5 10/12(月)～10/18(日)までは大月JCT～勝沼で集計

41	首都高速	全路線	998,800	1,008,400	99%	784,500	773,800	101%	214,300	234,600	91%
42	阪神高速	全路線	710,400	747,500	95%	556,900	580,900	96%	153,500	166,600	92%