

全国の高速道路の主な区間の交通量増減（対前年比）

令和2年10月28日(水)[速報値]

※1繁忙期（GW、お盆、年末年始）に発表する
 高速道路の交通状況と同様の手法で速報値を算出

※2速報値は代表断面の平均交通量により算出
 [断面数：東日本高速12 中日本高速10 西日本高速15
 本四高速3 首都高速22 阪神高速10]

1. 「NEXCO3社+本四」

全車	95 %
小型車	95 %
大型車	94 %

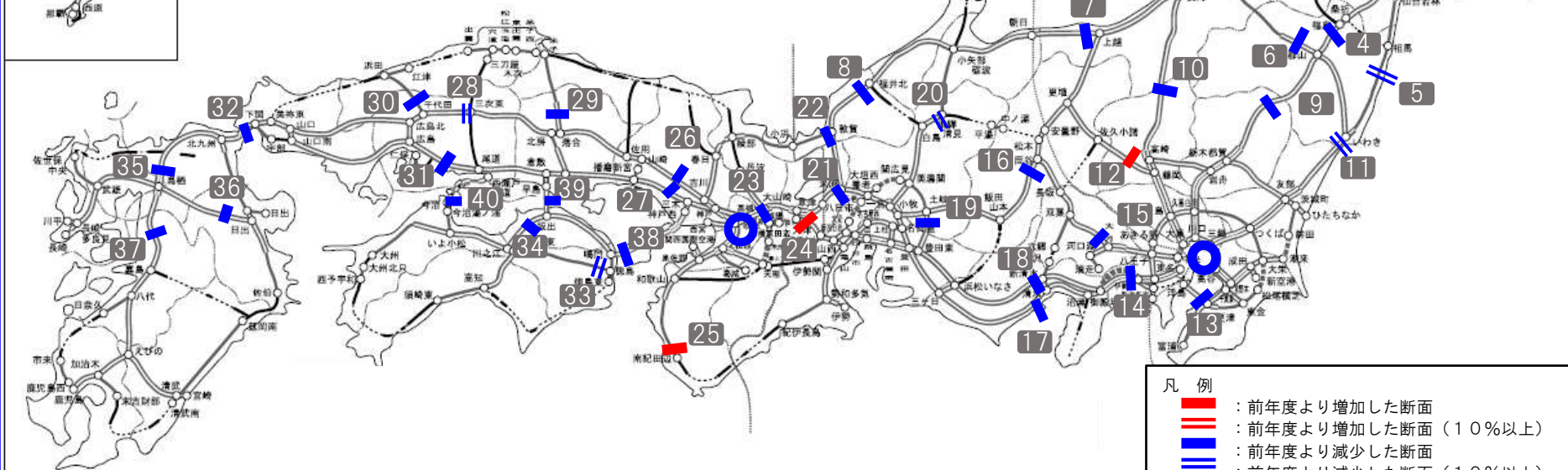
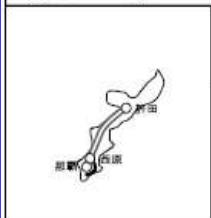
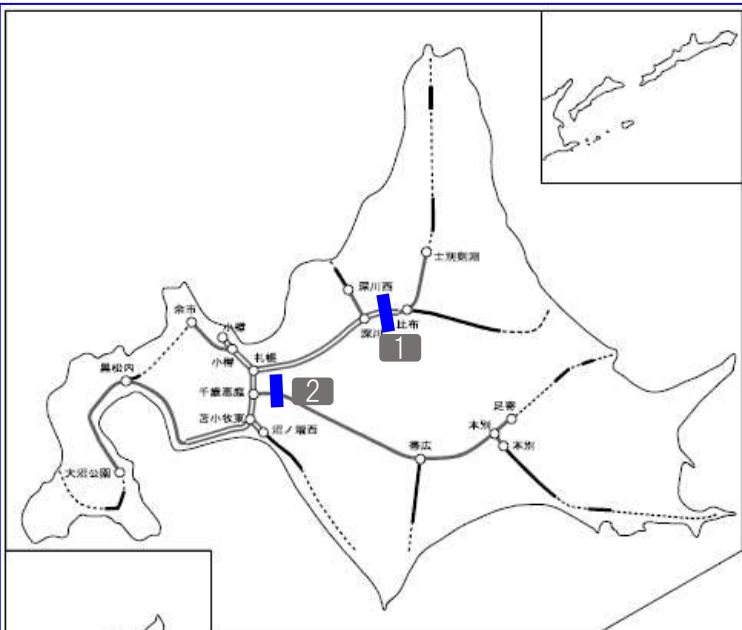
2. 「都市高速」

（首都高速）

全車	96 %
----	------

（阪神高速）

全車	98 %
----	------



- 凡例
- : 前年度より増加した断面
 - : 前年度より増加した断面（10%以上）
 - : 前年度より減少した断面
 - : 前年度より減少した断面（10%以上）
 - : 前年度から変化のない断面

事業中のIC・JCT名は仮称

