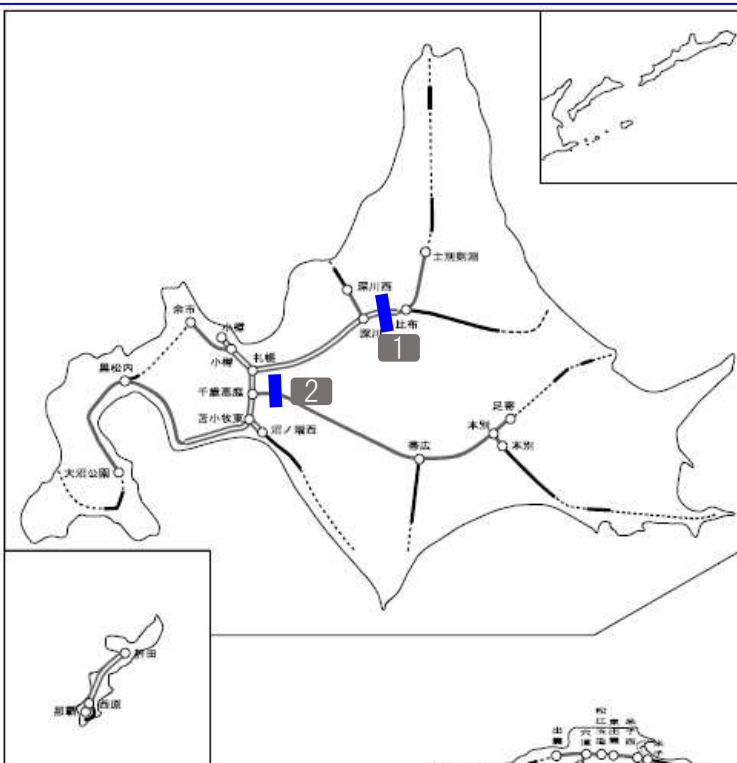


全国の高速道路の主な区間の交通量増減（対前年比）

令和2年11月5日(木)[速報値]



1. 「NEXCO3社+本四」

全車	95 %
小型車	93 %
大型車	98 %

2. 「都市高速」

（首都高速）

全車	96 %
----	------

※1繁忙期（GW、お盆、年末年始）に発表する

高速道路の交通状況と同様の手法で速報値を算出

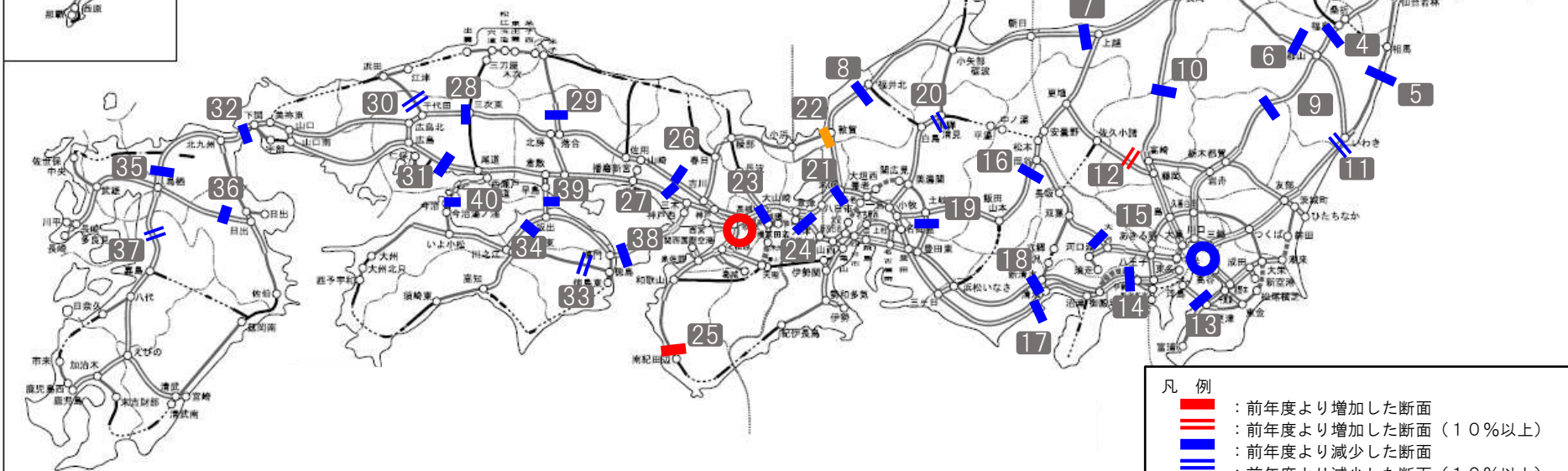
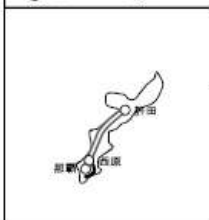
※2速報値は代表断面の平均交通量により算出

[断面数：東日本高速12 中日本高速10 西日本高速15

本四高速3 首都高速22 阪神高速10]

（阪神高速）

全車	101 %
----	-------



凡例

- ▬ : 前年度より増加した断面
- ▬ : 前年度より増加した断面（10%以上）
- ▬ : 前年度より減少した断面
- ▬ : 前年度より減少した断面（10%以上）
- ▬ : 前年度から変化のない断面

事業中のIC・JCT名は仮称

R2年11月5日(木)の日平均交通量

※年3回(GW、お盆、年末年始)に発表する高速道路の交通状況における交通量計測区間

※交通量は、ネクス3社と本四高速は、代表40断面の平均交通量による速報値(トラカン等による計測)。首都高速・阪神高速は、それぞれ各代表断面の平均交通量による速報値(トラカン等による計測)。

No	区分	都道府県名	路線名	箇所名	令和2年①	令和元年②	対前年度 同月比 ①/②	令和2年③	令和元年④	対前年度 同月比 ③/④	令和2年⑤	令和元年⑥	対前年度 同月比 ⑤/⑥
					(台/日) 11月5日(木)	(台/日) 11月7日(木)		(台/日) 11月5日(木)	(台/日) 11月7日(木)		(台/日) 11月5日(木)	(台/日) 11月7日(木)	
					(全車)	(全車)	【全車】	(小型車)	(小型車)	【小型車】	(大型車)	(大型車)	【大型車】
1	北海道	北海道	E5道央道	深川～旭川鷹栖	7,700	8,300	93%	6,000	6,500	92%	1,700	1,800	94%
2		北海道	E38道東道	千歳恵庭JCT～千歳東	4,300	4,500	96%	3,400	3,800	89%	900	700	129%
3	東北	宮城県	E4東北道	富谷JCT～大和	39,600	42,500	93%	26,000	28,900	90%	13,600	13,600	100%
4		福島県	E4東北道	福島西～福島松川スマート	40,400	44,300	91%	23,600	26,700	88%	16,800	17,600	95%
5		福島県	E6常磐道	南相馬鹿島スマート～南相馬	11,800	12,800	92%	8,200	9,400	87%	3,600	3,400	106%
6		福島県	E49磐越道	磐梯熱海～猪苗代磐梯高原	15,000	15,700	96%	11,000	11,500	96%	4,000	4,200	95%
7	北陸	新潟県	E8北陸道	朝日～親不知※1	12,900	13,900	93%	5,200	6,000	87%	7,700	7,900	97%
8		福井県	E8北陸道	福井～鯖江	28,900	30,600	94%	17,800	19,100	93%	11,100	11,500	97%
9	関東	栃木県	E4東北道	黒磯板室～那須	29,500	30,600	96%	16,400	19,500	84%	13,100	11,100	118%
10		群馬県・新潟県	E17関越道	水上～湯沢 ※2	13,400	14,800	91%	6,800	7,600	89%	6,600	7,200	92%
11		茨城県	E6常磐道	高萩～北茨城	17,700	19,800	89%	9,100	10,800	84%	8,600	9,000	96%
12		群馬県	E18上信越道	松井田妙義～碓氷軽井沢	26,800	23,900	112%	16,400	14,500	113%	10,400	9,400	111%
13		神奈川県・千葉県	CA東京湾アクアライン	川崎浮島JCT～海ほたるPA	45,900	46,300	99%	33,800	33,100	102%	12,100	13,200	92%
14		神奈川県	E1東名	秦野中井～大井松田	92,000	96,800	95%	46,100	48,600	95%	45,900	48,200	95%
15		山梨県	E20中央道	相模湖～上野原 ※4	51,200	52,700	97%	37,500	38,500	97%	13,700	14,200	96%
16		長野県	E19中央道	岡谷JCT～伊北	36,600	39,300	93%	21,400	23,300	92%	15,200	16,000	95%
17	東海	静岡県	E1東名	静岡～焼津	50,100	51,900	97%	20,900	22,800	92%	29,200	29,100	100%
18		静岡県	E1A新東名	新静岡～静岡SAスマート	46,500	48,900	95%	18,800	20,100	94%	27,700	28,800	96%
19		岐阜県	O3東海環状道	土岐南多治見～土岐JCT ※3	18,700	19,400	96%	12,700	13,200	96%	6,000	6,200	97%
20		岐阜県	E41東海北陸道	飛騨清見～白川郷	6,300	7,000	90%	4,500	5,100	88%	1,800	1,900	95%
21	近畿	滋賀県	E1名神	彦根～八日市	45,000	47,300	95%	23,000	25,000	92%	22,000	22,300	99%
22		福井県	E27舞鶴若狭道	若狭美浜～若狭三方	7,600	7,600	100%	4,800	4,700	102%	2,800	2,900	97%
23		京都府/大阪府	E1名神	大山崎JCT～高槻JCT	121,000	130,000	93%	72,800	77,800	94%	48,200	52,200	92%
24		滋賀県	E1A新名神	甲南～信楽	49,300	50,400	98%	21,300	22,300	96%	28,000	28,100	100%
25		和歌山県	E42阪和道	みなべ～南紀田辺	12,100	11,500	105%	10,600	10,200	104%	1,500	1,300	115%
26		兵庫県	E2A中国道	加西～福崎	20,500	21,900	94%	10,500	12,300	85%	10,000	9,600	104%
27		兵庫県	E2山陽道	加古川北～山陽姫路東	42,000	44,900	94%	18,500	20,700	89%	23,500	24,200	97%
28		広島県	E2A中国道	三次東JCT～三次	10,900	11,600	94%	6,200	7,000	89%	4,700	4,600	102%
29	中国	岡山県	E73米子道	久世～湯原	8,800	9,400	94%	6,700	7,100	94%	2,100	2,300	91%
30		広島県	E74浜田道	千代田JCT～大朝	3,700	4,300	86%	2,800	3,300	85%	900	1,000	90%
31		広島県	E2山陽道	高屋JCT～西条	42,800	45,200	95%	22,800	25,300	90%	20,000	19,900	101%
32		山口県・福岡県	E2A関門道	下関～門司港	36,900	38,100	97%	14,900	15,500	96%	22,000	22,600	97%
33	四国	徳島県	E32徳島道	土成～脇町	7,300	8,400	87%	6,000	6,600	91%	1,300	1,800	72%
34		香川県	E11高松道	さぬき豊中～大野原	22,300	24,100	93%	15,300	17,500	87%	7,000	6,600	106%
35	九州	福岡県	E3九州道	太宰府～筑紫野	99,100	106,800	93%	72,100	77,800	93%	27,000	29,000	93%
36		大分県	E34大分道	九重～湯布院	13,500	14,500	93%	10,900	11,600	94%	2,600	2,900	90%
37		熊本県	E3九州道	菊水～植木	35,600	39,600	90%	24,600	28,200	87%	11,000	11,400	96%
38	本四道路	兵庫県・徳島県	E28神戸淡路鳴門道	20,100	21,900	92%	11,900	12,800	93%	8,200	9,100	90%	
39		岡山県・香川県	E30瀬戸中央道	児島～坂出北	19,700	21,200	93%	11,500	13,300	86%	8,200	7,900	104%
40		広島県・愛媛県	E76西瀬戸道	生口島南～大三島	5,900	6,500	91%	4,400	4,400	100%	1,500	2,100	71%
合計					30,500	32,200	95%	17,900	19,300	93%	12,600	12,900	98%

※1 ～3/28までは親不知～糸魚川で集計 ※2 ～7/5までは湯沢～塩沢石打で集計 ※3 ～7/13(月)までは土岐JCT～土岐南多治見で集計 ※4 10/12(月)～10/18(日)までは大月JCT～勝沼で集計

41	首都高速	全路線	86,500	90,300	96%								
42	阪神高速	全路線	52,200	51,600	101%								

トラカンに車種別機能なし