

全国の高速道路の主な区間の交通量増減（対前年比）

令和2年11月22日(日)[速報値]

※1繁忙期（GW、お盆、年末年始）に発表する
 高速道路の交通状況と同様の手法で速報値を算出

※2速報値は代表断面の平均交通量により算出

[断面数：東日本高速12 中日本高速10 西日本高速15
 本四高速3 首都高速22 阪神高速10]

1. 「NEXCO3社+本四」

全車	96 %
小型車	100 %
大型車	73 %

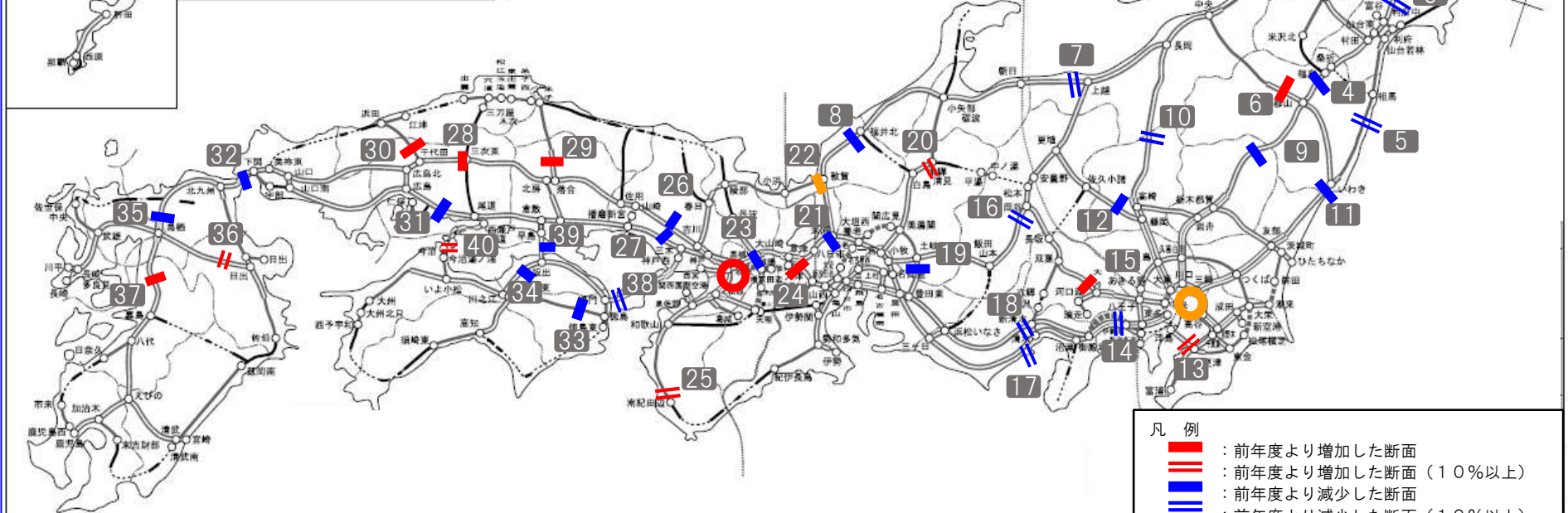
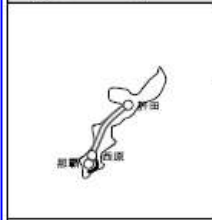
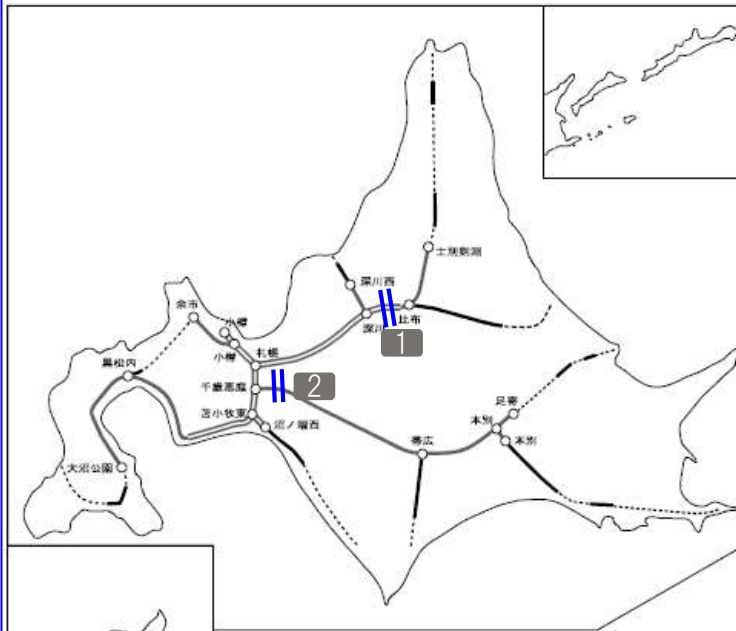
2. 「都市高速」

（首都高速）

全車	100 %
----	-------

（阪神高速）

全車	102 %
----	-------



凡例

- : 前年度より増加した断面
- : 前年度より増加した断面（10%以上）
- : 前年度より減少した断面
- : 前年度より減少した断面（10%以上）
- : 前年度から変化のない断面

事業中のIC・JCT名は仮称

R2年11月22日(日)の日平均交通量

※年3回(GW、お盆、年末年始)に発表する高速道路の交通状況における交通量計測区間

※交通量は、ネクスコ3社と本四高速は、代表40断面の平均交通量による速報値(トラカン等による計測)。首都高速・阪神高速は、それぞれ各代表断面の平均交通量による速報値(トラカン等による計測)。

No	区分	都道府県名	路線名	箇所名	令和2年①	令和元年②	対前年度 同月比 ①/②	令和2年③	令和元年④	対前年度 同月比 ③/④	令和2年⑤	令和元年⑥	対前年度 同月比 ⑤/⑥
					(台/日) 11月22日(日)	(台/日) 11月24日(日)		(台/日) 11月22日(日)	(台/日) 11月24日(日)		(台/日) 11月22日(日)	(台/日) 11月24日(日)	
					(全車)	(全車)	【全車】	(小型車)	(小型車)	【小型車】	(大型車)	(大型車)	【大型車】
1	北海道	北海道	E5道央道	深川～旭川鷹栖	6,200	10,200	61%	5,400	9,100	59%	800	1,100	73%
2		北海道	E38道東道	千歳恵庭JCT～千歳東	3,300	6,100	54%	3,000	5,700	53%	300	400	75%
3	東北	宮城県	E4東北道	富谷JCT～大和 ※6	31,900	37,400	85%	27,600	31,800	87%	4,300	5,600	77%
4		福島県	E4東北道	福島西～福島松川スマート	36,500	40,200	91%	31,400	33,300	94%	5,100	6,900	74%
5		福島県	E6常磐道	南相馬鹿島スマート～南相馬	11,300	13,300	85%	10,200	11,700	87%	1,100	1,600	69%
6		福島県	E49磐越道	磐梯熱海～猪苗代磐梯高原 ※5	18,500	17,700	105%	17,000	15,800	108%	1,500	1,900	79%
7	北陸	新潟県	E8北陸道	朝日～親不知 ※1	14,900	17,100	87%	11,700	12,500	94%	3,200	4,600	70%
8		福井県	E8北陸道	福井～鯖江	33,600	35,500	95%	30,600	30,600	100%	3,000	4,900	61%
9	関東	栃木県	E4東北道	黒磯板室～那須	36,700	38,300	96%	33,200	33,100	100%	3,500	5,200	67%
10		群馬県・新潟県	E17関越道	水上～湯沢 ※2	15,100	19,200	79%	13,500	16,500	82%	1,600	2,700	59%
11		茨城県	E6常磐道	高萩～北茨城	22,800	24,600	93%	17,700	18,600	95%	5,100	6,000	85%
12		群馬県	E18上信越道	松井田妙義～碓氷軽井沢	37,600	38,000	99%	35,000	33,200	105%	2,600	4,800	54%
13		神奈川県・千葉県	CA東京湾アクアライン	川崎浮島JCT～海ほたるPA	60,700	50,400	120%	57,500	45,700	126%	3,200	4,700	68%
14		神奈川県	E1東名	秦野中井～大井松田	87,800	101,200	87%	77,000	85,000	91%	10,800	16,200	67%
15		山梨県	E20中央道	相模湖～上野原 ※4	63,700	60,300	106%	60,400	55,900	108%	3,300	4,400	75%
16		長野県	E19中央道	岡谷JCT～伊北	30,900	37,200	83%	27,700	31,700	87%	3,200	5,500	58%
17	東海	静岡県	E1東名	静岡～焼津	36,900	41,800	88%	18,300	20,300	90%	18,600	21,500	87%
18		静岡県	E1A新東名	新静岡～静岡Sスマート	48,200	53,400	90%	35,800	37,300	96%	12,400	16,100	77%
19		岐阜県	O3東海環状道	土岐南多治見～土岐JCT ※3	23,500	24,200	97%	22,500	22,700	99%	1,000	1,500	67%
20		岐阜県	E41東海北陸道	飛騨清見～白川郷	11,300	10,000	113%	10,800	9,000	120%	500	1,000	50%
21	近畿	滋賀県	E1名神	彦根～八日市	51,800	52,500	99%	46,800	44,700	105%	5,000	7,800	64%
22		福井県	E27舞鶴若狭道	若狭美浜～若狭三方	9,800	9,800	100%	9,000	8,400	107%	800	1,400	57%
23		京都府/大阪府	E1名神	大山崎JCT～高槻JCT	115,300	117,500	98%	102,300	98,700	104%	13,000	18,800	69%
24		滋賀県	E1A新名神	甲南～信楽	60,300	59,200	102%	52,000	47,800	109%	8,300	11,400	73%
25		和歌山県	E42阪和道	みなべ～南紀田辺	19,500	17,100	114%	19,100	16,500	116%	400	600	67%
26		兵庫県	E2A中国道	加西～福崎	23,000	24,600	93%	20,800	21,300	98%	2,200	3,300	67%
27		兵庫県	E2山陽道	加古川北～山陽姫路東	41,100	44,400	93%	34,200	34,800	98%	6,900	9,600	72%
28	中国	広島県	E2A中国道	三次東JCT～三次	13,200	12,800	103%	11,800	10,900	108%	1,400	1,900	74%
29		岡山県	E73米子道	久世～湯原	14,700	14,100	104%	13,900	13,000	107%	800	1,100	73%
30		広島県	E74浜田道	千代田JCT～大朝	6,200	6,100	102%	5,900	5,700	104%	300	400	75%
31		広島県	E2山陽道	高屋JCT～西条	47,300	48,300	98%	40,600	39,500	103%	6,700	8,800	76%
32	山口県・福岡県	E2A関門道	下関～門司港	39,300	41,100	96%	28,000	28,000	100%	11,300	13,100	86%	
33	四国	徳島県	E32徳島道	土成～脇町	10,900	11,200	97%	10,200	10,300	99%	700	900	78%
34		香川県	E11高松道	さぬき豊中～大野原	27,100	28,900	94%	24,900	26,300	95%	2,200	2,600	85%
35	九州	福岡県	E3九州道	太宰府～筑紫野	97,200	98,800	98%	87,100	87,000	100%	10,100	11,800	86%
36		大分県	E34大分道	九重～湯布院	22,300	18,600	120%	21,200	17,200	123%	1,100	1,400	79%
37		熊本県	E3九州道	菊水～植木	43,100	42,800	101%	39,000	38,100	102%	4,100	4,700	87%
38	本四道路	兵庫県・徳島県	E28神戸淡路鳴門道	淡路島南～鳴門北	29,800	33,900	88%	27,600	29,500	94%	2,200	4,400	50%
39		岡山県・香川県	E30瀬戸中央道	児島～坂出北	27,000	29,200	92%	24,800	26,300	94%	2,200	2,900	76%
40	広島県・愛媛県	E76西瀬戸道	生口島南～大三島	11,600	10,500	110%	11,200	9,200	122%	400	1,300	31%	
合計					33,500	34,900	96%	29,400	29,300	100%	4,100	5,600	73%

※1 ～3/28までは親不知～糸魚川で集計 ※2 ～7/5までは湯沢～塩沢石打で集計 ※3 ～7/13(月)までは土岐JCT～土岐南多治見で集計 ※4 10/12(月)～10/18(日)までは大月JCT～湯沼で集計 ※5 11/11(水)～11/18(水)までは郡山JCT～磐梯熱海で集計 ※6 11/19のみ大和～大穴で集計

41	首都高速	全路線	74,700	74,400	100%								
42	阪神高速	全路線	39,000	38,100	102%								

トラカンに車種別機能なし