

全国の高速道路の主な区間の交通量増減（対前年比）

期間：R2年12月6日～12月12日

※ 繁忙期（GW、お盆、年末年始）に発表する
 高速道路の交通状況と同様の手法で速報値を算出

※1 代表40断面による平均交通量の速報値（トラカン等による計測）により算出

※2 料金所通過台数による速報値

1. 「NEXCO3社+本四」※1

全車	90%
小型車	87%
大型車	94%

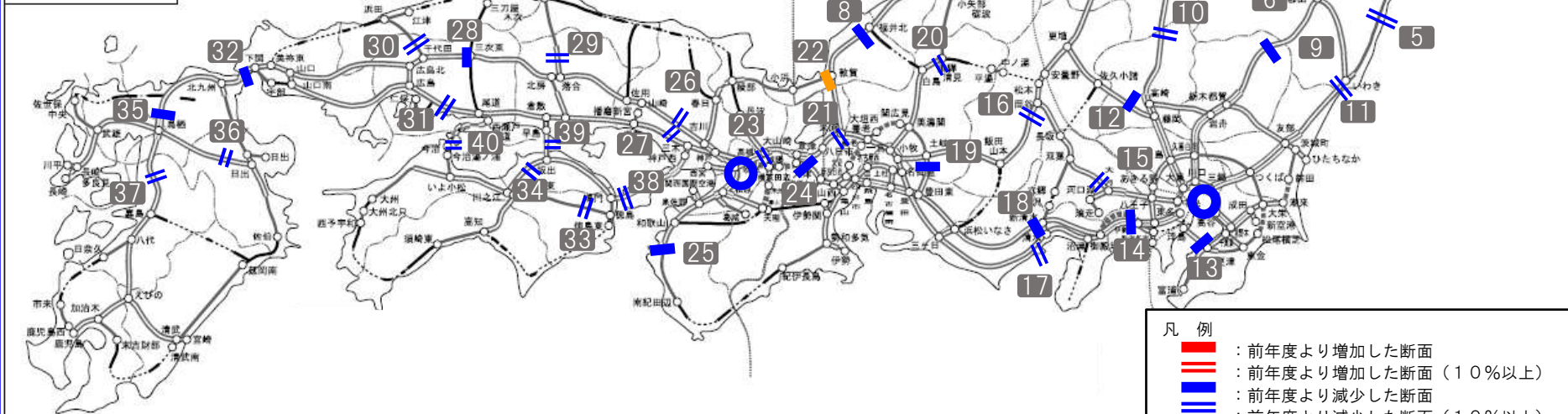
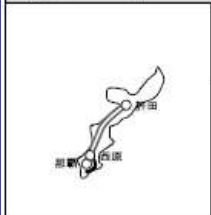
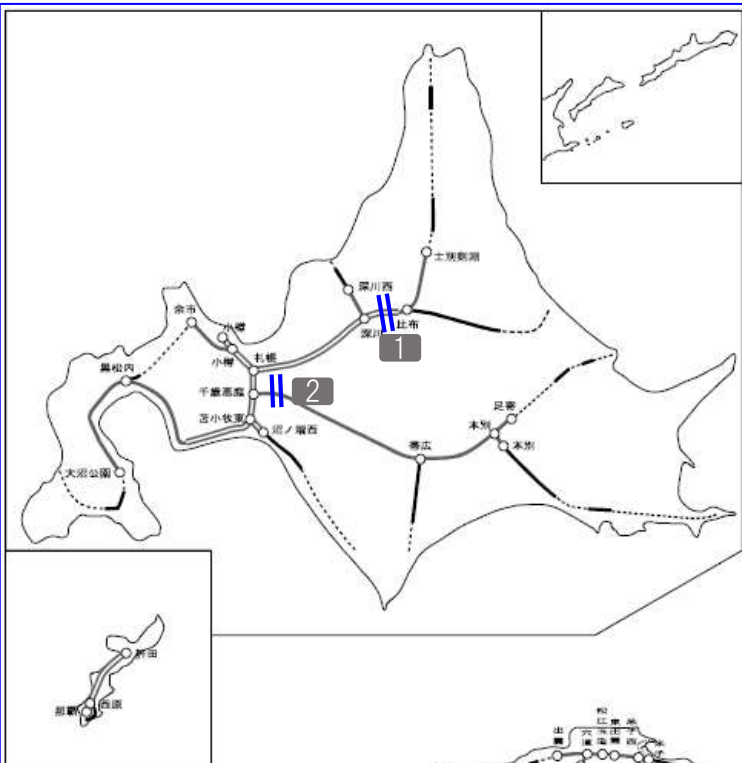
2. 「都市高速」※2

（首都高速）

全車	94%
小型車	95%
大型車	92%

（阪神高速）

全車	92%
小型車	90%
大型車	96%



- 凡例
- ▬ : 前年度より増加した断面
 - ▬ : 前年度より増加した断面（10%以上）
 - ▬ : 前年度より減少した断面
 - ▬ : 前年度より減少した断面（10%以上）
 - ▬ : 前年度から変化のない断面

事業中のIC・JCT名は仮称

R2年12月6日～12月12日の日平均交通量

※年3回(GW、お盆、年末年始)に発表する高速道路の交通状況における交通量計測区間

※交通量は、ネクスコ3社と本四高速は、代表40断面の平均交通量による速報値(トラカ等による計測)。首都高速・阪神高速は、料金所通過台数による速報値。

No	区分	都道府県名	路線名	箇所名	令和2年①	令和元年②	対 前年度 同月比 ①/②	令和2年③	令和元年④	対 前年度 同月比 ③/④	令和2年⑤	令和元年⑥	対 前年度 同月比 ⑤/⑥
					(台/日) 12月6日(日) ～ 12月12日(土)	(台/日) 12月8日(日) ～ 12月14日(土)		(全車)	(全車)		(台/日) 12月6日(日) ～ 12月12日(土)	(台/日) 12月8日(日) ～ 12月14日(土)	
1	北海道	北海道	E5道央道	深川～旭川鷹栖	5,800	7,700	75%	4,300	6,100	70%	1,500	1,600	94%
2		北海道	E38道東道	千歳恵庭JCT～千歳東	3,300	4,400	75%	2,700	3,700	73%	600	700	86%
3	東北	宮城県	E4東北道	富谷JCT～大和 ※6	34,800	38,900	89%	23,800	27,500	87%	11,000	11,400	96%
4		福島県	E4東北道	福島西～福島松川スマート	35,900	39,100	92%	22,200	25,400	87%	13,700	13,700	100%
5		福島県	E6常磐道	南相馬鹿島スマート～南相馬	11,100	13,300	83%	8,300	9,900	84%	2,800	3,400	82%
6	福島県	E49磐越道	磐梯熱海～猪苗代磐梯高原 ※5	12,700	14,300	89%	9,600	11,000	87%	3,100	3,300	94%	
7	北陸	新潟県	E8北陸道	朝日～親不知 ※1	10,900	11,800	92%	4,800	5,400	89%	6,100	6,400	95%
8		福井県	E8北陸道	福井～鯖江	26,100	28,600	91%	17,500	19,500	90%	8,600	9,100	95%
9	関東	栃木県	E4東北道	黒磯板室～那須	25,300	27,800	91%	14,700	16,600	89%	10,600	11,200	95%
10		群馬県・新潟県	E17関越道	水上～湯沢 ※2	11,100	13,100	85%	5,900	7,600	78%	5,200	5,500	95%
11		茨城県	E6常磐道	高萩～北茨城	16,700	20,100	83%	9,500	12,000	79%	7,200	8,100	89%
12		群馬県	E18上信越道	松井田妙義～碓氷軽井沢	21,500	23,300	92%	13,500	14,600	92%	8,000	8,700	92%
13		神奈川県・千葉県	CA東京湾アクアライン	川崎浮島JCT～海ほたるPA	48,600	50,500	96%	38,600	39,300	98%	10,000	11,200	89%
14		神奈川県	E1東名	秦野中井～大井松田	88,300	94,300	94%	51,000	55,900	91%	37,300	38,400	97%
15		山梨県	E20中央道	相模湖～上野原 ※4	43,700	50,400	87%	32,900	39,100	84%	10,800	11,300	96%
16		長野県	E19中央道	岡谷JCT～伊北	29,800	34,800	86%	18,300	22,200	82%	11,500	12,600	91%
17	東海	静岡県	E1東名	静岡～焼津	44,600	50,600	88%	19,100	22,700	84%	25,500	27,900	91%
18		静岡県	E1A新東名	新静岡～静岡SAスマート	42,800	45,900	93%	19,600	21,900	89%	23,200	24,000	97%
19		岐阜県	C3東海環状道	土岐南多治見～土岐JCT ※3	16,400	17,400	94%	11,900	12,900	92%	4,500	4,500	100%
20		岐阜県	E41東海北陸道	飛騨清見～白川郷	5,400	6,000	90%	3,800	4,300	88%	1,600	1,700	94%
21	近畿	滋賀県	E1名神	彦根～八日市	39,600	46,000	86%	22,800	26,600	86%	16,800	19,400	87%
22		福井県	E27舞鶴若狭道	若狭美浜～若狭三方	7,000	7,000	100%	4,800	4,800	100%	2,200	2,200	100%
23		京都府/大阪府	E1名神	大山崎JCT～高槻JCT	108,700	120,600	90%	70,100	79,200	89%	38,600	41,400	93%
24		滋賀県	E1A新名神	甲南～信楽	47,400	51,000	93%	24,000	28,000	86%	23,400	23,000	102%
25		和歌山県	E42阪和道	みなべ～南紀田辺	20,700	22,200	93%	18,600	20,100	93%	2,100	2,100	100%
26		兵庫県	E2A中国道	加西～福崎	17,000	19,800	86%	9,900	12,500	79%	7,100	7,300	97%
27		兵庫県	E2山陽道	加古川北～山陽姫路東	38,600	43,100	90%	19,200	23,100	83%	19,400	20,000	97%
28	中国	広島県	E2A中国道	三次東JCT～三次	9,400	10,300	91%	6,000	6,800	88%	3,400	3,500	97%
29		岡山県	E73米子道	久世～湯原	7,200	8,300	87%	5,400	6,300	86%	1,800	2,000	90%
30		広島県	E74浜田道	千代田JCT～大朝	3,600	4,300	84%	2,800	3,500	80%	800	800	100%
31	広島県	E2山陽道	高屋JCT～西条	39,700	44,500	89%	22,900	27,400	84%	16,800	17,100	98%	
32	山口県・福岡県	E2A関門道	下関～門司港	35,000	38,200	92%	16,500	18,500	89%	18,500	19,700	94%	
33	四国	徳島県	E32徳島道	土成～脇町 ※7	6,800	8,700	78%	5,700	7,200	79%	1,100	1,500	73%
34		香川県	E11高松道	さぬき豊中～大野原	20,800	24,300	86%	15,000	18,700	80%	5,800	5,600	104%
35	九州	福岡県	E3九州道	太宰府～筑紫野	96,700	105,700	91%	72,700	80,500	90%	24,000	25,200	95%
36		大分県	E34大分道	九重～湯布院	13,700	15,300	90%	11,300	12,800	88%	2,400	2,500	96%
37		熊本県	E3九州道	菊水～植木	35,700	40,600	88%	25,900	30,500	85%	9,800	10,100	97%
38	兵庫県・徳島県	E28神戸淡路鳴門道	淡路島南～鳴門北	18,600	24,000	78%	12,000	16,400	73%	6,600	7,600	87%	
39	本四道路	岡山県・香川県	E30瀬戸中央道	児島～坂出北	19,100	21,600	88%	12,300	15,000	82%	6,800	6,600	103%
40	広島県・愛媛県	E76西瀬戸道	生口島南～大三島	6,000	7,000	86%	4,700	5,200	90%	1,300	1,800	72%	
合計					28,200	31,400	90%	17,900	20,500	87%	10,300	10,900	94%

※1 ～3/28までは親不知～糸魚川で集計 ※2 ～7/5までは湯沢～塩沢石打で集計 ※3 ～7/13(月)までは土岐JCT～土岐南多治見で集計 ※4 10/12(月)～10/18(日)までは大月JCT～勝沼で集計 ※5 11/11(水)～11/18(水)までは郡山JCT～磐梯熱海で集計 ※6 11/19のみ大和～大衛で集計
 ※7 12/7(月)～12/20(日)までは藍住～土成で集計

41	首都高速	全路線	1,004,200	1,067,500	94%	776,100	820,400	95%	228,100	247,100	92%
42	阪神高速	全路線	690,800	753,100	92%	528,000	583,500	90%	162,800	169,600	96%