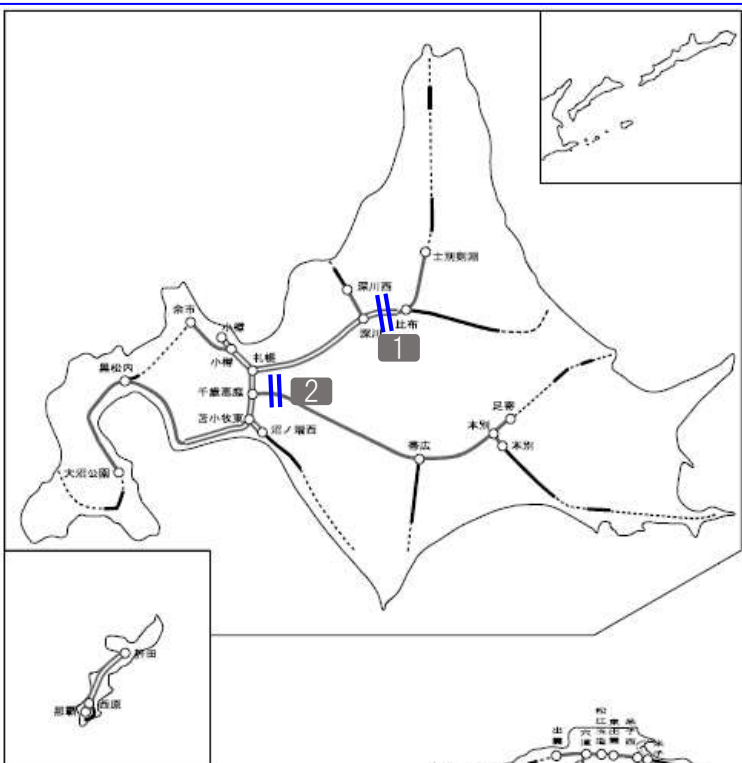


全国の高速道路の主な区間の交通量増減（対一昨年比）

令和3年1月7日(木)[速報値]



1. 「NEXCO3社+本四」

全車	83 %
小型車	73 %
大型車	95 %

※1 繁忙期（GW、お盆、年末年始）に発表する
高速道路の交通状況と同様の手法で速報値を算出

※2 速報値は代表断面の平均交通量により算出

[断面数：東日本高速12 中日本高速10 西日本高速15
本四高速3 首都高速22 阪神高速10]

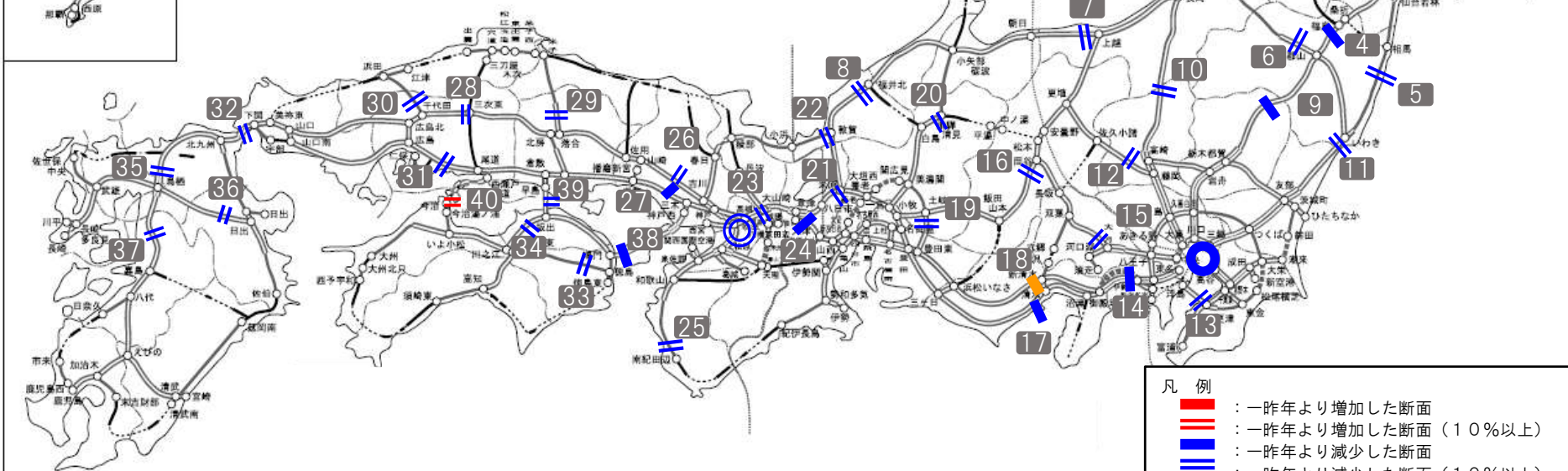
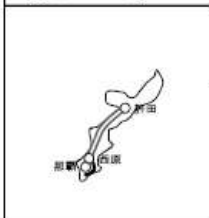
2. 「都市高速」

（首都高速）

全車	93 %
----	------

（阪神高速）

全車	89 %
----	------



凡 例

	：一昨年より増加した断面
	：一昨年より増加した断面（10%以上）
	：一昨年より減少した断面
	：一昨年より減少した断面（10%以上）
	：一昨年から変化のない断面

事業中のIC・JCT名は仮称

R3年1月7日(木)の日平均交通量

※年3回(GW、お盆、年末年始)に発表する高速道路の交通状況における交通量計測区間

※交通量は、ネクス3社と本四高速は、代表40断面の平均交通量による速報値(トラカン等による計測)。首都高速・阪神高速は、それぞれ各代表断面の平均交通量による速報値(トラカン等による計測)。

No	区分	都道府県名	路線名	箇所名	令和3年①	平成31年②	対 一昨年 同日比 ①/②	令和3年③	平成31年④	対 一昨年 同日比 ③/④	令和3年⑤	平成31年⑥	対 一昨年 同日比 ⑤/⑥
					(台/日) 1月7日(木)	(台/日) 1月10日(木)		(台/日) 1月7日(木)	(台/日) 1月10日(木)		(台/日) 1月7日(木)	(台/日) 1月10日(木)	
					(全車)	(全車)	【全車】	(小型車)	(小型車)	【小型車】	(大型車)	(大型車)	【大型車】
1	北海道	北海道	E5道央道	深川～旭川鷹栖	5,100	7,500	68%	3,600	6,000	60%	1,500	1,500	100%
2		北海道	E38道東道	千歳恵庭JCT～千歳東	2,600	3,800	68%	2,000	3,200	63%	600	600	100%
3	東北	宮城県	E4東北道	富谷JCT～大和	32,300	38,600	84%	19,000	25,000	76%	13,300	13,600	98%
4		福島県	E4東北道	福島西～福島松川スマート※1	34,300	35,100	98%	17,700	20,800	85%	16,600	14,300	116%
5		福島県	E6常磐道	南相馬鹿島スマート～南相馬	9,400	12,500	75%	6,500	8,500	76%	2,900	4,000	73%
6		福島県	E49磐越道	磐梯熱海～猪苗代磐梯高原	9,600	12,300	78%	6,800	8,800	77%	2,800	3,500	80%
7	北陸	新潟県	E8北陸道	朝日～親不知	8,100	10,600	76%	2,400	3,300	73%	5,700	7,300	78%
8		福井県	E8北陸道	福井～鯖江	19,600	26,400	74%	10,200	15,500	66%	9,400	10,900	86%
9	関東	栃木県	E4東北道	黒磯板室～那須	23,700	24,600	96%	9,400	11,100	85%	14,300	13,500	106%
10		群馬県・新潟県	E17関越道	水上～湯沢	9,100	12,000	76%	3,500	5,700	61%	5,600	6,300	89%
11		茨城県	E6常磐道	高萩～北茨城	15,000	18,800	80%	6,900	9,300	74%	8,100	9,500	85%
12		群馬県	E18上信越道	松井田妙義～碓氷軽井沢	17,600	19,500	90%	8,000	9,100	88%	9,600	10,400	92%
13		神奈川県・千葉県	CA東京湾アクアライン	川崎浮島JCT～海ほたるPA※2	17,500	39,200	45%	11,500	26,700	43%	6,000	12,500	48%
14		神奈川県	E1東名	秦野中井～大井松田	86,400	89,500	97%	36,700	40,500	91%	49,700	49,000	101%
15		山梨県	E20中央道	相模湖～上野原	34,400	39,500	87%	22,300	27,500	81%	12,100	12,000	101%
16		長野県	E19中央道	岡谷JCT～伊北	27,700	33,000	84%	14,600	18,700	78%	13,100	14,300	92%
17	東海	静岡県	E1東名	静岡～焼津	46,900	51,100	92%	18,400	20,300	91%	28,500	30,800	93%
18		静岡県	E1A新東名	新静岡～静岡SAスマート	44,400	44,500	100%	15,400	16,200	95%	29,000	28,300	102%
19		岐阜県	O3東海環状道	土岐南多治見～土岐JCT	13,300	15,300	87%	7,900	9,900	80%	5,400	5,400	100%
20		岐阜県	E41東海北陸道	飛騨清見～白川郷	2,900	4,400	66%	1,500	2,600	58%	1,400	1,800	78%
21	近畿	滋賀県	E1名神	彦根～八日市	34,000	42,900	79%	14,700	20,400	72%	19,300	22,500	86%
22		福井県	E27舞鶴若狭道	若狭美浜～若狭三方	4,500	6,300	71%	2,500	3,800	66%	2,000	2,500	80%
23		京都府/大阪府	E1名神	大山崎JCT～高槻JCT	105,000	116,200	90%	57,200	66,400	86%	47,800	49,800	96%
24		滋賀県	E1A新名神	甲南～信楽	45,700	46,600	98%	15,000	17,900	84%	30,700	28,700	107%
25		和歌山県	E42阪和道	みなべ～南紀田辺	8,800	10,600	83%	7,600	9,500	80%	1,200	1,100	109%
26		兵庫県	E2A中国道	加西～福崎	12,800	17,800	72%	6,000	9,000	67%	6,800	8,800	77%
27		兵庫県	E2山陽道	加古川北～山陽姫路東	39,900	43,600	92%	14,800	18,600	80%	25,100	25,000	100%
28		中国	広島県	E2A中国道	三次東JCT～三次	3,500	9,000	39%	1,700	4,800	35%	1,800	4,200
29	岡山県		E73米子道	久世～湯原	4,700	6,600	71%	2,400	4,200	57%	2,300	2,400	96%
30	広島県		E74浜田道	千代田JCT～大朝	2,700	3,600	75%	1,500	2,700	56%	1,200	900	133%
31	広島県		E2山陽道	高屋JCT～西条	37,300	43,200	86%	15,300	22,500	68%	22,000	20,700	106%
32	四国	山口県・福岡県	E2A関門道	下関～門司港	27,800	35,700	78%	7,500	13,700	55%	20,300	22,000	92%
33		徳島県	E32徳島道	土成～脇町	5,900	8,300	71%	4,100	6,300	65%	1,800	2,000	90%
34		香川県	E11高松道	さぬき豊中～大野原	16,800	21,600	78%	10,500	15,600	67%	6,300	6,000	105%
35		九州	福岡県	E3九州道	太宰府～筑紫野	73,000	102,700	71%	45,500	74,100	61%	27,500	28,600
36	大分県		E34大分道	九重～湯布院	6,600	13,000	51%	4,300	10,200	42%	2,300	2,800	82%
37	熊本県		E3九州道	菊水～植木	27,600	36,400	76%	16,100	25,200	64%	11,500	11,200	103%
38	本四道路	兵庫県・徳島県	E28神戸淡路鳴門道	淡路島南～鳴門北	17,700	19,300	92%	8,500	10,700	79%	9,200	8,600	107%
39		岡山県・香川県	E30瀬戸中央道	児島～坂出北	7,900	19,300	41%	3,500	11,400	31%	4,400	7,900	56%
40		広島県・愛媛県	E76西瀬戸道	生口島南～大三島	7,400	5,500	135%	4,200	3,700	114%	3,200	1,800	178%
合計					23,800	28,700	83%	11,700	16,000	73%	12,100	12,700	95%

※1 H31年1/10(木)福島西～福島松川で事故通行止め ※2 R3年1/7(木)川崎浮島JCT～海ほたるPAで横風通行止め

41	首都高速	全路線	81,200	87,200	93%								
42	阪神高速	全路線	46,000	51,600	89%								

トラカンに車種別機能なし