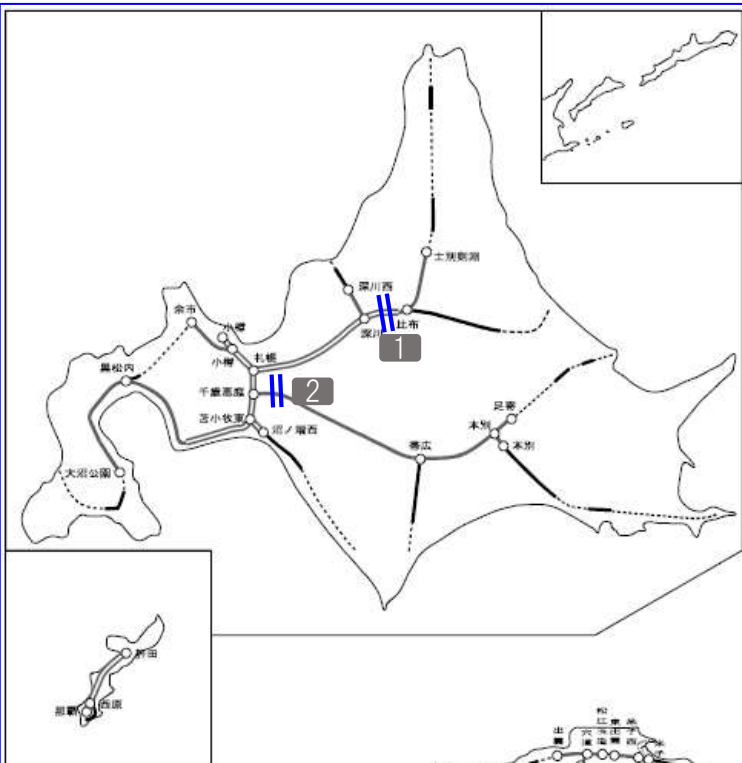


全国の高速道路の主な区間の交通量増減（対一昨年比）

令和3年9月21日(火)[速報値]



1. 「NEXCO3社+本四」

全車	88 %
小型車	85 %
大型車	93 %

※1 繁忙期（GW、お盆、年末年始）に発表する
高速道路の交通状況と同様の手法で速報値を算出

※2 速報値は代表断面の平均交通量により算出

[断面数：東日本高速12 中日本高速10 西日本高速15
本四高速3 首都高速22 阪神高速10]

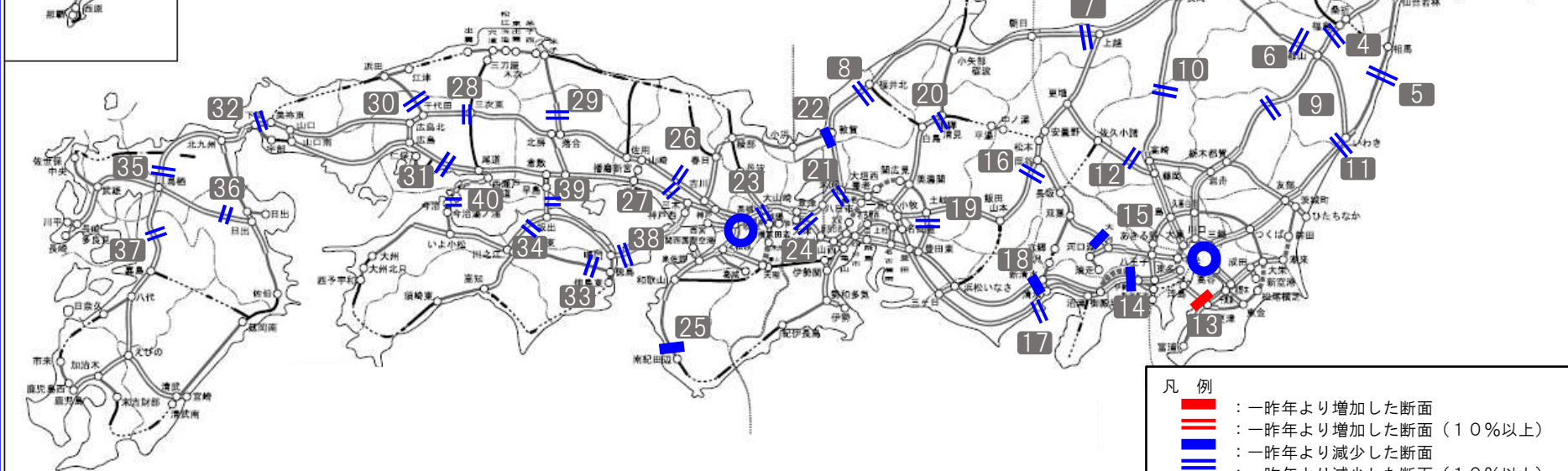
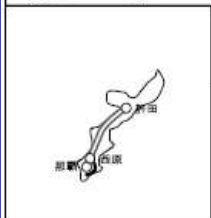
2. 「都市高速」

（首都高速）

全車	96 %
----	------

（阪神高速）

全車	99 %
----	------



凡例

- ▬ : 一昨年より増加した断面
- ▬ : 一昨年より増加した断面（10%以上）
- ▬ : 一昨年より減少した断面
- ▬ : 一昨年より減少した断面（10%以上）
- ▬ : 一昨年から変化のない断面

事業中のIC・JCT名は仮称

