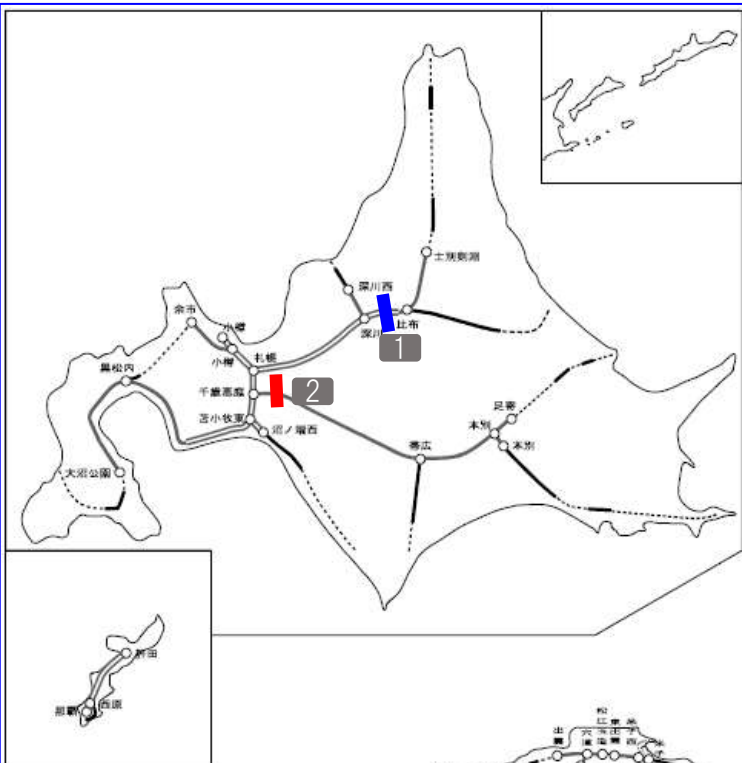


全国の高速道路の主な区間の交通量増減（対一昨年比）

令和3年12月24日(金)[速報値]



1. 「NEXCO3社+本四」

| | |
|-----|-------|
| 全車 | 97 % |
| 小型車 | 87 % |
| 大型車 | 120 % |

2. 「都市高速」

(首都高速)

| | |
|----|------|
| 全車 | 99 % |
|----|------|

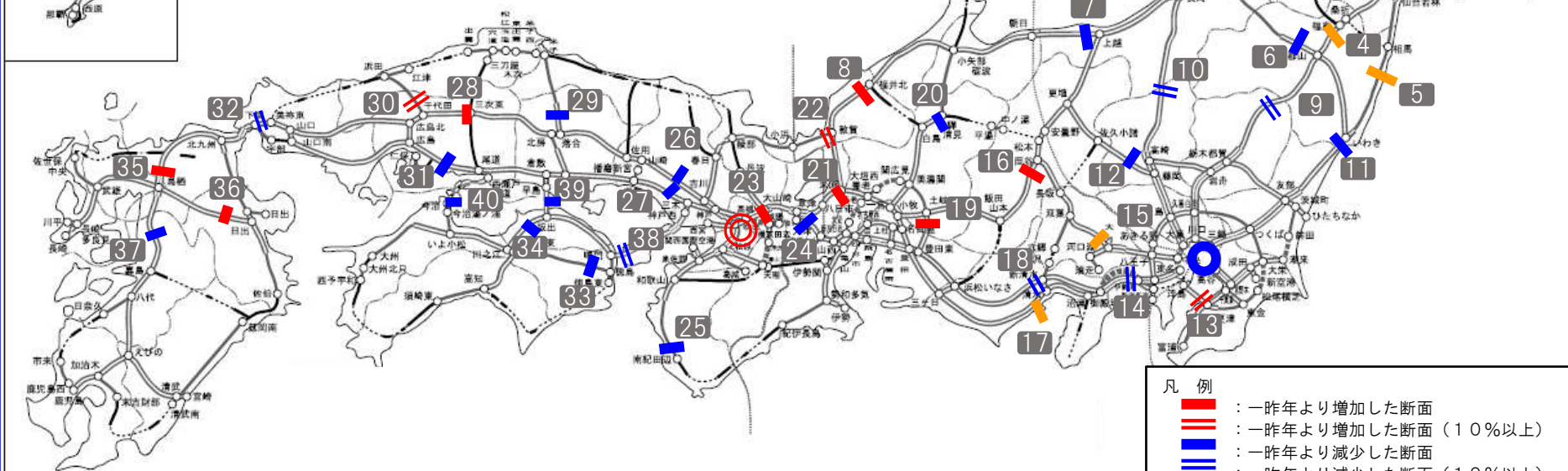
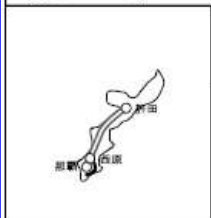
※1 繁忙期（GW、お盆、年末年始）に発表する
高速道路の交通状況と同様の手法で速報値を算出

※2 速報値は代表断面の平均交通量により算出

[断面数：東日本高速12 中日本高速10 西日本高速15
本四高速3 首都高速22 阪神高速10]

(阪神高速)

| | |
|----|-------|
| 全車 | 114 % |
|----|-------|



凡例

- ▬▬ : 一昨年より増加した断面
- ▬▬ : 一昨年より増加した断面（10%以上）
- ▬▬ : 一昨年より減少した断面
- ▬▬ : 一昨年より減少した断面（10%以上）
- ▬▬ : 一昨年から変化のない断面

事業中のIC・JCT名は仮称

