

様式1 客観的評価指標による事業採択の前提条件、事業の効果や必要性の確認の状況

事業名	一般国道19号瑞浪恵那道路（瑞浪～恵那武並）
事業主体	中部地方整備局

●事業採択の前提条件を確認するための指標

		指 標	指標チェックの根拠
前提条件	事業の効率性	■ 便益が費用を上回っている	全 体:費用便益比(B/C) = 1.5 経済的純現在価値(B-C) = 125億円 経済的内部収益率(EIRR) = 6.7% 残事業:費用便益比(B/C) = 1.7 経済的純現在価値(B-C) = 153億円 経済的内部収益率(EIRR) = 7.9%

●事業の効果や必要性を評価するための指標

政策目標	指 標 （対象となる指標のみ記載。効果が確認されるものは口を■に変更）	指標チェックの根拠
1. 活力 円滑なモビリティの確保	■ 現道等の年間渋滞損失時間（人・時間）及び削減率	区間a（費用便益分析対象エリア）について 渋滞損失時間（現況）：15902.0万人・時間/年 渋滞損失削減時間：90.9万人・時間/年（15902.0万人・時間/年 ⇒ 15811.1万人・時間/年） 区間b（並行区間）について：（国道19号（鶴城交差点～向流交差点）） 並行区間の渋滞損失時間（現況）：104.7万人・時間/年 並行区間の渋滞損失削減時間：93.0万人・時間/年（104.7万人・時間/年 ⇒ 11.7万人・時間/年） 並行区間の渋滞損失削減率：9割削減
	<input type="checkbox"/> 現道等における混雑時旅行速度が20km/h未満である区間の旅行速度の改善が期待される	
	<input type="checkbox"/> 現道又は並行区間等における踏切交通遮断量が10,000台時/日以上踏切道の除却もしくは交通改善が期待される	
	<input type="checkbox"/> 現道等に、当該路線の整備により利便性の向上が期待できるバス路線が存在する	
	■ 新幹線駅もしくは特急停車駅へのアクセス向上が見込まれる	リニア岐阜県駅（仮称）の東西アクセス軸を強化する路線
	<input type="checkbox"/> 第一種空港、第二種空港、第三種空港もしくは共用飛行場へのアクセス向上が見込まれる	
	物流効率化の支援	<input type="checkbox"/> 重要港湾もしくは特定重要港湾へのアクセス向上が見込まれる
<input type="checkbox"/> 農林水産業を主体とする地域において農林水産品の流通の利便性向上が見込まれる		
<input type="checkbox"/> 現道等における、総重量25tの車両もしくはISO規格背高海上コンテナ輸送車が通行できない区間を解消する		
1. 活力 都市の再生	<input type="checkbox"/> 都市再生プロジェクトを支援する事業である	
	<input type="checkbox"/> 広域道路整備基本計画に位置づけのある環状道路を形成する	

		<input type="checkbox"/> 市街地再開発、区画整理等の沿道まちづくりとの連携あり	
		<input type="checkbox"/> 中心市街地内で行う事業である	
		<input type="checkbox"/> 幹線都市計画道路網密度が1.5km/km2以下である市街地内での事業である	
		<input type="checkbox"/> DID区域内の都市計画道路整備であり、市街地の都市計画道路網密度が向上する	
		<input type="checkbox"/> 対象区間が現在連絡道路がない住宅地開発(300戸以上又は16ha以上、大都市においては100戸以上又は5ha以上)への連絡道路となる	
国土・地域ネットワークの構築		<input type="checkbox"/> 高速自動車国道と並行する自専道（A'路線）としての位置づけ有り	
		<input type="checkbox"/> 地域高規格道路の位置づけあり	
		<input type="checkbox"/> 当該路線が新たに拠点都市間を高規格幹線道路で連絡するルートを構成する（A'路線としての位置づけがある場合）	
		<input type="checkbox"/> 当該路線が隣接した日常活動圏中心都市間を最短時間で連絡する路線を構成する	
		<input type="checkbox"/> 現道等における交通不能区間を解消する	
		<input type="checkbox"/> 現道等における大型車のすれ違い困難区間を解消する	
		<input checked="" type="checkbox"/> 日常活動圏の中心都市へのアクセス向上が見込まれる	対象自治体名：恵那市、日常活動圏中心都市：多治見市、改善見込み（国道19号：61分⇒54分）
個性ある地域の形成		<input type="checkbox"/> 鉄道や河川等により一体的発展が阻害されている地区を解消する	
		<input type="checkbox"/> 拠点開発プロジェクト、地域連携プロジェクト、大規模イベントを支援する	
		<input checked="" type="checkbox"/> 主要な観光地へのアクセス向上が期待される	恵那峡（H29入込客数：47万人）、道の駅らっせいみさと（H29入込客数：62万人）、瑞浪市農産物等直売所きなあた瑞浪（H29入込客数：55万人）
		<input type="checkbox"/> 新規整備の公共公益施設へ直結する道路である	
2. 暮らし	歩行者・自転車のための生活空間の形成	<input type="checkbox"/> 自転車交通量が500台/日以上、自動車交通量が1,000台/12h以上、歩行者交通量が500人/日以上全ての該当する区間において、自転車利用空間を整備することにより、当該区間の歩行者・自転車の通行の快適・安全性の向上が期待できる	
		<input type="checkbox"/> バリアフリー新法に基づく特定道路が新たにバリアフリー化される	
	無電柱化による美しい町並みの形成	<input type="checkbox"/> 対象区間が電線類地中化5ヶ年計画に位置づけ有り	
		<input type="checkbox"/> 市街地又は歴史景観地区（歴史的風土特別保存区域及び重要伝統的建造物保存地区）の幹線道路において新たに無電柱化を達成する	
	安全で安心できるくらしの確保	<input type="checkbox"/> 三次医療施設へのアクセス向上が見込まれる	
3. 安全	安全な生活環境の確保	<input type="checkbox"/> 現道等に死傷事故率が500件/億台キロ以上である区間が存する場合において、交通量の減少、歩道の設置又は線形不良区間の解消等により、当該区間の安全性の向上が期待できる	
		<input type="checkbox"/> 当該区間の自動車交通量が1,000台/12h以上（当該区間が通学路である場合は500台/12h以上）かつ歩行者交通量100人/日以上（当該区間が通学路である場合は児童、園児が40人/日以上）の場合、又は歩行者交通量500人/日以上の場合において、歩道が無い又は狭小な区間に歩道が設置される	

	災害への備え	<input type="checkbox"/> 近隣市へのルートが1つしかなく、災害による1～2箇所の道路寸断で孤立化する集落を解消する	
		<input type="checkbox"/> 対象区間が、都道府県地域防災計画、緊急輸送道路ネットワーク計画又は地震対策緊急整備事業計画に位置づけがある、又は地震防災緊急事業五ヶ年計画に位置づけのある路線（以下「緊急輸送道路」という）として位置づけあり	
		■ 緊急輸送道路が通行止になった場合に大幅な迂回を強いられる区間の代替路線を形成する	第一次緊急輸送道路の中央自動車道と現道の代替路線を形成
		<input type="checkbox"/> 並行する高速ネットワークの代替路線として機能する（A'路線としての位置づけがある場合）	
		<input type="checkbox"/> 現道等の防災点検又は震災点検要対策箇所もしくは架替の必要のある老朽橋梁における通行規制等が解消される	
		<input type="checkbox"/> 現道等の事前通行規制区間、特殊通行規制区間又は冬期交通障害区間を解消する	
4. 環境	地球環境の保全	■ 対象道路の整備により削減される自動車からのCO2排出量	CO2排出削減量：11.5t/年（4989.7t-CO2/年 ⇒4978.2t-CO2/年）
		■ 現道等における自動車からのNO2排出削減率	国道19号（鶴城交差点～向流交差点） 排出削減量：42.9t-NOx/年（55.6t-NOx/年 ⇒12.7t-NOx/年）、排出削減率：8割削減
	■ 現道等における自動車からのSPM排出削減率	国道19号（鶴城交差点～向流交差点） 排出削減量：約2.5t-SPM/年（3.2t-SPM/年 ⇒ 0.7t-SPM/年）、排出削減率：8割削減	
	<input type="checkbox"/> 現道等で騒音レベルが夜間要請限度を超過している区間について、新たに要請限度を下回ることが期待される区間がある		
	<input type="checkbox"/> その他、環境や景観上の効果が期待される		
5. その他	他のプロジェクトとの関係	<input type="checkbox"/> 関連する大規模道路事業と一体的に整備する必要あり	
		<input type="checkbox"/> 他機関との連携プログラムに位置づけられている	
		<input type="checkbox"/> その他、対象地域や事業に固有の事情等、以上の項目に属さない効果が見込まれる	

(再評価)

様式-2

費用便益分析の結果

路線名	事業名	延長	事業種別	現拵・BP・その他の別
一般国道19号	瑞浪恵那道路	L=12.5Km	二次改築	BP

計画交通量 (台/日)	車線数	事業主体
22,700	4	中部地方整備局

① 費用

	事業費	維持管理費	合計
基準年	令和元年度		
単純合計	382億円	222億円	604億円
うち残事業分	353億円	222億円	575億円
基準年における 現在価値(C)	324億円	72億円	396億円
うち残事業分	294億円	72億円	366億円

② 便益

	走行時間 短縮便益	走行経費 減少便益	交通事故 減少便益	合計
基準年	令和元年度			
供用年	令和9年度			
単年便益 (初年便益)	46億円	3.3億円	0.54億円	50億円
基準年における 現在価値(B)	685億円	48億円	8.0億円	742億円
うち残事業分	685億円	48億円	8.0億円	742億円

③ 結果

費用便益比(事業全体)	1.9
経済的純現在価値(事業全体)	345億円
経済的内部収益率(事業全体)	8.4%
費用便益比(残事業)	2.0
経済的純現在価値(残事業)	375億円
経済的内部収益率(残事業)	9.3%

注)費用及び便益の合計は、表示桁数の関係で計算値と一致しないことがある。

④ 感度分析(事業全体を対象)

変動要因	基準値	変動ケース	費用便益比(B/C)
交通量	22,700	±10%	1.8 ~ 1.9
事業費	382億円	±10%	1.7 ~ 2.0
事業期間	12年	±20%	1.8 ~ 1.9

④ 感度分析(残事業を対象)

変動要因	基準値	変動ケース	費用便益比(B/C)
交通量	22,700	±10%	2.0 ~ 2.1
事業費	353億円	±10%	1.9 ~ 2.2
事業期間	7年	±20%	1.9 ~ 2.2

交通状況の変化

様式-3①

事業名: 一般国道19号瑞浪恵那道路(事業全体)

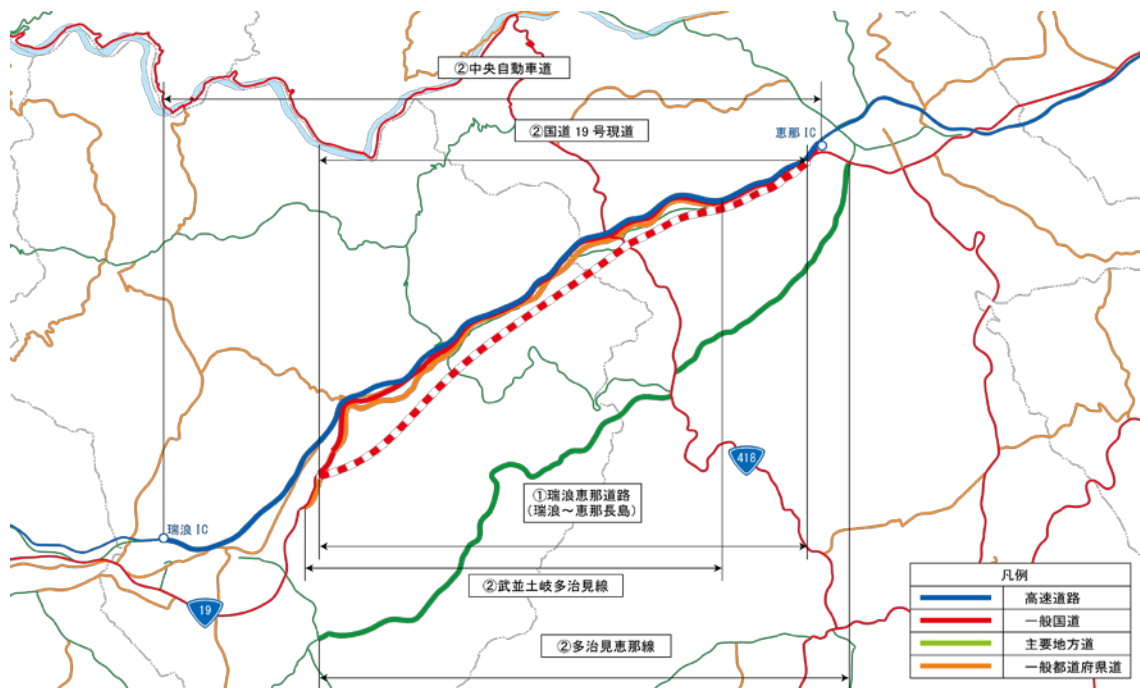
(推計時点 R12年)

			整備なし(A)	整備あり(B)	
①新設・改築道路	改築区間 : 12.5km	交通量 ^{※1}	[台/日]	—	22,700
		走行時間 ^{※2}	[分]	—	18
		走行時間費用 ^{※3}	[億円/年]	—	79.62
②主な周辺道路 ^{※4}	国道19号 : 12.8km	交通量	[台/日]	15,600	5,400
		走行時間	[分]	28	21
		走行時間費用	[億円/年]	83.61	21.42
	中央自動車道 : 18.1km	交通量	[台/日]	38,600	34,900
		走行時間	[分]	15	15
		走行時間費用	[億円/年]	114.16	101.03
	(県)武並土岐多治見線 : 12.6km	交通量	[台/日]	2,300	100
		走行時間	[分]	43	33
		走行時間費用	[億円/年]	20.74	0.54
	(主)多治見恵那線 : 17.5km	交通量	[台/日]	6,100	3,100
		走行時間	[分]	37	34
		走行時間費用	[億円/年]	45.21	19.89
③その他道路合計	: 2434.8km	走行時間費用	[億円/年]	7,755.36	7,750.50

		走行時間費用 整備なし(A)	走行時間費用 整備あり(B)	走行時間短縮便益 (A - B)
合計	: 2508.3km	8,019.08	7,973.00	46.08
	走行時間短縮便益 [億円/年]			

- ※1: 当該道路内の平均値または代表的な値を記載する。
- ※2: 配分計算結果を用いる場合と当該道路の代表的な速度から算出する場合がある。
- ※3: 費用便益分析マニュアルに従い車種別、区間別に算出したものの合計値である。
- ※4: 当該事業により大きな変化が生じる道路について3～5路線程度以内で記載する。
- ※5: ②主な周辺道路における交通量の予測地点は、事業全体と残事業で同地点において設定する。

(2) 図面(①、②)に該当する道路を明示すること



交通状況の変化

様式-3①

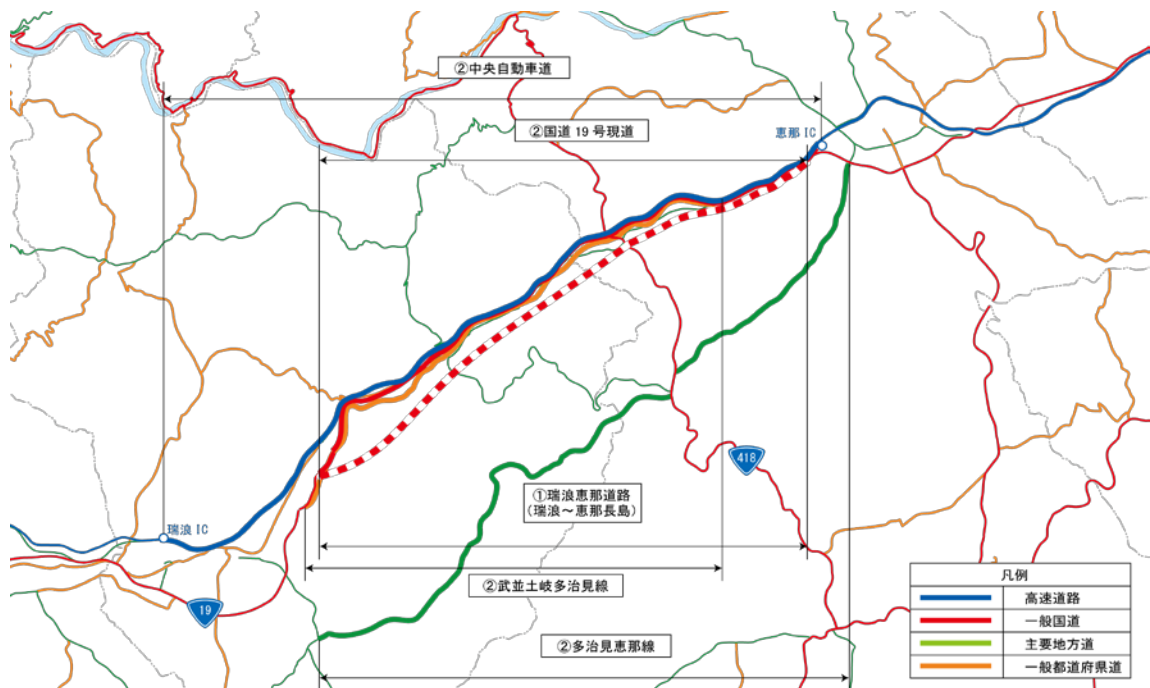
事業名: 一般国道19号瑞浪恵那道路(残事業)

(推計時点 R12年)

			整備なし(A)	整備あり(B)		
①新設・改築道路	交通量 ^{※1}	[台/日]	—	22,700		
	走行時間 ^{※2}	[分]	—	18		
	走行時間費用 ^{※3}	[億円/年]	—	79.62		
改築区間 : 12.5km						
②主な周辺道路 ^{※4}	国道19号 : 12.8km	交通量	[台/日]	15,600	5,400	
		走行時間	[分]	28	21	
		走行時間費用	[億円/年]	83.61	21.42	
	中央自動車道 : 18.1km	交通量	[台/日]	38,600	34,900	
		走行時間	[分]	15	15	
		走行時間費用	[億円/年]	114.16	101.03	
	(県)武並土岐多治見線 : 12.6km	交通量	[台/日]	2,300	100	
		走行時間	[分]	43	33	
		走行時間費用	[億円/年]	20.74	0.54	
	(主)多治見恵那線 : 17.5km	交通量	[台/日]	6,100	3,100	
		走行時間	[分]	37	34	
		走行時間費用	[億円/年]	45.21	19.89	
③その他道路合計 : 2434.8km			走行時間費用	[億円/年]	7,755.36	7,750.50
			走行時間費用 整備なし(A)	走行時間費用 整備あり(B)	走行時間短縮便益 (A - B)	
合計 : 2508.3km			走行時間短縮便益 [億円/年]	8,019.08	7,973.00	46.08

- ※1: 当該道路内の平均値または代表的な値を記載する。
- ※2: 配分計算結果を用いる場合と当該道路の代表的な速度から算出する場合がある。
- ※3: 費用便益分析マニュアルに従い車種別、区間別に算出したものの合計値である。
- ※4: 当該事業により大きな変化が生じる道路について3～5路線程度以内で記載する。
- ※5: ②主な周辺道路における交通量の予測地点は、事業全体と残事業で同地点において設定する。

(2) 図面(①、②)に該当する道路を明示すること



費用便益分析の条件

事業名: 一般国道19号瑞浪恵那道路

(2)

項目		チェック欄	
算出マニュアル	費用便益分析マニュアル (平成30年2月 国土交通省 道路局 都市局)	<input checked="" type="checkbox"/>	
	その他	<input type="checkbox"/>	
分析の基本的事項	分析対象期間	50年間	
	社会的割引率	4%	
	基準年次	令和元年	
交通流推計	交通流の推計時点	1時点のみ推計	<input checked="" type="checkbox"/> (R12)
		複数時点での推計	<input type="checkbox"/>
	推計の状況	整備の有無それぞれで交通流を推計	<input checked="" type="checkbox"/>
		整備の有無のいずれかのみ推計	<input type="checkbox"/> 有 <input type="checkbox"/> 無
		いずれかのみ の推計の場合	いずれかのみ の推計とした理由を記載
	推計に用いたOD表	道路交通センサスをベースとした自動車OD表 (三段階推定法)	<input checked="" type="checkbox"/> (H22センサス)
		パーソントリップ調査をベースとした自動車OD表 (四段階推定法)	<input type="checkbox"/>
		その他(<input type="checkbox"/>
	開発交通量の考慮	無	<input checked="" type="checkbox"/>
		有	<input type="checkbox"/>
		有の場合のみ	考慮した開発交通量(トリップ数) 考慮した理由を記載 ()台トリップ/日
	配分交通量の推計手法	Q-V式を用いた配分	<input type="checkbox"/>
転換率式を用いた配分		<input type="checkbox"/>	
Q-V式と転換率式の併用による配分		<input checked="" type="checkbox"/>	
均衡配分(リンクパフォーマンス関数を用いた配分)		<input type="checkbox"/>	
簡易手法		<input type="checkbox"/>	
簡易手法の採択理由		小規模事業である	<input type="checkbox"/>
		山間部海岸部で併行道路が少ない	<input type="checkbox"/>
		その他()	
簡易手法の考え方(将来交通量の設定方法等)			
その他(<input type="checkbox"/>		
速度設定の考え方	各回の配分終了時の速度を交通量でウェイト付けして設定	<input checked="" type="checkbox"/>	
	採用理由を記載 交通量が、交通容量(Qmax~Qmin)以上の路線、交通容量(Qmin~Qmax)の路線、等が混在した配分結果となっているため、費用便益算出においては、速度差の生ずる「加重平均速度」を用いた。		
	最終配分の速度 採用理由を記載	<input type="checkbox"/>	
その他(<input type="checkbox"/>		

(3)

項目		チェック欄		
便益の算定	休日交通の影響	考慮しない	<input checked="" type="checkbox"/>	
		考慮する	<input type="checkbox"/>	
		考慮する場合のみ	面的に考慮	<input type="checkbox"/>
			対象路線のみ考慮	<input type="checkbox"/>
			採用した休日係数 休日係数を考慮した理由および採用した休日係数の考え方を記載	() %
	災害等による通行止めの影響	考慮しない	<input checked="" type="checkbox"/>	
		考慮する	<input type="checkbox"/>	
		考慮する場合のみ	採用した通行止め日数 採用した通行止め日数の考え方を記載	() 日
			とり止め交通の考慮する とり止め交通を考慮しない場合はその理由、考慮した場合はその考え方を記載	<input type="checkbox"/>
	冬期交通の影響	考慮しない	<input checked="" type="checkbox"/>	
考慮する		<input type="checkbox"/>		
考慮する場合のみ		採用した冬期日数 採用した冬期日数の考え方を記載	() 日	
		冬期の走行速度と交通容量の関係 設定の考え方を記載		
交通流推計の時点以外の便益の算定	ブロック別・車種別走行台キロの伸び率による設定	<input checked="" type="checkbox"/>		
	その他 ()	<input type="checkbox"/>		
車種別時間価値原単位	費用便益分析マニュアルの値を使用	<input checked="" type="checkbox"/>		
	独自に設定した値を使用	<input type="checkbox"/>		
	算出根拠を添付すること			
車種別走行経費原単位	費用便益分析マニュアルの値を使用	<input checked="" type="checkbox"/>		
	独自に設定した値を使用	<input type="checkbox"/>		
	算出根拠を添付すること			
交通事故減少便益算定	中央分離帯の有無を考慮	<input type="checkbox"/>		
	中央分離帯の有無を考慮しない	<input checked="" type="checkbox"/>		
走行時間短縮・走行経費減少・交通事故減少以外の便益	考慮しない	<input checked="" type="checkbox"/>		
	考慮する	<input type="checkbox"/>		
	(考慮の場合、算出根拠を添付すること)			
その他				

費用の現在価値算定表

維持管理費の単純単価の算出(消費税相当額含む)

箇所名:一般国道19号 瑞浪恵那道路(事業全体)

単価(億円)	延長(km)	単純単価(億円)
0.39	12.5	4.88

年次	年度	割引率	GDP デフレーター	事業費(億円)		維持管理費(億円)	
				単純単価	現在価値	単純単価	現在価値
-12年目	H 27	1.1699	103.0	0.46	0.54		
-11年目	H 28	1.1249	102.8	2.78	3.13		
-10年目	H 29	1.0816	103.0	5.16	5.58		
-9年目	H 30	1.0400	103.0	8.43	8.76		
基準年	R 1	1.0000	103.0	12.39	12.39		
-7年目	R 2	0.9615	103.0	26.29	25.28		
-6年目	R 3	0.9246	103.0	45.54	42.11		
-5年目	R 4	0.8890	103.0	48.97	43.54		
-4年目	R 5	0.8548	103.0	62.71	53.60		
-3年目	R 6	0.8219	103.0	66.32	54.51		
-2年目	R 7	0.7903	103.0	56.68	44.80		
-1年目	R 8	0.7599	103.0	46.67	35.47		
供用開始年次	R 9	0.7307	103.0			4.44	3.24
1年目	R 10	0.7026	103.0			4.44	3.12
2年目	R 11	0.6756	103.0			4.44	3.00
3年目	R 12	0.6496	103.0			4.44	2.88
4年目	R 13	0.6246	103.0			4.44	2.77
5年目	R 14	0.6006	103.0			4.44	2.66
6年目	R 15	0.5775	103.0			4.44	2.56
7年目	R 16	0.5553	103.0			4.44	2.46
8年目	R 17	0.5339	103.0			4.44	2.37
9年目	R 18	0.5134	103.0			4.44	2.28
10年目	R 19	0.4936	103.0			4.44	2.19
11年目	R 20	0.4746	103.0			4.44	2.11
12年目	R 21	0.4564	103.0			4.44	2.02
13年目	R 22	0.4388	103.0			4.44	1.95
14年目	R 23	0.4220	103.0			4.44	1.87
15年目	R 24	0.4057	103.0			4.44	1.80
16年目	R 25	0.3901	103.0			4.44	1.73
17年目	R 26	0.3751	103.0			4.44	1.66
18年目	R 27	0.3607	103.0			4.44	1.60
19年目	R 28	0.3468	103.0			4.44	1.54
20年目	R 29	0.3335	103.0			4.44	1.48
21年目	R 30	0.3207	103.0			4.44	1.42
22年目	R 31	0.3083	103.0			4.44	1.37
23年目	R 32	0.2965	103.0			4.44	1.32
24年目	R 33	0.2851	103.0			4.44	1.26
25年目	R 34	0.2741	103.0			4.44	1.22
26年目	R 35	0.2636	103.0			4.44	1.17
27年目	R 36	0.2534	103.0			4.44	1.12
28年目	R 37	0.2437	103.0			4.44	1.08
29年目	R 38	0.2343	103.0			4.44	1.04
30年目	R 39	0.2253	103.0			4.44	1.00
31年目	R 40	0.2166	103.0			4.44	0.96
32年目	R 41	0.2083	103.0			4.44	0.92
33年目	R 42	0.2003	103.0			4.44	0.89
34年目	R 43	0.1926	103.0			4.44	0.85
35年目	R 44	0.1852	103.0			4.44	0.82
36年目	R 45	0.1780	103.0			4.44	0.79
37年目	R 46	0.1712	103.0			4.44	0.76
38年目	R 47	0.1646	103.0			4.44	0.73
39年目	R 48	0.1583	103.0			4.44	0.70
40年目	R 49	0.1522	103.0			4.44	0.68
41年目	R 50	0.1463	103.0			4.44	0.65
42年目	R 51	0.1407	103.0			4.44	0.62
43年目	R 52	0.1353	103.0			4.44	0.60
44年目	R 53	0.1301	103.0			4.44	0.58
45年目	R 54	0.1251	103.0			4.44	0.55
46年目	R 55	0.1203	103.0			4.44	0.53
47年目	R 56	0.1157	103.0			4.44	0.51
48年目	R 57	0.1112	103.0			4.44	0.49
49年目	R 58	0.1069	103.0	-53.17	-5.69	4.44	0.47
合計				329.23	324.01	221.82	72.42
単純事業費計				382.40		221.82	

注1)事業費の投資パターンは、費用便益分析の計算条件として設定した標準的な投資パターンであり、必ずしも全体の予算制約等を踏まえたものではない。

このため、毎年度の予算の状況や、用地・工事の進捗により、実際の事業展開とは異なることがある。

注2)評価対象期間最終年において、用地残存価値(割引後の用地費)を控除している。

費用の現在価値算定表

維持管理費の単純単価の算出(消費税相当額含む)

箇所名:一般国道19号 瑞浪恵那道路(残事業)

単価(億円)	延長(km)	単純単価(億円)
0.39	12.5	4.88

年次	年度	割引率	GDP デフレータ	事業費(億円)		維持管理費(億円)	
				単純単価	現在価値	単純単価	現在価値
-12年目	H 27	1.1699	103.0				
-11年目	H 28	1.1249	102.8				
-10年目	H 29	1.0816	103.0				
-9年目	H 30	1.0400	103.0				
基準年	R 1	1.0000	103.0				
-7年目	R 2	0.9615	103.0	26.29	25.28		
-6年目	R 3	0.9246	103.0	45.54	42.11		
-5年目	R 4	0.8890	103.0	48.97	43.54		
-4年目	R 5	0.8548	103.0	62.71	53.60		
-3年目	R 6	0.8219	103.0	66.32	54.51		
-2年目	R 7	0.7903	103.0	56.68	44.80		
-1年目	R 8	0.7599	103.0	46.67	35.47		
供用開始年次	R 9	0.7307	103.0			4.44	3.24
1年目	R 10	0.7026	103.0			4.44	3.12
2年目	R 11	0.6756	103.0			4.44	3.00
3年目	R 12	0.6496	103.0			4.44	2.88
4年目	R 13	0.6246	103.0			4.44	2.77
5年目	R 14	0.6006	103.0			4.44	2.66
6年目	R 15	0.5775	103.0			4.44	2.56
7年目	R 16	0.5553	103.0			4.44	2.46
8年目	R 17	0.5339	103.0			4.44	2.37
9年目	R 18	0.5134	103.0			4.44	2.28
10年目	R 19	0.4936	103.0			4.44	2.19
11年目	R 20	0.4746	103.0			4.44	2.11
12年目	R 21	0.4564	103.0			4.44	2.02
13年目	R 22	0.4388	103.0			4.44	1.95
14年目	R 23	0.4220	103.0			4.44	1.87
15年目	R 24	0.4057	103.0			4.44	1.80
16年目	R 25	0.3901	103.0			4.44	1.73
17年目	R 26	0.3751	103.0			4.44	1.66
18年目	R 27	0.3607	103.0			4.44	1.60
19年目	R 28	0.3468	103.0			4.44	1.54
20年目	R 29	0.3335	103.0			4.44	1.48
21年目	R 30	0.3207	103.0			4.44	1.42
22年目	R 31	0.3083	103.0			4.44	1.37
23年目	R 32	0.2965	103.0			4.44	1.32
24年目	R 33	0.2851	103.0			4.44	1.26
25年目	R 34	0.2741	103.0			4.44	1.22
26年目	R 35	0.2636	103.0			4.44	1.17
27年目	R 36	0.2534	103.0			4.44	1.12
28年目	R 37	0.2437	103.0			4.44	1.08
29年目	R 38	0.2343	103.0			4.44	1.04
30年目	R 39	0.2253	103.0			4.44	1.00
31年目	R 40	0.2166	103.0			4.44	0.96
32年目	R 41	0.2083	103.0			4.44	0.92
33年目	R 42	0.2003	103.0			4.44	0.89
34年目	R 43	0.1926	103.0			4.44	0.85
35年目	R 44	0.1852	103.0			4.44	0.82
36年目	R 45	0.1780	103.0			4.44	0.79
37年目	R 46	0.1712	103.0			4.44	0.76
38年目	R 47	0.1646	103.0			4.44	0.73
39年目	R 48	0.1583	103.0			4.44	0.70
40年目	R 49	0.1522	103.0			4.44	0.68
41年目	R 50	0.1463	103.0			4.44	0.65
42年目	R 51	0.1407	103.0			4.44	0.62
43年目	R 52	0.1353	103.0			4.44	0.60
44年目	R 53	0.1301	103.0			4.44	0.58
45年目	R 54	0.1251	103.0			4.44	0.55
46年目	R 55	0.1203	103.0			4.44	0.53
47年目	R 56	0.1157	103.0			4.44	0.51
48年目	R 57	0.1112	103.0			4.44	0.49
49年目	R 58	0.1069	103.0	-51.07	-5.46	4.44	0.47
合計				302.12	293.84	221.82	72.42

単純事業費計	353.19	221.82
--------	--------	--------

便益の現在価値算定表

箇所名：一般国道19号 瑞浪恵那道路(事業全体・残事業)

年次	年度 (基準年) R1	総走行台キロの年次別伸び率 (東海ブロック)				割戻率 (A)	GDP デフレータ	走行時間短縮便益(億円)					走行経費減少便益(億円)				交通事故減少便益(億円)		合計 (億円)		
		乗用車	小型貨物	普通貨物	全車			乗用車類	小型貨物	普通貨物	①計	現在価値 ①×(A)	乗用車類	小型貨物	普通貨物	②計	現在価値 ②×(A)	③	現在価値 ③×(A)	便益合計 (①~③)	現在価値 割引率4%
供用開始年次	R 9	0.99967	0.98540	1.00813	0.99910	0.7307	103.0	26.40	8.85	10.98	46.23	33.78	2.31	0.50	0.48	3.29	2.40	0.54	0.40	50.06	36.58
1年目	R 10	0.99967	0.98518	1.00806	0.99910	0.7026	103.0	26.39	8.72	11.07	46.18	32.45	2.31	0.49	0.49	3.28	2.31	0.54	0.38	50.00	35.13
2年目	R 11	0.99967	0.98496	1.00800	0.99910	0.6756	103.0	26.38	8.59	11.16	46.13	31.16	2.31	0.48	0.49	3.28	2.21	0.54	0.37	49.95	33.74
3年目	R 12	0.99264	0.99035	0.99843	0.99329	0.6496	103.0	26.37	8.46	11.25	46.08	29.93	2.31	0.47	0.49	3.27	2.13	0.54	0.35	49.90	32.41
4年目	R 13	0.99259	0.99026	0.99843	0.99325	0.6246	103.0	26.18	8.38	11.23	45.79	28.60	2.29	0.47	0.49	3.25	2.03	0.54	0.34	49.58	30.97
5年目	R 14	0.99253	0.99016	0.99843	0.99320	0.6006	103.0	25.98	8.30	11.22	45.50	27.32	2.27	0.47	0.49	3.23	1.94	0.53	0.32	49.26	29.58
6年目	R 15	0.99248	0.99007	0.99842	0.99316	0.5775	103.0	25.79	8.22	11.20	45.20	26.10	2.25	0.46	0.49	3.21	1.85	0.53	0.31	48.94	28.26
7年目	R 16	0.99242	0.98997	0.99842	0.99311	0.5553	103.0	25.59	8.13	11.18	44.91	24.94	2.24	0.46	0.49	3.18	1.77	0.53	0.29	48.62	27.00
8年目	R 17	0.99236	0.98986	0.99842	0.99306	0.5339	103.0	25.40	8.05	11.16	44.62	23.82	2.22	0.45	0.49	3.16	1.69	0.52	0.28	48.30	25.79
9年目	R 18	0.99230	0.98976	0.99842	0.99301	0.5134	103.0	25.21	7.97	11.14	44.32	22.75	2.20	0.45	0.49	3.14	1.61	0.52	0.27	47.98	24.63
10年目	R 19	0.99224	0.98966	0.99841	0.99296	0.4936	103.0	25.01	7.89	11.13	44.03	21.73	2.19	0.44	0.49	3.12	1.54	0.51	0.25	47.66	23.53
11年目	R 20	0.99218	0.98955	0.99841	0.99291	0.4746	103.0	24.82	7.81	11.11	43.74	20.76	2.17	0.44	0.49	3.10	1.47	0.51	0.24	47.34	22.47
12年目	R 21	0.99212	0.98944	0.99841	0.99286	0.4564	103.0	24.62	7.73	11.09	43.44	19.83	2.15	0.43	0.49	3.07	1.40	0.51	0.23	47.02	21.46
13年目	R 22	0.99206	0.98932	0.99841	0.99281	0.4388	103.0	24.43	7.64	11.07	43.15	18.94	2.14	0.43	0.49	3.05	1.34	0.50	0.22	46.70	20.50
14年目	R 23	0.99199	0.98921	0.99840	0.99276	0.4220	103.0	24.24	7.56	11.06	42.86	18.08	2.12	0.42	0.49	3.03	1.28	0.50	0.21	46.38	19.57
15年目	R 24	0.99193	0.98909	0.99840	0.99271	0.4057	103.0	24.04	7.48	11.04	42.56	17.27	2.10	0.42	0.48	3.01	1.22	0.50	0.20	46.07	18.69
16年目	R 25	0.99186	0.98897	0.99840	0.99265	0.3901	103.0	23.85	7.40	11.02	42.27	16.49	2.08	0.42	0.48	2.98	1.16	0.49	0.19	45.75	17.85
17年目	R 26	0.99180	0.98885	0.99840	0.99260	0.3751	103.0	23.65	7.32	11.00	41.98	15.75	2.07	0.41	0.48	2.96	1.11	0.49	0.18	45.43	17.04
18年目	R 27	0.99173	0.98872	0.99839	0.99254	0.3607	103.0	23.46	7.24	10.99	41.68	15.03	2.05	0.41	0.48	2.94	1.06	0.49	0.18	45.11	16.27
19年目	R 28	0.99166	0.98859	0.99839	0.99249	0.3468	103.0	23.27	7.16	10.97	41.39	14.35	2.03	0.40	0.48	2.92	1.01	0.48	0.17	44.79	15.53
20年目	R 29	0.99159	0.98846	0.99839	0.99243	0.3335	103.0	23.07	7.07	10.95	41.10	13.70	2.02	0.40	0.48	2.89	0.97	0.48	0.16	44.47	14.83
21年目	R 30	0.99152	0.98833	0.99839	0.99237	0.3207	103.0	22.88	6.99	10.93	40.80	13.08	2.00	0.39	0.48	2.87	0.92	0.47	0.15	44.15	14.16
22年目	R 31	0.99145	0.98819	0.99838	0.99231	0.3083	103.0	22.68	6.91	10.92	40.51	12.49	1.98	0.39	0.48	2.85	0.88	0.47	0.15	43.83	13.51
23年目	R 32	0.99138	0.98806	0.99838	0.99226	0.2965	103.0	22.49	6.83	10.90	40.22	11.92	1.97	0.38	0.48	2.83	0.84	0.47	0.14	43.51	12.90
24年目	R 33	0.99131	0.98794	0.99838	0.99220	0.2851	103.0	22.30	6.75	10.88	39.92	11.38	1.95	0.38	0.48	2.81	0.80	0.46	0.13	43.19	12.31
25年目	R 34	0.99124	0.98781	0.99838	0.99215	0.2741	103.0	22.10	6.67	10.86	39.63	10.86	1.93	0.37	0.48	2.78	0.76	0.46	0.13	42.87	11.75
26年目	R 35	0.99117	0.98768	0.99837	0.99209	0.2636	103.0	21.91	6.58	10.85	39.34	10.37	1.92	0.37	0.48	2.76	0.73	0.46	0.12	42.56	11.22
27年目	R 36	0.99111	0.98756	0.99837	0.99204	0.2534	103.0	21.72	6.50	10.83	39.05	9.89	1.90	0.37	0.48	2.74	0.69	0.45	0.11	42.24	10.70
28年目	R 37	0.99104	0.98743	0.99837	0.99198	0.2437	103.0	21.52	6.42	10.81	38.75	9.44	1.88	0.36	0.47	2.72	0.66	0.45	0.11	41.92	10.21
29年目	R 38	0.99097	0.98731	0.99837	0.99193	0.2343	103.0	21.33	6.34	10.79	38.46	9.01	1.86	0.36	0.47	2.69	0.63	0.45	0.10	41.60	9.75
30年目	R 39	0.99090	0.98718	0.99836	0.99187	0.2253	103.0	21.14	6.26	10.77	38.17	8.60	1.85	0.35	0.47	2.67	0.60	0.44	0.10	41.29	9.30
31年目	R 40	0.99083	0.98705	0.99836	0.99182	0.2166	103.0	20.94	6.18	10.76	37.88	8.21	1.83	0.35	0.47	2.65	0.57	0.44	0.10	40.97	8.88
32年目	R 41	0.99077	0.98693	0.99836	0.99176	0.2083	103.0	20.75	6.10	10.74	37.59	7.83	1.81	0.34	0.47	2.63	0.55	0.44	0.09	40.66	8.47
33年目	R 42	0.99070	0.98680	0.99836	0.99171	0.2003	103.0	20.56	6.02	10.72	37.30	7.47	1.80	0.34	0.47	2.61	0.52	0.43	0.09	40.34	8.08
34年目	R 43	0.99063	0.98668	0.99835	0.99165	0.1926	103.0	20.37	5.94	10.70	37.02	7.13	1.78	0.33	0.47	2.58	0.50	0.43	0.08	40.03	7.71
35年目	R 44	0.99056	0.98655	0.99835	0.99160	0.1852	103.0	20.18	5.86	10.69	36.73	6.80	1.76	0.33	0.47	2.56	0.47	0.42	0.08	39.71	7.35
36年目	R 45	0.99050	0.98642	0.99835	0.99154	0.1780	103.0	19.99	5.78	10.67	36.44	6.49	1.75	0.32	0.47	2.54	0.45	0.42	0.07	39.40	7.02
37年目	R 46	0.99043	0.98630	0.99835	0.99148	0.1712	103.0	19.80	5.71	10.65	36.15	6.19	1.73	0.32	0.47	2.52	0.43	0.42	0.07	39.09	6.69
38年目	R 47	0.99036	0.98617	0.99834	0.99143	0.1646	103.0	19.61	5.63	10.63	35.87	5.90	1.71	0.32	0.47	2.50	0.41	0.41	0.07	38.78	6.38
39年目	R 48	0.99029	0.98605	0.99834	0.99137	0.1583	103.0	19.42	5.55	10.62	35.59	5.63	1.70	0.31	0.47	2.48	0.39	0.41	0.06	38.47	6.09
40年目	R 49	0.99022	0.98592	0.99834	0.99132	0.1522	103.0	19.23	5.47	10.60	35.30	5.37	1.68	0.31	0.47	2.45	0.37	0.41	0.06	38.16	5.81
41年目	R 50	0.99016	0.98579	0.99834	0.99126	0.1463	103.0	19.04	5.39	10.58	35.02	5.12	1.66	0.30	0.46	2.43	0.36	0.40	0.06	37.85	5.54
42年目	R 51	0.99009	0.98567	0.99833	0.99121	0.1407	103.0	18.86	5.32	10.56	34.74	4.89	1.65	0.30	0.46	2.41	0.34	0.40	0.06	37.55	5.28
43年目	R 52	0.99002	0.98554	0.99833	0.99115	0.1353	103.0	18.67	5.24	10.55	34.46	4.66	1.63	0.29	0.46	2.39	0.32	0.40	0.05	37.24	5.04
44年目	R 53	0.98995	0.98541	0.99833	0.99110	0.1301	103.0	18.48	5.17	10.53	34.18	4.45	1.62	0.29	0.46	2.37	0.31	0.39	0.05	36.94	4.81
45年目	R 54	0.98988	0.98529	0.99832	0.99104	0.1251	103.0	18.30	5.09	10.51	33.90	4.24	1.60	0.29	0.46	2.35	0.29	0.39	0.05	36.63	4.58
46年目	R 55	0.98982	0.98516	0.99832	0.99099	0.1203	103.0	18.11	5.02	10.49	33.62	4.04	1.58	0.28	0.46	2.33	0.28	0.39	0.05	36.33	4.37
47年目	R 56	0.98975	0.98504	0.99832	0.99093	0.1157	103.0	17.93	4.94	10.48	33.34	3.86	1.57	0.28	0.46	2.30	0.27	0.38	0.04	36.03	4.17
48年目	R 57	0.98968	0.98491	0.99832	0.99088	0.1112	103.0	17.74	4.87	10.46	33.07	3.68	1.55	0.27	0.46	2.28	0.25	0.38	0.04	35.73	3.97
49年目	R 58	0.98961	0.98478	0.99831	0.99082	0.1069	103.0	17.56	4.79	10.44	32.79	3.51	1.53	0.27	0.46	2.26	0.24	0.38	0.04	35.43	3.79
合計								1109.75	336.30	542.94	1988.99	685.32	97.00	18.88	23.84	139.72	48.35	23.10	7.99	2151.82	741.66

費用便益分析の結果

路線名	事業名	延長	事業種別	現拡・BP・その他の別
一般国道19号	瑞浪恵那道路 (瑞浪～恵那武並)	L=8.2Km	二次改築	BP

計画交通量 (台/日)	車線数	事業主体
21,300	4	中部地方整備局

① 費用

	事業費	維持管理費	合計
基準年	令和元年度		
単純合計	226億円	141億円	367億円
うち残事業分	199億円	141億円	339億円
基準年における 現在価値(C)	196億円	46億円	242億円
うち残事業分	168億円	46億円	214億円

② 便益

	走行時間 短縮便益	走行経費 減少便益	交通事故 減少便益	合計
基準年	令和元年度			
供用年	令和9年度			
単年便益 (初年便益)	22億円	2.1億円	0.42億円	24億円
基準年における 現在価値(B)	329億円	31億円	6.1億円	367億円
うち残事業分	329億円	31億円	6.1億円	367億円

③ 結果

費用便益比(事業全体)	1.5
経済的純現在価値(事業全体)	125億円
経済的内部収益率(事業全体)	6.7%
費用便益比(残事業)	1.7
経済的純現在価値(残事業)	153億円
経済的内部収益率(残事業)	7.9%

注)費用及び便益の合計は、表示桁数の関係で計算値と一致しないことがある。

④ 感度分析(事業全体を対象)

変動要因	基準値	変動ケース	費用便益比(B/C)
交通量	21,300	±10%	1.4 ~ 1.6
事業費	226億円	±10%	1.4 ~ 1.6
事業期間	12年	±20%	1.5 ~ 1.7

④ 感度分析(残事業を対象)

変動要因	基準値	変動ケース	費用便益比(B/C)
交通量	21,300	±10%	1.6 ~ 1.8
事業費	199億円	±10%	1.6 ~ 1.8
事業期間	7年	±20%	1.7 ~ 1.8

交通状況の変化

様式-3①

事業名: 一般国道19号瑞浪恵那道路(瑞浪～恵那武並)(事業全体)

(推計時点 R12年)

			整備なし(A)	整備あり(B)	
①新設・改築道路 改築区間 :8.2km	交通量 ^{※1}	[台/日]	—	21,300	
	走行時間 ^{※2}	[分]	—	11	
	走行時間費用 ^{※3}	[億円/年]	—	39.31	
②主な周辺道路 ^{※4}	国道19号 :7.8km	交通量	[台/日]	16,300	2,800
		走行時間	[分]	18	13
		走行時間費用	[億円/年]	57.95	12.78
	中央自動車道 :18.1km	交通量	[台/日]	38,300	34,900
		走行時間	[分]	15	15
		走行時間費用	[億円/年]	113.10	101.03
	(県)武並土岐多治見線 :10.0km	交通量	[台/日]	2,500	100
		走行時間	[分]	42	31
		走行時間費用	[億円/年]	22.65	0.47
	(主)多治見恵那線 :10.5km	交通量	[台/日]	3,100	1,600
		走行時間	[分]	21	20
		走行時間費用	[億円/年]	12.56	6.14
③その他道路合計 :2453.7km	走行時間費用	[億円/年]	7,788.64	7,813.27	
			走行時間費用 整備なし(A)	走行時間費用 整備あり(B)	走行時間短縮便益 (A - B)
合計 :2508.3km	走行時間短縮便益 [億円/年]		7,994.90	7,973.00	21.90

※1: 当該道路内の平均値または代表的な値を記載する。

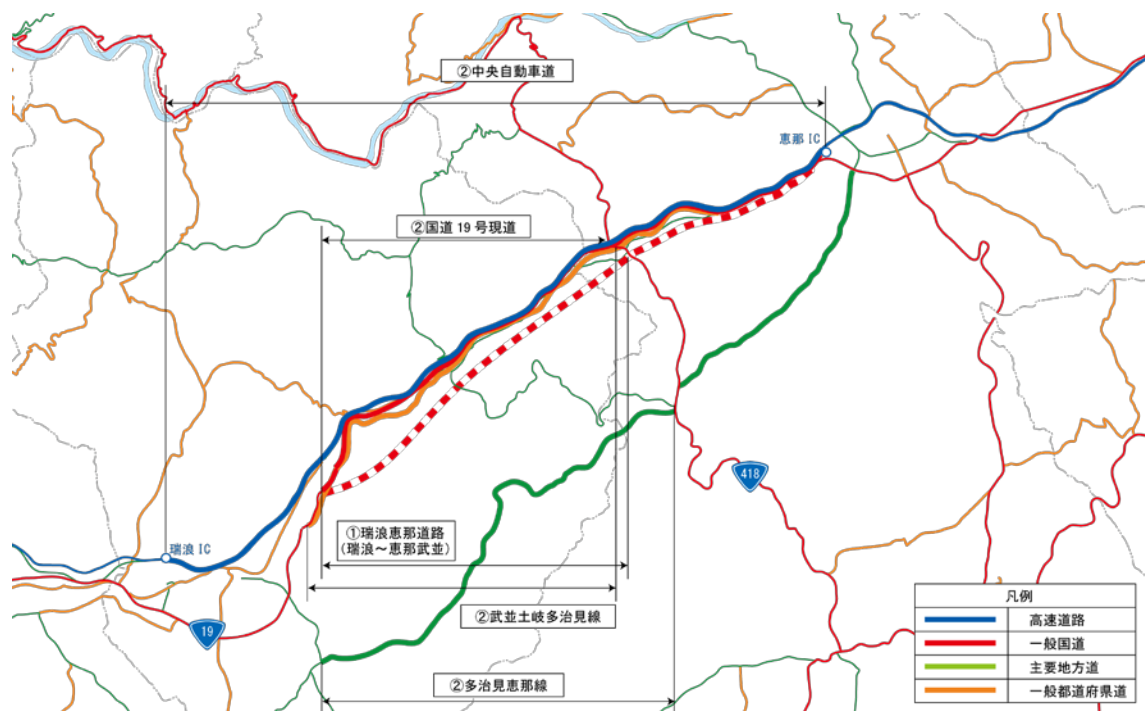
※2: 配分計算結果を用いる場合と当該道路の代表的な速度から算出する場合がある。

※3: 費用便益分析マニュアルに従い車種別、区間別に算出したものの合計値である。

※4: 当該事業により大きな変化が生じる道路について3～5路線程度以内で記載する。

※5: ②主な周辺道路における交通量の予測地点は、事業全体と残事業で同地点において設定する。

(2) 図面(①、②)に該当する道路を明示すること



交通状況の変化

様式-3①

事業名: 一般国道19号瑞浪恵那道路(瑞浪～恵那武並)(残事業)

(推計時点 R12年)

			整備なし(A)	整備あり(B)	
①新設・改築道路 改築区間 :8.2km	交通量 ^{※1}	[台/日]	—	21,300	
	走行時間 ^{※2}	[分]	—	11	
	走行時間費用 ^{※3}	[億円/年]	—	39.31	
②主な周辺道路 ^{※4}	国道19号 :7.8km	交通量	[台/日]	16,300	2,800
		走行時間	[分]	18	13
		走行時間費用	[億円/年]	57.95	12.78
	中央自動車道 :18.1km	交通量	[台/日]	38,300	34,900
		走行時間	[分]	15	15
		走行時間費用	[億円/年]	113.10	101.03
	(県)武並土岐多治見線 :10.0km	交通量	[台/日]	2,500	100
		走行時間	[分]	42	31
		走行時間費用	[億円/年]	22.65	0.47
	(主)多治見恵那線 :10.5km	交通量	[台/日]	3,100	1,600
		走行時間	[分]	21	20
		走行時間費用	[億円/年]	12.56	6.14
③その他道路合計 :2453.7km	走行時間費用	[億円/年]	7,788.64	7,813.27	

		走行時間費用 整備なし(A)	走行時間費用 整備あり(B)	走行時間短縮便益 (A - B)
合計 :2508.3km	走行時間短縮便益 [億円/年]	7,994.90	7,973.00	21.90

※1: 当該道路内の平均値または代表的な値を記載する。

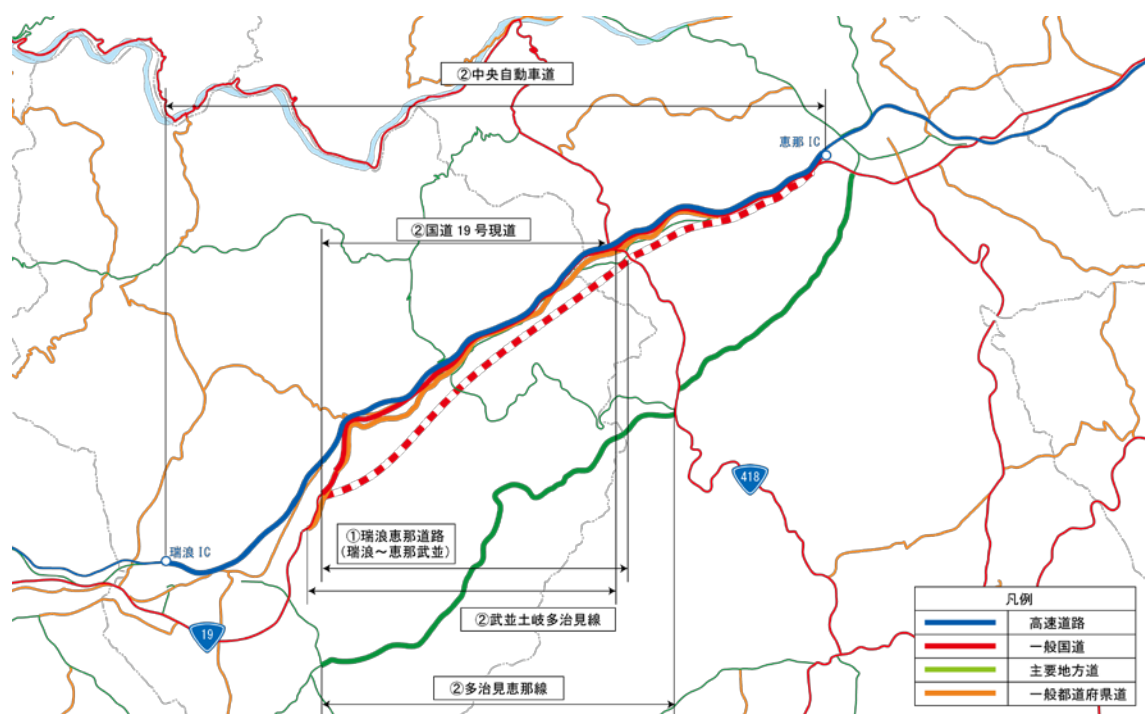
※2: 配分計算結果を用いる場合と当該道路の代表的な速度から算出する場合がある。

※3: 費用便益分析マニュアルに従い車種別、区間別に算出したものの合計値である。

※4: 当該事業により大きな変化が生じる道路について3～5路線程度以内で記載する。

※5: ②主な周辺道路における交通量の予測地点は、事業全体と残事業で同地点において設定する。

(2) 図面(①、②)に該当する道路を明示すること



費用便益分析の条件

事業名: 一般国道19号瑞浪恵那道路(瑞浪～恵那武並)

(2)

項目		チェック欄	
算出マニュアル	費用便益分析マニュアル (平成30年2月 国土交通省 道路局 都市局)	<input checked="" type="checkbox"/>	
	その他	<input type="checkbox"/>	
分析の基本的事項	分析対象期間	50年間	
	社会的割引率	4%	
	基準年次	令和元年	
交通流推計	交通流の推計時点	1時点のみ推計	<input checked="" type="checkbox"/> (R12)
		複数時点での推計	<input type="checkbox"/>
	推計の状況	整備の有無それぞれで交通流を推計	<input checked="" type="checkbox"/>
		整備の有無のいずれかのみ推計	<input type="checkbox"/> 有 <input type="checkbox"/> 無
		いずれかのみ の推計の場合	いずれかのみ の推計とした理由を記載
	推計に用いたOD表	道路交通センサスをベースとした自動車OD表 (三段階推定法)	<input checked="" type="checkbox"/> (H22センサス)
		パーソントリップ調査をベースとした自動車OD表 (四段階推定法)	<input type="checkbox"/>
		その他(<input type="checkbox"/>
	開発交通量の考慮	無	<input checked="" type="checkbox"/>
		有	<input type="checkbox"/>
有の場合のみ		考慮した開発交通量(トリップ数) 考慮した理由を記載 ()台トリップ/日	
配分交通量の推計手法	Q-V式を用いた配分	<input type="checkbox"/>	
	転換率式を用いた配分	<input type="checkbox"/>	
	Q-V式と転換率式の併用による配分	<input checked="" type="checkbox"/>	
	均衡配分(リンクパフォーマンス関数を用いた配分)	<input type="checkbox"/>	
	簡易手法	<input type="checkbox"/>	
	簡易手法の採択理由	小規模事業である	<input type="checkbox"/>
		山間部海岸部で併行道路が少ない	<input type="checkbox"/>
		その他()	
簡易手法の考え方(将来交通量の設定方法等)			
その他(<input type="checkbox"/>		
速度設定の考え方	各回の配分終了時の速度を交通量でウェイト付けして設定	<input checked="" type="checkbox"/>	
	採用理由を記載 交通量が、交通容量(Qmax~Qmin)以上の路線、交通容量(Qmin~Qmax)の路線、等が混在した配分結果となっているため、費用便益算出においては、速度差の生ずる「加重平均速度」を用いた。		
	最終配分の速度 採用理由を記載	<input type="checkbox"/>	
その他(<input type="checkbox"/>		

(3)

項目		チェック欄		
便益の算定	休日交通の影響	考慮しない	<input checked="" type="checkbox"/>	
		考慮する	<input type="checkbox"/>	
		考慮する場合のみ	面的に考慮	<input type="checkbox"/>
			対象路線のみ考慮	<input type="checkbox"/>
			採用した休日係数 休日係数を考慮した理由および採用した休日係数の考え方を記載	() %
	災害等による通行止めの影響	考慮しない	<input checked="" type="checkbox"/>	
		考慮する	<input type="checkbox"/>	
		考慮する場合のみ	採用した通行止め日数 採用した通行止め日数の考え方を記載	() 日
			とり止め交通の考慮する とり止め交通を考慮しない場合はその理由、考慮した場合はその考え方を記載	<input type="checkbox"/>
	冬期交通の影響	考慮しない	<input checked="" type="checkbox"/>	
考慮する		<input type="checkbox"/>		
考慮する場合のみ		採用した冬期日数 採用した冬期日数の考え方を記載	() 日	
		冬期の走行速度と交通容量の関係 設定の考え方を記載		
交通流推計の時点以外の便益の算定	ブロック別・車種別走行台キロの伸び率による設定	<input checked="" type="checkbox"/>		
	その他 ()	<input type="checkbox"/>		
車種別時間価値原単位	費用便益分析マニュアルの値を使用	<input checked="" type="checkbox"/>		
	独自に設定した値を使用	<input type="checkbox"/>		
	算出根拠を添付すること			
車種別走行経費原単位	費用便益分析マニュアルの値を使用	<input checked="" type="checkbox"/>		
	独自に設定した値を使用	<input type="checkbox"/>		
	算出根拠を添付すること			
交通事故減少便益算定	中央分離帯の有無を考慮	<input type="checkbox"/>		
	中央分離帯の有無を考慮しない	<input checked="" type="checkbox"/>		
走行時間短縮・走行経費減少・交通事故減少以外の便益	考慮しない	<input checked="" type="checkbox"/>		
	考慮する	<input type="checkbox"/>		
	(考慮の場合、算出根拠を添付すること)			
その他				

費用の現在価値算定表

維持管理費の単純単価の算出(消費税相当額含む)

箇所名:一般国道19号 瑞浪恵那道路(瑞浪~恵那武並)
(事業全体)

単価(億円)	延長(km)	単純単価(億円)
0.38	8.2	3.10

年次	年度	割引率	GDP デフレータ	事業費(億円)		維持管理費(億円)	
				単純単価	現在価値	単純単価	現在価値
-12年目	H 27	1.1699	103.0	0.46	0.54		
-11年目	H 28	1.1249	102.8	2.78	3.13		
-10年目	H 29	1.0816	103.0	5.16	5.58		
-9年目	H 30	1.0400	103.0	7.96	8.28		
基準年	R 1	1.0000	103.0	11.02	11.02		
-7年目	R 2	0.9615	103.0	20.59	19.80		
-6年目	R 3	0.9246	103.0	31.90	29.49		
-5年目	R 4	0.8890	103.0	35.33	31.41		
-4年目	R 5	0.8548	103.0	34.31	29.33		
-3年目	R 6	0.8219	103.0	32.47	26.69		
-2年目	R 7	0.7903	103.0	24.45	19.33		
-1年目	R 8	0.7599	103.0	19.45	14.78		
供用開始年次	R 9	0.7307	103.0			2.82	2.06
1年目	R 10	0.7026	103.0			2.82	1.98
2年目	R 11	0.6756	103.0			2.82	1.90
3年目	R 12	0.6496	103.0			2.82	1.83
4年目	R 13	0.6246	103.0			2.82	1.76
5年目	R 14	0.6006	103.0			2.82	1.69
6年目	R 15	0.5775	103.0			2.82	1.63
7年目	R 16	0.5553	103.0			2.82	1.56
8年目	R 17	0.5339	103.0			2.82	1.50
9年目	R 18	0.5134	103.0			2.82	1.45
10年目	R 19	0.4936	103.0			2.82	1.39
11年目	R 20	0.4746	103.0			2.82	1.34
12年目	R 21	0.4564	103.0			2.82	1.29
13年目	R 22	0.4388	103.0			2.82	1.24
14年目	R 23	0.4220	103.0			2.82	1.19
15年目	R 24	0.4057	103.0			2.82	1.14
16年目	R 25	0.3901	103.0			2.82	1.10
17年目	R 26	0.3751	103.0			2.82	1.06
18年目	R 27	0.3607	103.0			2.82	1.02
19年目	R 28	0.3468	103.0			2.82	0.98
20年目	R 29	0.3335	103.0			2.82	0.94
21年目	R 30	0.3207	103.0			2.82	0.90
22年目	R 31	0.3083	103.0			2.82	0.87
23年目	R 32	0.2965	103.0			2.82	0.84
24年目	R 33	0.2851	103.0			2.82	0.80
25年目	R 34	0.2741	103.0			2.82	0.77
26年目	R 35	0.2636	103.0			2.82	0.74
27年目	R 36	0.2534	103.0			2.82	0.71
28年目	R 37	0.2437	103.0			2.82	0.69
29年目	R 38	0.2343	103.0			2.82	0.66
30年目	R 39	0.2253	103.0			2.82	0.63
31年目	R 40	0.2166	103.0			2.82	0.61
32年目	R 41	0.2083	103.0			2.82	0.59
33年目	R 42	0.2003	103.0			2.82	0.56
34年目	R 43	0.1926	103.0			2.82	0.54
35年目	R 44	0.1852	103.0			2.82	0.52
36年目	R 45	0.1780	103.0			2.82	0.50
37年目	R 46	0.1712	103.0			2.82	0.48
38年目	R 47	0.1646	103.0			2.82	0.46
39年目	R 48	0.1583	103.0			2.82	0.45
40年目	R 49	0.1522	103.0			2.82	0.43
41年目	R 50	0.1463	103.0			2.82	0.41
42年目	R 51	0.1407	103.0			2.82	0.40
43年目	R 52	0.1353	103.0			2.82	0.38
44年目	R 53	0.1301	103.0			2.82	0.37
45年目	R 54	0.1251	103.0			2.82	0.35
46年目	R 55	0.1203	103.0			2.82	0.34
47年目	R 56	0.1157	103.0			2.82	0.33
48年目	R 57	0.1112	103.0			2.82	0.31
49年目	R 58	0.1069	103.0	-31.70	-3.39	2.82	0.30
合計				194.19	195.99	140.91	46.01
単純事業費計				225.89		140.91	

注1)事業費の投資パターンは、費用便益分析の計算条件として設定した標準的な投資パターンであり、必ずしも全体の予算制約等を踏まえたものではない。

このため、毎年度の予算の状況や、用地・工事の進捗により、実際の事業展開とは異なることがある。

注2)評価対象期間最終年において、用地残存価値(割引後の用地費)を控除している。

費用の現在価値算定表

維持管理費の単純単価の算出(消費税相当額含む)

箇所名:一般国道19号 瑞浪恵那道路(瑞浪~恵那武並)
(残事業)

単価(億円)	延長(km)	単純単価(億円)
0.38	8.2	3.10

年次	年度	割引率	GDP デフレータ	事業費(億円)		維持管理費(億円)	
				単純単価	現在価値	単純単価	現在価値
-12年目	H 27	1.1699	103.0				
-11年目	H 28	1.1249	102.8				
-10年目	H 29	1.0816	103.0				
-9年目	H 30	1.0400	103.0				
基準年	R 1	1.0000	103.0				
-7年目	R 2	0.9615	103.0	20.59	19.80		
-6年目	R 3	0.9246	103.0	31.90	29.49		
-5年目	R 4	0.8890	103.0	35.33	31.41		
-4年目	R 5	0.8548	103.0	34.31	29.33		
-3年目	R 6	0.8219	103.0	32.47	26.69		
-2年目	R 7	0.7903	103.0	24.45	19.33		
-1年目	R 8	0.7599	103.0	19.45	14.78		
供用開始年次	R 9	0.7307	103.0			2.82	2.06
1年目	R 10	0.7026	103.0			2.82	1.98
2年目	R 11	0.6756	103.0			2.82	1.90
3年目	R 12	0.6496	103.0			2.82	1.83
4年目	R 13	0.6246	103.0			2.82	1.76
5年目	R 14	0.6006	103.0			2.82	1.69
6年目	R 15	0.5775	103.0			2.82	1.63
7年目	R 16	0.5553	103.0			2.82	1.56
8年目	R 17	0.5339	103.0			2.82	1.50
9年目	R 18	0.5134	103.0			2.82	1.45
10年目	R 19	0.4936	103.0			2.82	1.39
11年目	R 20	0.4746	103.0			2.82	1.34
12年目	R 21	0.4564	103.0			2.82	1.29
13年目	R 22	0.4388	103.0			2.82	1.24
14年目	R 23	0.4220	103.0			2.82	1.19
15年目	R 24	0.4057	103.0			2.82	1.14
16年目	R 25	0.3901	103.0			2.82	1.10
17年目	R 26	0.3751	103.0			2.82	1.06
18年目	R 27	0.3607	103.0			2.82	1.02
19年目	R 28	0.3468	103.0			2.82	0.98
20年目	R 29	0.3335	103.0			2.82	0.94
21年目	R 30	0.3207	103.0			2.82	0.90
22年目	R 31	0.3083	103.0			2.82	0.87
23年目	R 32	0.2965	103.0			2.82	0.84
24年目	R 33	0.2851	103.0			2.82	0.80
25年目	R 34	0.2741	103.0			2.82	0.77
26年目	R 35	0.2636	103.0			2.82	0.74
27年目	R 36	0.2534	103.0			2.82	0.71
28年目	R 37	0.2437	103.0			2.82	0.69
29年目	R 38	0.2343	103.0			2.82	0.66
30年目	R 39	0.2253	103.0			2.82	0.63
31年目	R 40	0.2166	103.0			2.82	0.61
32年目	R 41	0.2083	103.0			2.82	0.59
33年目	R 42	0.2003	103.0			2.82	0.56
34年目	R 43	0.1926	103.0			2.82	0.54
35年目	R 44	0.1852	103.0			2.82	0.52
36年目	R 45	0.1780	103.0			2.82	0.50
37年目	R 46	0.1712	103.0			2.82	0.48
38年目	R 47	0.1646	103.0			2.82	0.46
39年目	R 48	0.1583	103.0			2.82	0.45
40年目	R 49	0.1522	103.0			2.82	0.43
41年目	R 50	0.1463	103.0			2.82	0.41
42年目	R 51	0.1407	103.0			2.82	0.40
43年目	R 52	0.1353	103.0			2.82	0.38
44年目	R 53	0.1301	103.0			2.82	0.37
45年目	R 54	0.1251	103.0			2.82	0.35
46年目	R 55	0.1203	103.0			2.82	0.34
47年目	R 56	0.1157	103.0			2.82	0.33
48年目	R 57	0.1112	103.0			2.82	0.31
49年目	R 58	0.1069	103.0	-29.60	-3.17	2.82	0.30
合計				168.91	167.66	140.91	46.01

単純事業費計	198.51	140.91
--------	--------	--------

便益の現在価値算定表

箇所名：一般国道19号 瑞浪恵那道路(瑞浪～恵那武並)(事業全体・残事業)

年次	年度 (基準年) R1	総走行台キロの年次別伸び率 (東海ブロック)				GDP デフレータ	走行時間短縮便益(億円)					走行経費減少便益(億円)				交通事故減少便益(億円)		合計 (億円)			
		乗用車	小型貨物	普通貨物	全車		乗用車類	小型貨物	普通貨物	①計	現在価値 ①×(A)	乗用車類	小型貨物	普通貨物	②計	現在価値 ②×(A)	③	現在価値 ③×(A)	便益合計 (①～③)	現在価値 割引率4%	
																					(A)
供用開始年次	R 9	0.99967	0.98540	1.00813	0.99910	7.307	103.0	10.38	3.86	7.65	21.90	16.00	1.19	0.23	0.66	2.09	1.52	0.42	0.30	24.40	17.83
1年目	R 10	0.99967	0.98518	1.00806	0.99910	7.026	103.0	10.38	3.81	7.71	21.90	15.39	1.19	0.23	0.67	2.09	1.47	0.42	0.29	24.40	17.14
2年目	R 11	0.99967	0.98496	1.00800	0.99910	6.756	103.0	10.38	3.75	7.78	21.90	14.80	1.19	0.23	0.67	2.09	1.41	0.42	0.28	24.41	16.49
3年目	R 12	0.99264	0.99035	0.99843	0.99329	6.649	103.0	10.37	3.69	7.84	21.90	14.23	1.19	0.22	0.68	2.09	1.36	0.41	0.27	24.41	15.86
4年目	R 13	0.99259	0.99026	0.99843	0.99325	6.624	103.0	10.30	3.66	7.83	21.78	13.60	1.18	0.22	0.67	2.08	1.30	0.41	0.26	24.27	15.16
5年目	R 14	0.99253	0.99016	0.99843	0.99320	6.606	103.0	10.22	3.62	7.81	21.66	13.01	1.17	0.22	0.67	2.07	1.24	0.41	0.25	24.13	14.49
6年目	R 15	0.99248	0.99007	0.99842	0.99316	6.577	103.0	10.14	3.59	7.80	21.53	12.43	1.17	0.22	0.67	2.05	1.19	0.41	0.23	23.99	13.86
7年目	R 16	0.99242	0.98997	0.99842	0.99311	6.553	103.0	10.07	3.55	7.79	21.41	11.89	1.16	0.21	0.67	2.04	1.13	0.40	0.22	23.85	13.25
8年目	R 17	0.99236	0.98986	0.99842	0.99306	6.533	103.0	9.99	3.52	7.78	21.28	11.36	1.15	0.21	0.67	2.03	1.08	0.40	0.21	23.71	12.66
9年目	R 18	0.99230	0.98976	0.99842	0.99301	6.513	103.0	9.92	3.48	7.76	21.16	10.86	1.14	0.21	0.67	2.02	1.04	0.40	0.20	23.58	12.10
10年目	R 19	0.99224	0.98966	0.99841	0.99296	6.493	103.0	9.84	3.44	7.75	21.04	10.38	1.13	0.21	0.67	2.01	0.99	0.40	0.20	23.44	11.57
11年目	R 20	0.99218	0.98955	0.99841	0.99291	6.476	103.0	9.76	3.41	7.74	20.91	9.93	1.12	0.21	0.67	1.99	0.95	0.39	0.19	23.30	11.06
12年目	R 21	0.99212	0.98944	0.99841	0.99286	6.456	103.0	9.69	3.37	7.73	20.79	9.49	1.11	0.20	0.67	1.98	0.90	0.39	0.18	23.16	10.57
13年目	R 22	0.99206	0.98932	0.99841	0.99281	6.438	103.0	9.61	3.34	7.72	20.66	9.07	1.10	0.20	0.67	1.97	0.86	0.39	0.17	23.02	10.10
14年目	R 23	0.99199	0.98921	0.99840	0.99276	6.420	103.0	9.53	3.30	7.70	20.54	8.67	1.10	0.20	0.66	1.96	0.83	0.38	0.16	22.88	9.65
15年目	R 24	0.99193	0.98909	0.99840	0.99271	6.405	103.0	9.46	3.27	7.69	20.41	8.28	1.09	0.20	0.66	1.95	0.79	0.38	0.15	22.74	9.23
16年目	R 25	0.99186	0.98897	0.99840	0.99265	6.390	103.0	9.38	3.23	7.68	20.29	7.92	1.08	0.19	0.66	1.93	0.75	0.38	0.15	22.60	8.82
17年目	R 26	0.99180	0.98885	0.99840	0.99260	6.375	103.0	9.30	3.19	7.67	20.17	7.56	1.07	0.19	0.66	1.92	0.72	0.38	0.14	22.46	8.43
18年目	R 27	0.99173	0.98872	0.99839	0.99254	6.360	103.0	9.23	3.16	7.65	20.04	7.23	1.06	0.19	0.66	1.91	0.69	0.37	0.13	22.32	8.05
19年目	R 28	0.99166	0.98859	0.99839	0.99249	6.346	103.0	9.15	3.12	7.64	19.92	6.91	1.05	0.19	0.66	1.90	0.66	0.37	0.13	22.19	7.69
20年目	R 29	0.99159	0.98846	0.99839	0.99243	6.333	103.0	9.08	3.09	7.63	19.79	6.60	1.04	0.19	0.66	1.89	0.63	0.37	0.12	22.05	7.35
21年目	R 30	0.99152	0.98833	0.99839	0.99237	6.320	103.0	9.00	3.05	7.62	19.67	6.31	1.03	0.18	0.66	1.87	0.60	0.36	0.12	21.91	7.02
22年目	R 31	0.99145	0.98819	0.99838	0.99231	6.308	103.0	8.92	3.02	7.61	19.54	6.03	1.03	0.18	0.66	1.86	0.57	0.36	0.11	21.77	6.71
23年目	R 32	0.99138	0.98806	0.99838	0.99226	6.296	103.0	8.85	2.98	7.59	19.42	5.76	1.02	0.18	0.65	1.85	0.55	0.36	0.11	21.63	6.41
24年目	R 33	0.99131	0.98794	0.99838	0.99220	6.285	103.0	8.77	2.95	7.58	19.30	5.50	1.01	0.18	0.65	1.84	0.52	0.36	0.10	21.49	6.13
25年目	R 34	0.99124	0.98781	0.99838	0.99215	6.274	103.0	8.69	2.91	7.57	19.17	5.25	1.00	0.18	0.65	1.83	0.50	0.35	0.10	21.35	5.85
26年目	R 35	0.99117	0.98768	0.99837	0.99209	6.263	103.0	8.62	2.87	7.56	19.05	5.02	0.99	0.17	0.65	1.81	0.48	0.35	0.09	21.21	5.59
27年目	R 36	0.99111	0.98756	0.99837	0.99204	6.253	103.0	8.54	2.84	7.54	18.92	4.80	0.98	0.17	0.65	1.80	0.46	0.35	0.09	21.08	5.34
28年目	R 37	0.99104	0.98743	0.99837	0.99198	6.243	103.0	8.47	2.80	7.53	18.80	4.58	0.97	0.17	0.65	1.79	0.44	0.35	0.08	20.94	5.10
29年目	R 38	0.99097	0.98731	0.99837	0.99193	6.233	103.0	8.39	2.77	7.52	18.68	4.38	0.96	0.17	0.65	1.78	0.42	0.34	0.08	20.80	4.87
30年目	R 39	0.99090	0.98718	0.99836	0.99187	6.223	103.0	8.31	2.73	7.51	18.55	4.18	0.96	0.16	0.65	1.77	0.40	0.34	0.08	20.66	4.65
31年目	R 40	0.99083	0.98705	0.99836	0.99182	6.216	103.0	8.24	2.70	7.49	18.43	3.99	0.95	0.16	0.65	1.76	0.38	0.34	0.07	20.52	4.45
32年目	R 41	0.99077	0.98693	0.99836	0.99176	6.208	103.0	8.16	2.66	7.48	18.31	3.81	0.94	0.16	0.65	1.74	0.36	0.33	0.07	20.39	4.25
33年目	R 42	0.99070	0.98680	0.99836	0.99171	6.203	103.0	8.09	2.63	7.47	18.19	3.64	0.93	0.16	0.64	1.73	0.35	0.33	0.07	20.25	4.06
34年目	R 43	0.99063	0.98668	0.99835	0.99165	6.192	103.0	8.01	2.59	7.46	18.06	3.48	0.92	0.16	0.64	1.72	0.33	0.33	0.06	20.11	3.87
35年目	R 44	0.99056	0.98655	0.99835	0.99160	6.185	103.0	7.94	2.56	7.45	17.94	3.32	0.91	0.15	0.64	1.71	0.32	0.33	0.06	19.98	3.70
36年目	R 45	0.99050	0.98642	0.99835	0.99154	6.178	103.0	7.86	2.52	7.43	17.82	3.17	0.90	0.15	0.64	1.70	0.30	0.32	0.06	19.84	3.53
37年目	R 46	0.99043	0.98630	0.99835	0.99148	6.172	103.0	7.79	2.49	7.42	17.70	3.03	0.89	0.15	0.64	1.68	0.29	0.32	0.05	19.70	3.37
38年目	R 47	0.99036	0.98617	0.99834	0.99143	6.166	103.0	7.71	2.46	7.41	17.58	2.89	0.89	0.15	0.64	1.67	0.28	0.32	0.05	19.57	3.22
39年目	R 48	0.99029	0.98605	0.99834	0.99137	6.158	103.0	7.64	2.42	7.40	17.46	2.76	0.88	0.15	0.64	1.66	0.26	0.31	0.05	19.43	3.08
40年目	R 49	0.99022	0.98592	0.99834	0.99132	6.152	103.0	7.56	2.39	7.38	17.34	2.64	0.87	0.14	0.64	1.65	0.25	0.31	0.05	19.30	2.94
41年目	R 50	0.99016	0.98579	0.99834	0.99126	6.146	103.0	7.49	2.35	7.37	17.22	2.52	0.86	0.14	0.64	1.64	0.24	0.31	0.05	19.16	2.80
42年目	R 51	0.99009	0.98567	0.99833	0.99121	6.140	103.0	7.42	2.32	7.36	17.10	2.41	0.85	0.14	0.63	1.63	0.23	0.31	0.04	19.03	2.68
43年目	R 52	0.99002	0.98554	0.99833	0.99115	6.135	103.0	7.34	2.29	7.35	16.98	2.30	0.84	0.14	0.63	1.61	0.22	0.30	0.04	18.90	2.56
44年目	R 53	0.98995	0.98541	0.99833	0.99110	6.130	103.0	7.27	2.26	7.33	16.86	2.19	0.84	0.14	0.63	1.60	0.21	0.30	0.04	18.77	2.44
45年目	R 54	0.98988	0.98529	0.99832	0.99104	6.125	103.0	7.20	2.22	7.32	16.74	2.09	0.83	0.13	0.63	1.59	0.20	0.30	0.04	18.63	2.33
46年目	R 55	0.98982	0.98516	0.99832	0.99099	6.120	103.0	7.12	2.19	7.31	16.62	2.00	0.82	0.13	0.63	1.58	0.19	0.30	0.04	18.50	2.23
47年目	R 56	0.98975	0.98504	0.99832	0.99093	6.115	103.0	7.05	2.16	7.30	16.51	1.91	0.81	0.13	0.63	1.57	0.18	0.29	0.03	18.37	2.12
48年目	R 57	0.98968	0.98491	0.99832	0.99088	6.112	103.0	6.98	2.12	7.29	16.39	1.82	0.80	0.13	0.63	1.56	0.17	0.29	0.03	18.24	2.03
49年目	R 58	0.98961	0.98478	0.99831	0.99082	6.109	103.0	6.91	2.09	7.27	16.27	1.74	0.79	0.13	0.63	1.55	0.17	0.29	0.03	18.11	1.94
合計								436.53	146.80	378.27	961.60	329.13	50.16	8.83	32.61	91.61	31.37	17.74	6.13	1070.95	366.63