

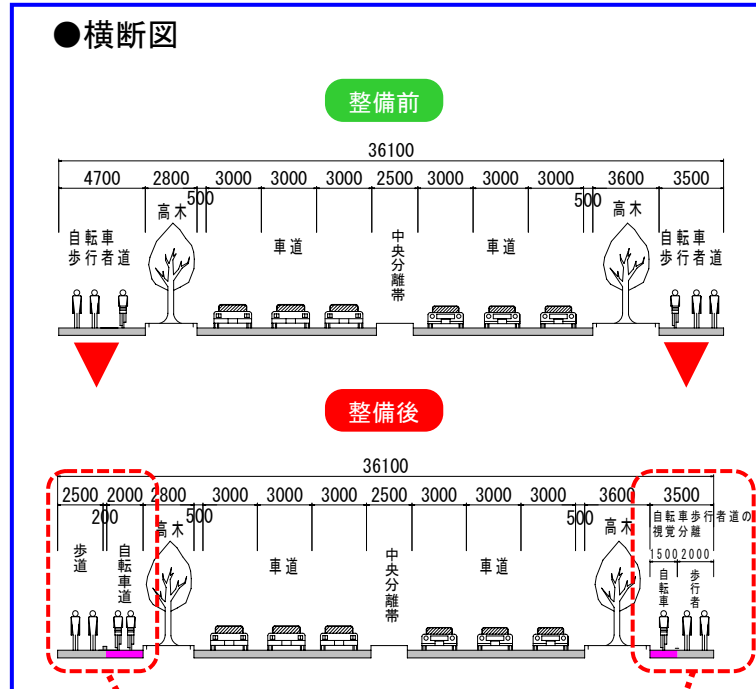
歩行者・自転車の安全な通行空間の確保

・歩行者・自転車の通行分離により、「安全性」「快適性」が向上。

●位置図



●横断図



整備後の通行区分遵守率



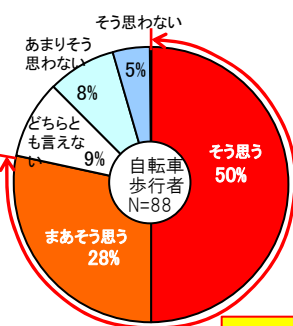
◆アンケート調査

対象者: 歩道・自転車道利用者

●「安全性」「快適性」に関するアンケート

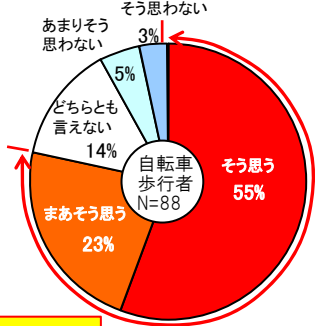
安全性

Q: 自転車通行帯の整備によって、安全に通行できるようになったと感じますか。



快適性

Q: 自転車通行帯の整備によって、快適に通行できるようになったと感じますか。

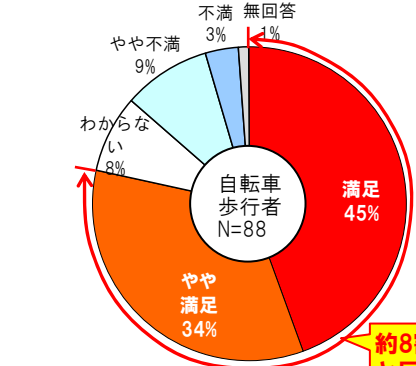


約8割が「安全性、快適性の向上」を実感

●満足度に関するアンケート

満足度

Q: 交通安全対策としての自転車通行帯に対する満足度をおしえてください。



約8割が「満足」と回答