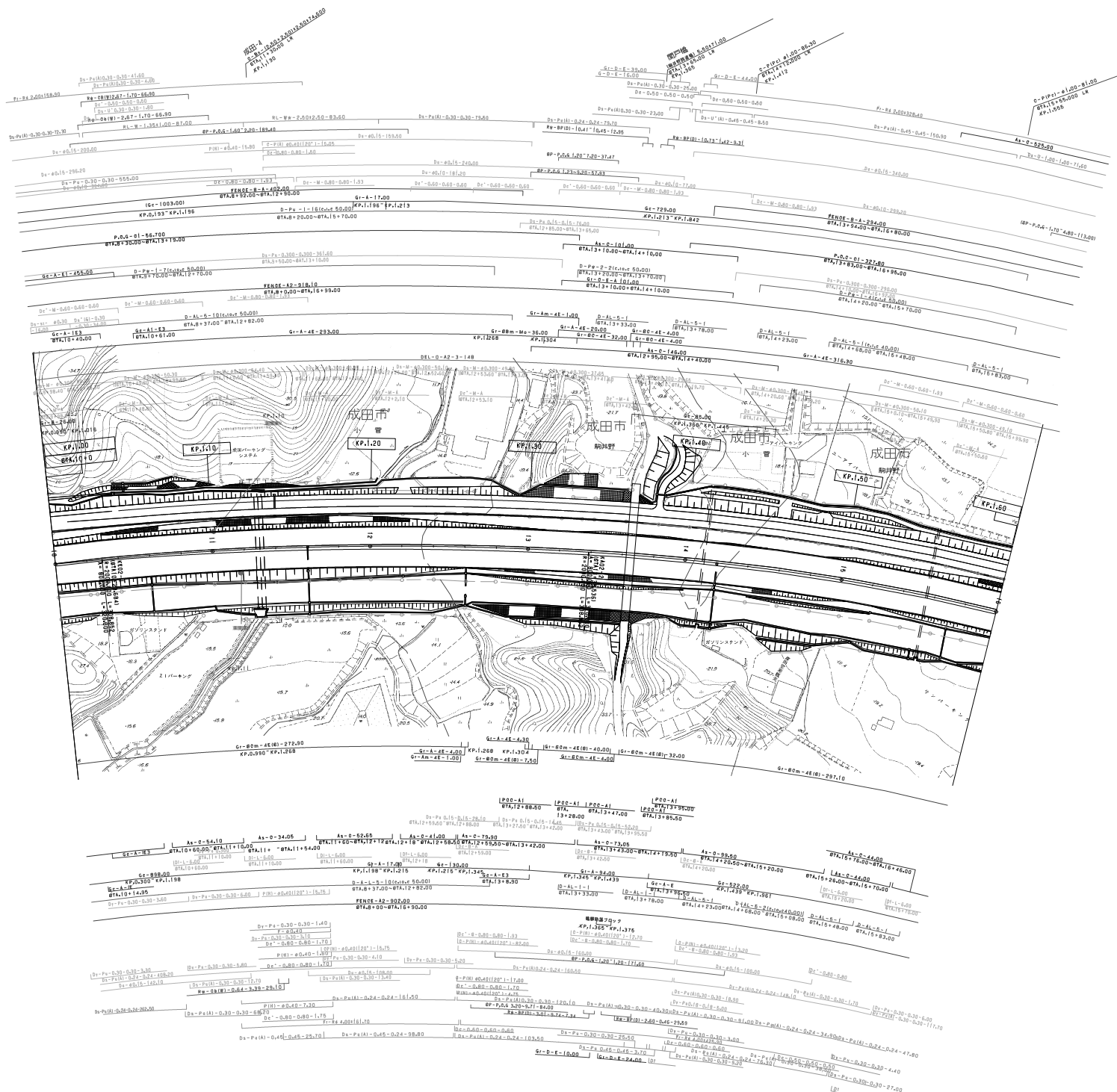


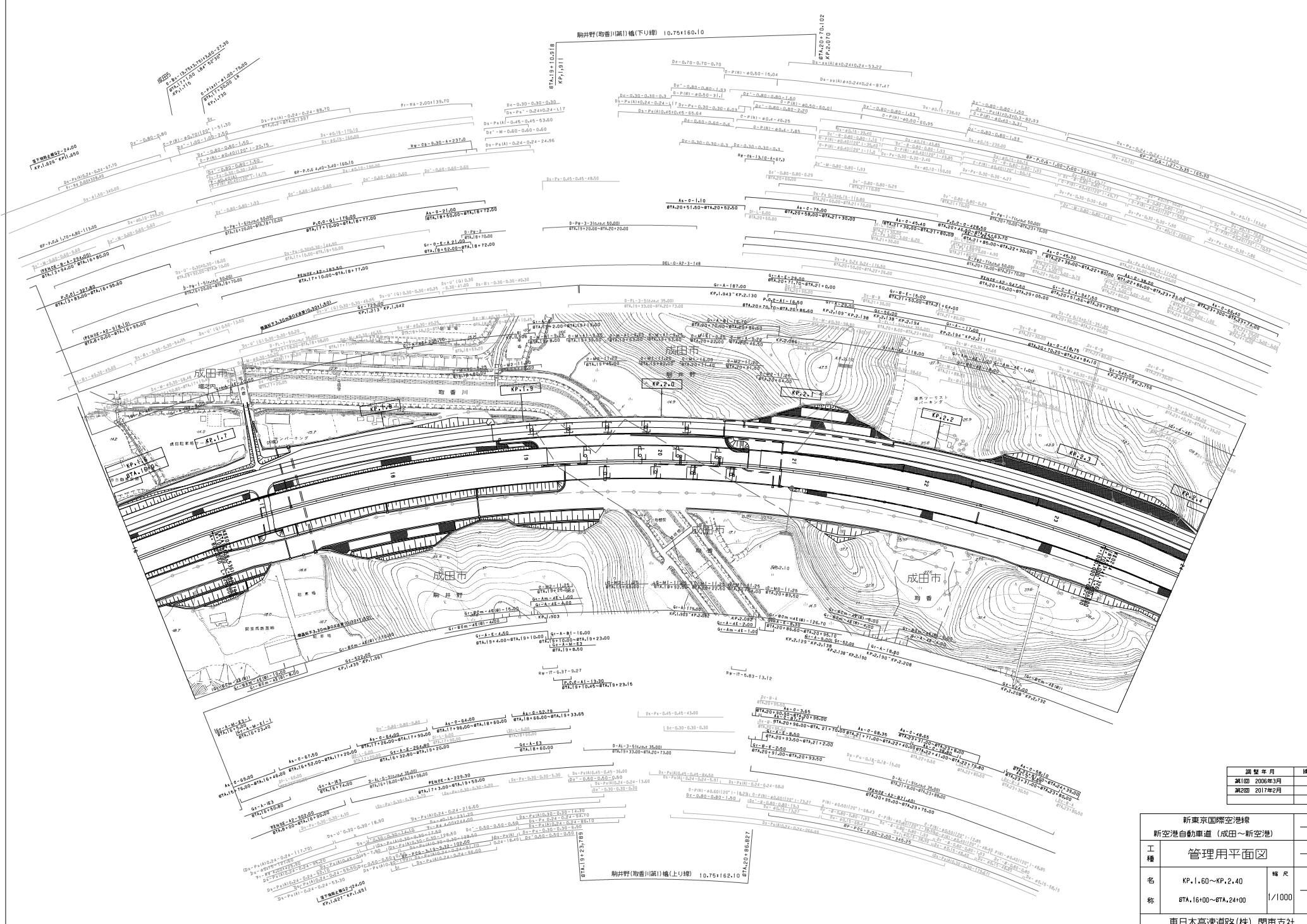
図 号	日 付	説 明
第1回	2006年3月	
第2回	2011年5月	
第3回	2017年2月	

新東京国際空港線 新空港自動車道(成田~新空港)		
工種	管理用平面図	
名 称	KP.0.40~KP.1.00	幅 尺
	STA.4+00~STA.10+00	1/1000
東日本高速道路(株) 関東支社		



調査年月	調査者
第1回 2006年3月	
第2回 2017年2月	

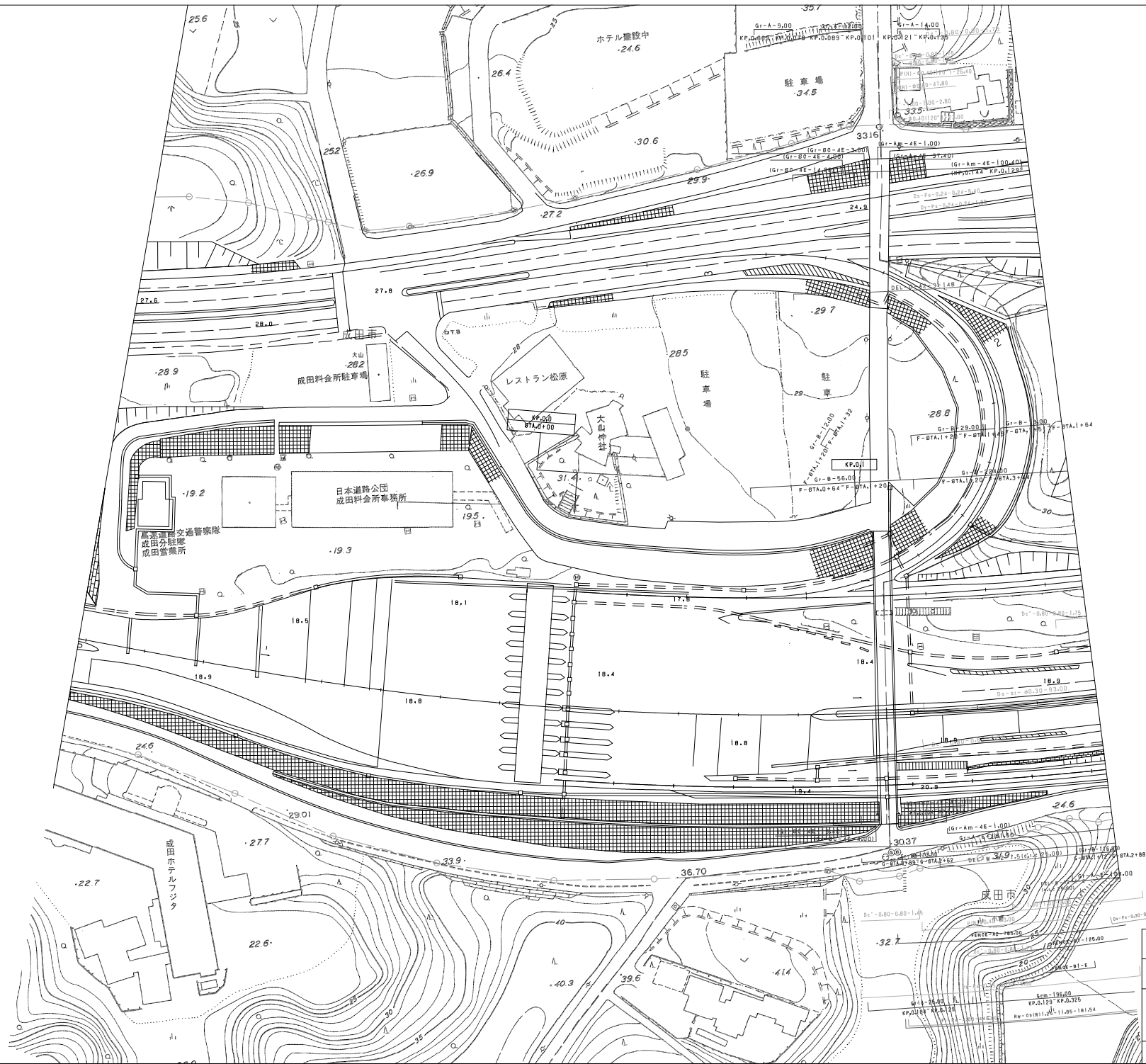
新東京国際空港線 新空港自動車道(成田~新空港)	
工種	管理用平面図
名称	KP.1.00~KP.1.60 1/1000
幅尺	3
	5
東日本高速道路(株) 関東支社	



図号	年度	内容
第1回	2006年3月	
第2回	2017年2月	

新東京国際空港線 新空港自動車道(成田~新空港)		
工種	管理用平面図	
名称	KP.1.60~KP.2.40	幅尺
	STA.16400~STA.24+00	1/1000
東日本高速道路(株) 関東支社		





図版年月	作業
第1回 2006年3月	
第2回 2017年2月	

東関東自動車道水戸線 東関東自動車道 (碓里~成田JCT)		
工種	管理用平面図	
名称	成田ジャンクション KP.44.164~KP.45.731 STA.269+60~STA.6+61	幅尺 1/500 3
東日本高速道路(株) 関東支社		



調査年月	調査
第1回 2006年3月	
第2回 2011年5月	
第3回 2017年2月	

新東京国際空港線 東関東自動車道(成田~新空港)		
工種	管理用平面図	
名称	成田ジャンクション KP.44.164~KP.45.731 STA.269.60~STA.6161	幅尺 2 3 1/500
東日本高速道路(株) 関東支社		

