

調 整 月 日	摘 要
第1回 2013年 2月	

近畿・尾鷲多気線 (勢和多気JCT~勢和多気)		
工 種	管理用平面図	—
名 称	KP. 0.28~KP. 0.00 NO. -7-46.559~NO. -10-23.821	縮 尺 1/1000
		1/2

中日本高速道路(株)名古屋支社

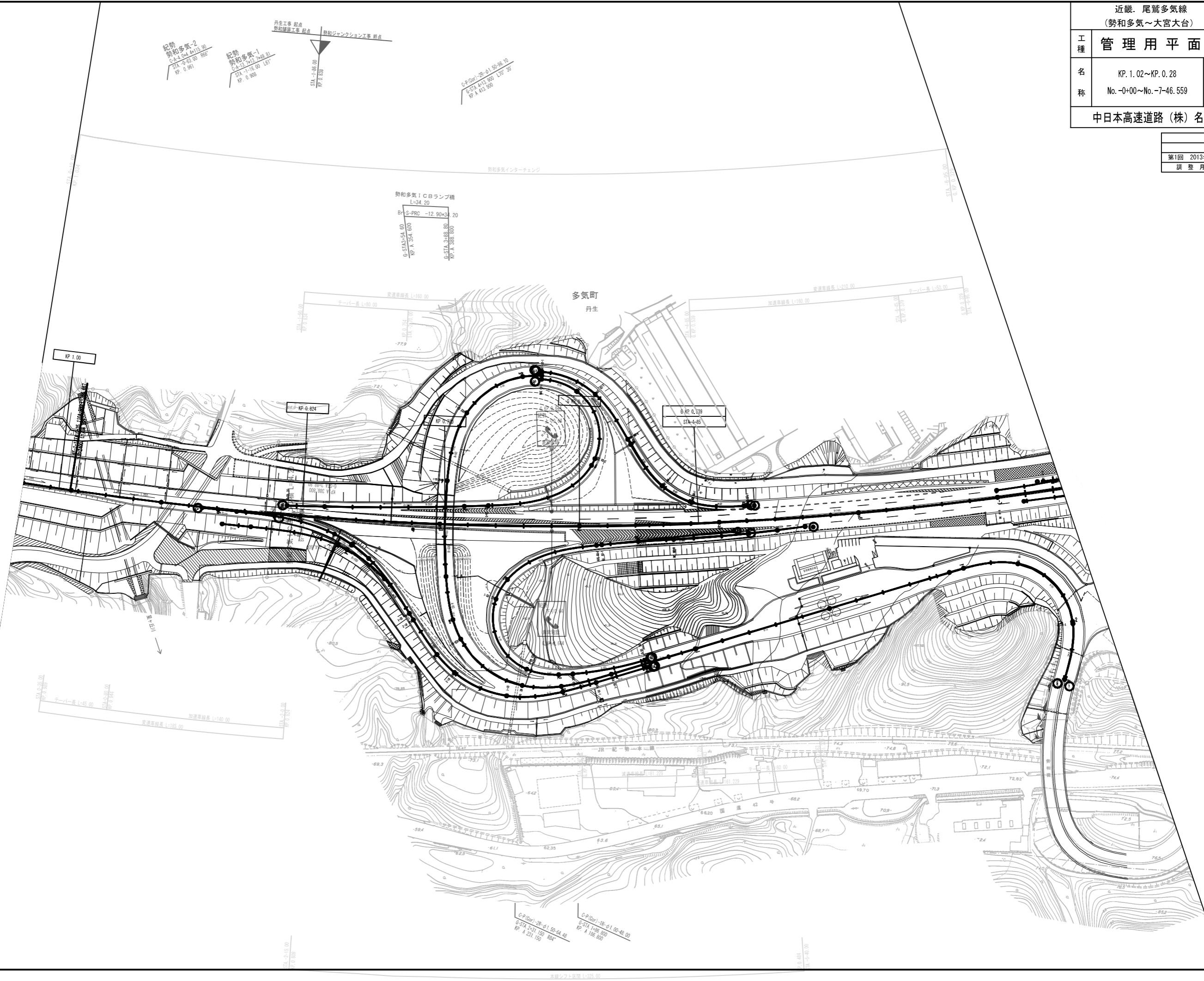
近畿・尾鷲多気線 (勢和多気JCT～勢和多気)		—	
工種	管理用平面図	—	
名称	KP. 1.02～KP. 0.28	縮尺	2/2
	NO. -0+00～NO. -7-46.559	1/1000	2/2
中日本高速道路(株)名古屋支社			

調整月日	摘要
第1回 2013年 2月	
第2回 2020年 3月	



近畿 尾鷲多気線 (勢和多気～大宮大台)		—	
工種	管理用平面図	—	
名称	KP. 1.02~KP. 0.28 No. -0+00~No. -7-46.559	縮尺 1/1000	1/17
中日本高速道路(株)名古屋支社			

第1回	2013年 2月	
調査月日		摘要



勢和多気-2
 C-A-04 4x15.00
 STA 4-63.00 886'
 KP. 0.961

勢和多気-1
 C-A-11 7x15.00 821'
 STA 4-76.00 151'
 KP. 0.906

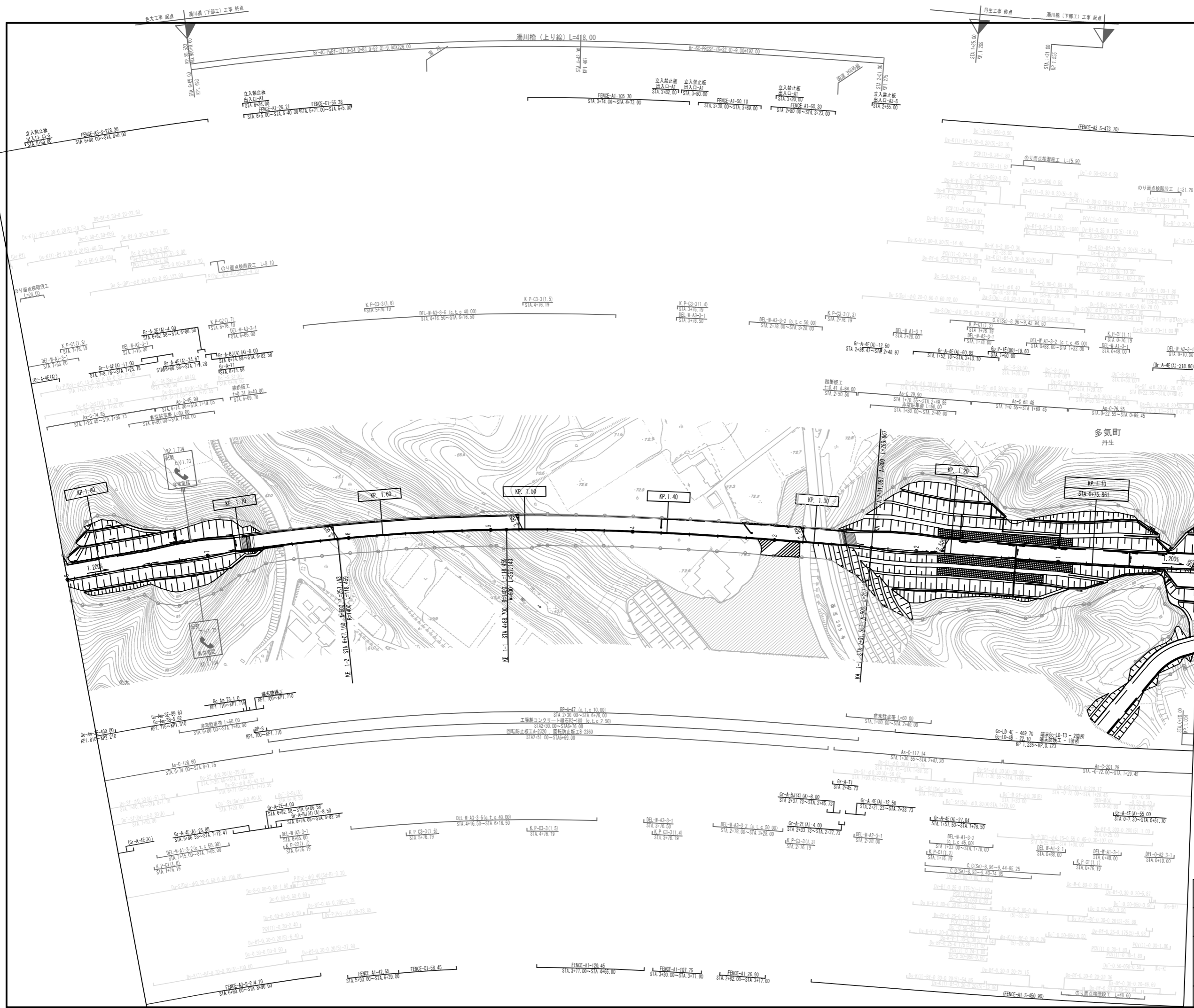
丹生工事 起点
 勢和多気ICB橋工事 起点
 勢和多気ジャンクション工事 終点
 STA 4-106.00
 KP. 0.828

C-P(001)-2R-φ1.50-96.10
 G-STA 4-12.999 L70' 30"
 KP. A 413.900

勢和多気ICBランプ橋
 L=34.20
 B+S-FRC -12.90x3.20
 G-STA 3-54.00
 KP. A 354.000
 G-STA 3-88.80
 KP. A 388.800

C-P(001)-2R-φ1.50-64.48
 G-STA 4-31.150 R84'
 KP. A 221.150

C-P(001)-1R-φ1.00-48.00
 G-STA 4-98.800
 KP. A 186.800

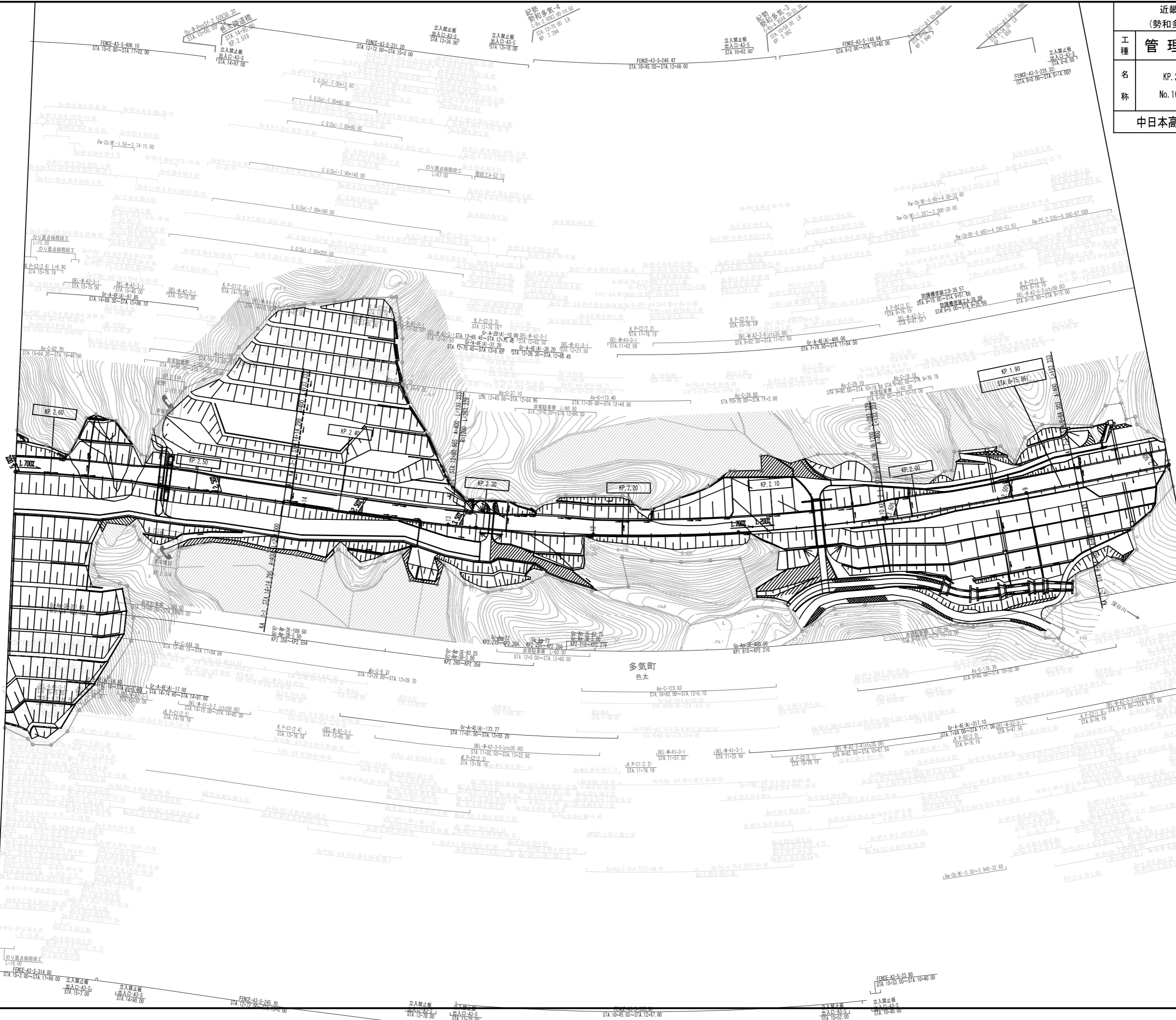


調査月日	摘要
第1回 2013年 2月	
第2回 2019年 3月	
第3回 2023年 3月	

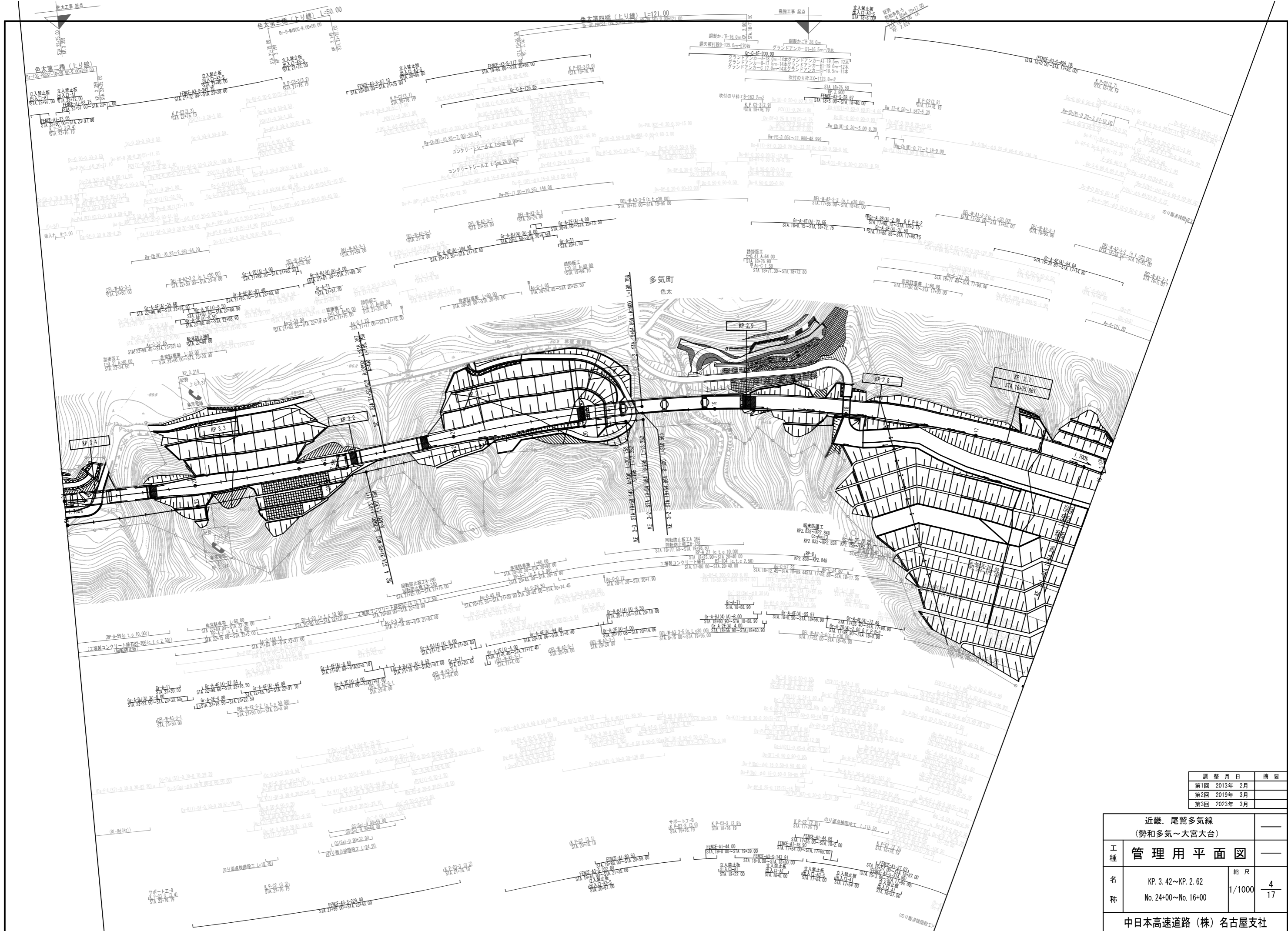
近畿 尾鷲多気線 (勢和多気~大宮大台)			
工種	管理用平面図		
	名称	KP. 1.82~KP. 1.02 No. 8+00~No. 0+00	縮尺 1/1000 2/17
中日本高速道路(株)名古屋支社			

近畿 尾鷲多気線 (勢和多気～大宮大台)		—	
工種	管理用平面図	縮尺	—
名称	KP. 2.62~KP. 1.82 No. 16+00~No. 8+00	1/1000	3/17
中日本高速道路(株)名古屋支社			

調整月日	摘要
第1回 2013年 2月	
第2回 2019年 3月	



多気町
色太

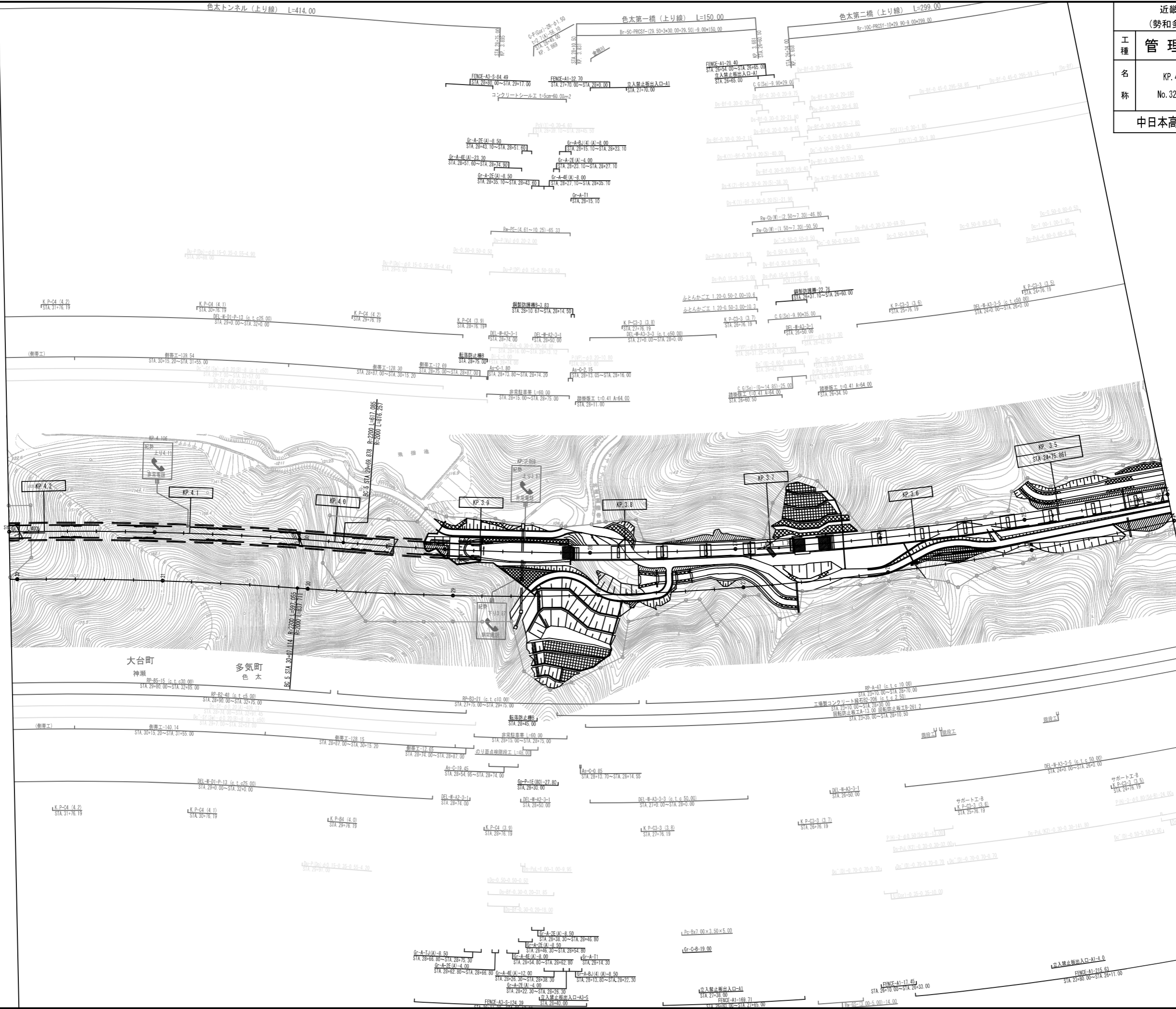


調整月日	摘要
第1回 2013年 2月	
第2回 2019年 3月	
第3回 2023年 3月	

近畿・尾鷲多気線 (勢和多気~大宮大台)			
工種	管理用平面図		
名称	KP. 3.42~KP. 2.62 No. 24+00~No. 16+00	縮尺	1/1000 4/17
中日本高速道路(株)名古屋支社			

近畿 尾鷲多気線 (勢和多気~大宮大台)		—	
工種	管理用平面図	縮尺	—
名称	KP. 4. 22~KP. 3. 42 No. 32+00~No. 24+00	縮尺	1/1000
			5 17
中日本高速道路(株)名古屋支社			

調整月日	摘要
第1回 2013年 2月	



大台町

多気町

色太

K.P-C4 (4.2)
STA. 31+76.19

K.P-C4 (4.1)
STA. 29+76.19

K.P-C4 (4.0)
STA. 27+76.19

K.P-C3 (3.9)
STA. 27+76.19

K.P-C3 (3.8)
STA. 27+76.19

K.P-C3 (3.7)
STA. 26+76.19

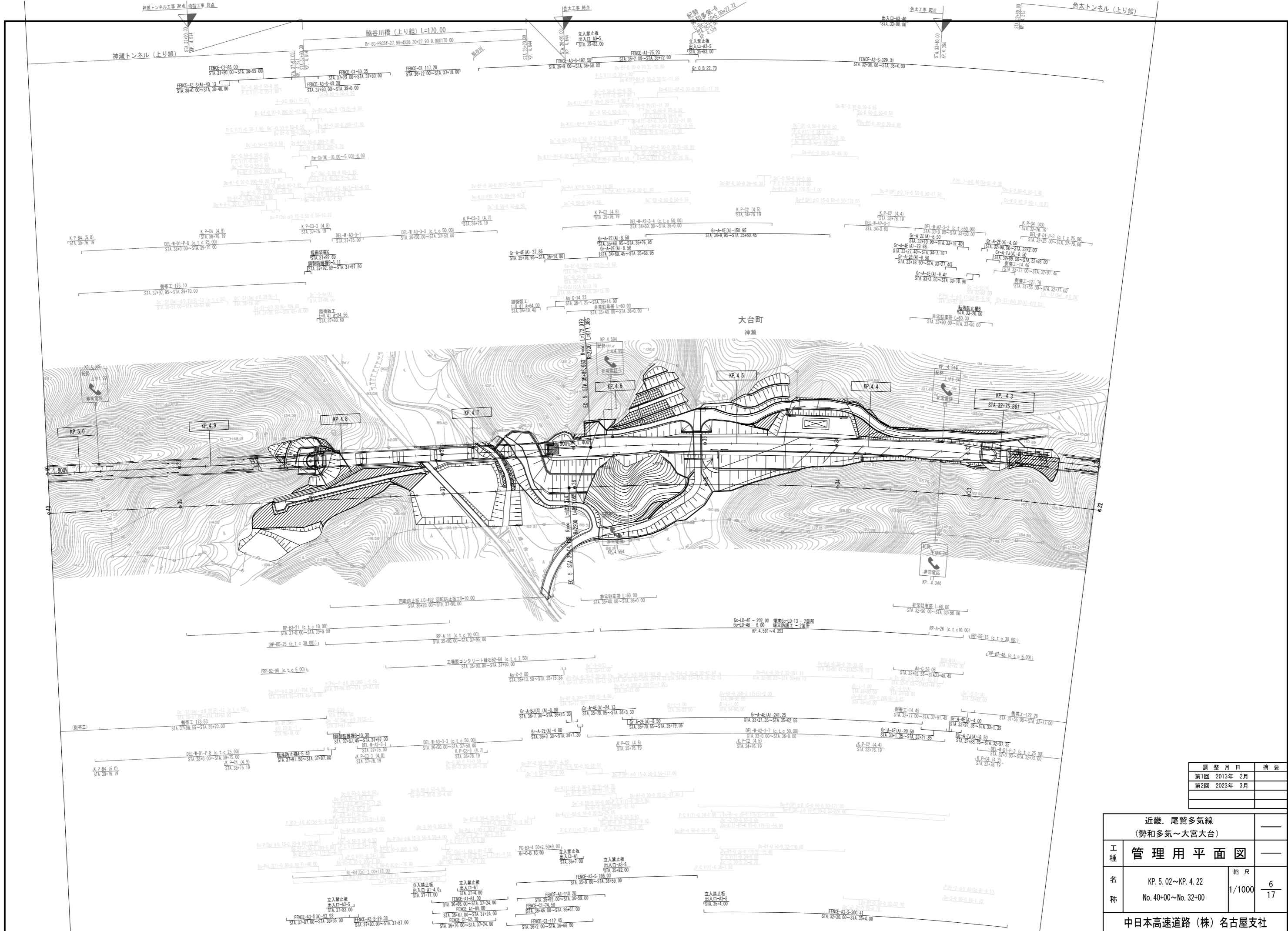
K.P-C3 (3.6)
STA. 25+76.19

K.P-C3 (3.5)
STA. 24+76.19

色太トンネル(上り線) L=414.00

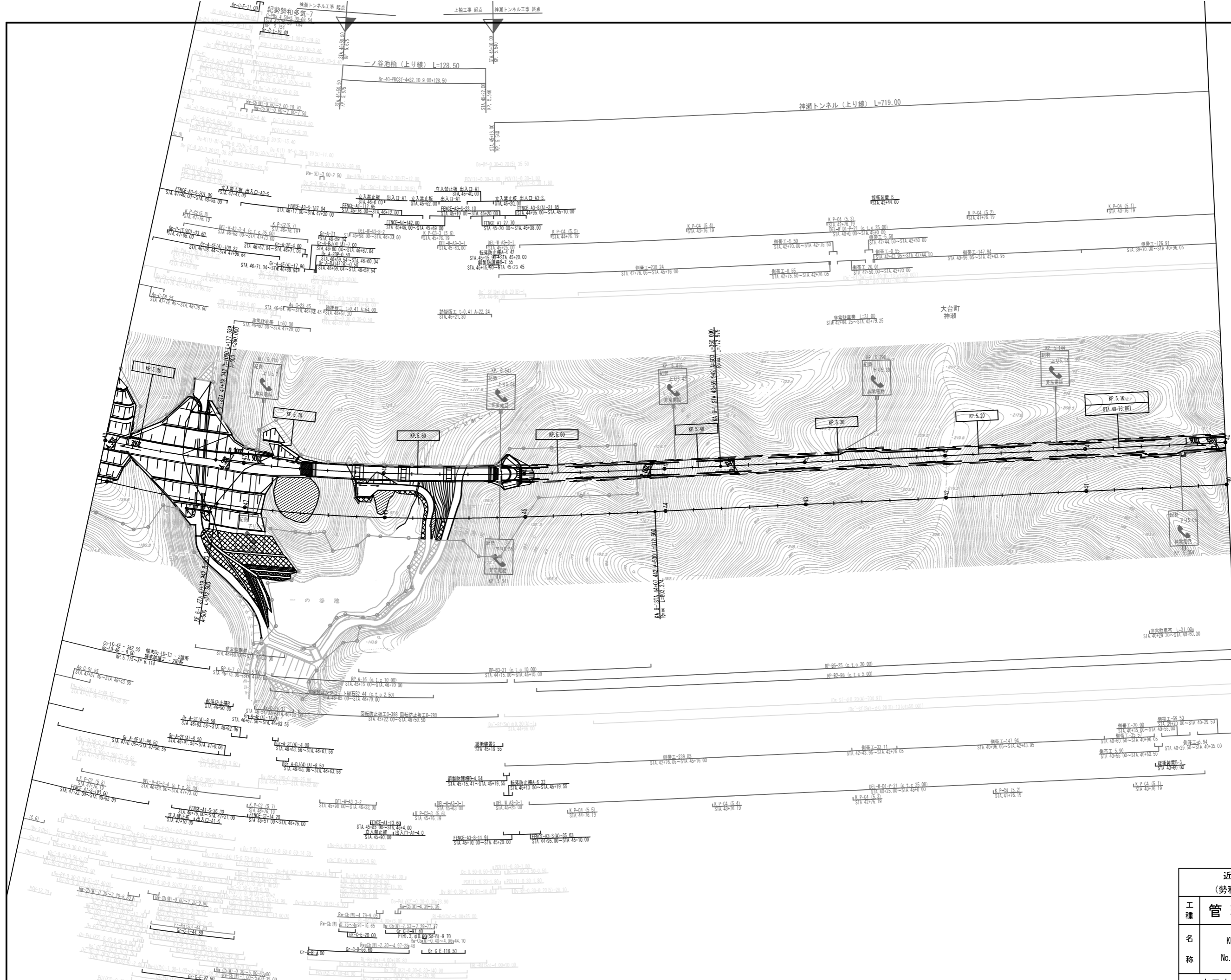
色太第一橋(上り線) L=150.00

色太第二橋(上り線) L=299.00



調査月日	摘要
第1回 2013年 2月	
第2回 2023年 3月	

近畿・尾鷲多気線 (勢和多気～大宮大台)			
工種	管理用平面図		
名称	KP. 5.02~KP. 4.22 No. 40+00~No. 32+00	縮尺	1/1000
			6/17
中日本高速道路 (株) 名古屋支社			

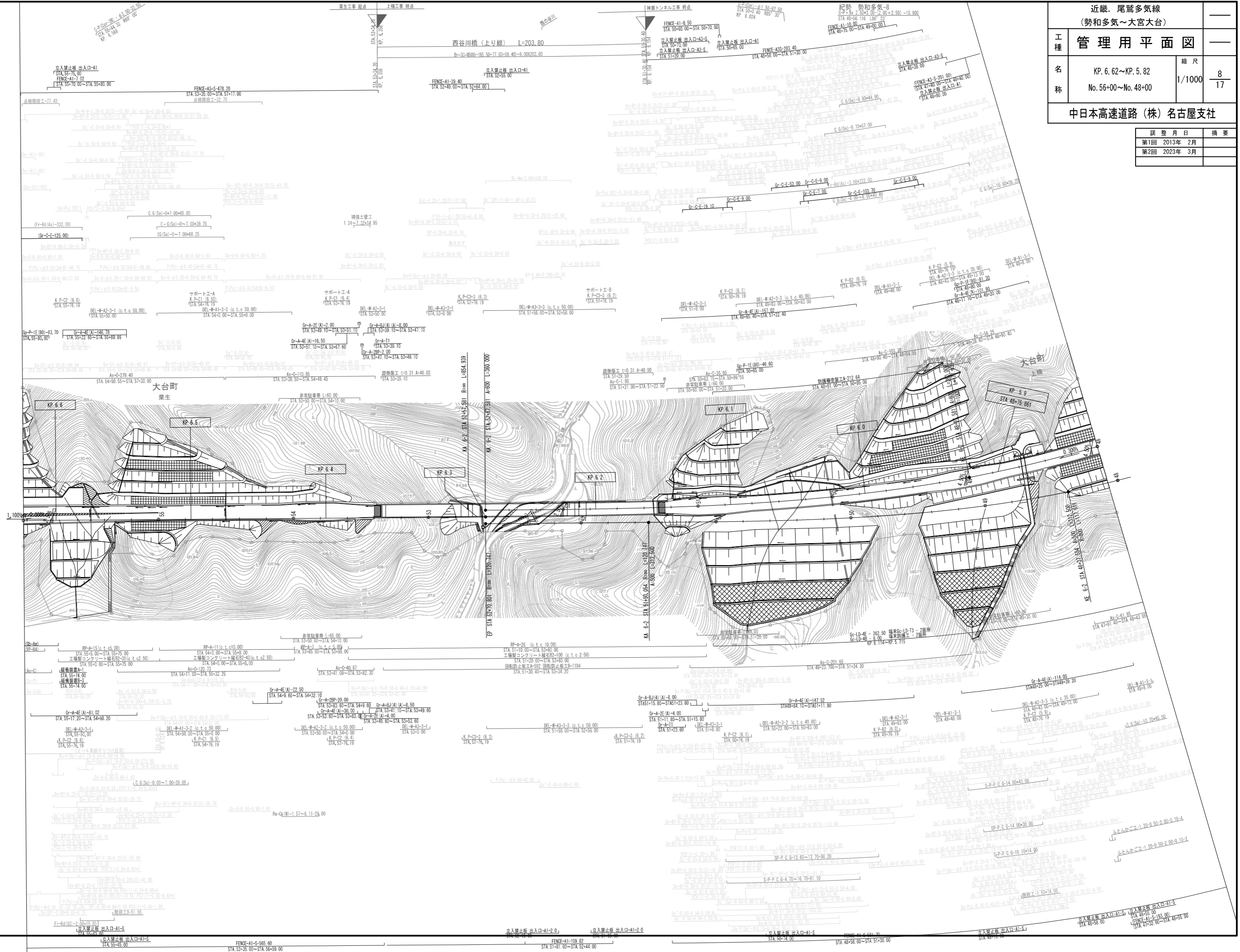


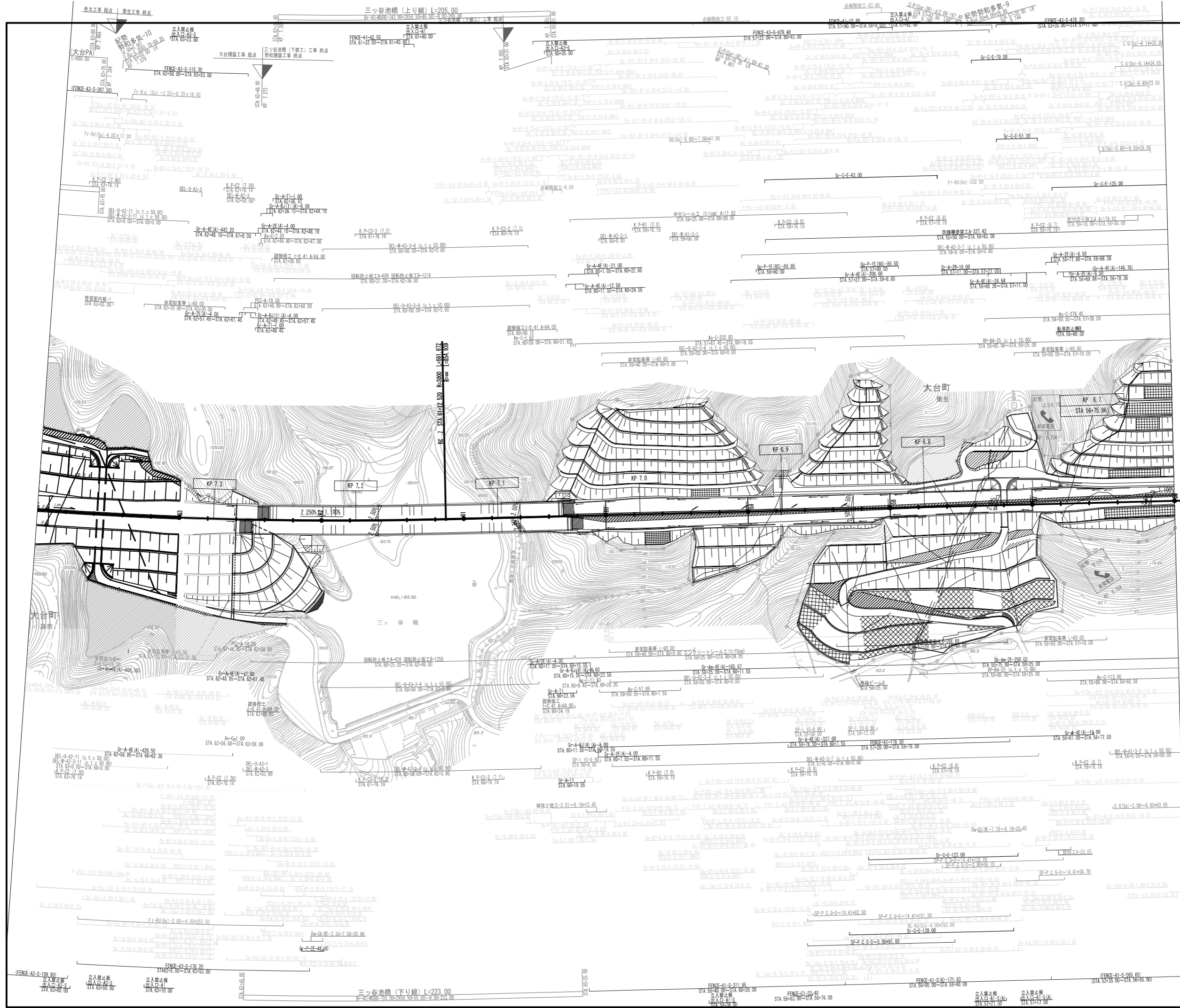
調査月日	摘要
第1回 2013年 2月	
第2回 2023年 3月	

近畿 尾鷲多気線 (勢和多気~大宮大台)		—	
工種	管理用平面図	—	
名称	KP. 5.82~KP. 5.02 No. 48+00~No. 40+00	縮尺	1/1000 7/17
中日本高速道路 (株) 名古屋支社			

近畿 尾鷲多気線 (勢和多気～大宮大台)		—	
工種	管理用平面図	縮尺	—
名称	KP. 6.62~KP. 5.82 No. 56+00~No. 48+00	1/1000	8/17
中日本高速道路(株)名古屋支社			

調整月日	摘要
第1回 2013年 2月	
第2回 2023年 3月	





調整月日	摘要
第1回 2013年 2月	

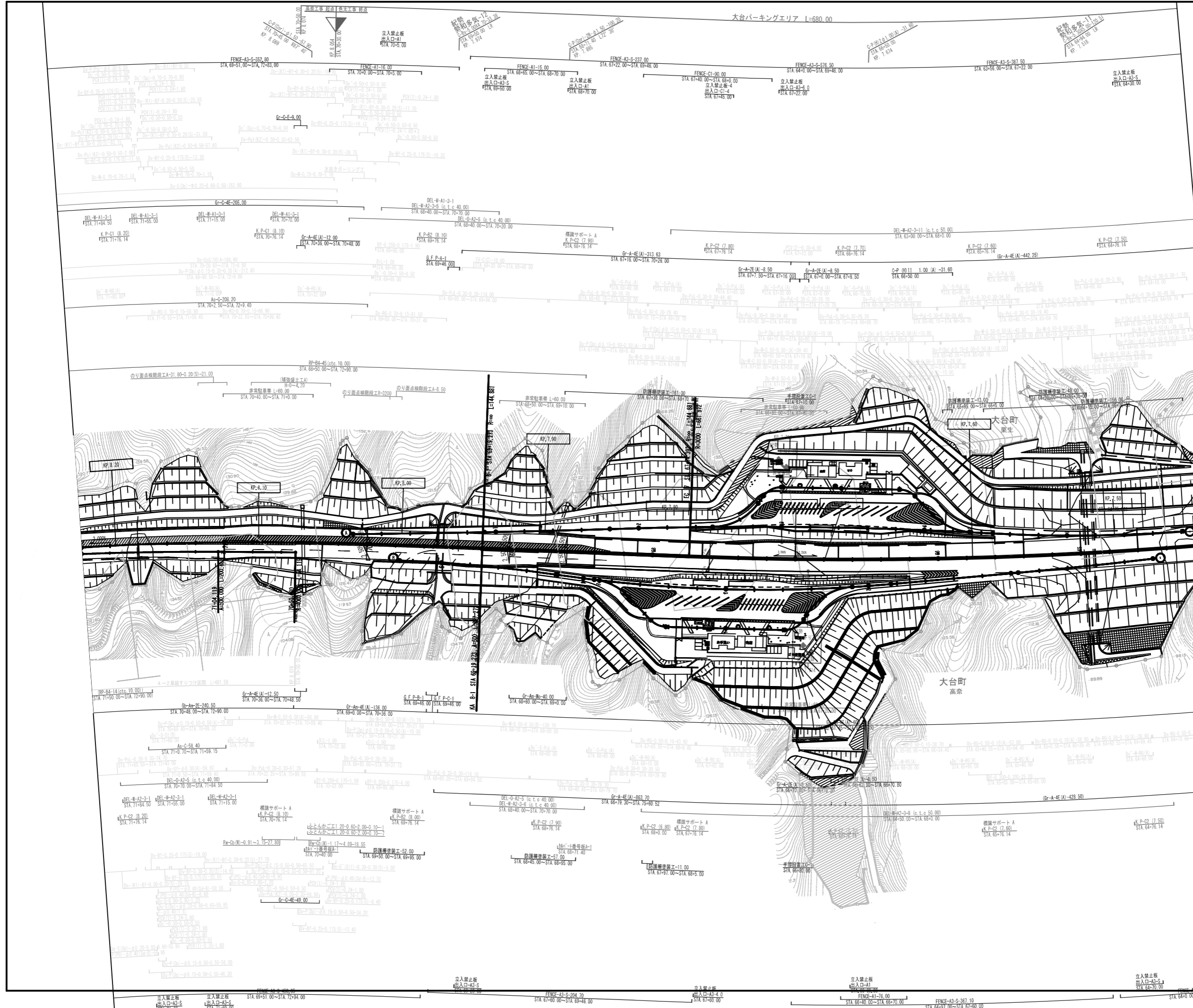
近畿 尾鷲多気線 (勢和多気~大宮大台)		
工種	管理用平面図	
名称	KP. 7.42~KP. 6.62 No. 64+00~No. 56+00	縮尺 1/1000 9/17
中日本高速道路 (株) 名古屋支社		

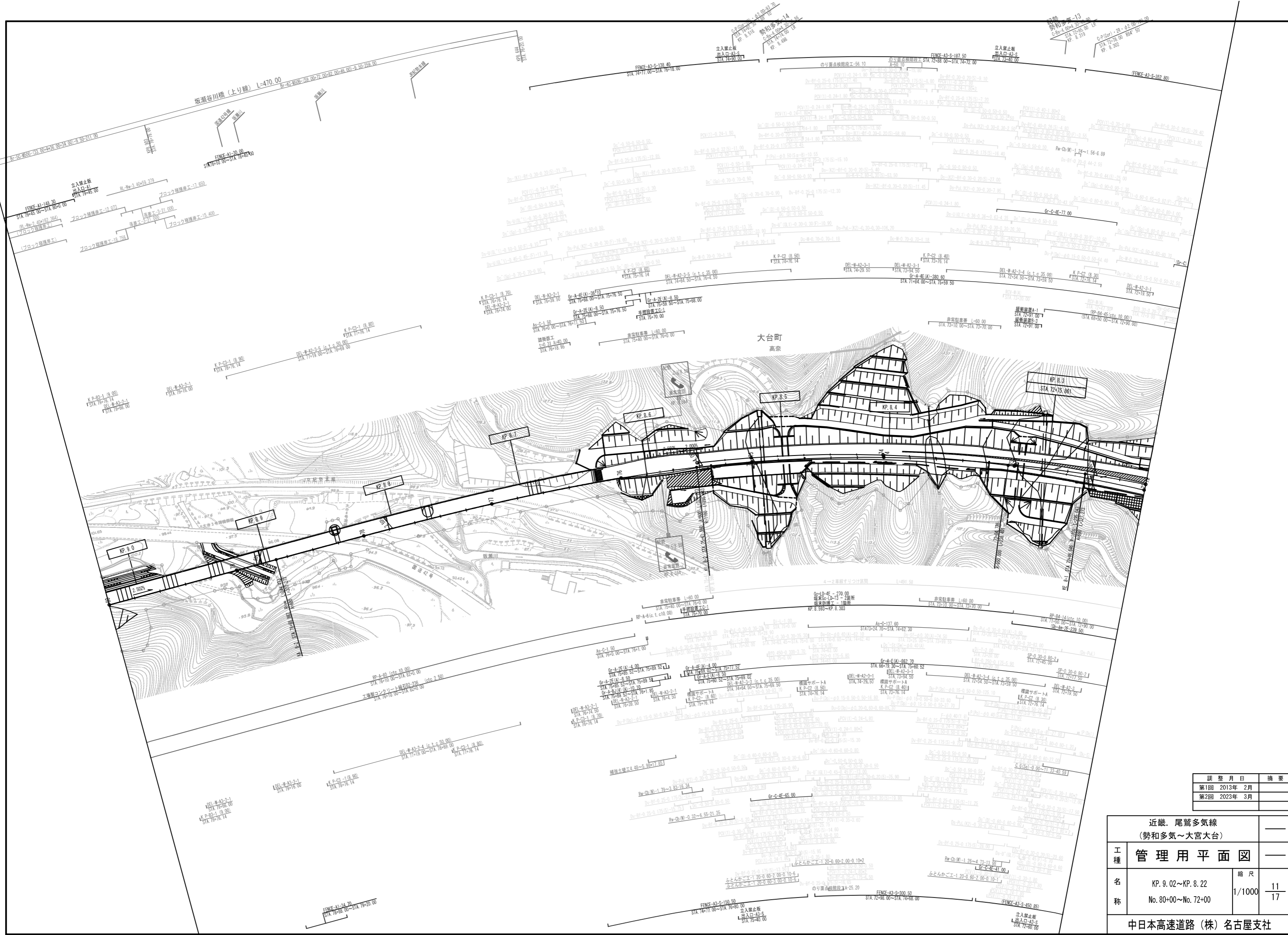
近畿 尾鷲多気線
(勢和多気～大宮大台)

工種	管理用平面図		縮尺	10/17
名称	KP. 8.22~KP. 7.42 No. 72+00~No. 64+00			

中日本高速道路(株)名古屋支社

調査月日	摘要
第1回 2013年 2月	



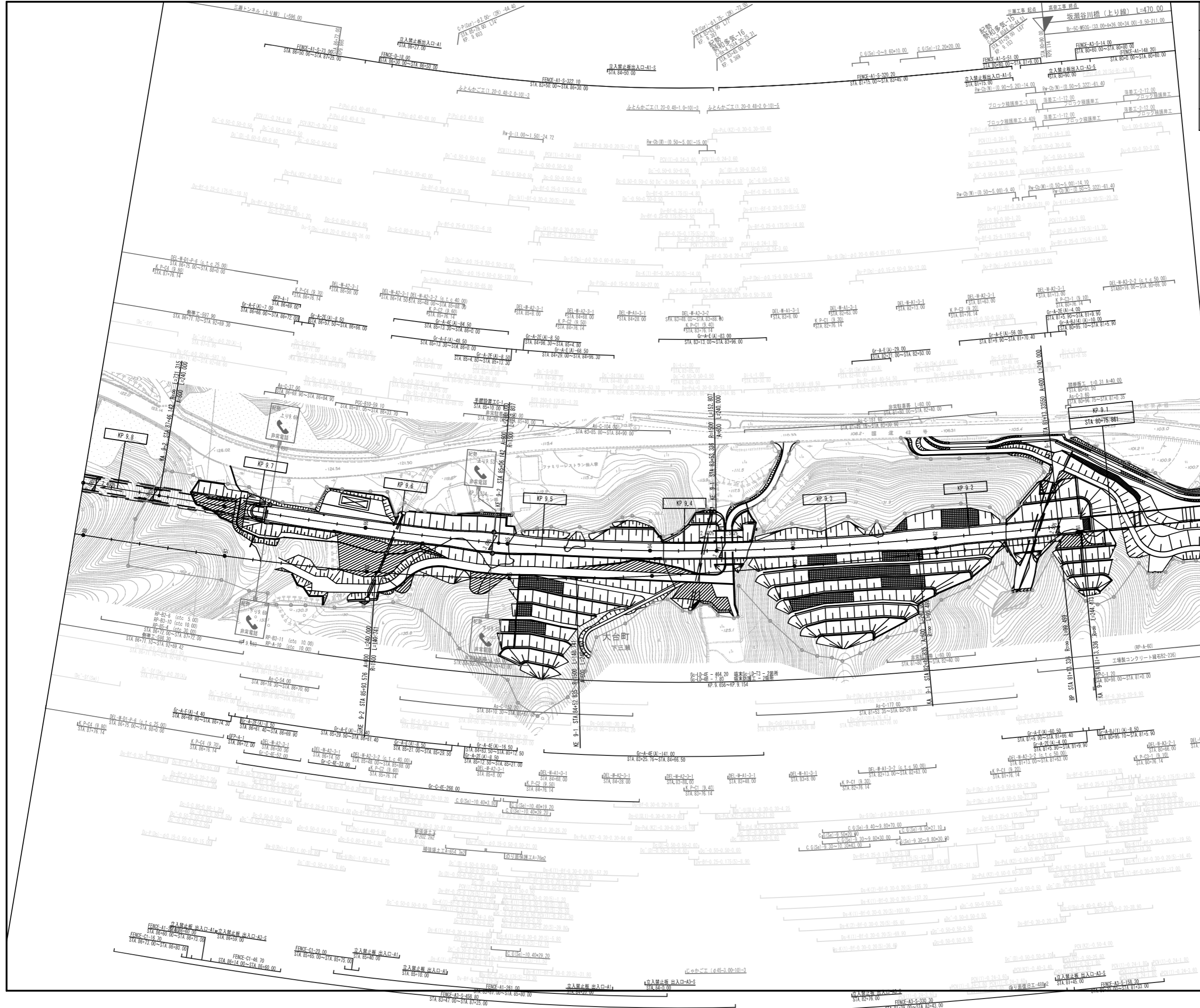


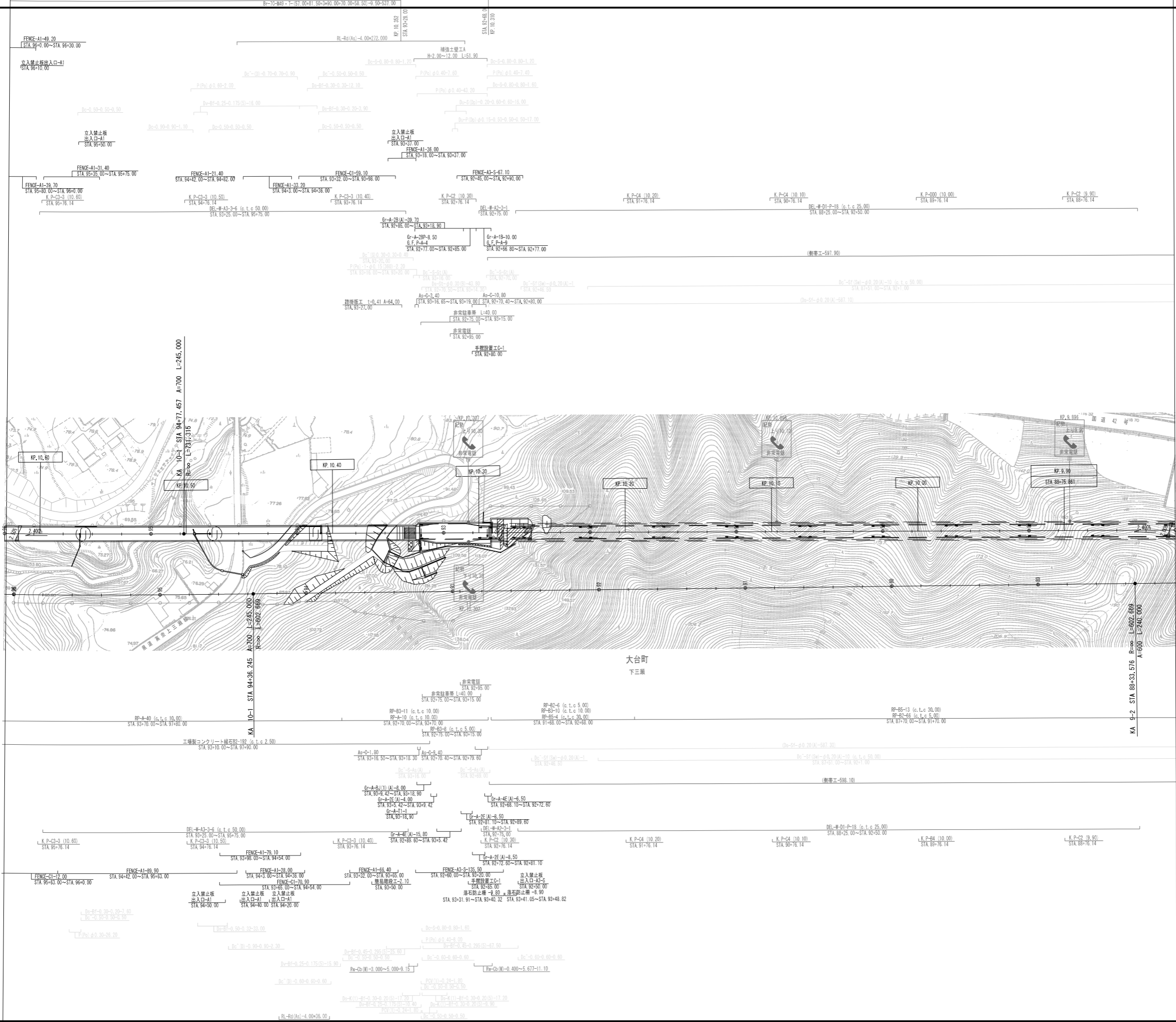
調整月日	摘要
第1回 2013年 2月	
第2回 2023年 3月	

近畿 尾鷲多気線 (勢和多気~大宮大台)			
工種	管理用平面図		
名称	KP. 9.02~KP. 8.22 No. 80=00~No. 72=00	縮尺	1/1000 11/17
中日本高速道路 (株) 名古屋支社			

近畿 尾鷲多気線 (勢和多気～大宮大台)		—	
工種	管理用平面図	縮尺	—
名称	KP. 9.82~KP. 9.02 No. 88+00~No. 80+00	1/1000	12/17
中日本高速道路(株)名古屋支社			

調整月日	摘要
第1回 2013年 2月	
第2回 2023年 3月	





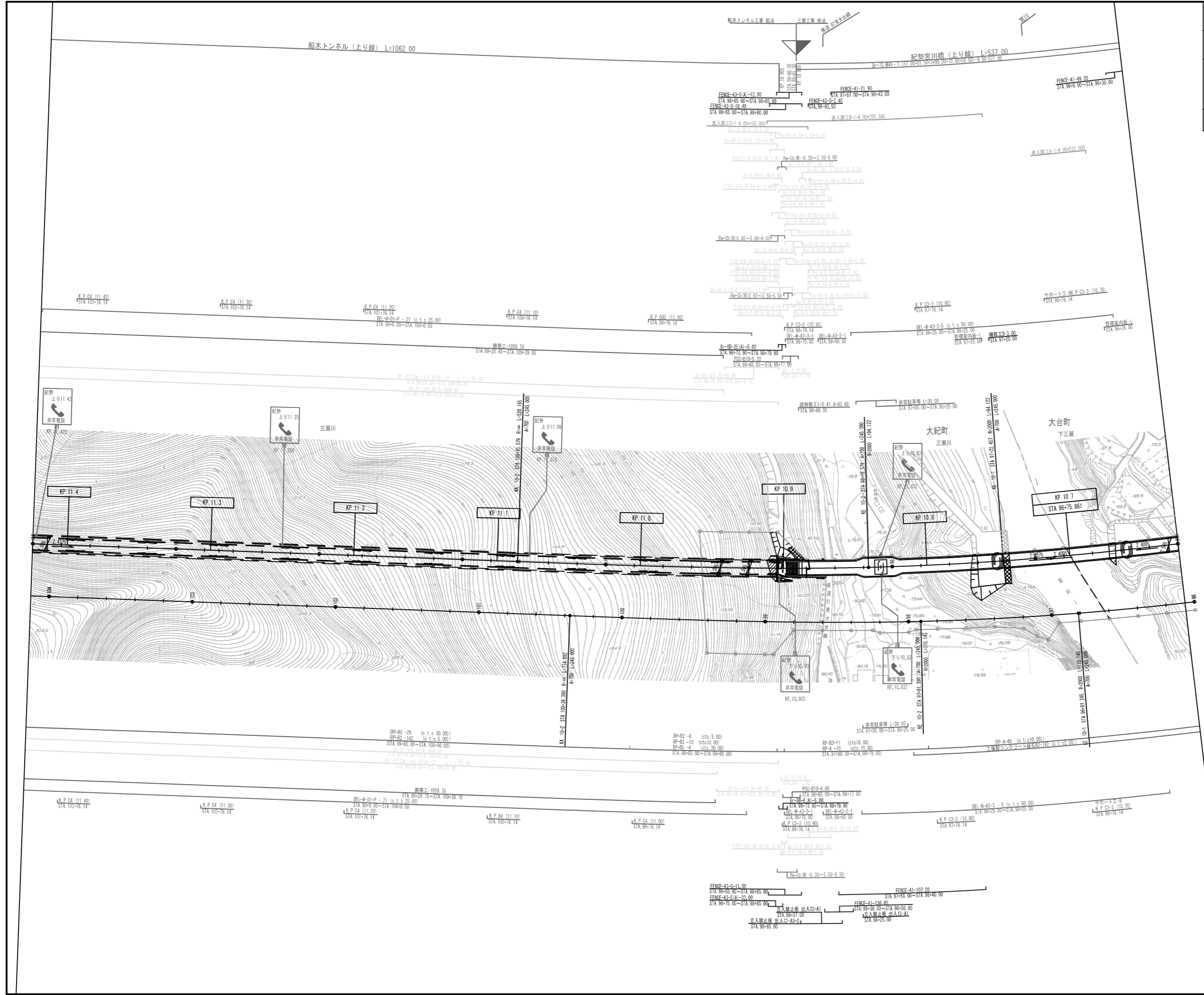
大台町
下三瀬

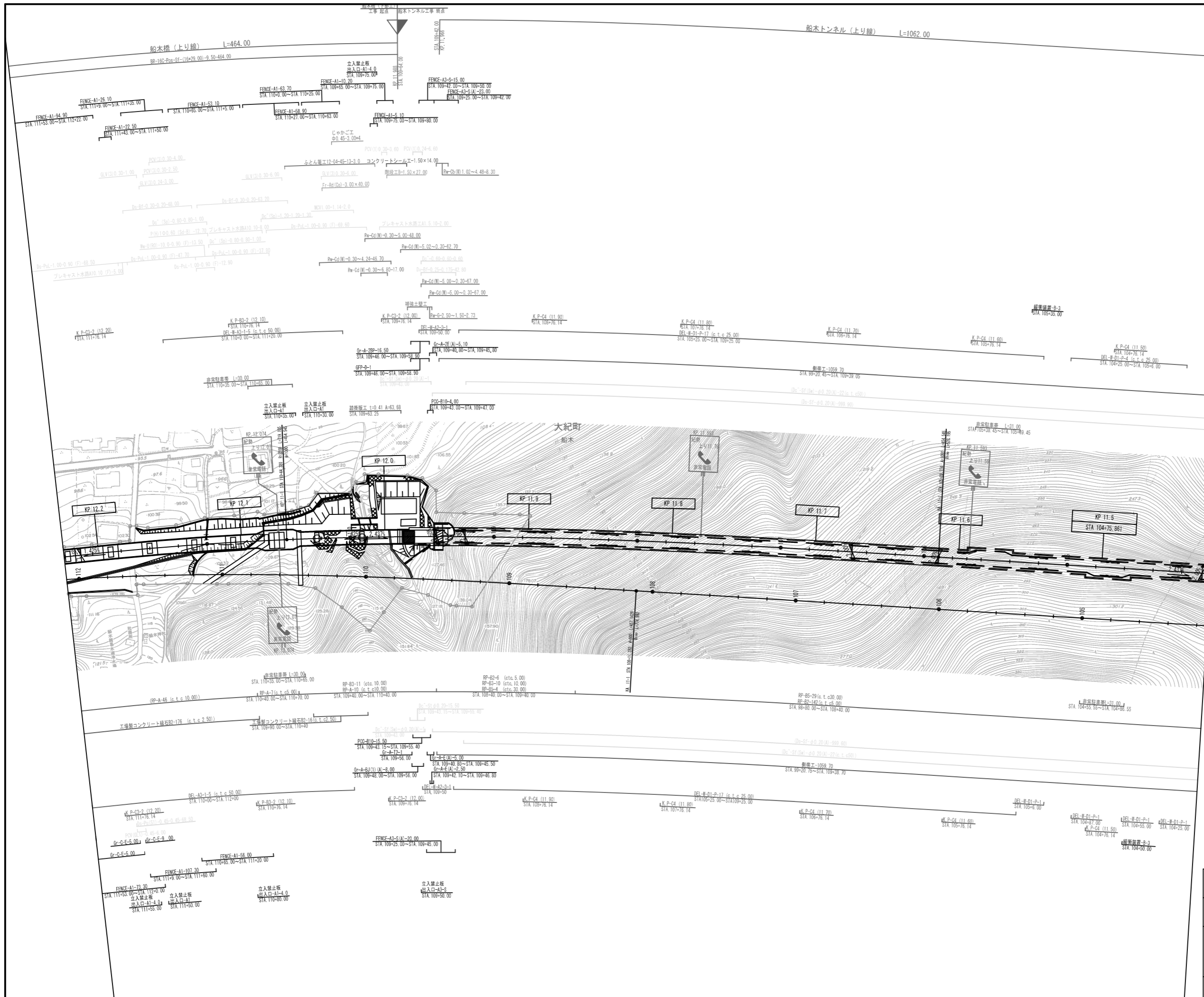
調査月日	摘要
第1回 2013年 2月	
第2回 2020年 3月	

近畿・尾鷲多気線 (勢和多気~大宮大台)		—	
工種	管理用平面図	—	
名称	KP. 10.62~KP. 9.82	縮尺	1/1000
	No. 96+00~No. 88+00		
中日本高速道路(株)名古屋支社			

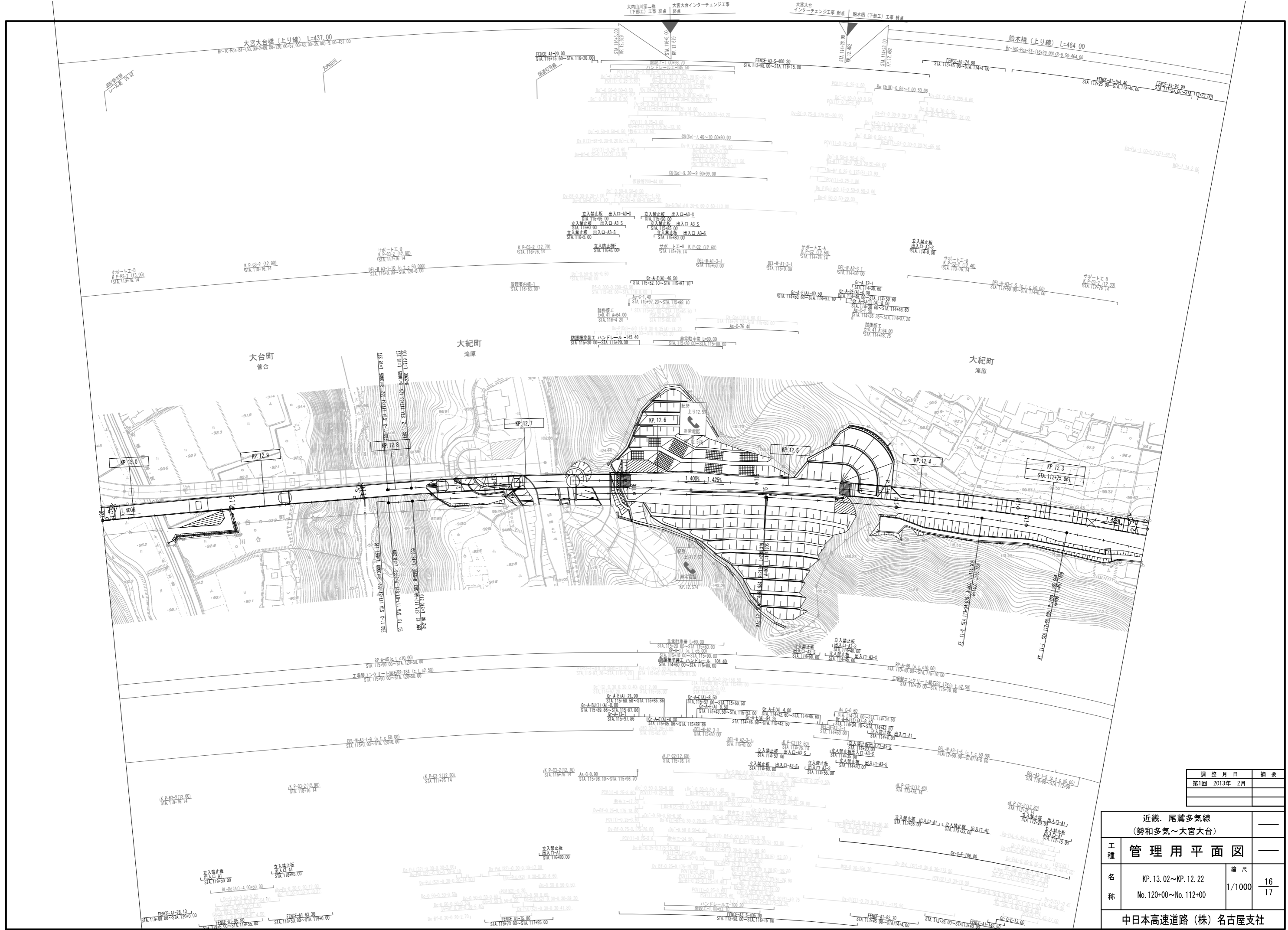
紀勢自動車道 (勢和多気～大宮大台)		—	
工種	管理用平面図	—	
名称	KP. 11.42K~KP. 10.62 No. 104+00~No. 96+00	縮尺	1/1000
			14 17
中日本高速道路(株)名古屋支社			

調整月日	摘要
第1回 2013年 2月	

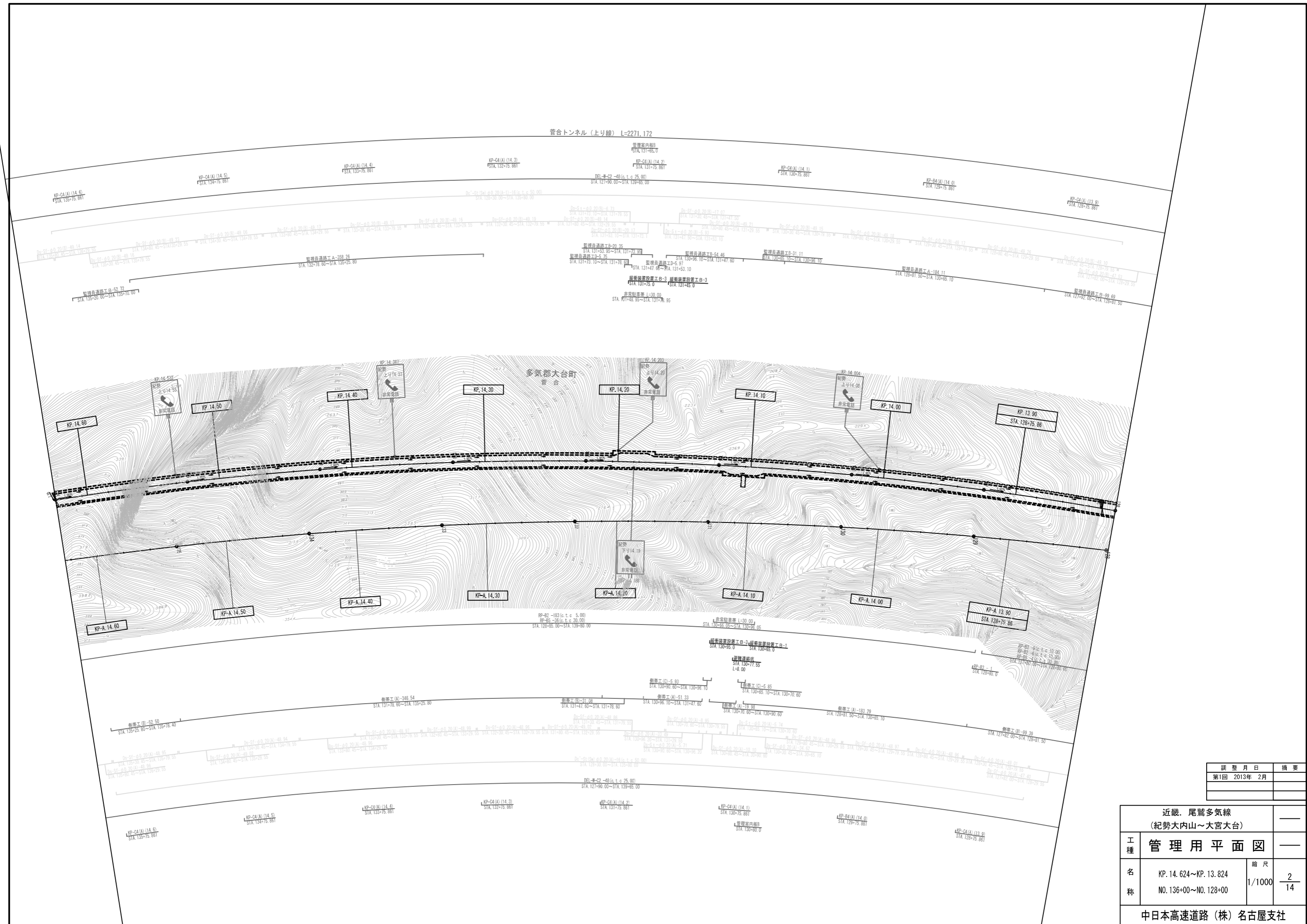




近畿 尾鷲多気線 (勢和多気~大宮大台)		—	
工種	管理用平面図	—	
名称	KP. 12.22~KP. 11.42	縮尺	1/1000
	No. 112+00~No. 104+00		
中日本高速道路 (株) 名古屋支社			

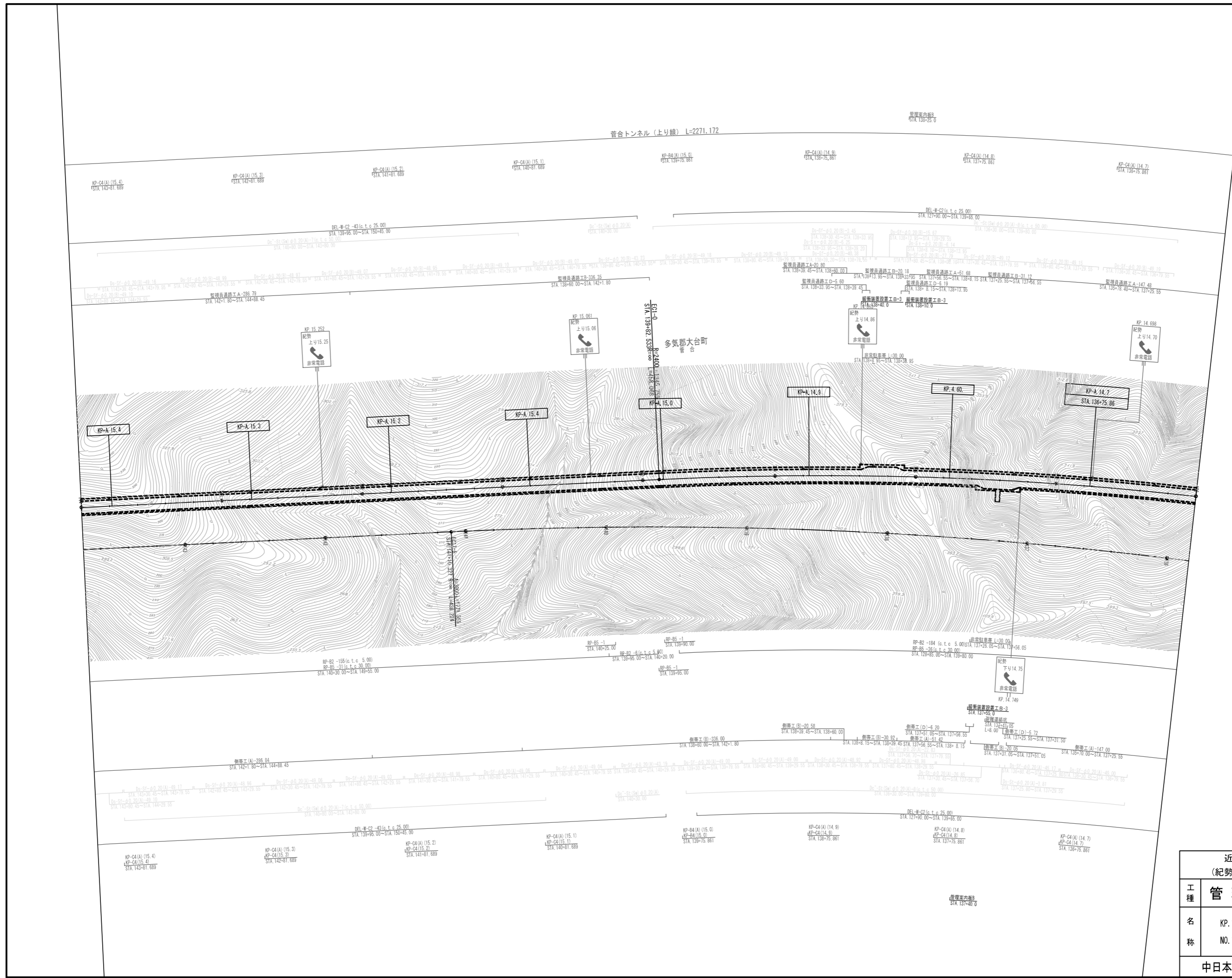


近畿・尾鷲多気線 (勢和多気～大宮大台)			
工種	管理用平面図		
名称	KP.13.02~KP.12.22 No.120+00~No.112+00	縮尺	1/1000 16/17
中日本高速道路(株)名古屋支社			



調査月日	摘要
第1回 2013年 2月	

近畿 尾鷲多気線 (紀勢大内山~大宮大台)		—	
工種	管理用平面図	—	
名称	KP.14.624~KP.13.824 NO.136+00~NO.128+00	縮尺	1/1000 2/14
中日本高速道路(株)名古屋支社			

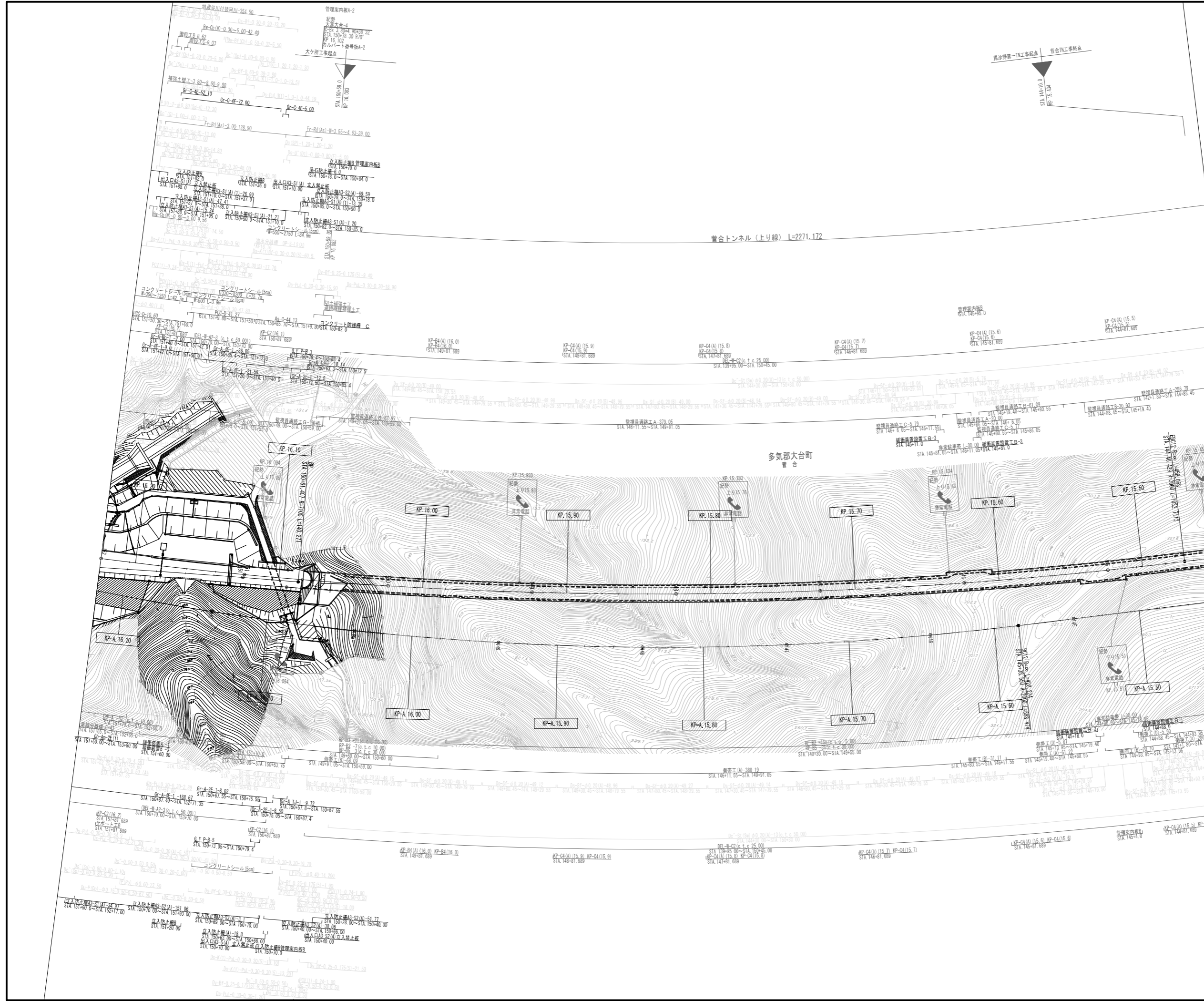


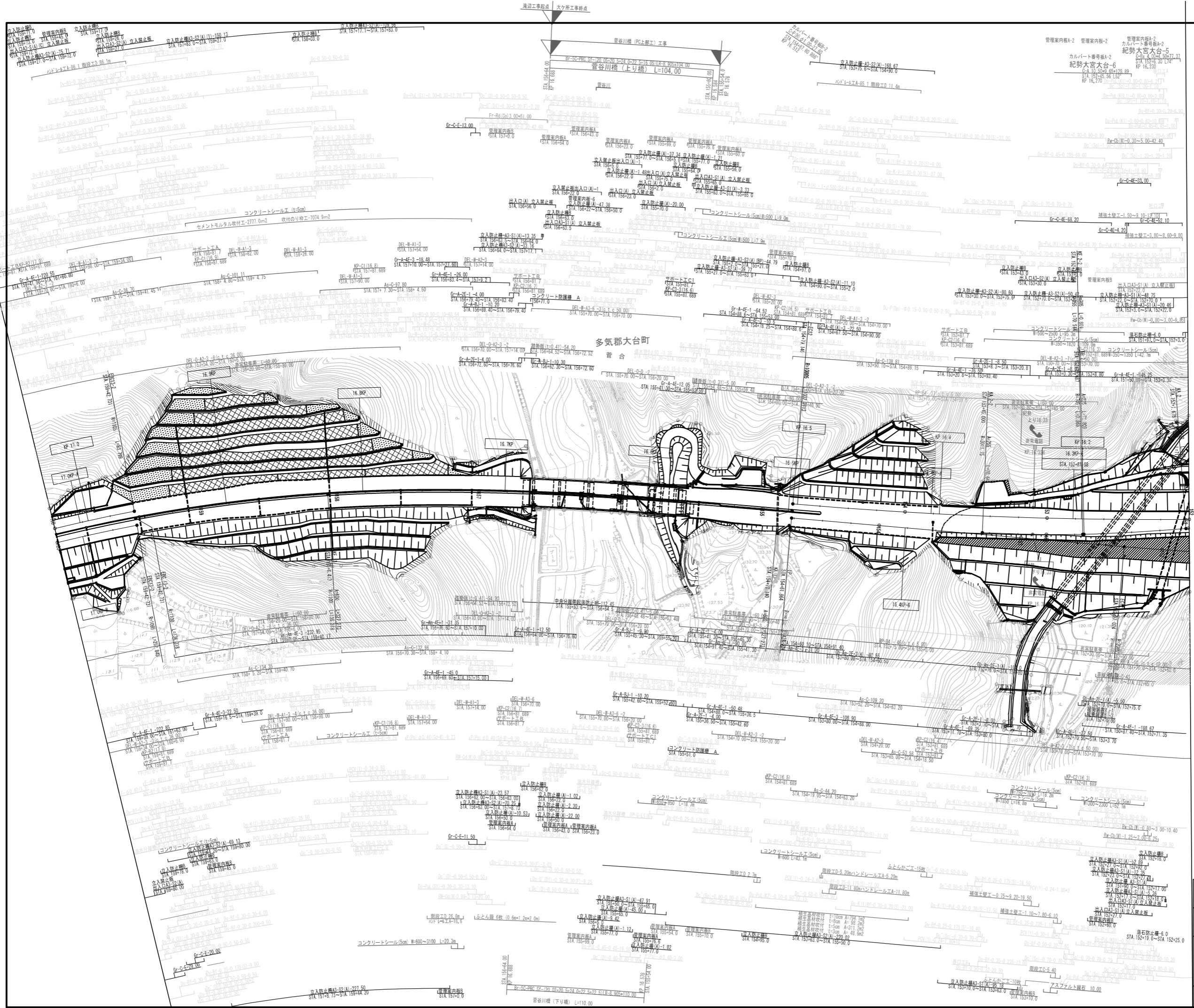
調査月日	摘要
第1回 2013年 2月	

近畿・尾鷲多気線 (紀勢大内山～大宮大台)		
工種	管理用平面図	
名称	KP. 15. 424~KP. 14. 624 NO. 144+00~NO. 136+00	縮尺 1/1000 3/14
中日本高速道路(株)名古屋支社		

近畿 尾鷲多気線 (紀勢大内山~大宮大台)		—	
工種	管理用平面図	縮尺	—
名称	KP.16.224~KP.15.424 NO.152+00~NO.144+00	1/1000	4/14
中日本高速道路(株)名古屋支社			

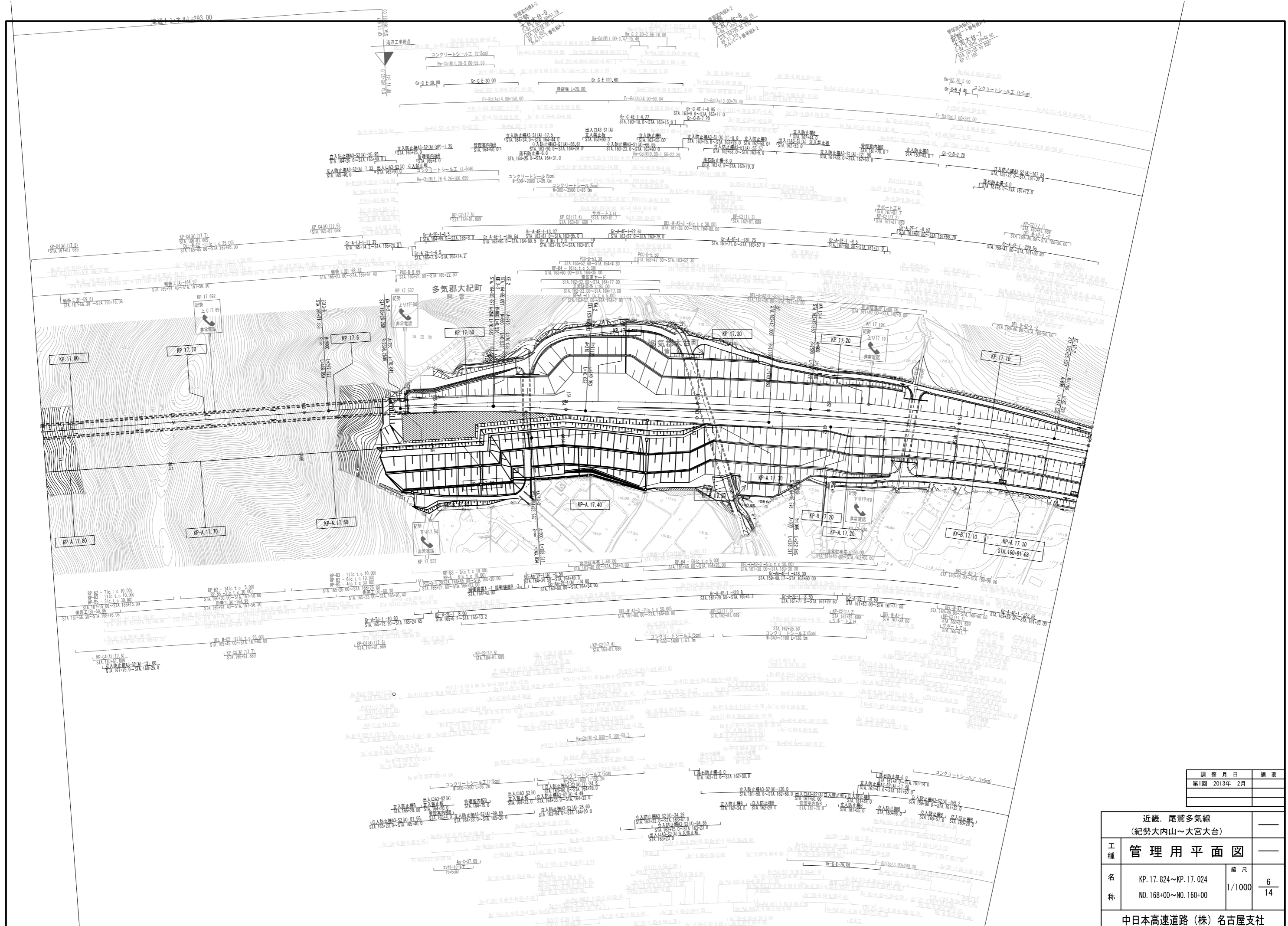
調整月日	摘要
第1回 2013年 2月	





調整月日	摘要
第1回 2013年 2月	
第2回 2023年 3月	

近畿・尾鷲多気線 (紀勢大内山～大宮大台)		
管理用平面図		
工種		
名称	KP.17.024~KP.16.224 NO.160+00~NO.152+00	縮尺 1/1000 5/14
中日本高速道路(株)名古屋支社		

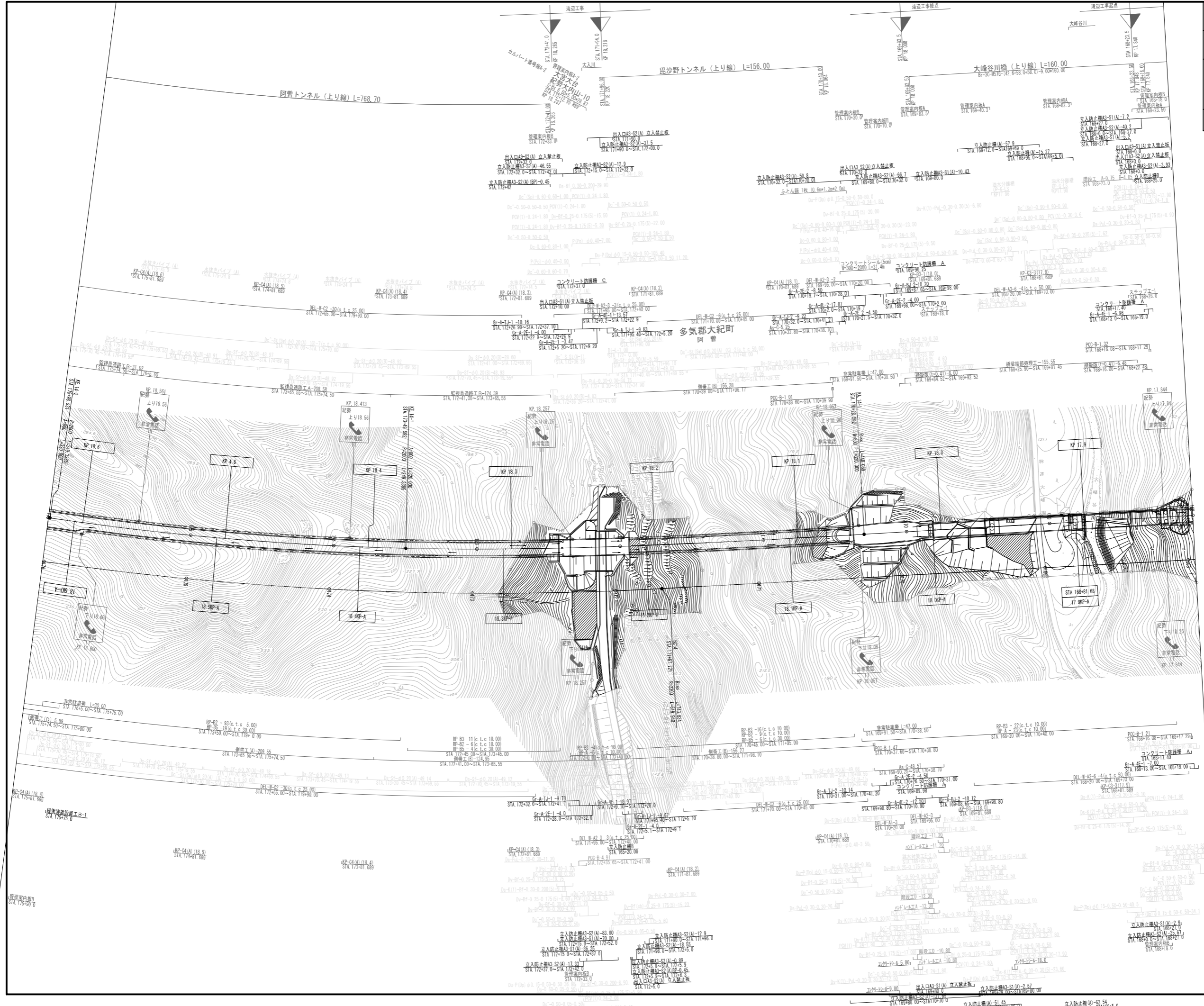


調整月日	摘要
第1回 2013年 2月	

近畿 尾鷲多気線 (紀勢大内山～大宮大台)			
工種	管理用平面図		
名称	KP.17.824~KP.17.024 NO.168+00~NO.160+00	縮尺	1/1000 6/14
中日本高速道路(株)名古屋支社			

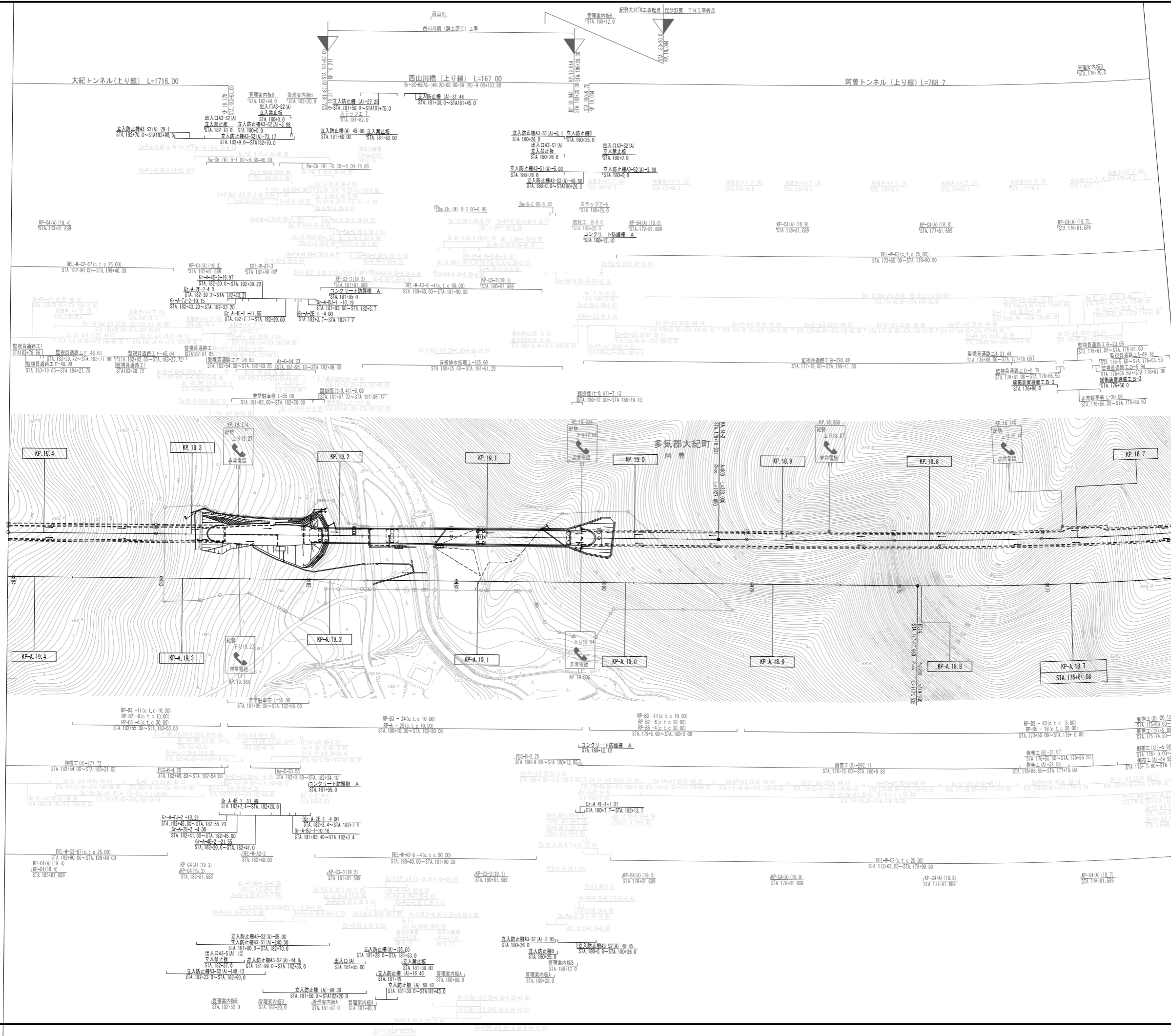
近畿 尾鷲多気線 (紀勢大内山~大宮大台)		—	
工種	管理用平面図	—	
名称	KP.18.624~KP.17.824 NO.176+00~NO.168+00	縮尺	$\frac{1}{1000}$ $\frac{7}{14}$
中日本高速道路(株)名古屋支社			

調整月日	摘要
第1回 2013年 2月	

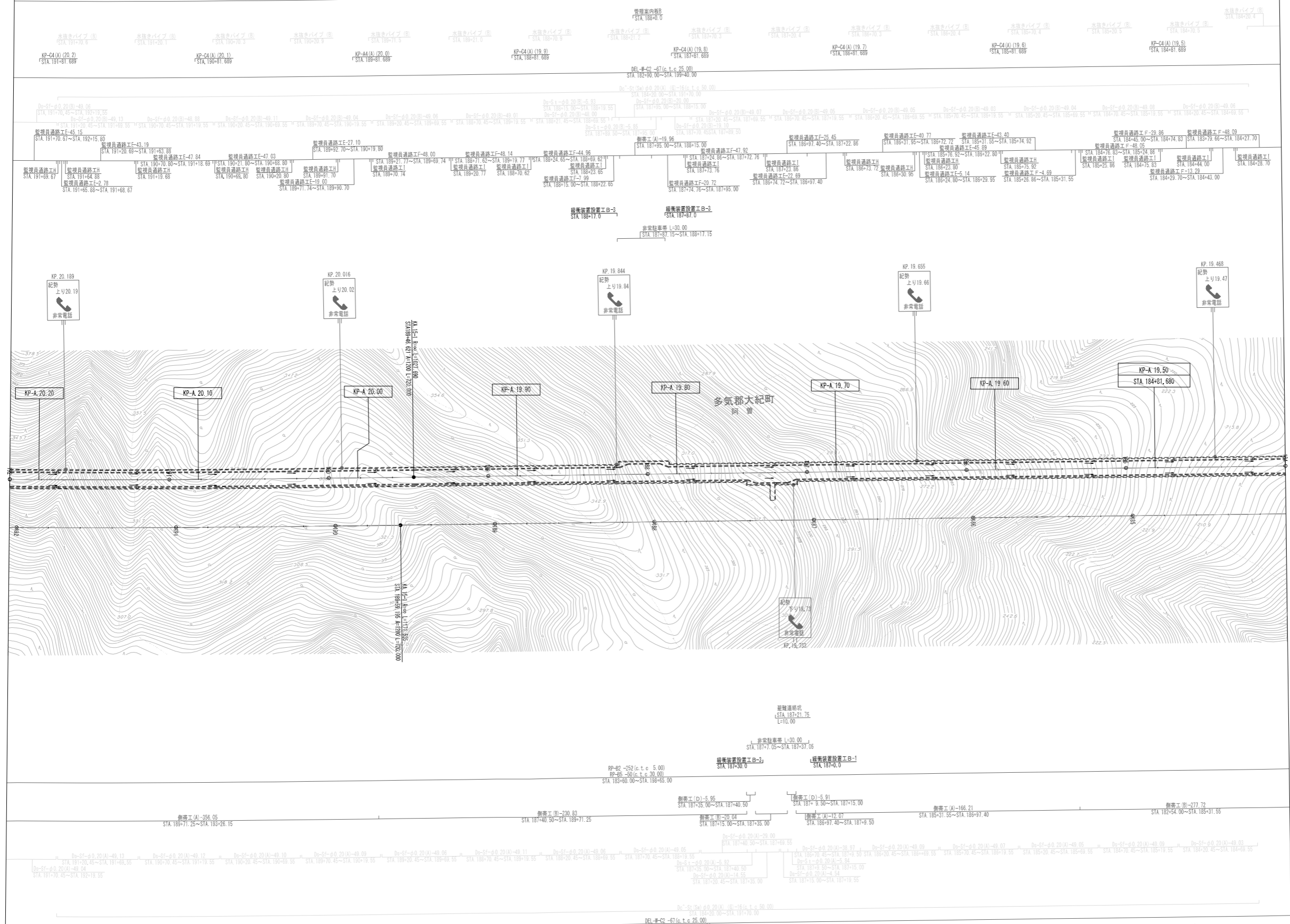


近畿 尾鷲多気線 (紀勢大内山~大宮台)		—	
工種	管理用平面図	縮尺	—
名称	KP.19.424~KP.18.624 NO.184+00~NO.176+00	縮尺	1/1000 8 14
中日本高速道路(株)名古屋支社			

調整月日	摘要
第1回 2013年 2月	



大紀トンネル(上り線) L=1716.00



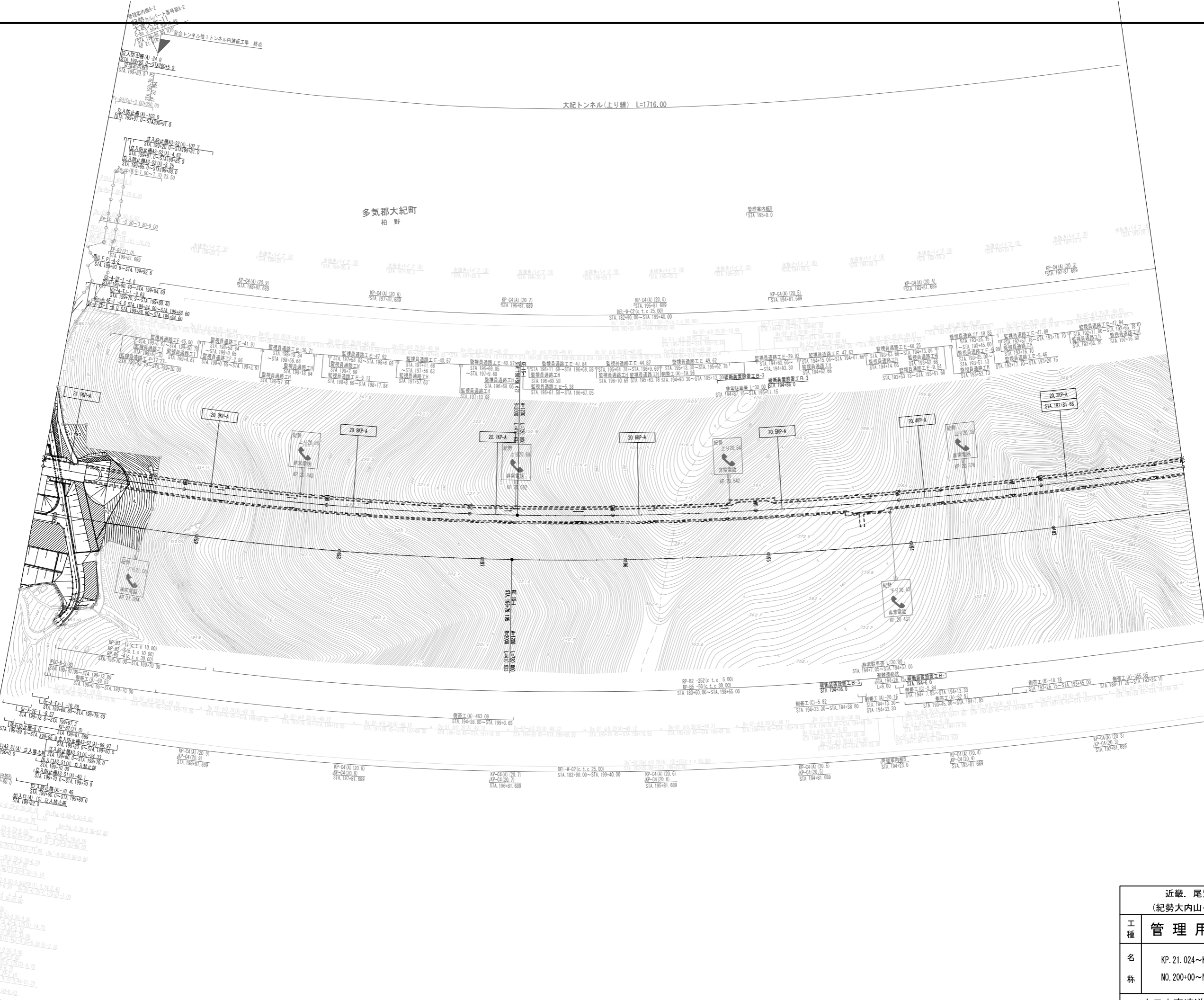
調査月日	摘要
第1回 2013年 2月	

近畿 尾鷲多気線 (紀勢大内山~大宮台)		—	
工種	管理用平面図	—	
名称	KP. 20.224~KP. 19.424	縮尺	9/14
	NO. 192+00~NO. 184+00		
中日本高速道路(株)名古屋支社			

大紀トンネル(上り線) L=1716.00

多気郡大紀町
柏野

管理案内標
STA.195+0.0

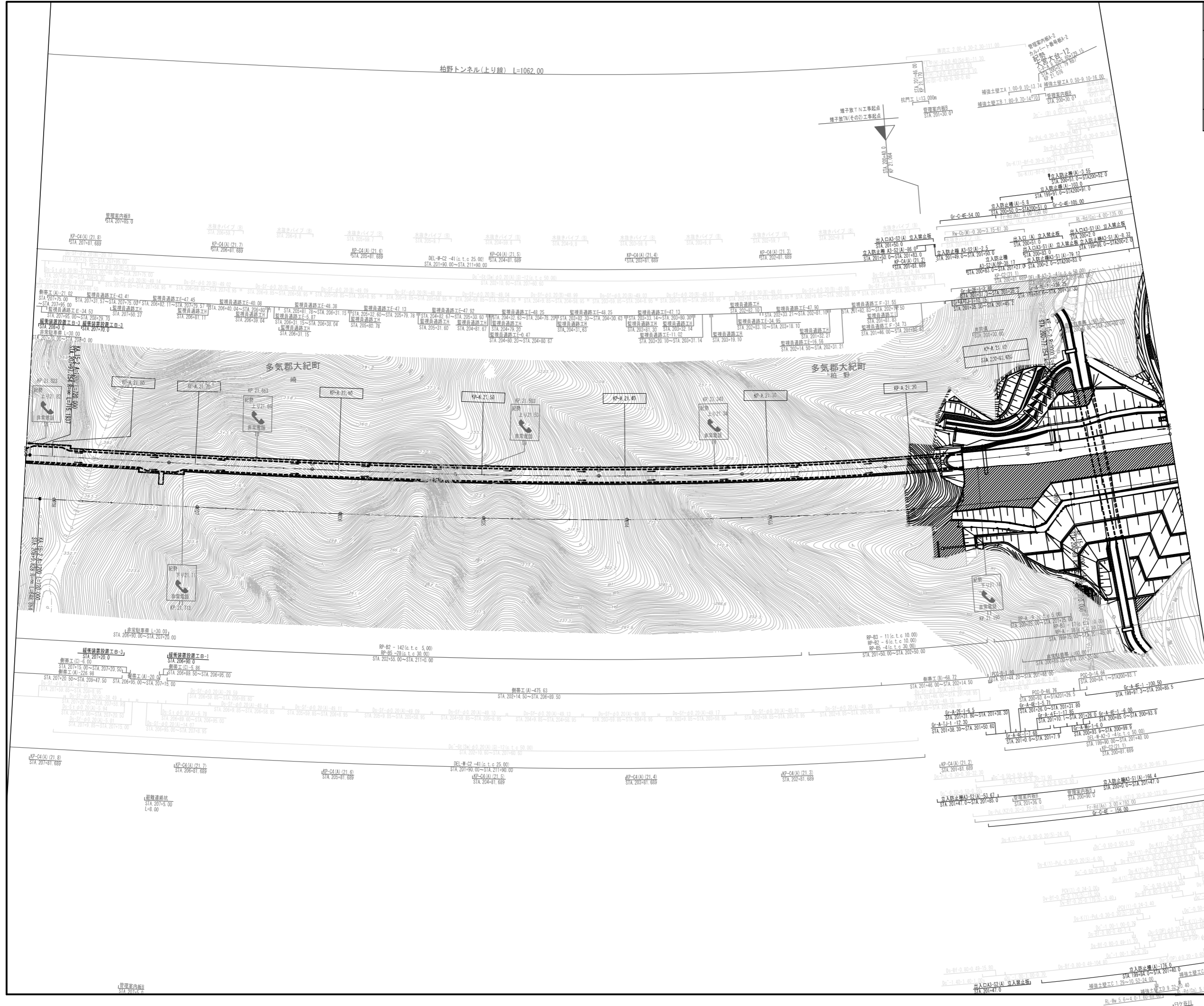


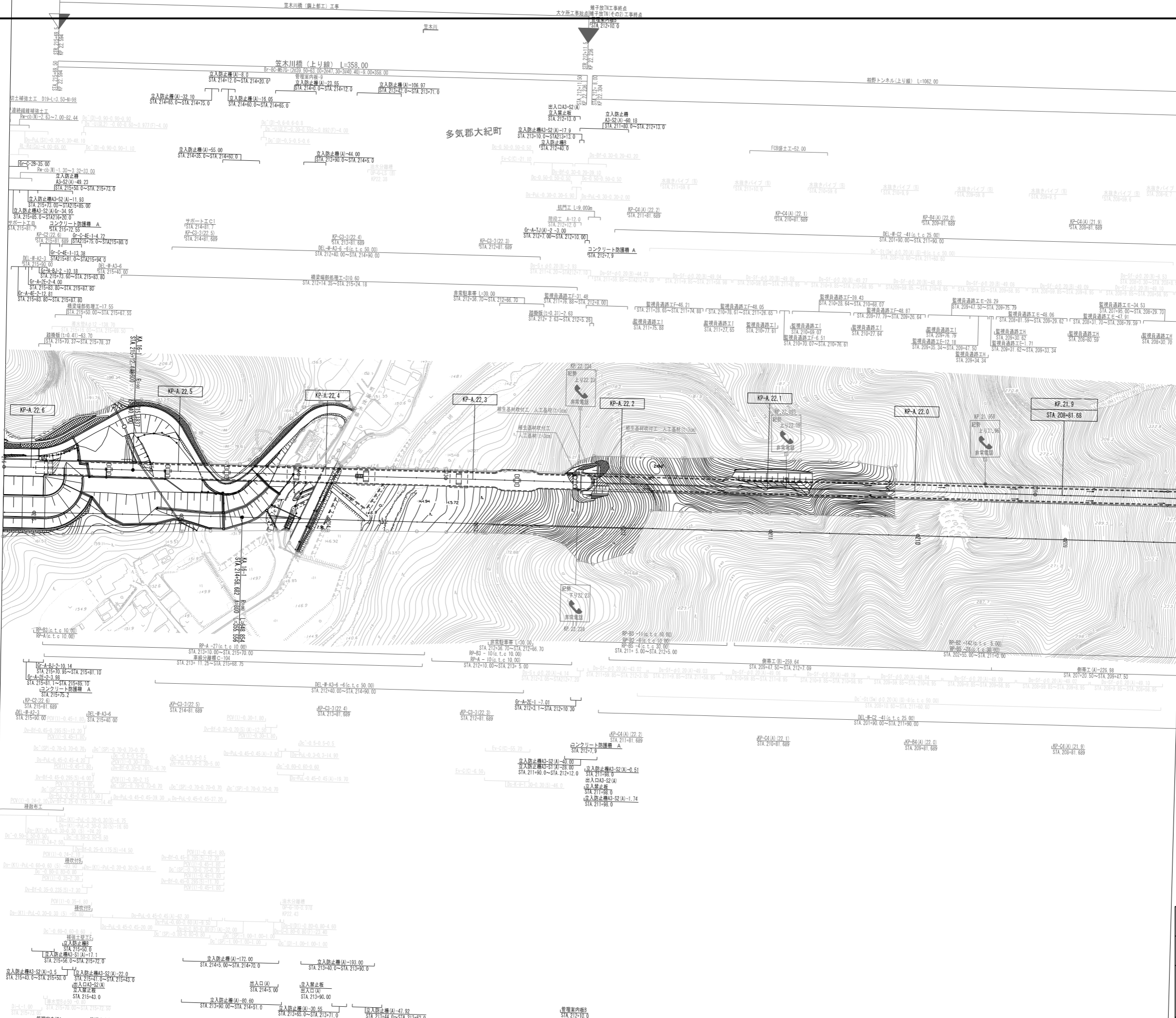
調査月日	摘要
第1回 2013年 2月	

近畿 尾鷲多気線 (紀勢大内山~大宮台)		—	
工種	管理用平面図	—	
名称	KP. 21.024~KP. 20.224	縮尺	1/1000
	NO. 200+00~NO. 192+00		
中日本高速道路(株)名古屋支社			

近畿 尾鷲多気線 (紀勢大内山~大宮台)		—	
工種	管理用平面図	—	
名称	KP. 21. 824~KP. 21. 024 NO. 208+00~NO. 200+00	縮尺	1/1000
			11 14
中日本高速道路(株)名古屋支社			

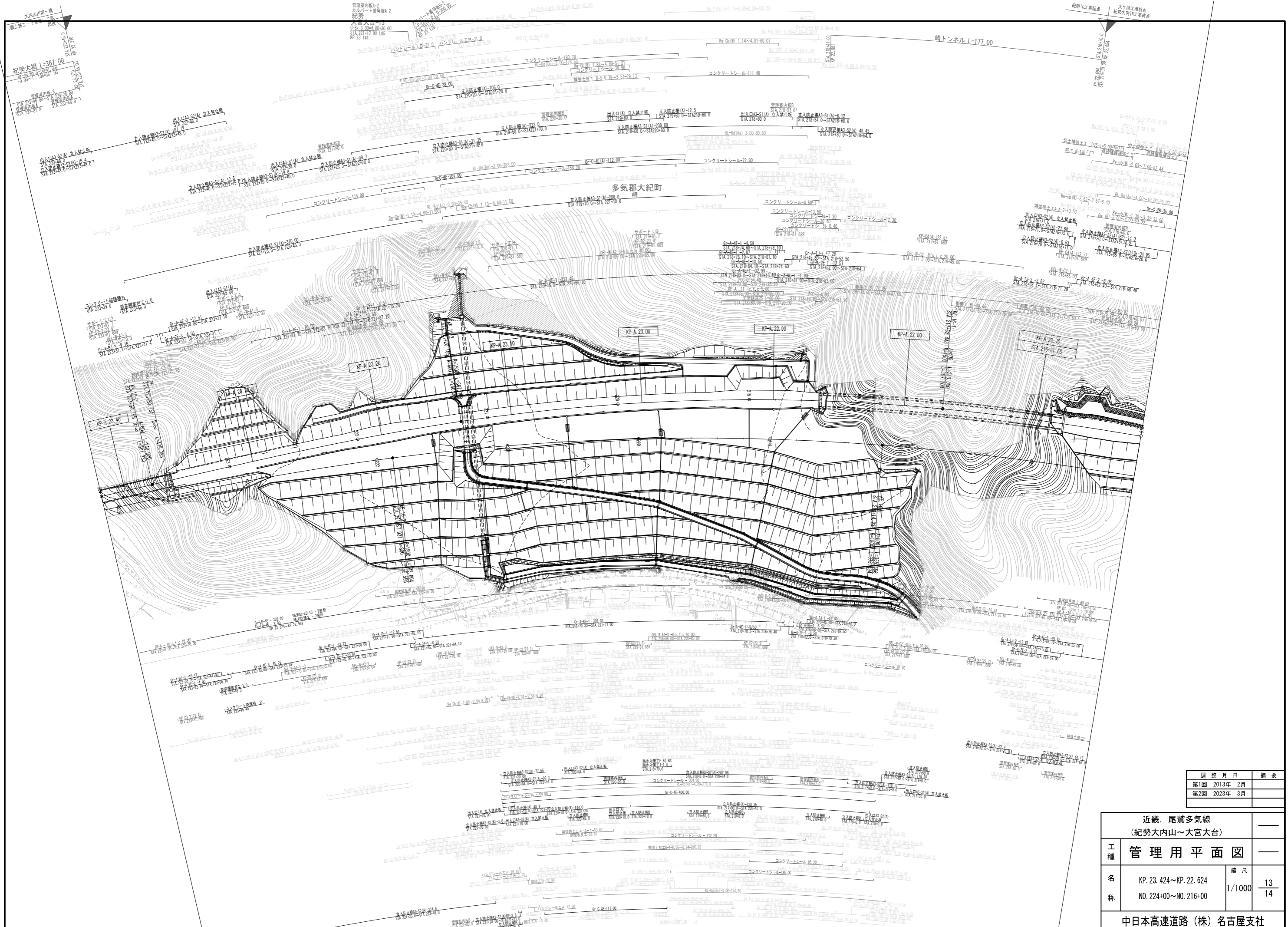
調査月日	摘要
第1回 2013年 2月	





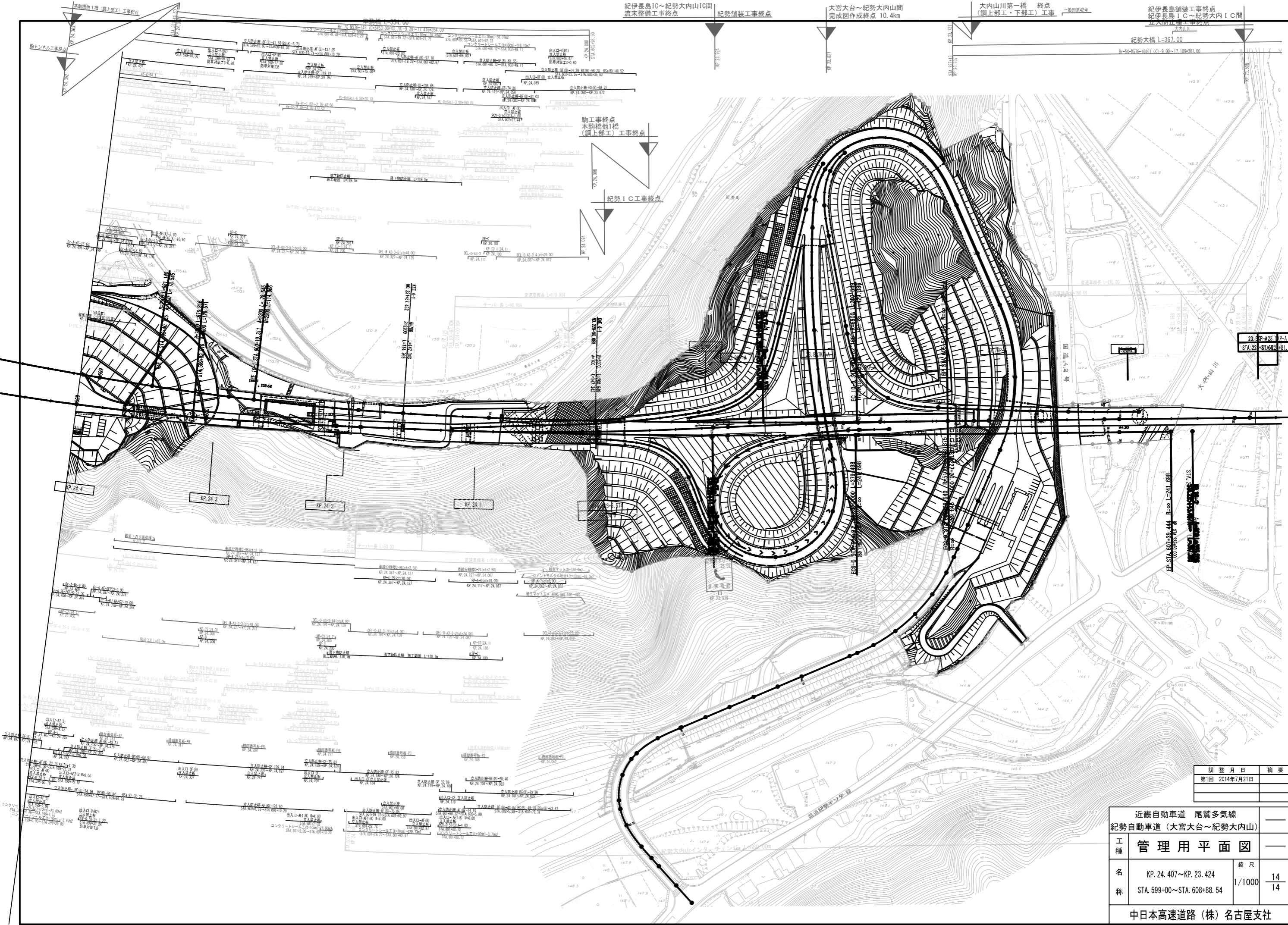
調整月日	摘要
第1回 2013年 2月	

近畿・尾鷲多気線 (紀勢大内山～大宮大台)		
工種	管理用平面図	
名称	KP. 22.624~KP. 21.824 NO. 216+00~NO. 208+00	縮尺 1/1000 12/14
中日本高速道路(株)名古屋支社		



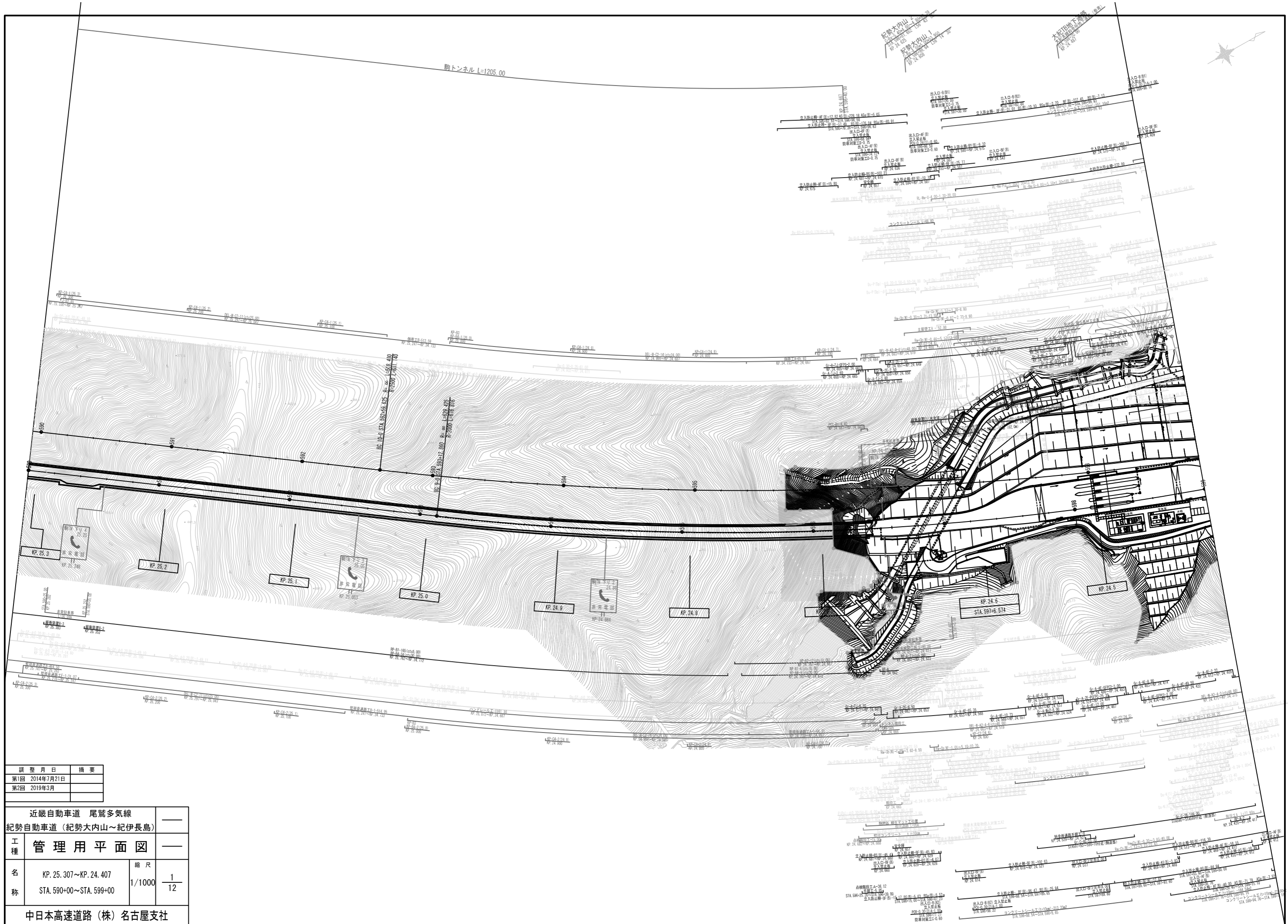
調査月日	摘要
第1回 2013年 2月	
第2回 2023年 3月	

近畿 尾鷲多気線 (紀勢大内山~大宮大台)		
工種	管理用平面図	
名称	KP. 23. 424~KP. 22. 624 NO. 224+00~NO. 216+00	縮尺 1/1000 13 14
中日本高速道路 (株) 名古屋支社		



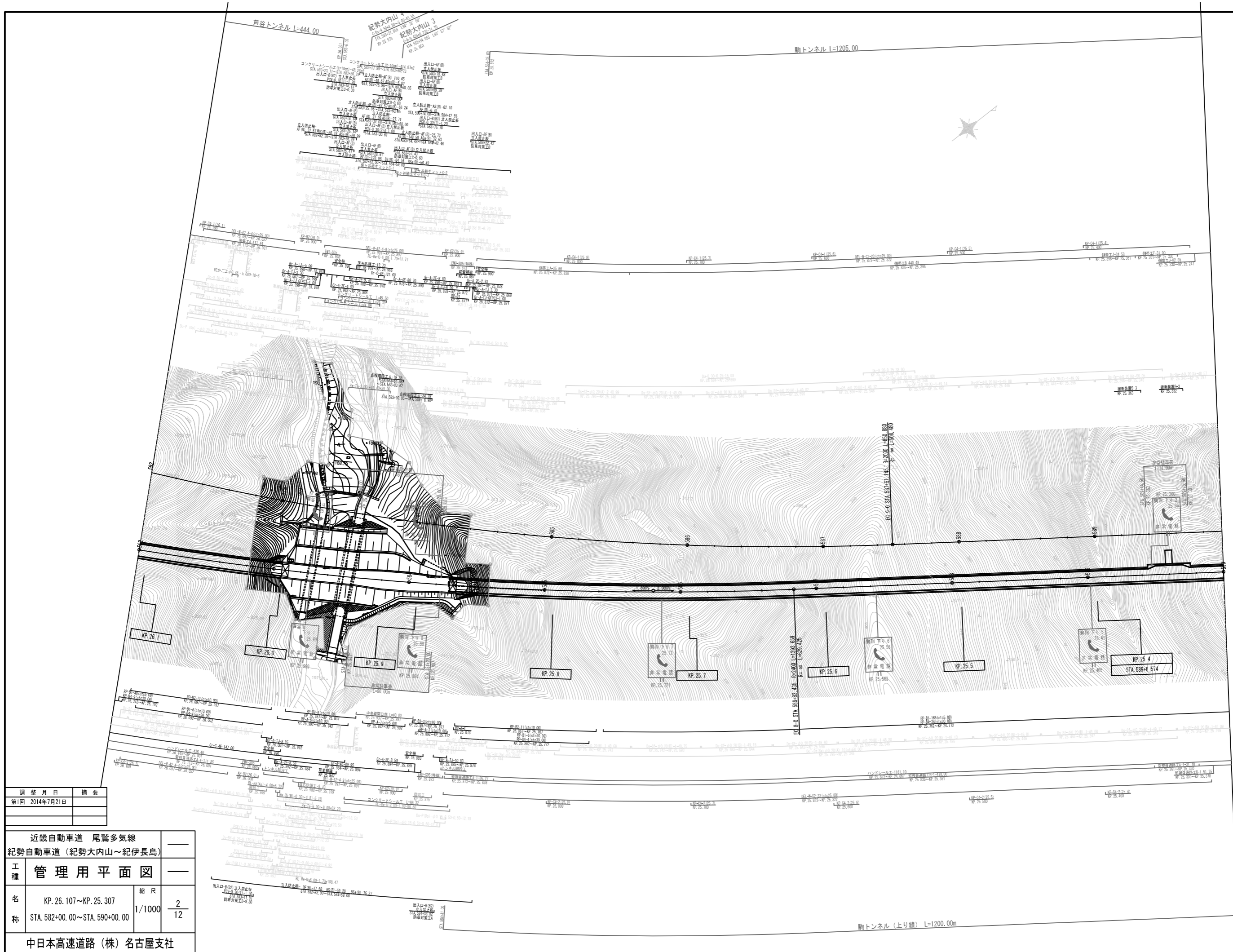
調査月日	摘要
第1回 2014年7月21日	

近畿自動車道 尾鷲多気線			
紀勢自動車道 (大宮大台~紀勢大内山)			
工種	管理用平面図		
名称	KP. 24.407~KP. 23.424 STA. 599+00~STA. 608+88.54	縮尺	1/1000 14 14
中日本高速道路(株)名古屋支社			



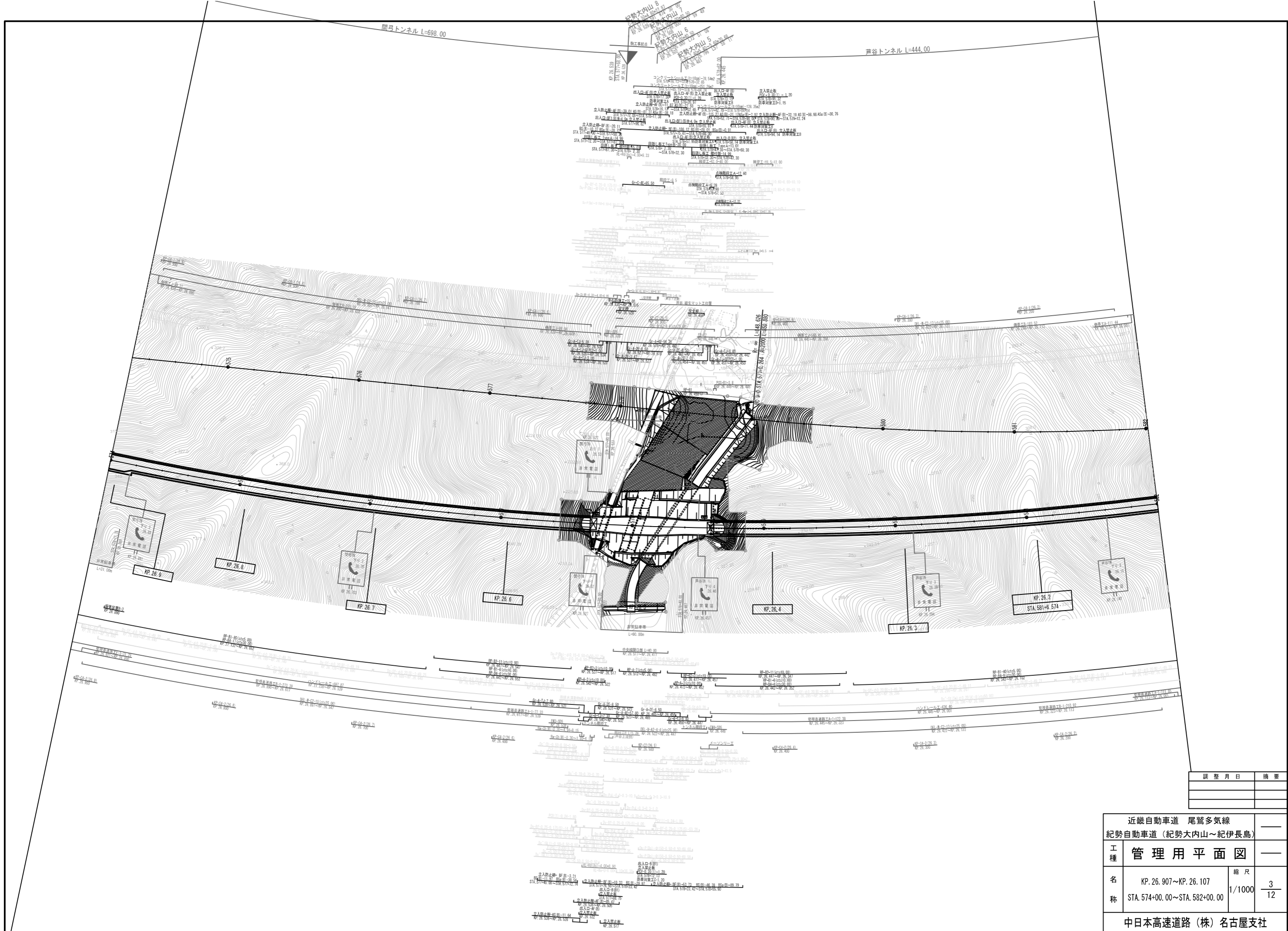
調査月日	摘要
第1回 2014年7月21日	
第2回 2019年3月	

近畿自動車道 尾鷲多気線		—	
紀勢自動車道 (紀勢大内山~紀伊長島)		—	
工種	管理用平面図	—	
名称	KP. 25.307~KP. 24.407	縮尺	1/1000
	STA. 590+00~STA. 599+00		1/12
中日本高速道路 (株) 名古屋支社			



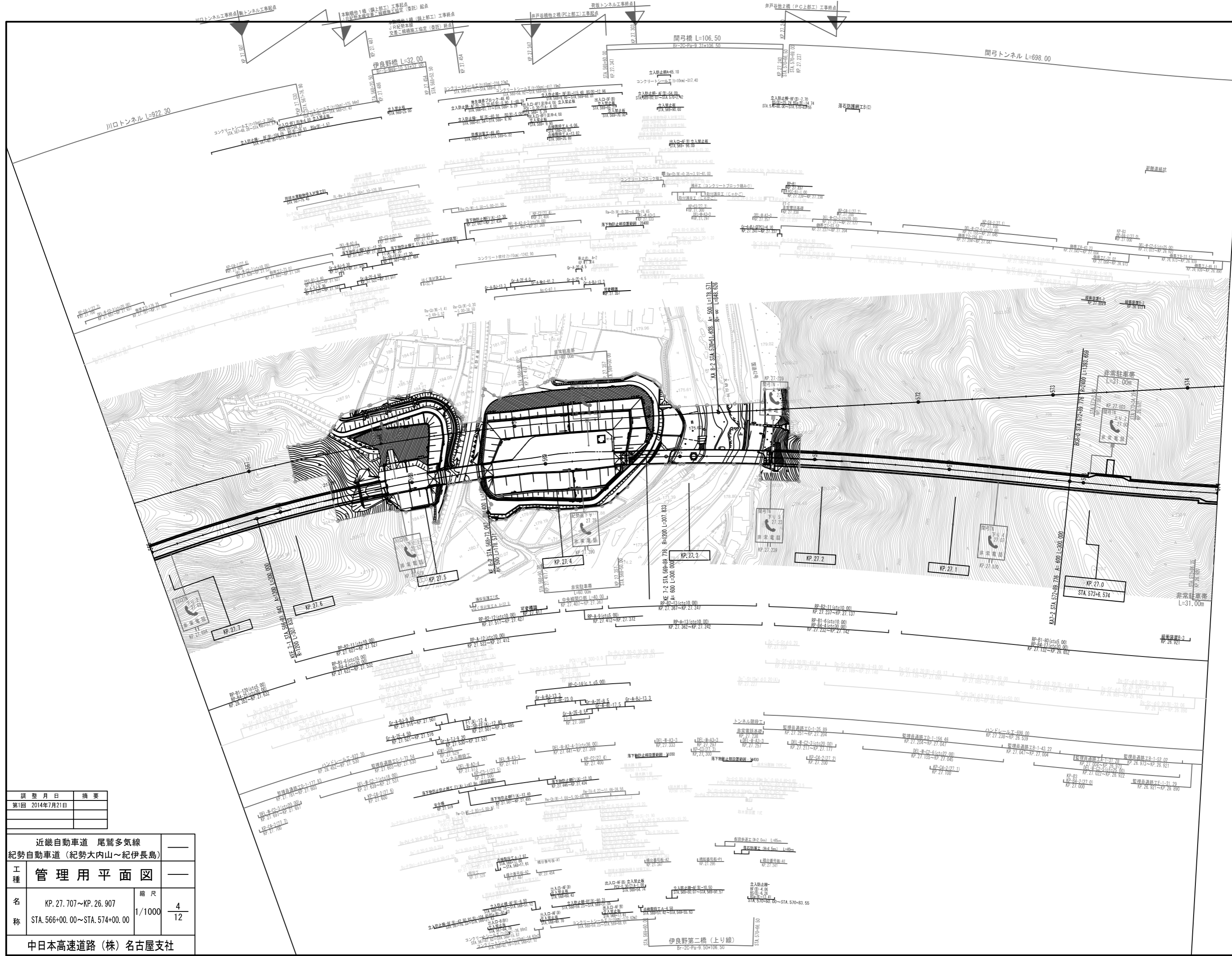
調査月日	摘要
第1回 2014年7月21日	

近畿自動車道 尾鷲多気線		—	
紀勢自動車道 (紀勢大内山～紀伊長島)		—	
工種	管理用平面図	—	
名称	KP. 26.107~KP. 25.307 STA. 582+00.00~STA. 590+00.00	縮尺	1/1000 2/12
中日本高速道路(株)名古屋支社			



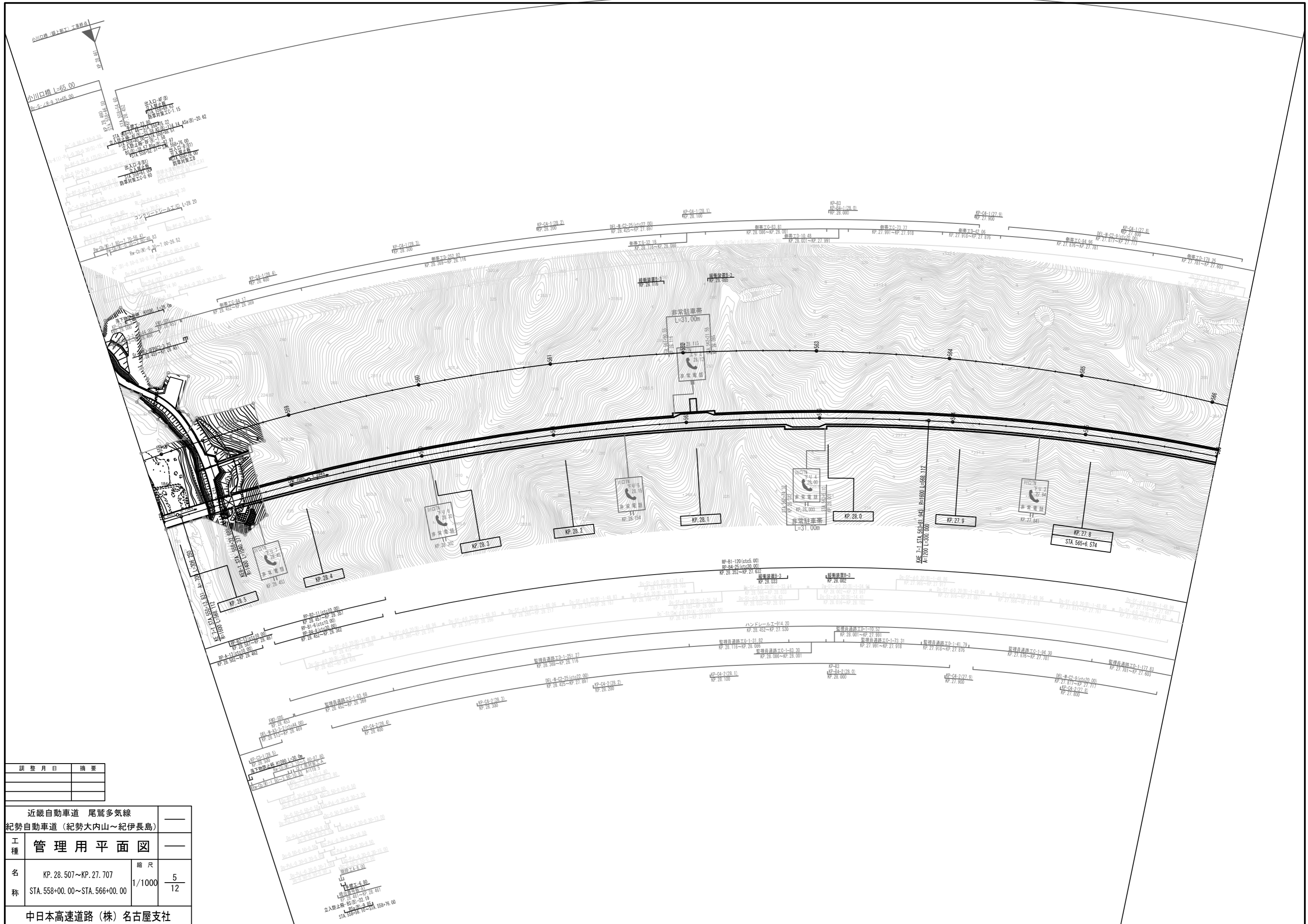
調整月日	摘要

近畿自動車道 尾鷲多気線			
紀勢自動車道 (紀勢大内山~紀伊長島)			
工種	管理用平面図	—	
名称	KP. 26. 907~KP. 26. 107 STA. 574+00.00~STA. 582+00.00	縮尺	1/1000 3/12
中日本高速道路 (株) 名古屋支社			



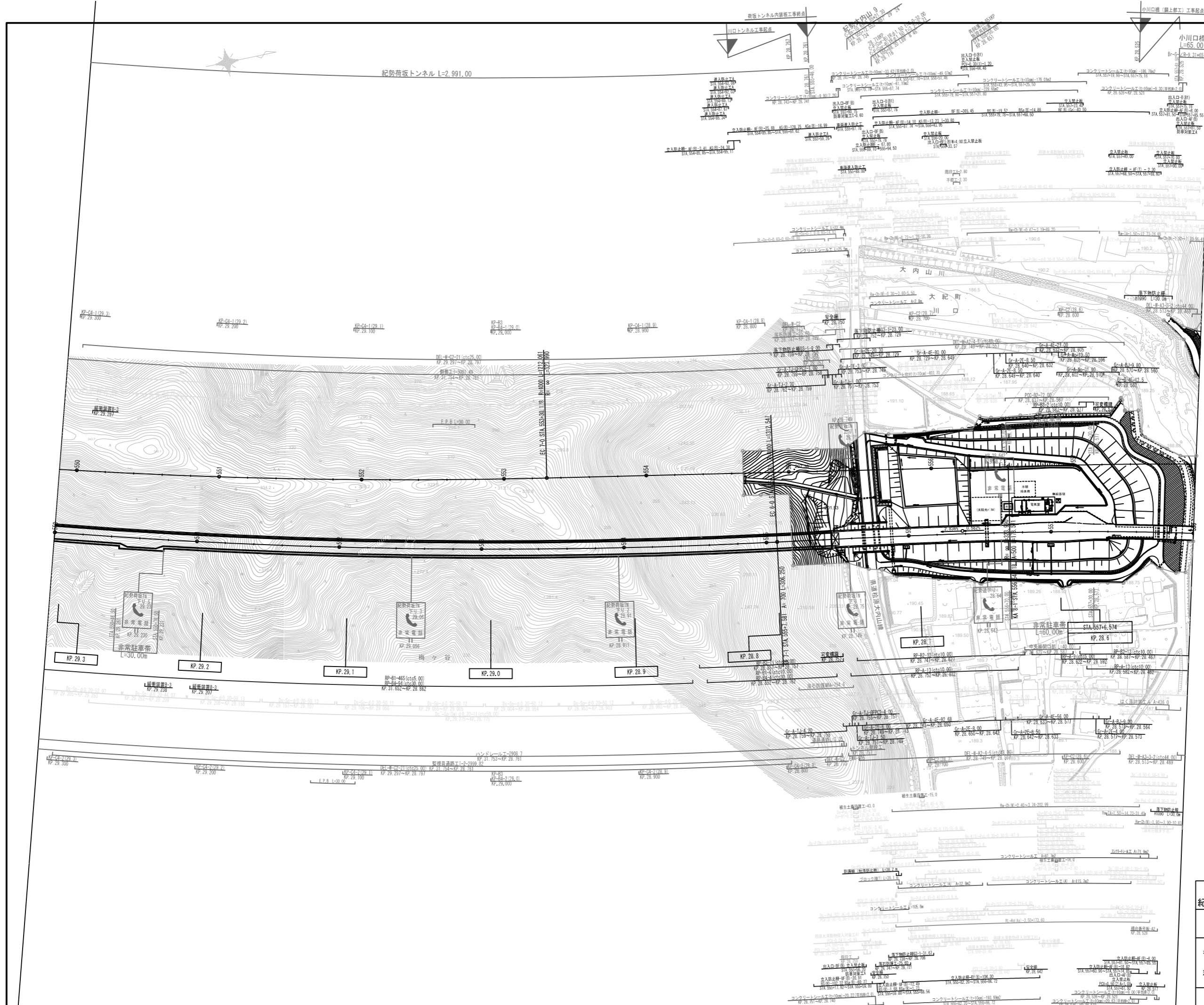
調査月日	摘要
第1回 2014年7月21日	

近畿自動車道 尾鷲多気線		—	
紀勢自動車道 (紀勢大内山～紀伊長島)		—	
工種	管理用平面図	—	
名称	KP. 27.707~KP. 26.907 STA. 566+00.00~STA. 574+00.00	縮尺	$\frac{1}{1000}$ $\frac{4}{12}$
中日本高速道路 (株) 名古屋支社			



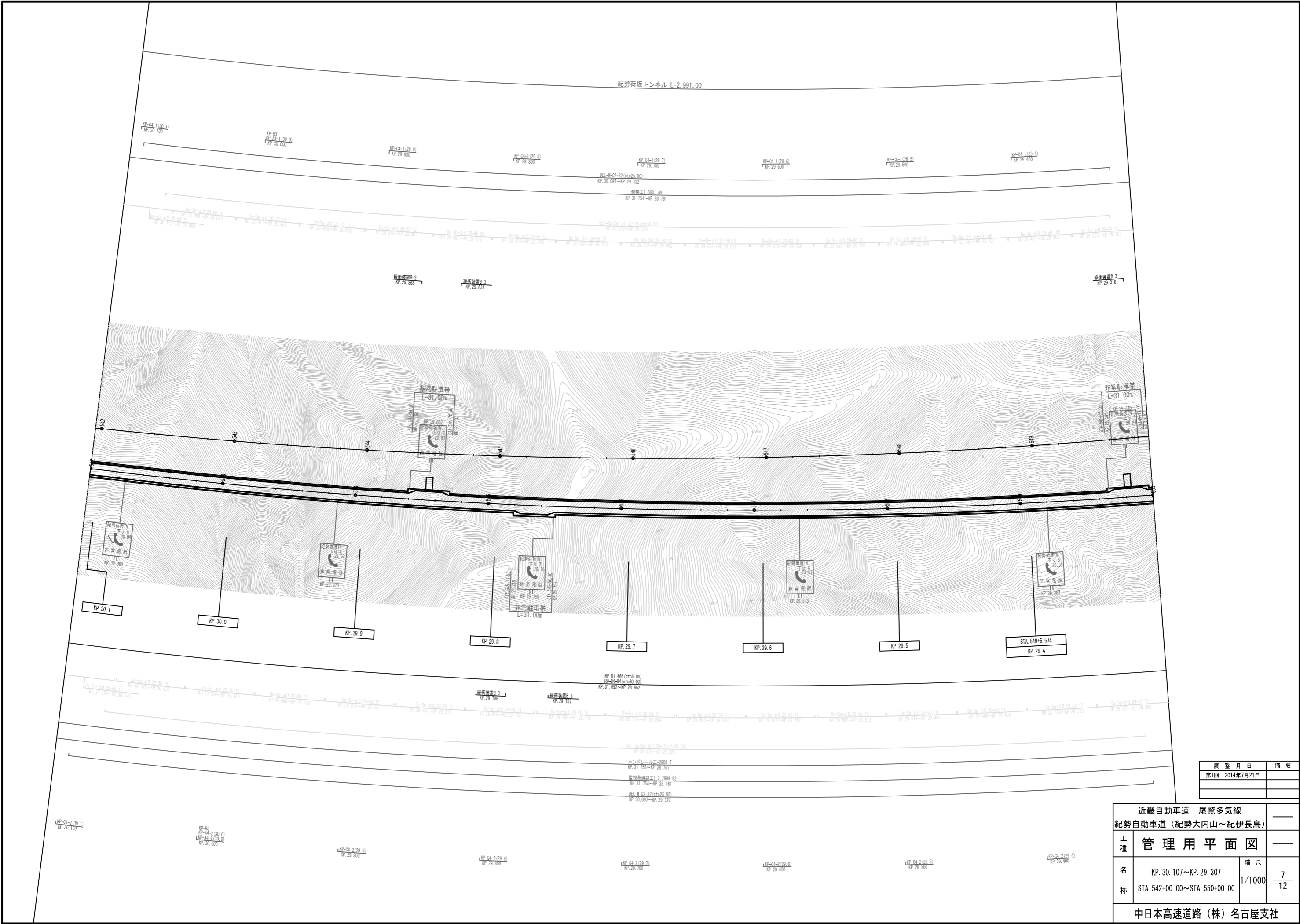
調 査 月 日	摘 要

近畿自動車道 尾鷲多気線			
紀勢自動車道 (紀勢大内山~紀伊長島)			
工 種	管理用平面図		
名 称	区 間	縮 尺	5 / 12
	STA. 558+00.00~STA. 566+00.00	1/1000	
中日本高速道路 (株) 名古屋支社			



調整月日	摘要
第1回 2014年7月21日	

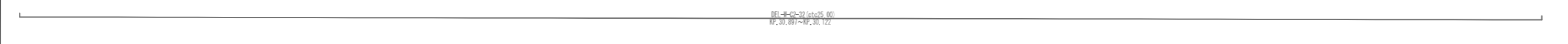
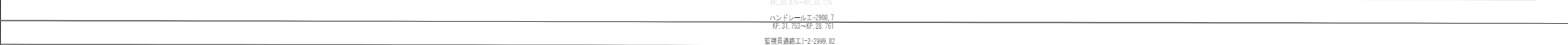
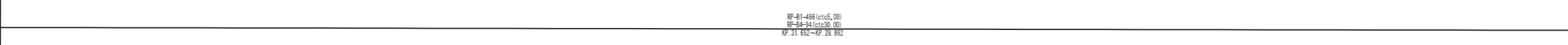
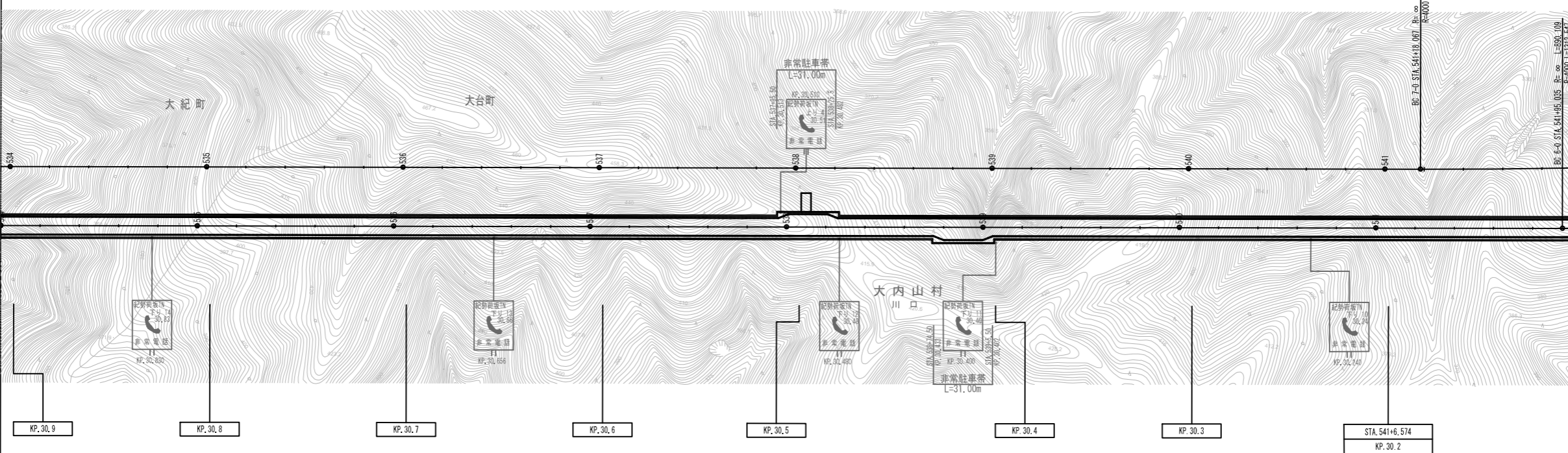
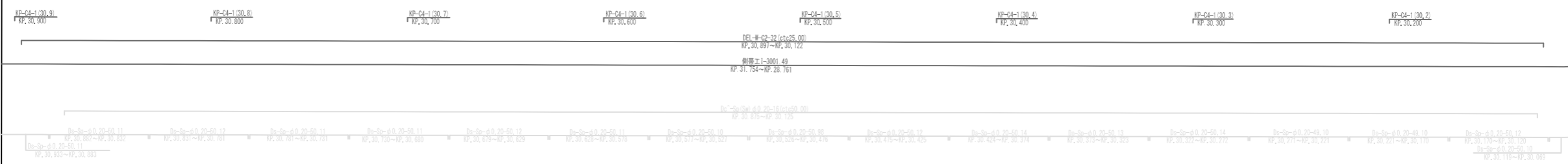
近畿自動車道 尾鷲多気線		
紀勢自動車道 (紀勢大内山~紀伊長島)		
管理用平面図		
名称	KP. 29.307~KP. 28.507	縮尺 1/1000
	STA. 550+00.00~STA. 558+00.00	
中日本高速道路 (株) 名古屋支社		



調査月日	摘要
第1回 2014年7月21日	

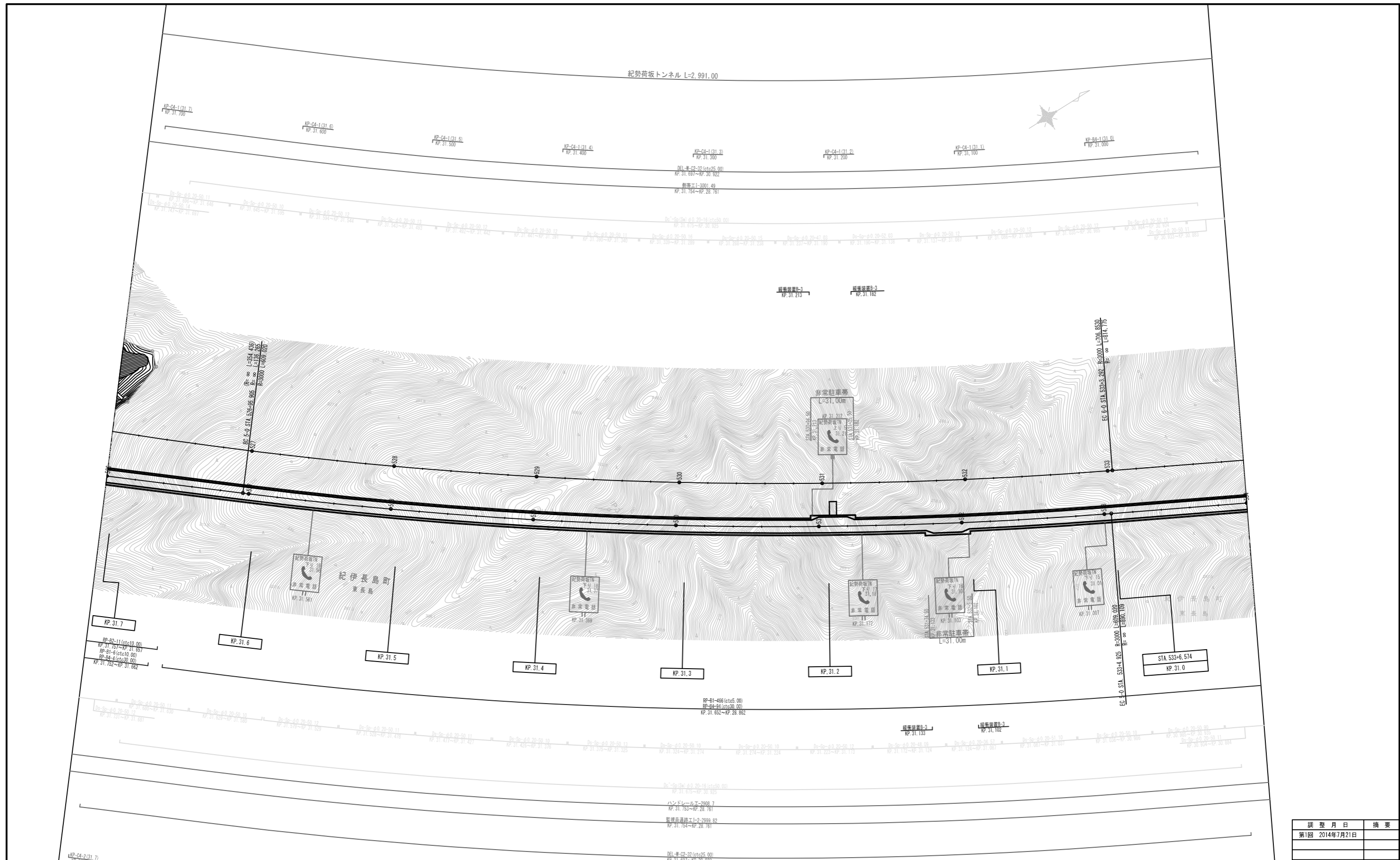
近畿自動車道 尾鷲多気線		—	
紀勢自動車道 (紀勢大内山~紀伊長島)		—	
工種	管理用平面図	—	
名称	KP. 30.107~KP. 29.307 STA. 542+00.00~STA. 550+00.00	縮尺	1/1000 7/12
中日本高速道路 (株) 名古屋支社			

紀勢荷板トンネル L=2,991.00




調査月日	摘要
第1回 2014年7月21日	

近畿自動車道 尾鷲多気線		
紀勢自動車道 (紀勢大内山~紀伊長島)		
工種	管理用平面図	
名称	KP.30.907~KP.30.107 STA.534+00.00~STA.542+00.00	縮尺 1/1000 8/12
中日本高速道路(株)名古屋支社		

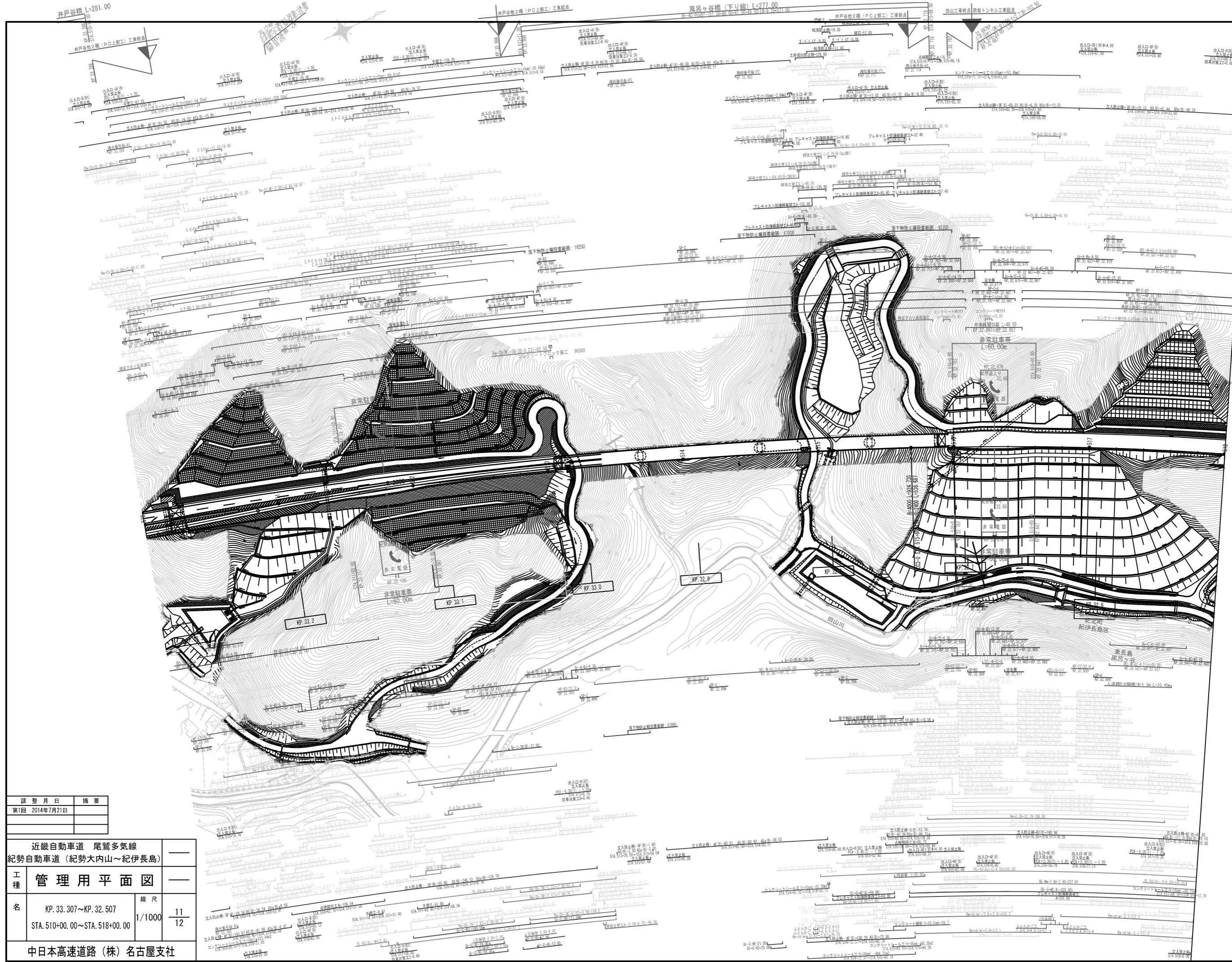


調査月日	摘要
第1回 2014年7月21日	

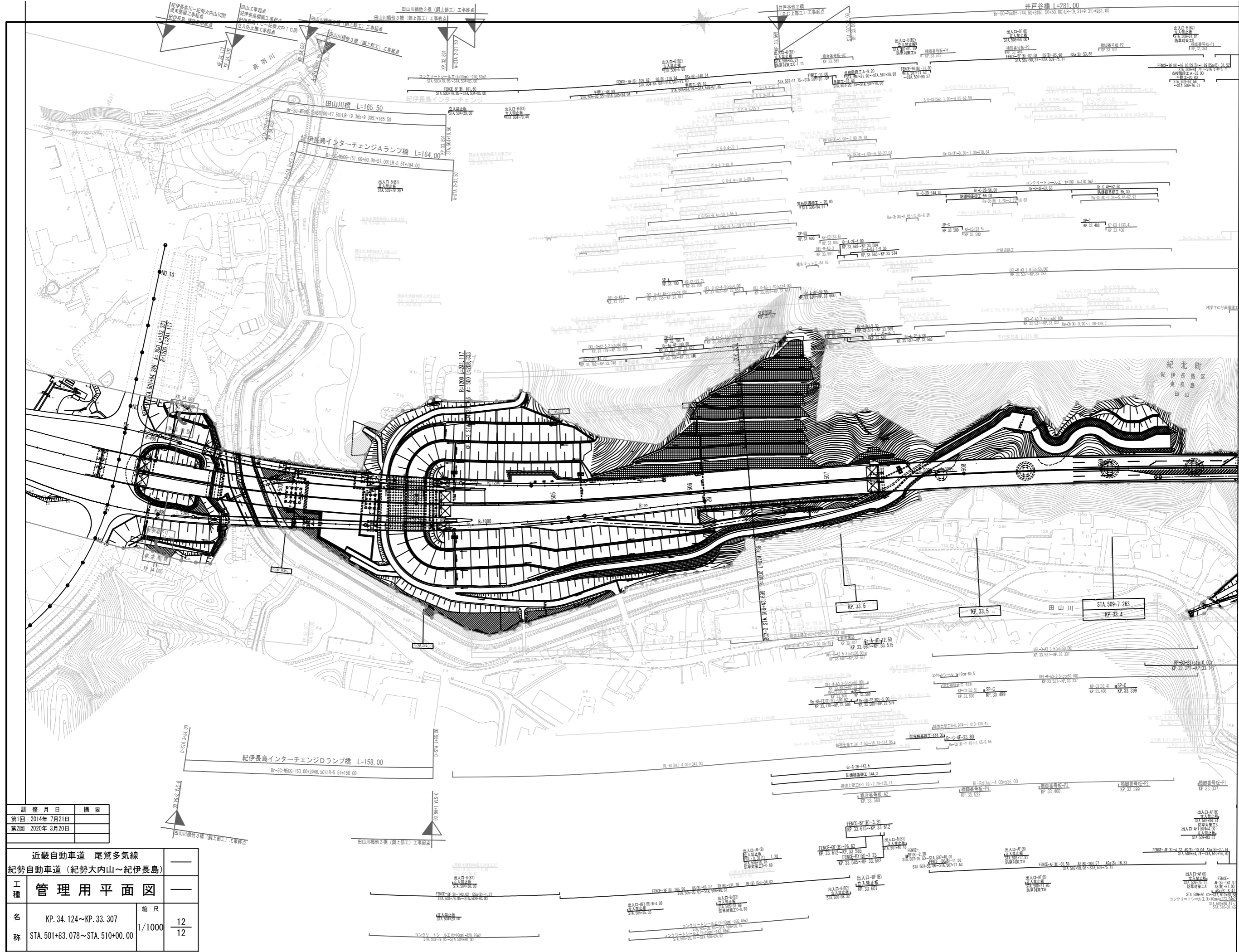
近畿自動車道 尾鷲多気線			
紀勢自動車道 (紀勢大内山~紀伊長島)			
工種	管理用平面図		
名称	KP. 31.707~KP. 30.907 STA. 526+00.00~STA. 534+00.00	縮尺	1/1000 9/12
中日本高速道路 (株) 名古屋支社			



近畿自動車道 尾鷲多気線		
紀勢自動車道 (紀勢大内山~紀伊長島)		
管理用平面図		
KP. 32.507~KP. 31.707	縮尺	10 12
STA. 518+00.00~STA. 526+00.00	1/1000	
中日本高速道路 (株) 名古屋支社		



近畿自動車道 尾鷲多気線		—	
紀勢自動車道 (紀勢大内山～紀伊長島)		—	
工種	管理用平面図	—	
名	KP. 33.307~KP. 32.507 STA. 510+00.00~STA. 518+00.00	縮尺	1/1000 11/12
中日本高速道路 (株) 名古屋支社			



調整月日	摘要
第1回 2014年 7月21日	
第2回 2020年 3月20日	

近畿自動車道 尾鷲多気線		—	
紀勢自動車道 (紀勢大内山～紀伊長島)		—	
工種	管理用平面図	—	
名称	KP. 34.124～KP. 33.307 STA. 501+83.078～STA. 510+00.00	縮尺	$\frac{1}{1000}$ $\frac{12}{12}$
中日本高速道路 (株) 名古屋支社			