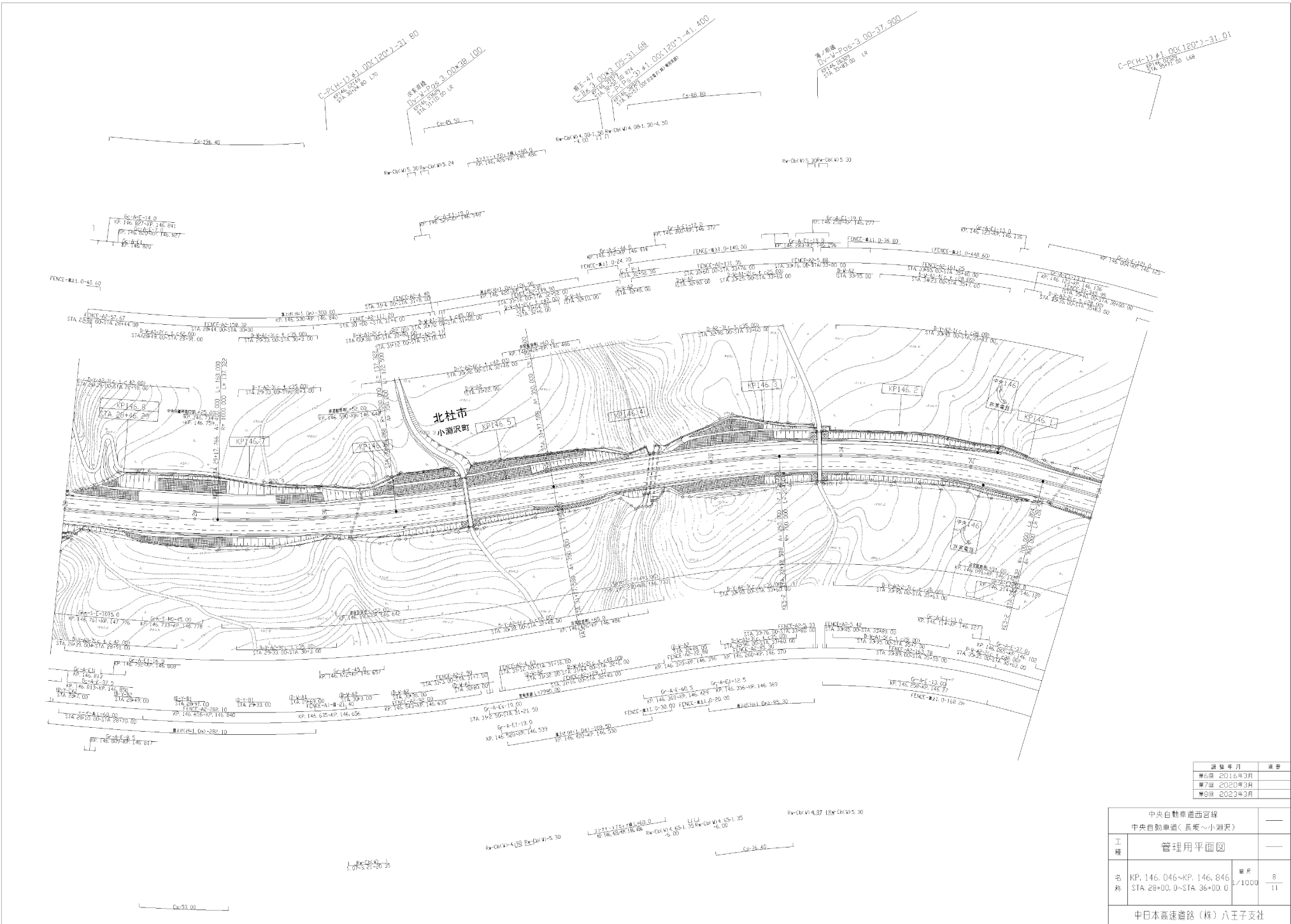


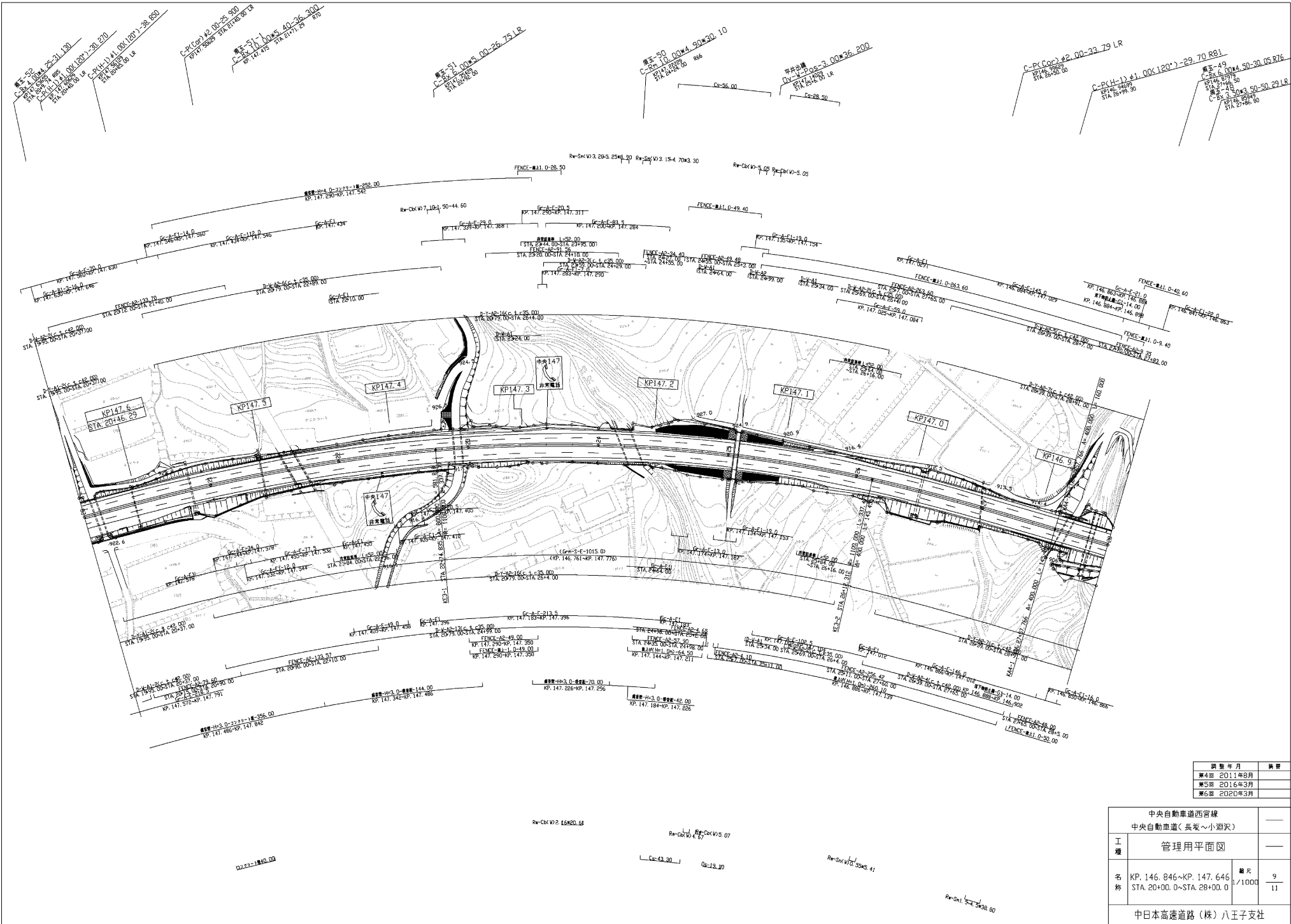
調整年月	調整
第5回 2016年3月	
第6回 2020年3月	
第7回 2021年3月	

中央自動車道西百線 中央自動車道(長坂~小淵沢)		—	
工種	管理用平面図	—	
名称	KP. 145.246~KP. 146.046 STA. 36+00.0~STA. 44+00.0	縮尺	7/11
中日本高速道路(株) 八王子支社			



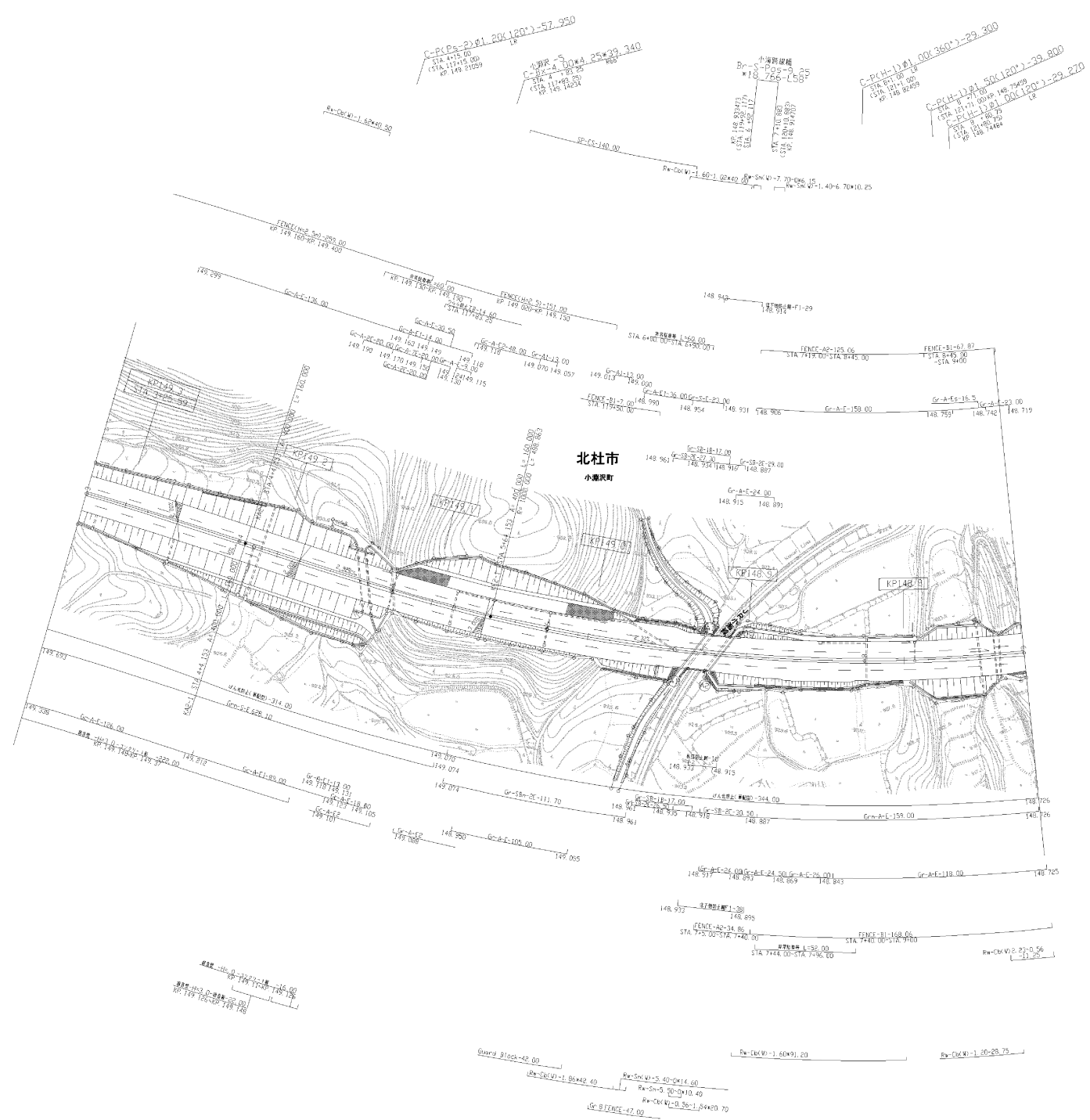
調査年月	調査
第6回 2016年3月	
第7回 2020年3月	
第8回 2023年3月	

中央自動車道西谷線 中央自動車道(長坂~小淵沢)		管理用平面図	
工種		管理用平面図	
名称	KP.146.046~KP.146.846 STA.28+00.0~STA.36+00.0	縮尺	1/1000
		頁数	8 / 11
日本高速道路(株) 八王子支社			

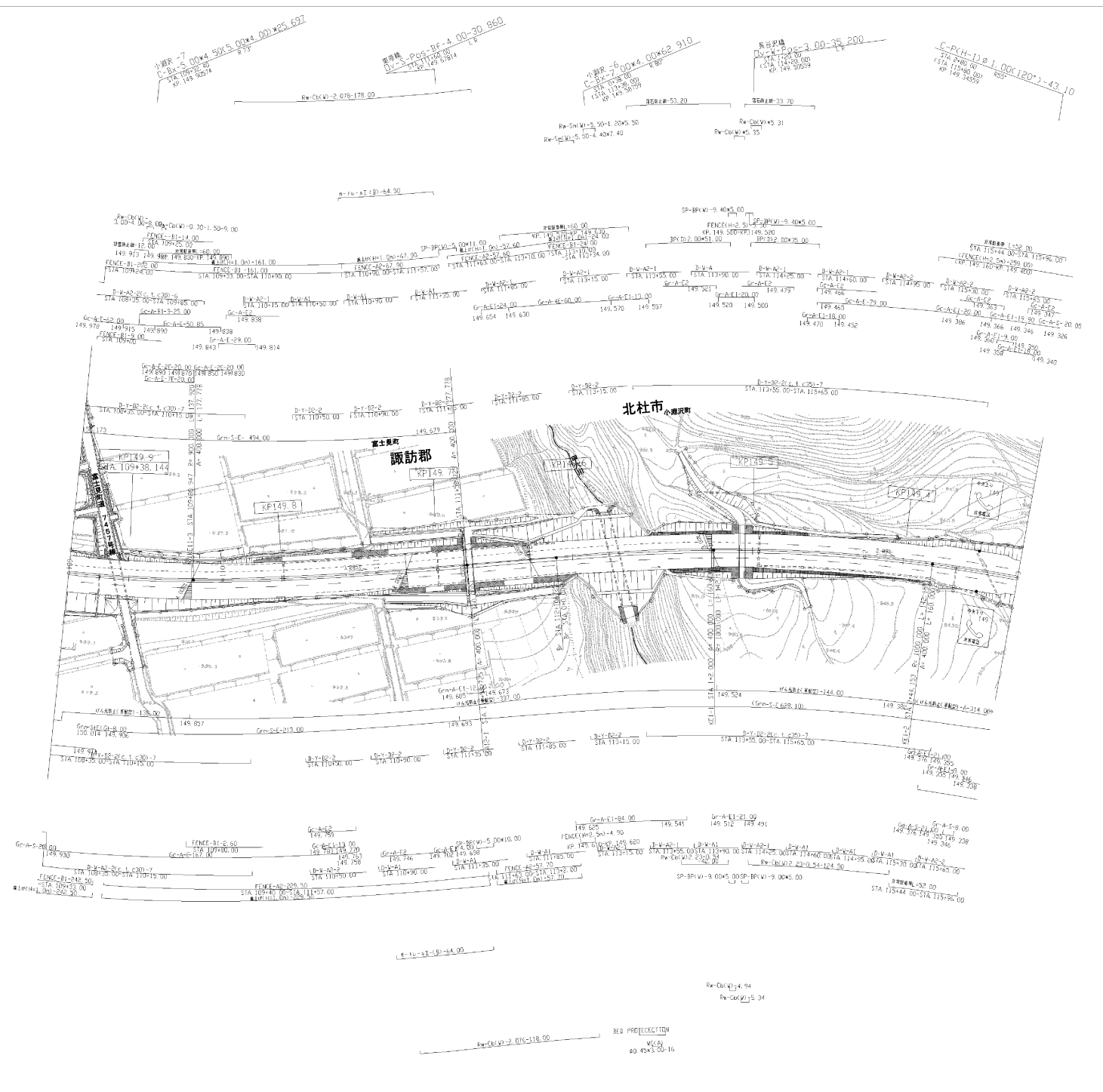


調査年月	調査
第4回 2011年6月	
第5回 2016年3月	
第6回 2020年3月	

中央自動車道西百線 中央自動車道(長坂~小淵沢)		
工種	管理用平面図	—
名称	KP.146.846~KP.147.646 STA.20+00.0~STA.28+00.0	1/1000 9 11
中日本高速道路(株) 八王子支社		



中央自動車道西谷塚 中央自動車道<小淵沢~調訪南>		—	
工種	管理用平面図	—	
名	KP. 148.746~KP. 149.326	縮尺	1/1000
標	STA. 3+00.0~STA. 9+00.0		1/18
中日本高速道路(株)八王子支社			



調査年月	調査
第2回 2016年3月	
第4回 2019年3月	
第5回 2022年3月	

中央自動車道西谷線 中央自動車道<小瀬沢~諏訪南>		—	
工種	管理用平面図	—	
名	KP. 149.326~KP. 149.938	縮尺	2/18
棟	STA. 109+00.00~STA. 3+00.00		
中日本高速道路(株) 八王子支社			

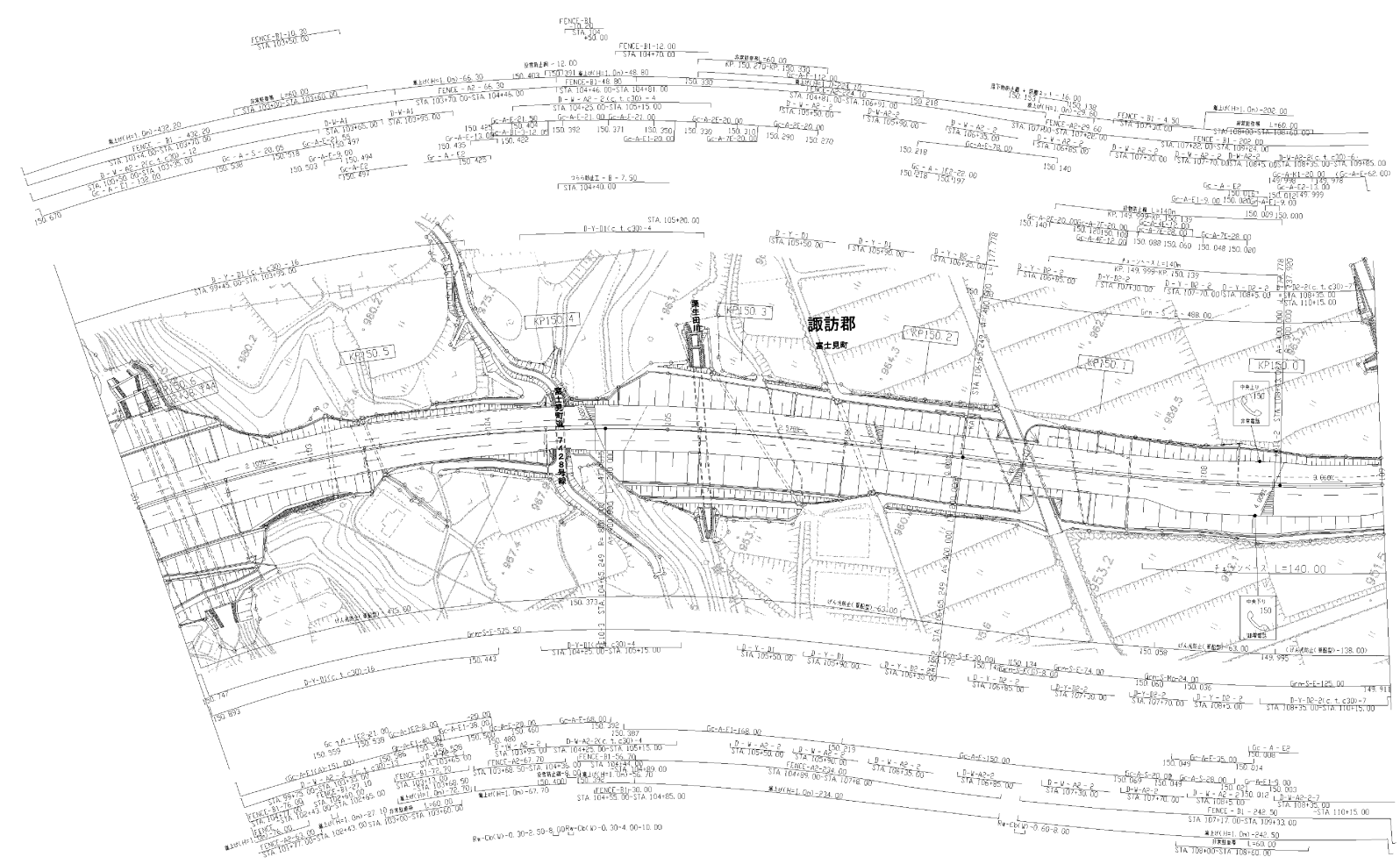
小瀬沢 1/1
 C-Pr(Cor) 02 50-29-41
 150 352.4
 150 352.4
 150 352.4

C-Pr(Cor) 02 50-29-41
 150 352.4
 150 352.4
 150 352.4

小瀬沢-10
 C-Pr(Cor) 02 50-29-41
 150 352.4
 150 352.4
 150 352.4


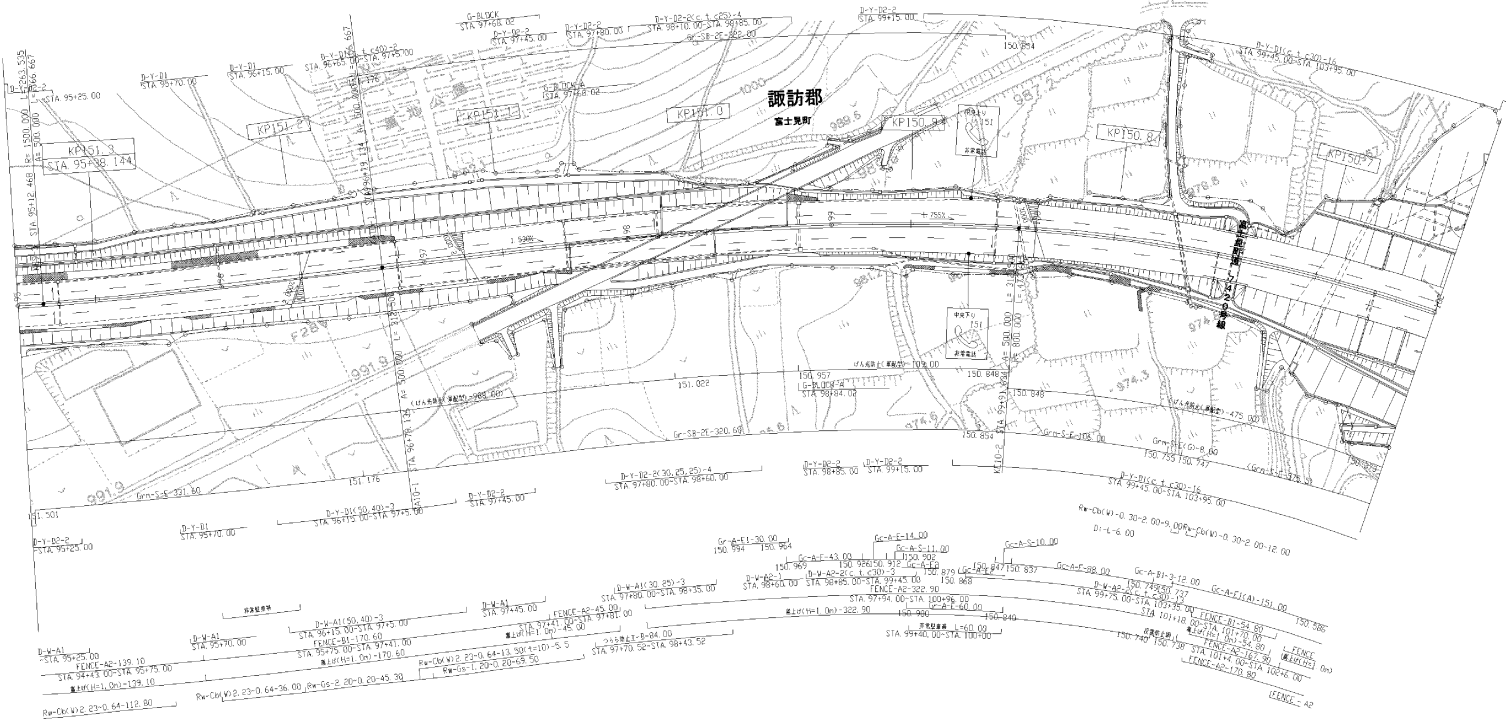
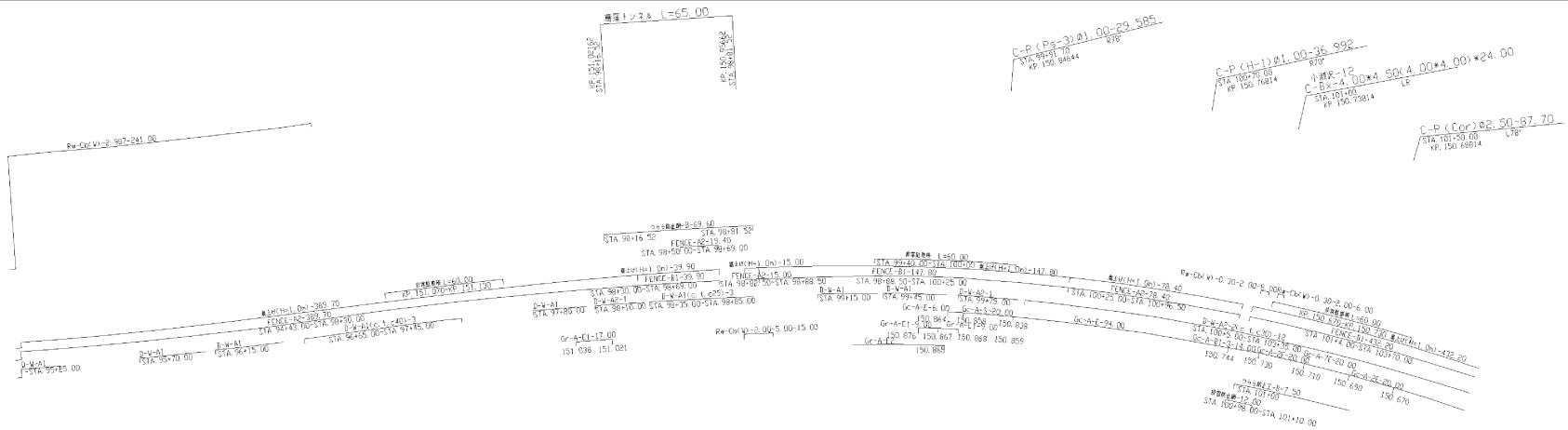
小瀬沢-9
 C-Pr(Cor) 02 50-29-41
 150 352.4
 150 352.4
 150 352.4

小瀬沢-8
 C-Pr(Cor) 02 50-29-41
 150 352.4
 150 352.4
 150 352.4



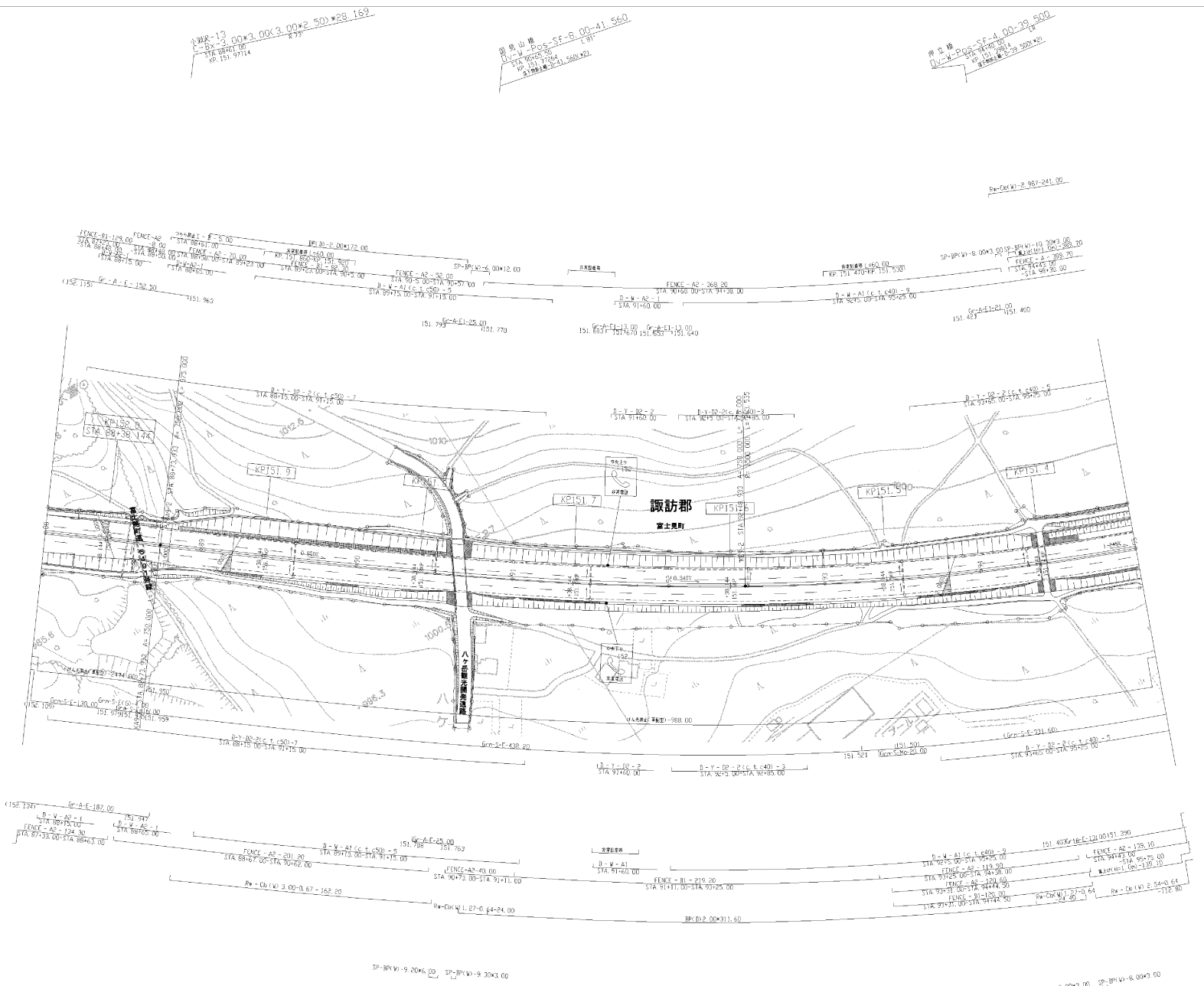
調査年月	調査
第2回 2016年3月	
第4回 2019年3月	
第5回 2022年3月	

中央自動車道西谷線 中央自動車道(小瀬沢~諏訪南)		管理用平面図	
工種			
名	KP. 149.938~KP. 150.638	単位	3
棟	STA 102+00.0~STA 109+00.0	1/1000	18
中日本高速道路(株) 八王子支社			



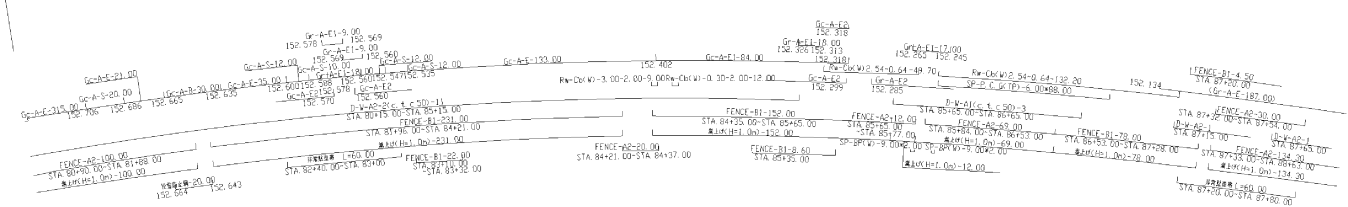
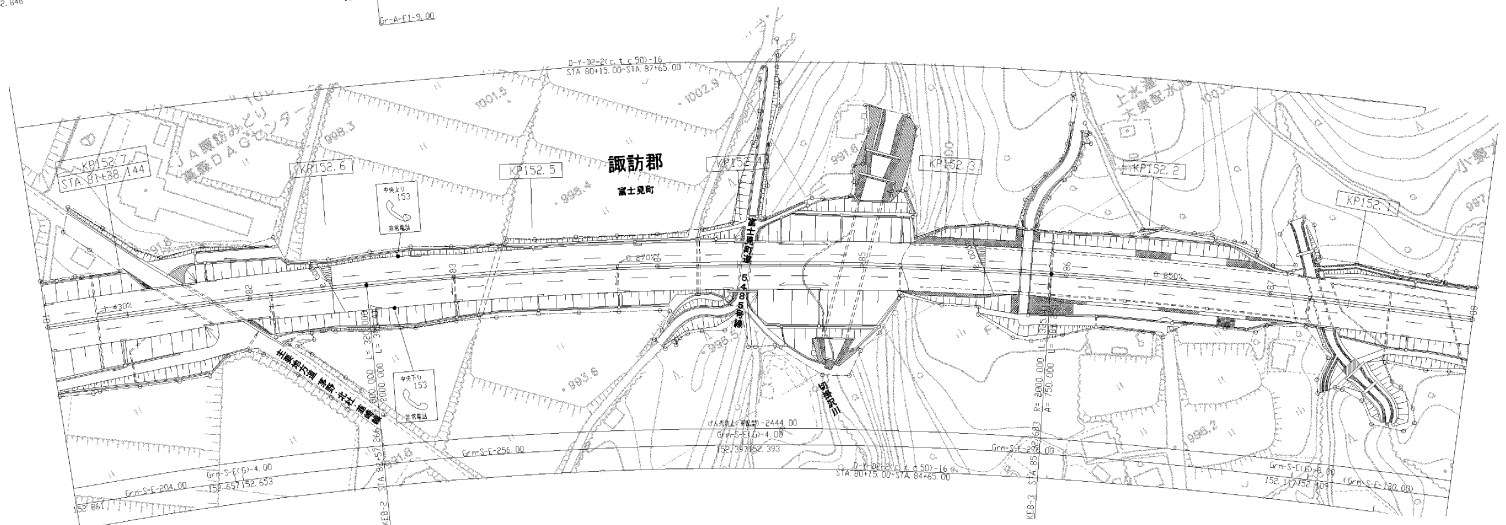
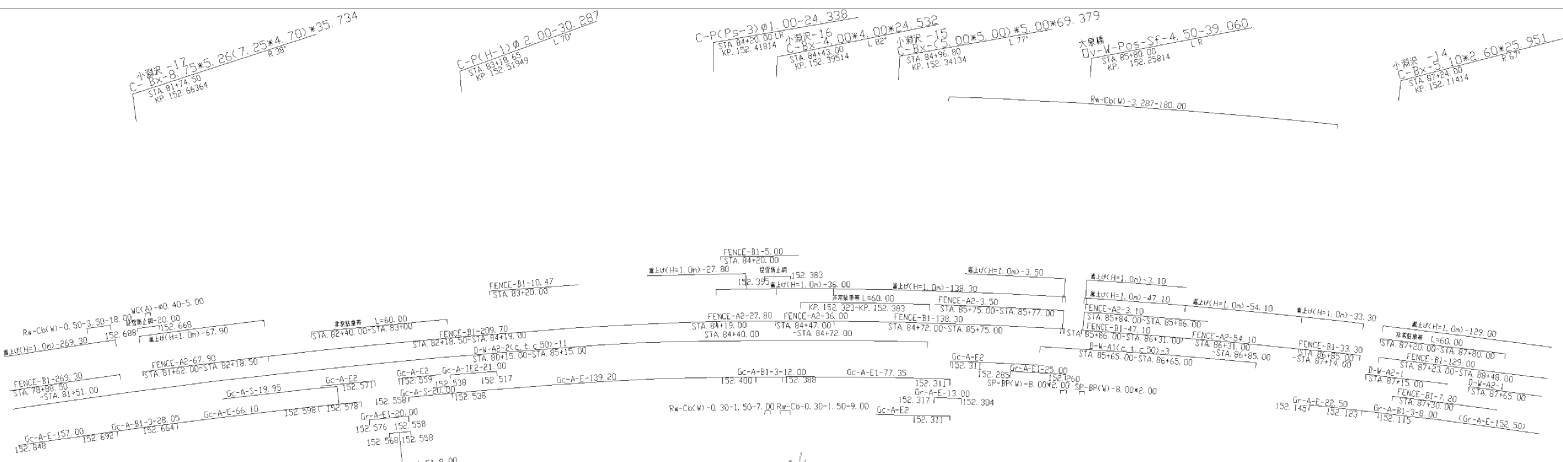
調査年月	備考
第4回 2019年3月	
第5回 2022年3月	
第6回 2023年3月	

中央自動車道西谷線 中央自動車道<小淵沢~諏訪南>		—	
工種	管理用平面図	—	
名	KP. 150.638~KP. 151.338	縮尺	4/18
標	STA. 95+00.0~STA. 102+00.0	1/1000	
中日本高速道路(株) 八王子支社			



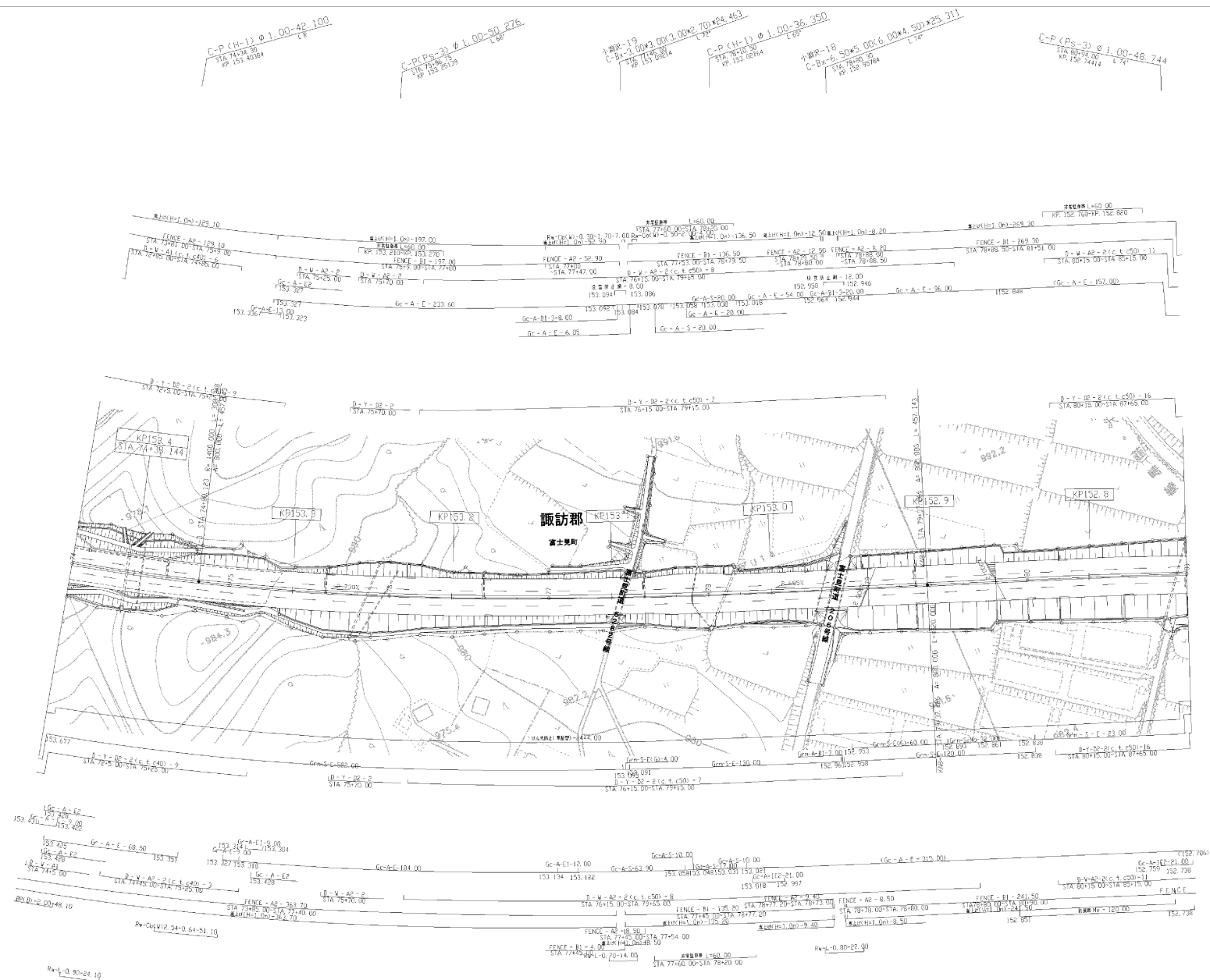
調査年月	調査
第2回 2016年3月	
第4回 2019年3月	
第5回 2022年3月	

中央自動車道西谷線 中央自動車道(小淵沢~諏訪南)		管理用平面図	
工種		管理用平面図	
名	KP.151.338~KP.152.038	縮尺	1/1000
標	STA.88+00.00~STA.95+00.00		5/18
中日本高速道路(株) 八王子支社			



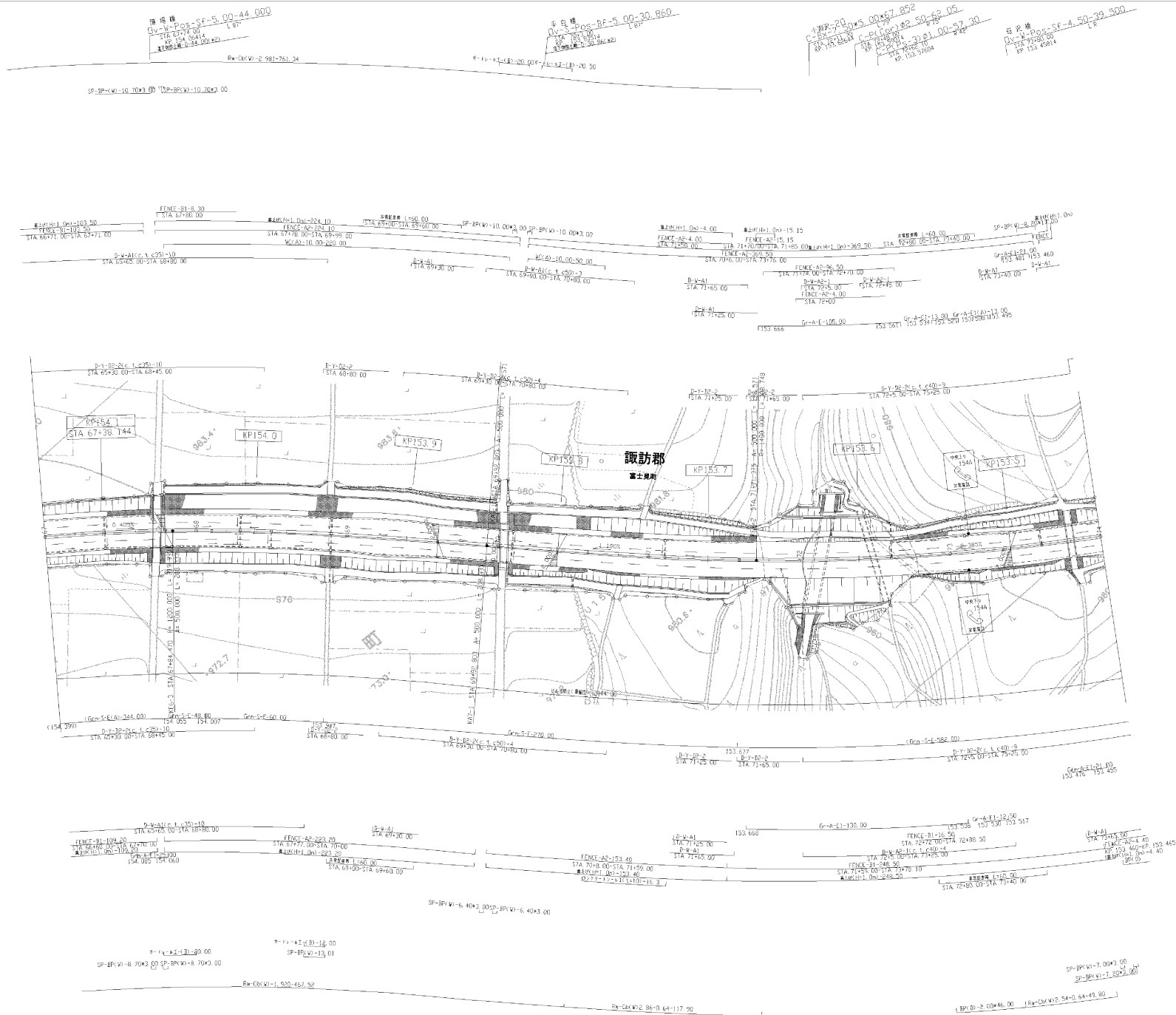
調査年月	調査
第2回 2016年3月	
第4回 2019年3月	
第5回 2022年3月	

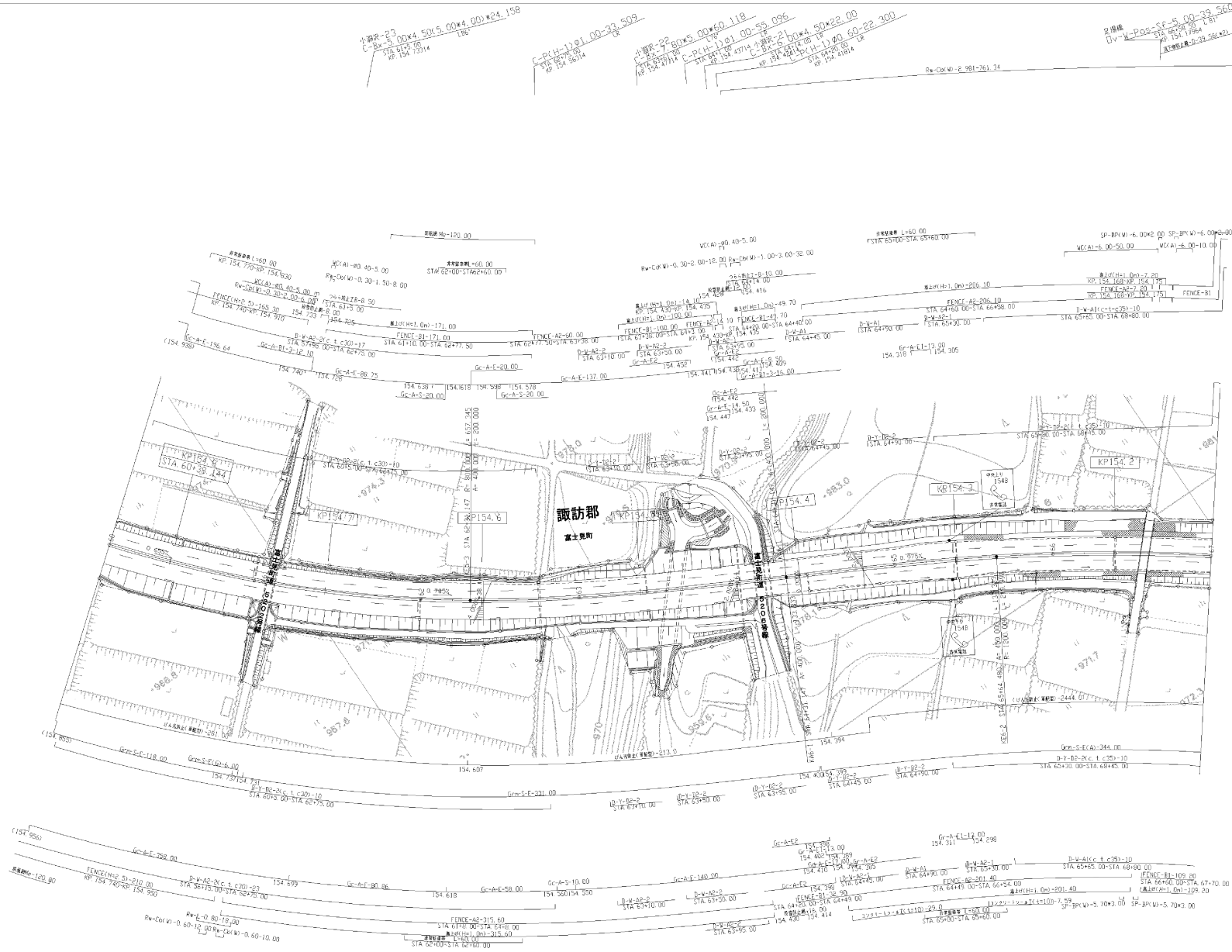
中央自動車道西谷線 中央自動車道(小淵沢~諏訪南)		管理用平面図	
工種	管理用平面図		
名	KP.152.038~KP.152.738	縮尺	6/18
標	STA.81+00.00~STA.89+00.00		
日本高速道路(株) 八王子支社			



調査年月	調査
第2回 2016年3月	
第4回 2019年3月	
第5回 2022年3月	

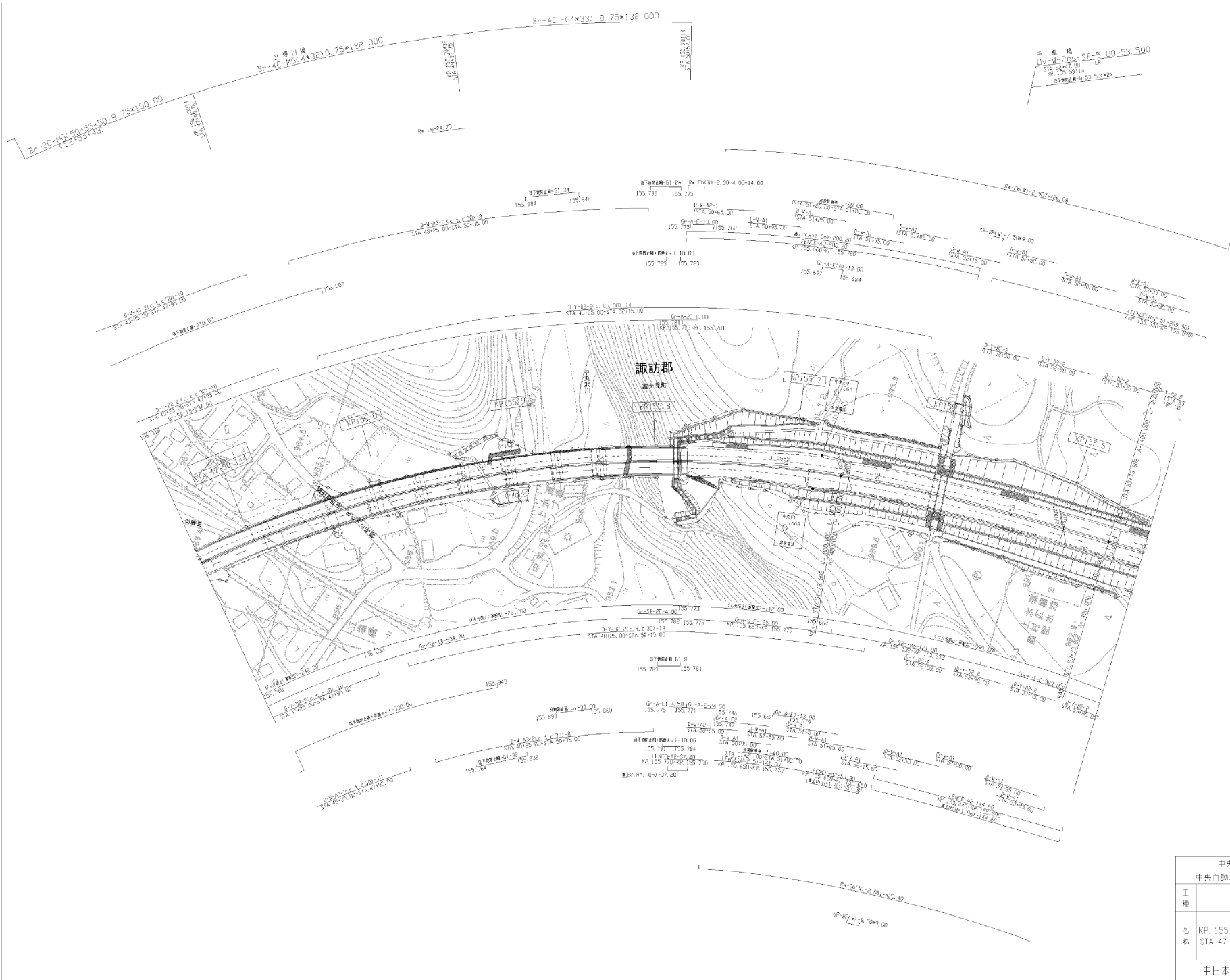
中央自動車道西谷線 中央自動車道(小淵沢～諏訪南)		管理用平面図	
工種		管理用平面図	
名	KP.152.738~KP.153.438 標 STA.74+00.0~STA.81+00.0	縮尺 1/1000	7 18
中央自動車道(株) 八王子支社			





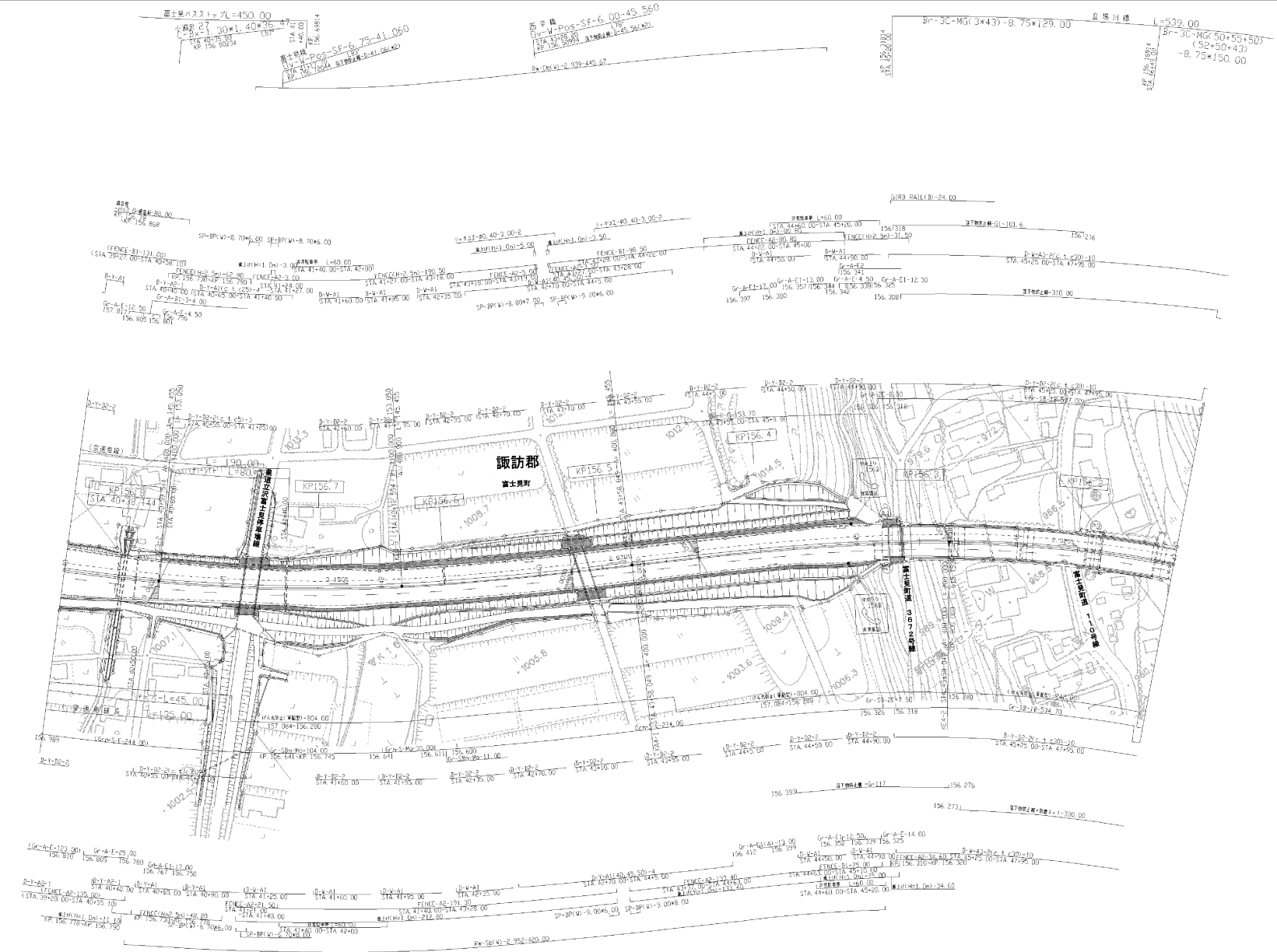
調査年月	調査
第5回 2016年3月	
第6回 2019年3月	
第7回 2022年3月	

中央自動車道西谷線 中央自動車道<小淵沢~諏訪南>		管理用平面図	
工種	管理用平面図		
名	KP.154.138~KP.154.838	冊数	9
棟	STA.60+00.0~STA.67+00.0	枚数	18
中央自動車道(株) 八王子支社			



調査年月	内容
第7回 2019年3月	
第8回 2022年3月	
第9回 2023年3月	

中央自動車道西谷域 中央自動車道<小淵沢～諏訪南>		管理用平面図	
工種	管理用平面図	—	
名	KP.155.438~KP.156.138 STA.47+00.0~STA.54+00.0	縮尺 1/1000	11 18
中日本高速道路(株)八王子支社			



調査年月	備考
第6回 2019年3月	
第7回 2022年3月	
第8回 2023年3月	

中央自動車道西谷線 中央自動車道<小淵沢~諏訪南>		管理用平面図	
工種	管理用平面図	—	
名	KP.156.138~KP.156.838 STA.40+00.0-U-STA.47+00.0	単位 1/1000	12 18
中日本高速道路(株)八王子支社			

小淵沢～高士見 30+00~40+00
 C-PCH-1201.00-27.724
 157.387
 157.388

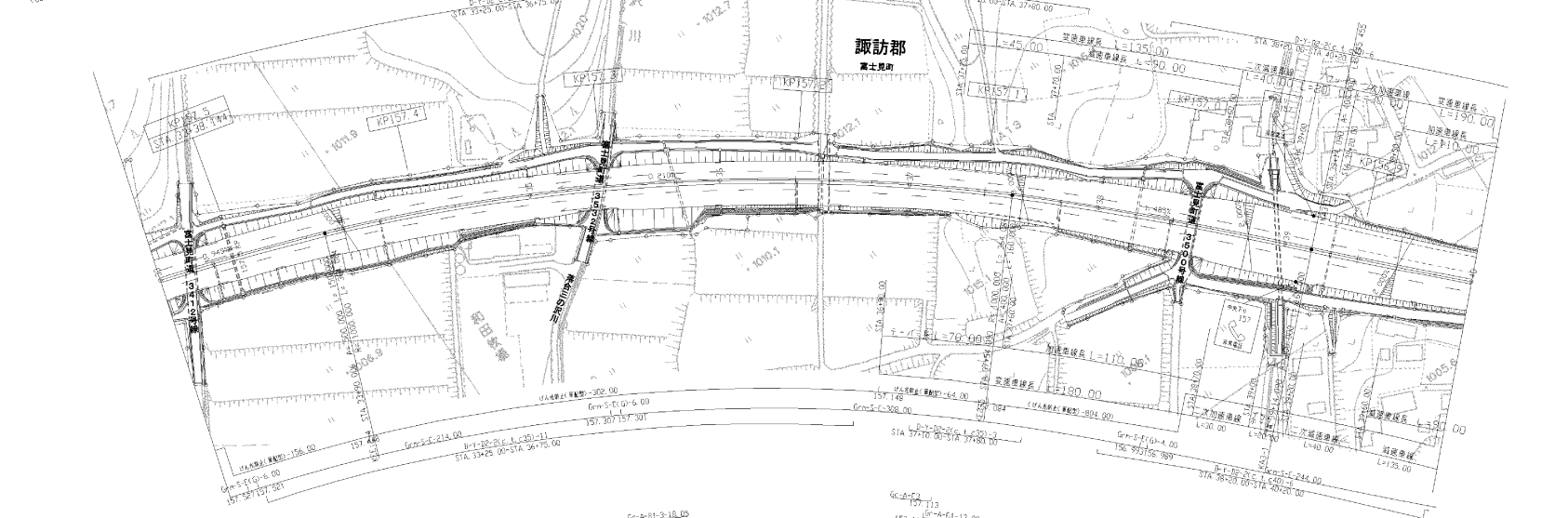
高士見～小淵沢 40+00~50+00
 C-PCH-1201.00-37.413
 157.387
 157.388

高士見～小淵沢 50+00~60+00
 C-PCH-1201.00-27.724
 157.387
 157.388

高士見～小淵沢 60+00~70+00
 C-PCH-1101.00-36.678
 157.387
 157.388

高士見～小淵沢 70+00~80+00
 C-PCH-1101.00-36.678
 157.387
 157.388

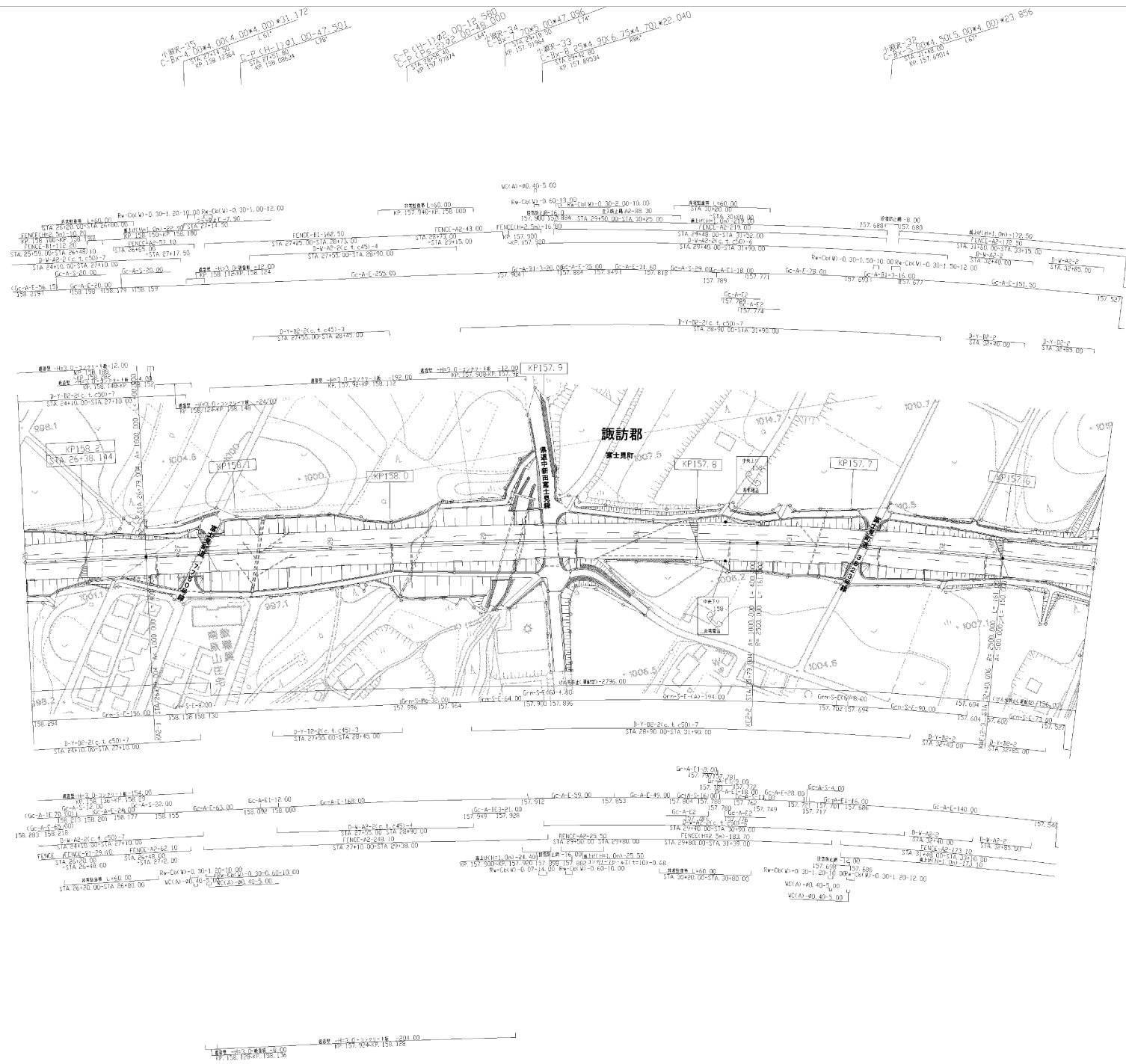
高士見～小淵沢 80+00~90+00
 C-PCH-1101.00-36.678
 157.387
 157.388



高士見～小淵沢 90+00~100+00
 C-PCH-1101.00-36.678
 157.387
 157.388

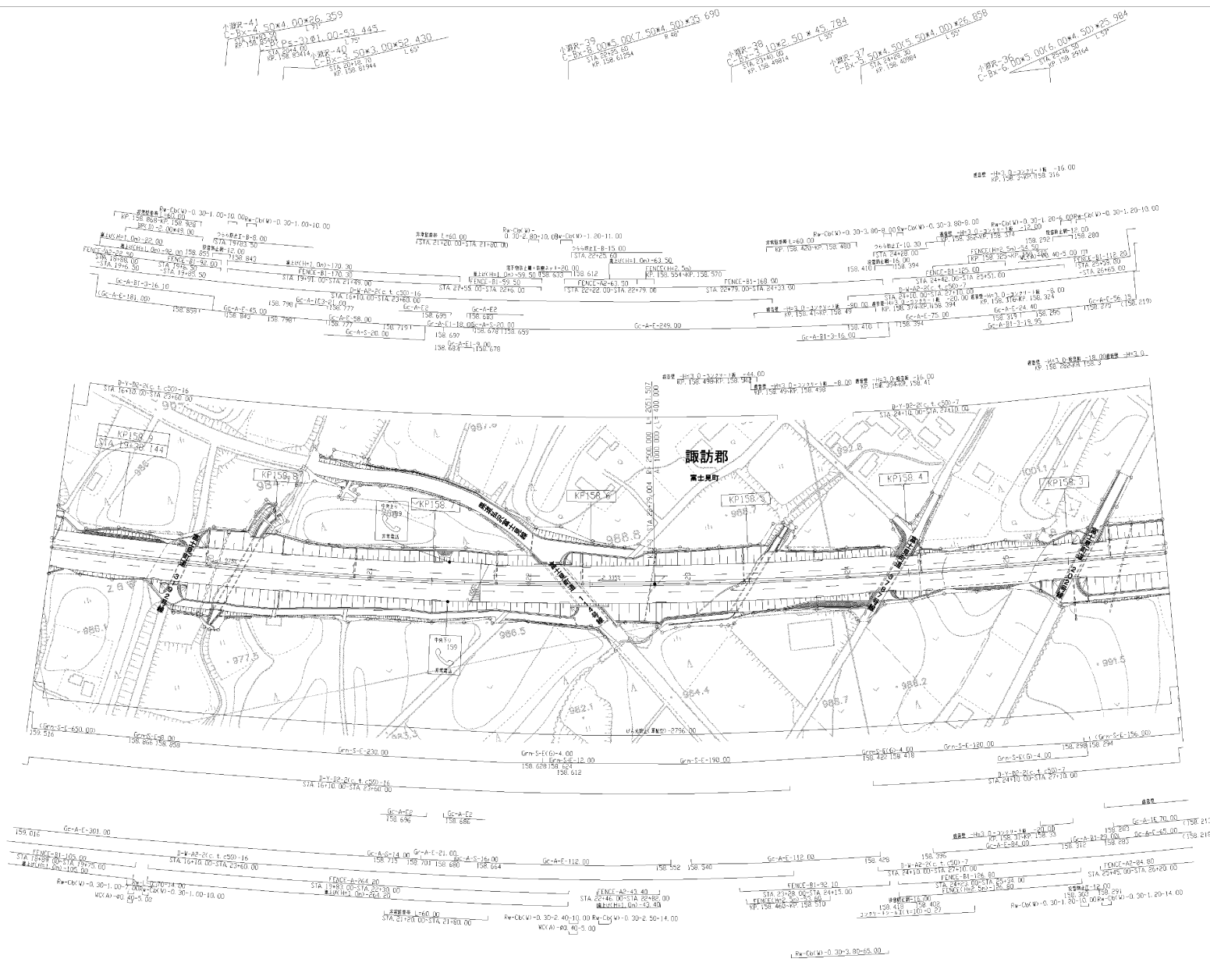
調査年月	調査
第5回 2016年3月	
第6回 2019年3月	
第7回 2022年3月	

中央自動車道西谷線 中央自動車道<小淵沢～諏訪南>		管理用平面図	
工種	管理用平面図	冊数	13
名称	KP.156.838~KP.157.538 STA.33+00.00~STA.40+00.00	縮尺	1/1000
13 18		13 18	
中央自動車道(株) 八王子支社			



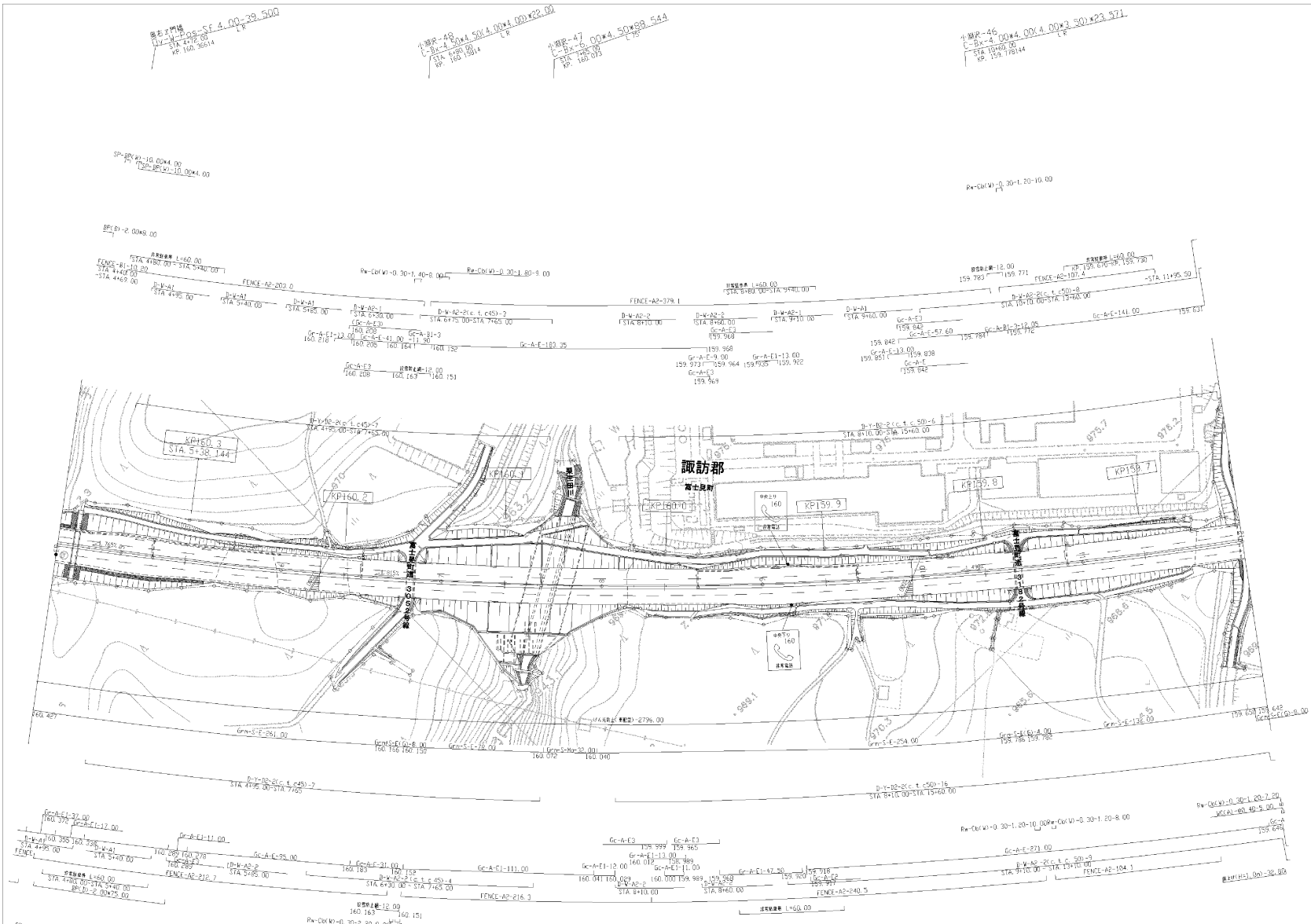
調査年月	調査
第4回 2016年3月	
第5回 2019年3月	
第6回 2022年3月	

中央自動車道西谷線 中央自動車道<小淵沢~諏訪南>		—	
工種	管理用平面図	—	
名	標	標尺	1/1000
標	KP. 157.538~KP. 158.238 STA. 26+00.00-S.TA. 33+00.00	幅員	14 18
中日本高速道路(株) 八王子支社			



調査年月	調査
第4回 2016年3月	
第5回 2019年3月	
第6回 2022年3月	

中央自動車道西谷線 中央自動車道<小淵沢~諏訪南>		管理用平面図	
工種	管理用平面図	冊数	15
名	KP.158.238~KP.158.938	枚数	18
標	STA.19+00.0~STA.26+00.0		
中央自動車道株式会社 八王子支社			



曲线半径 R=200.00
 曲线長 L=40.00
 切点 STA 440.00
 終点 STA 480.00
 中心点 KP 160.00

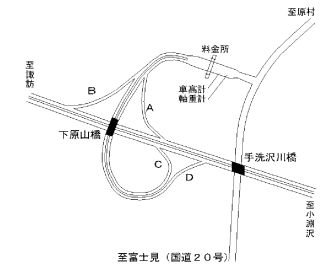
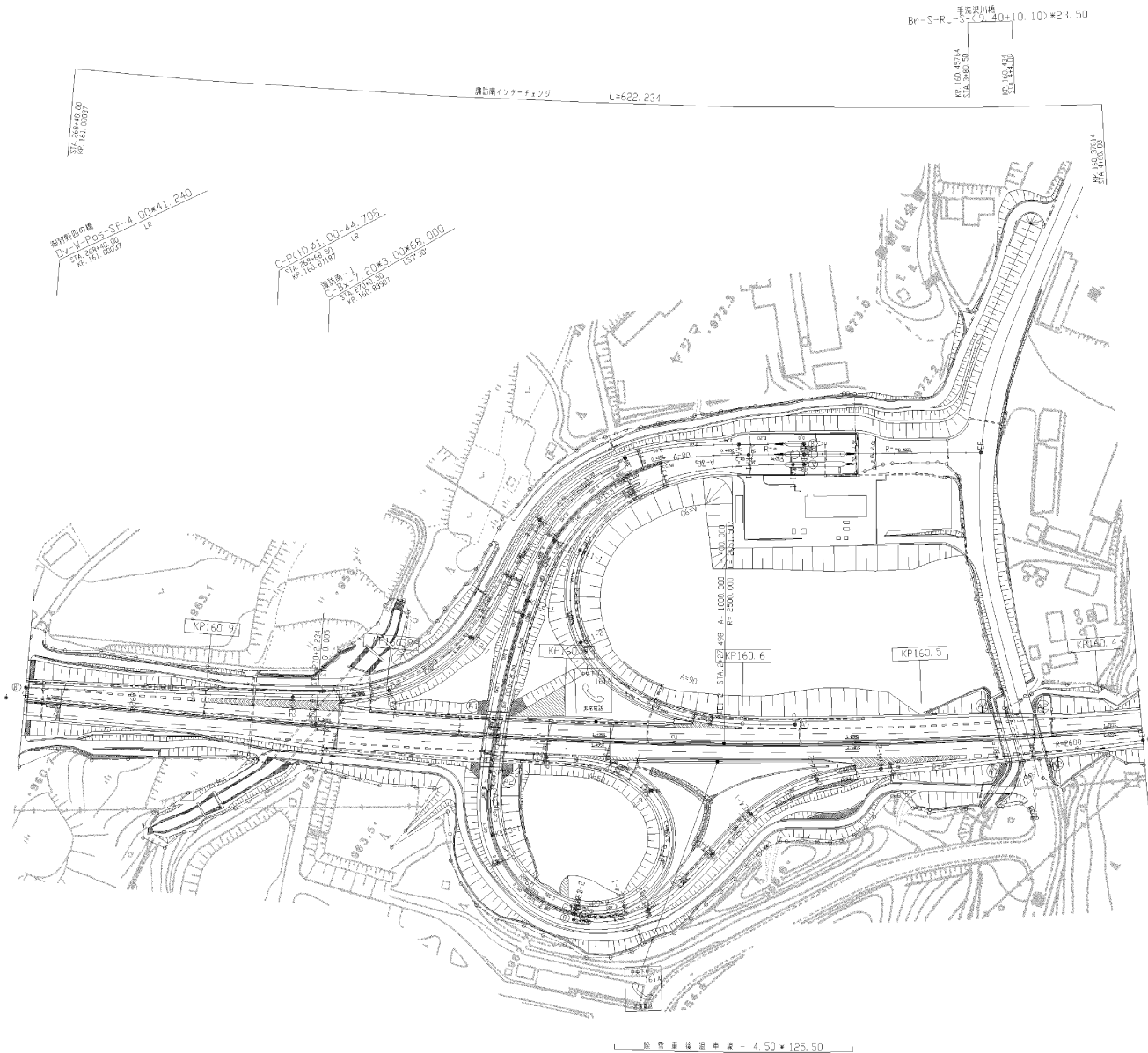
曲线半径 R=200.00
 曲线長 L=40.00
 切点 STA 480.00
 終点 STA 520.00
 中心点 KP 160.00

曲线半径 R=200.00
 曲线長 L=40.00
 切点 STA 520.00
 終点 STA 560.00
 中心点 KP 160.00

曲线半径 R=200.00
 曲线長 L=40.00
 切点 STA 560.00
 終点 STA 600.00
 中心点 KP 160.00

図版番号	内容
第5図	2019年3月
第6図	2021年3月
第7図	2022年3月

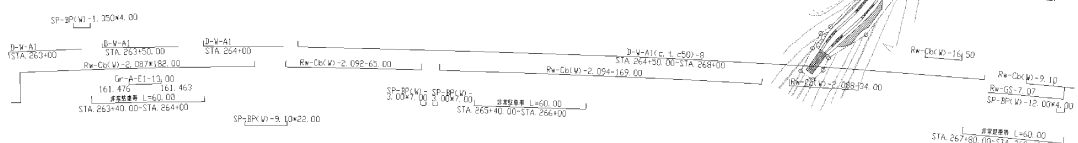
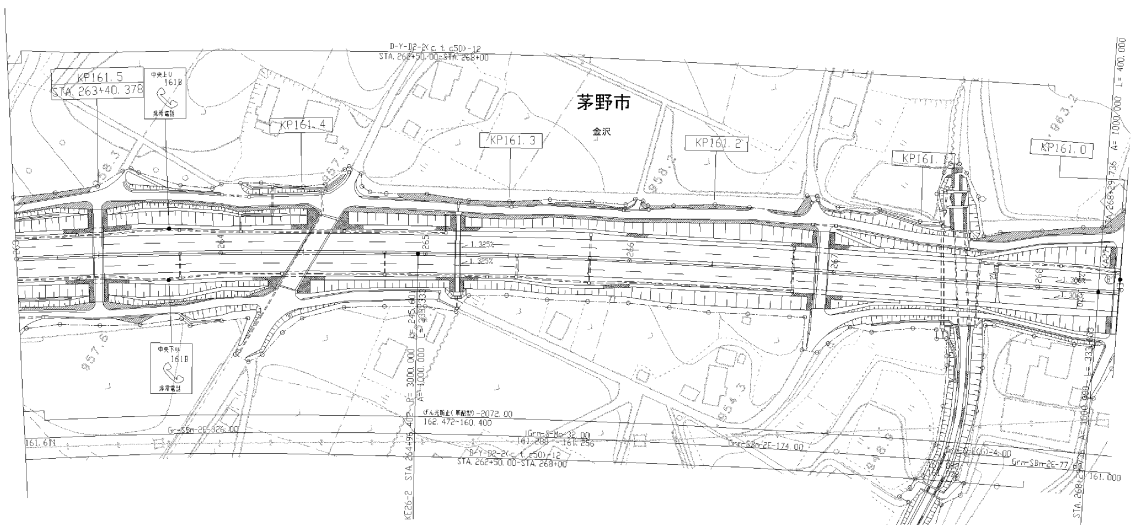

中央自動車道西留線 中央自動車道(小淵沢～諏訪南)		—
工種	管理用平面図	—
名称	KP. 159.638~KP. 160.378 STA. 4+60.00~STA. 12+00.00	縮尺 1/1000 17 18
中日本高速道路(株)八王子支社		



図面番号	編者
第00号 2021年3月	
第09号 2022年3月	
第10号 2023年3月	

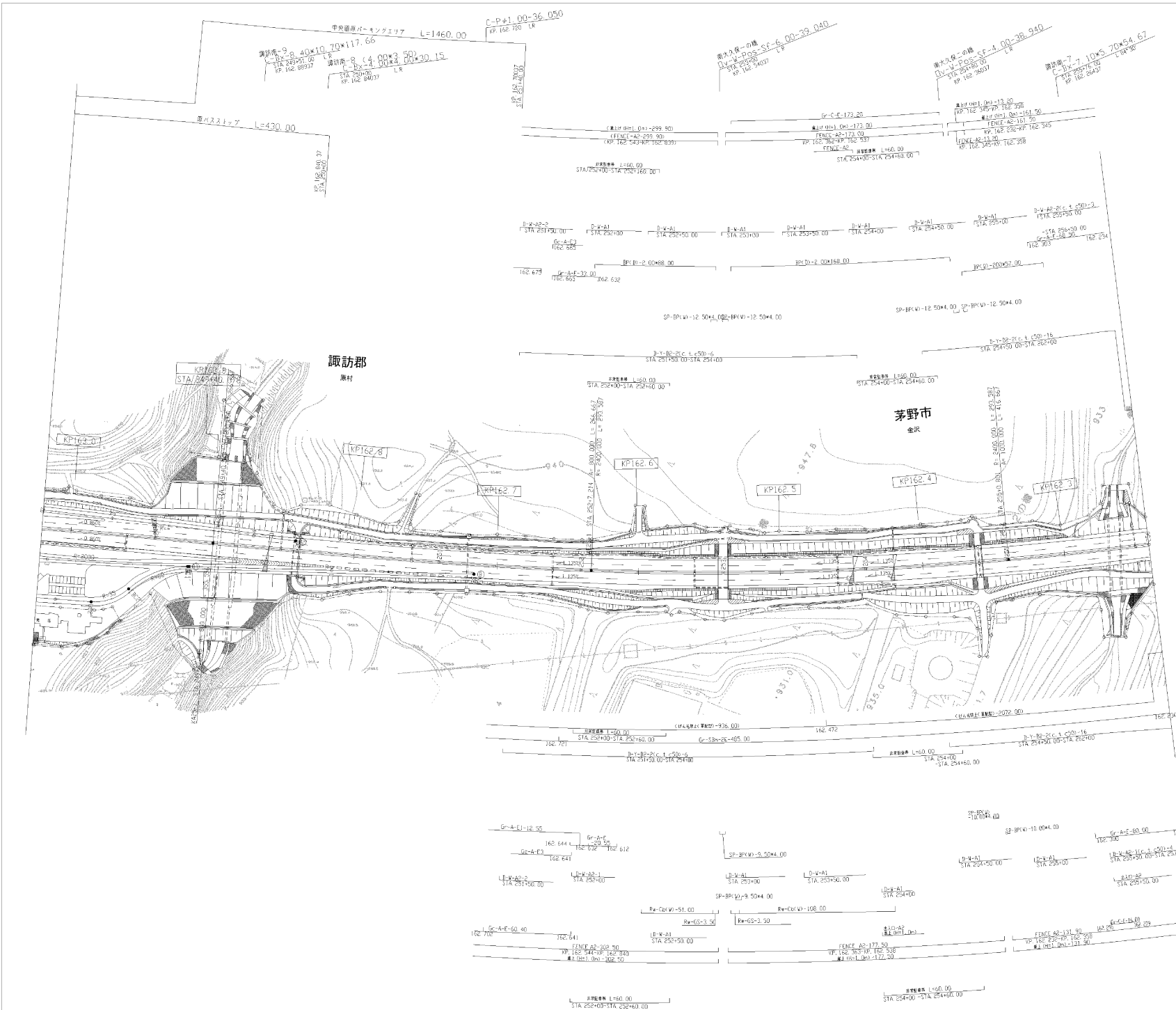
中央自動車道西谷域 中央自動車道<小淵沢~諏訪南>		編者	
工種	管理用平面図	—	
名称	KP.160.378~KP.161.000 STA.268+40.0~STA.4+60.0	縮尺 1/1000	18 18
中日本高速道路(株)八王子支社			

架設材料の積
 DV-W-POS-SF-A 00-46.640
 STA 26340.00
 KP 161.500
 架設材料の積
 DV-W-POS-BF-B 50-39.000
 STA 26440.00
 KP 161.390
 架設材料の積
 DV-W-POS-SF2 00-38.040
 STA 26440.00
 KP 161.390
 架設材料の積
 DV-W-POS-SC-E 00-38.400
 STA 26440.00
 KP 161.390
 架設材料の積
 DV-W-POS-SF 00-45.850
 STA 26440.00
 KP 161.390



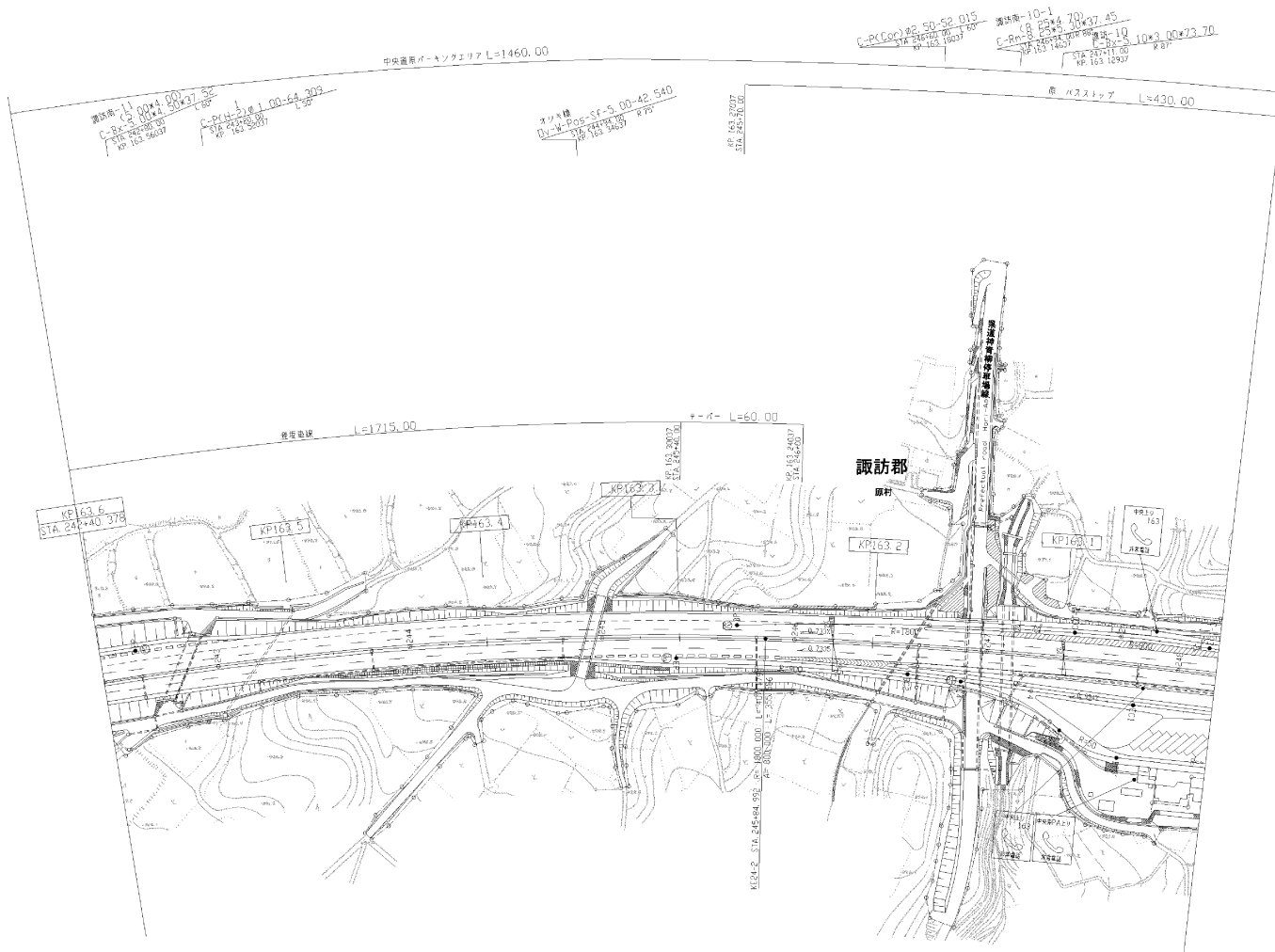
調査年月	調査
第4回 2017年3月	
第5回 2021年3月	
第6回 2022年3月	

中央自動車道西谷線 中央自動車道(諏訪南~諏訪)		管理用平面図	
工種			
名称	KP.161.000~KP.161.540 標 STA 263+00.0~STA 268+40.0	縮尺 1/1000	頁数 1/17
中央自動車道(株)八王子支社			



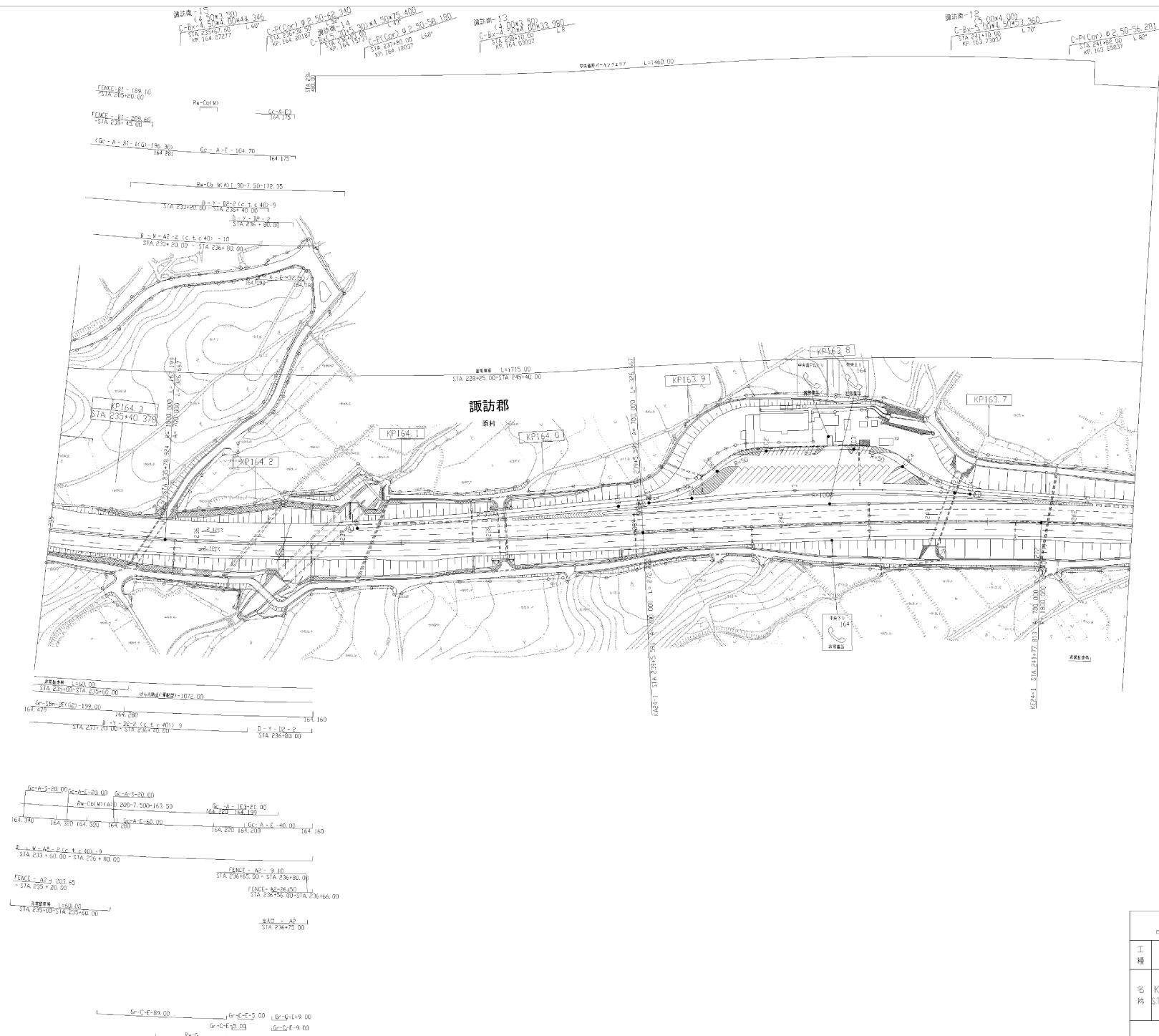
編成年月	編成
第8回 2017年3月	
第9回 2021年3月	
第10回 2022年3月	

中央自動車道西谷線 中央自動車道(諏訪南~諏訪)			
工種	管理用平面図		
名	KP.162.240~KP.163.010	幅員	3
標	STA 248+00.0~STA 256+00.0	1/1000	17
日本高速道路(株)八王子支社			



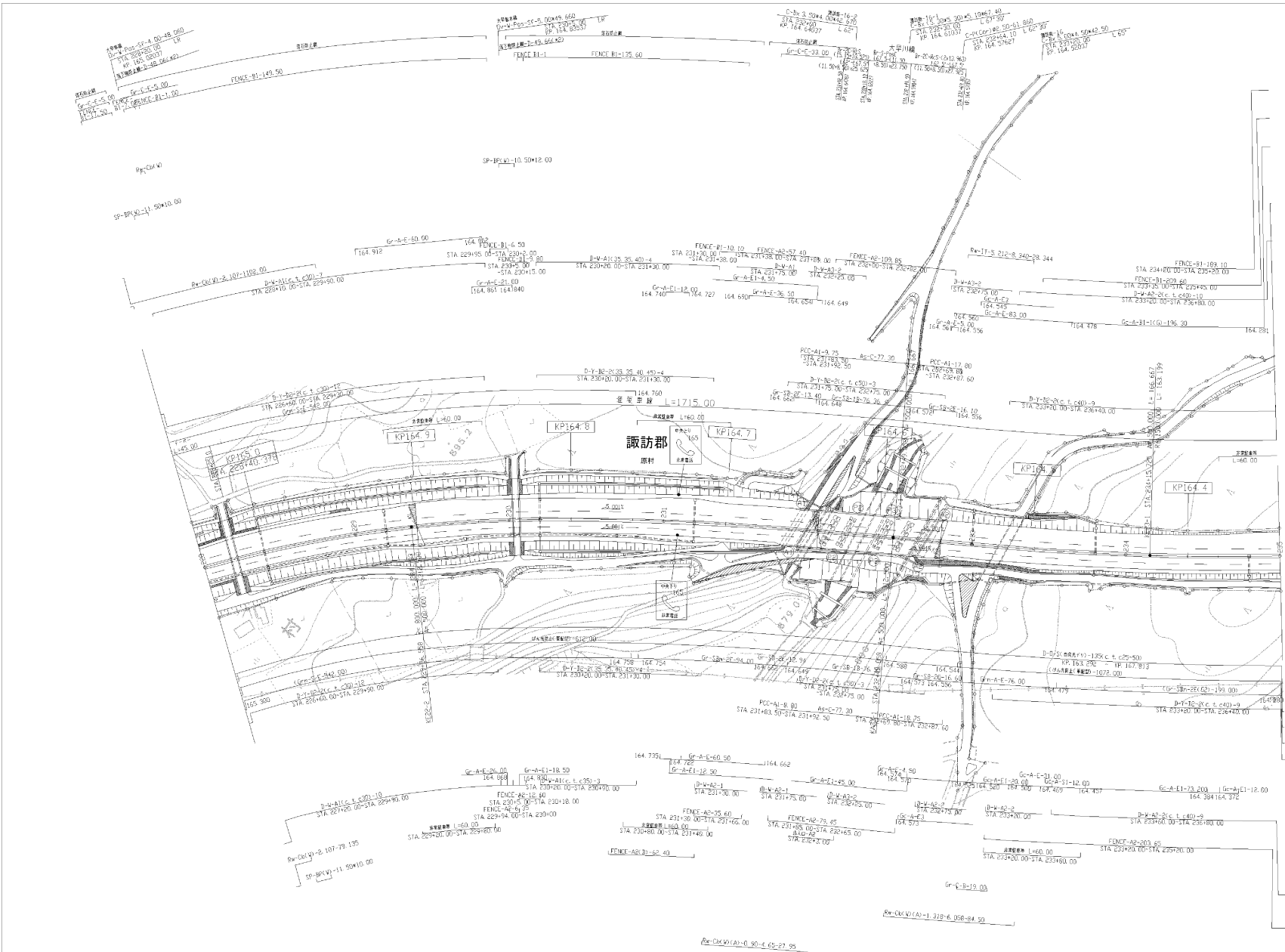
図号	年月	内容
第6回	2016年3月	
第7回	2021年3月	
第8回	2022年3月	

中央自動車道西谷線 中央自動車道(諏訪南~諏訪)		管理用平面図	
工種		管理用平面図	
名称	KP. 163. 010~KP. 163. 600 標 STA 242+20. 0~STA. 248+20. 0	縮尺 1/1000	4 17
中日本高速道路(株)八王子支社			



編年	月	内容
第5版	2016年3月	
第6版	2021年3月	
第7版	2022年3月	

中央自動車道西谷線 中央自動車道(諏訪南~諏訪)		管理用平面図	
工種	管理用平面図	縮尺	1/1000
名	KP. 163.600~KP. 164.340	冊数	5
棟	STA 235+00.0~STA 242+00.0	枚数	17
中日本高速道路(株)八王子支社			



調査年月	備考
第4回 2016年3月	
第5回 2022年3月	
第6回 2023年3月	

中央自動車道西谷線 中央自動車道(諏訪南~諏訪)		—	
工種	管理用平面図	—	
名	KP. 164.340~KP. 165.040 標 STA 228+00.00~STA 235+00.00	縮尺	$\frac{1}{1000}$ $\frac{6}{17}$
中日本高速道路(株) 八王子支社			

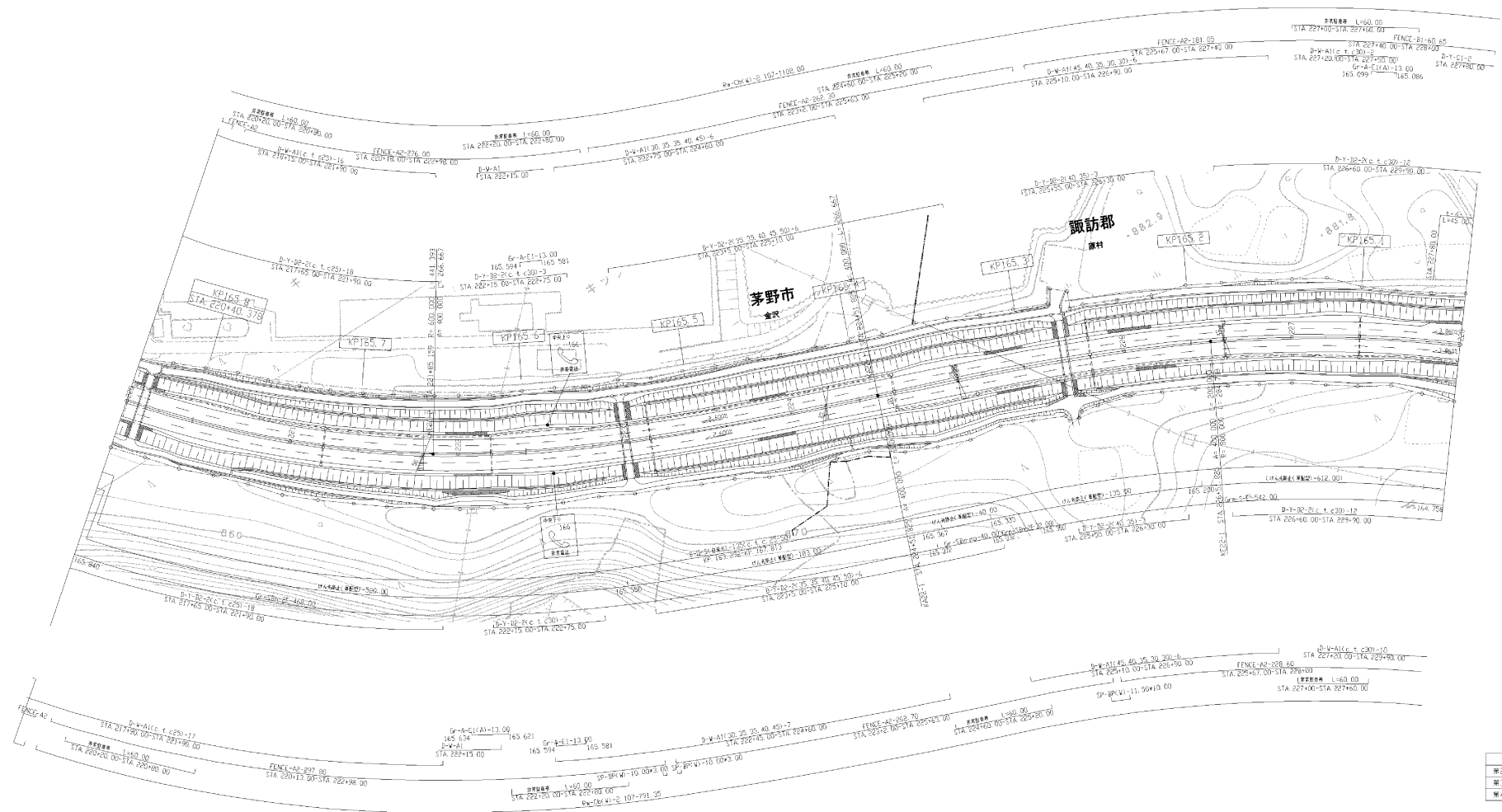
丸山-01線
Dy-V-Pos-SF-4.00-40.040
L/R
165.581
165.581
165.581

丸山-02線
Dy-V-Pos-SF-4.00-46.560
L/R
165.581
165.581
165.581

大甲西線
Dy-V-Pos-SF-4.00-47.060
L/R
165.581
165.581
165.581

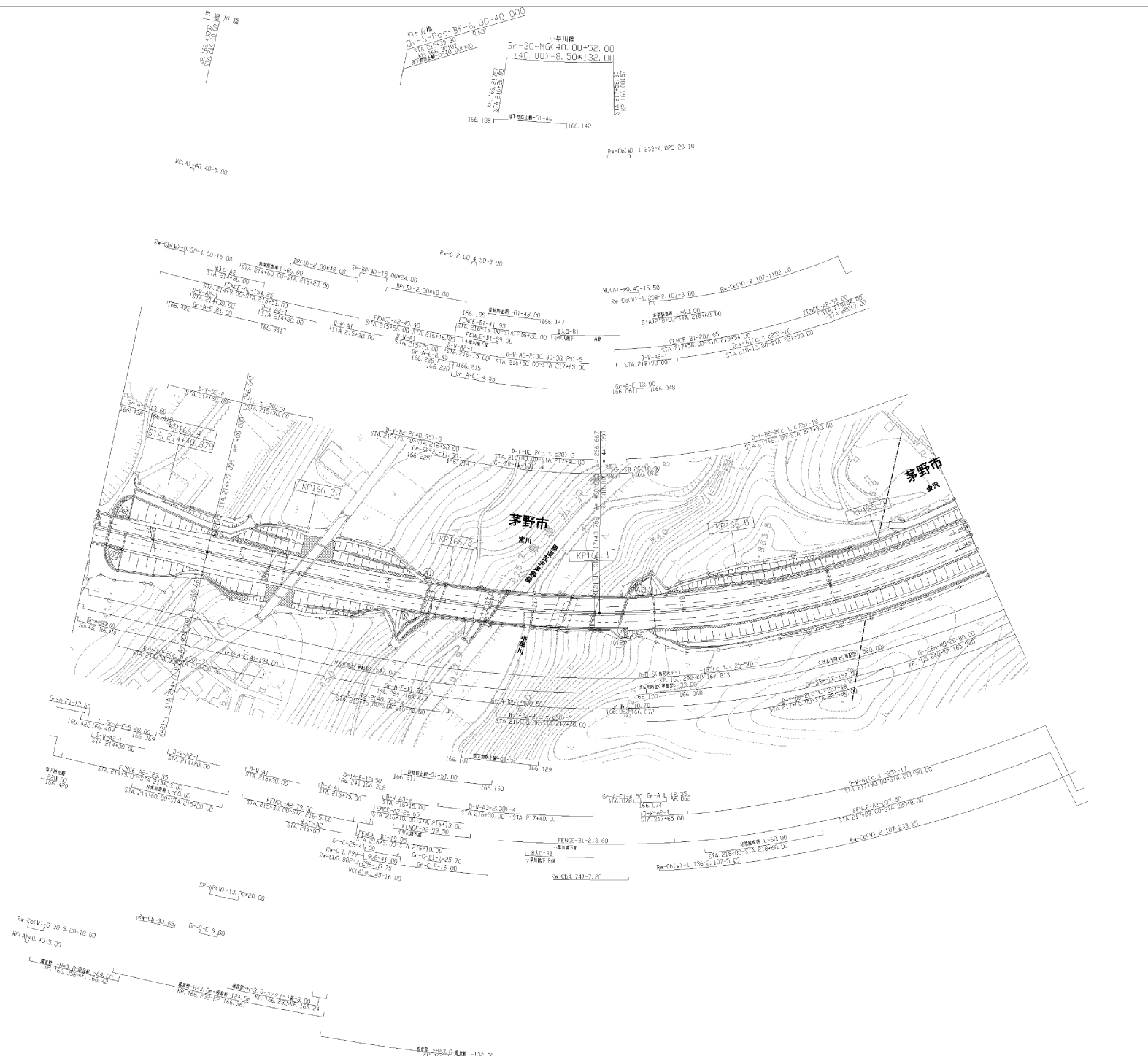
SP-PRV-10.00x3.00
SP-PRV-10.00x3.00

SP-PRV-11.50x10.00



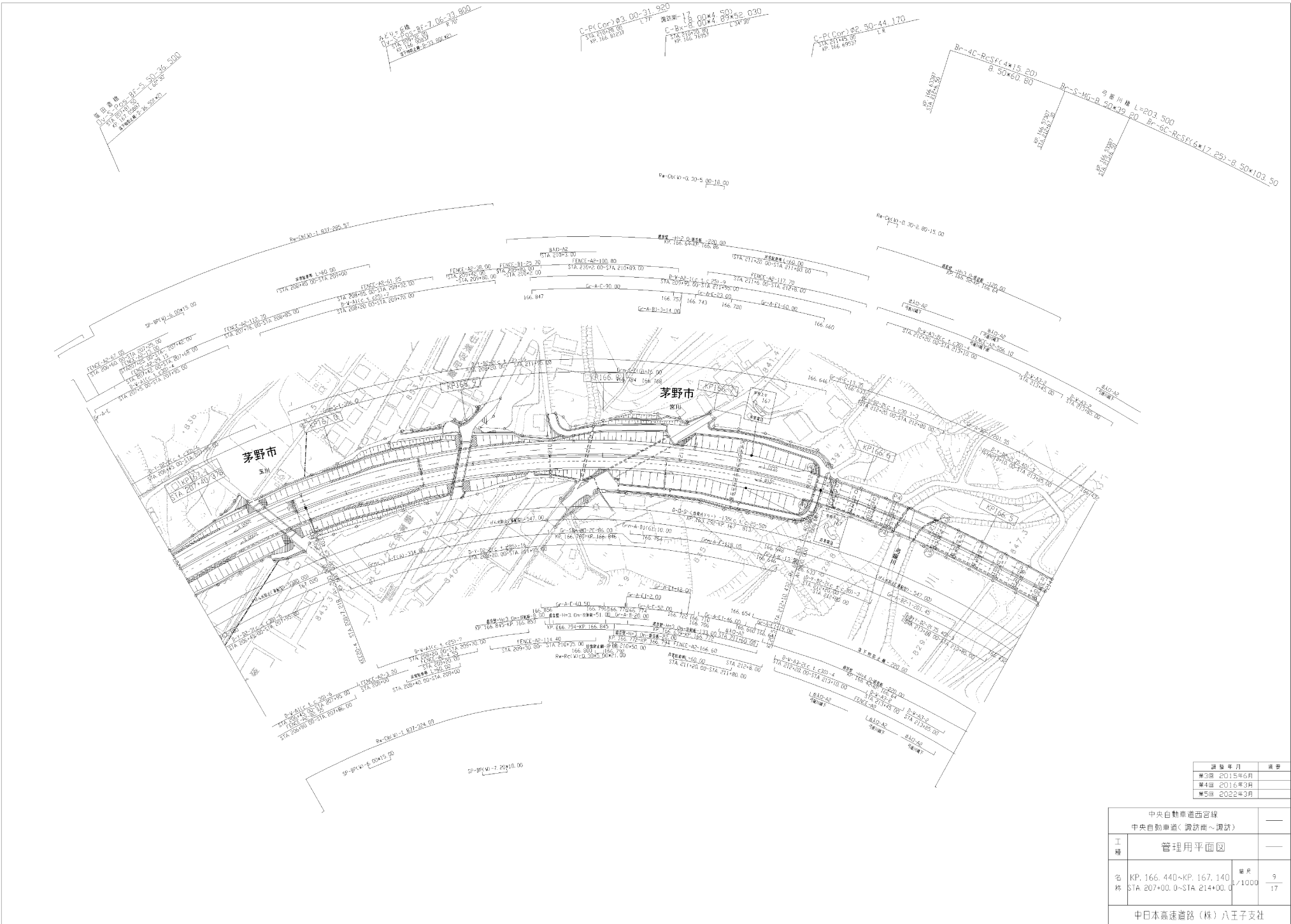
編年	月	内容
第2回	2009年5月	
第3回	2016年3月	
第4回	2022年3月	

中央自動車道西谷線 中央自動車道(諏訪南~諏訪)		—	
工種	管理用平面図	—	
名	KP.165.040~KP.165.840 標 STA 220+00.00~STA 228+00.00	縮尺	1/1000 7/17
中央自動車道(株) 八王子支社			



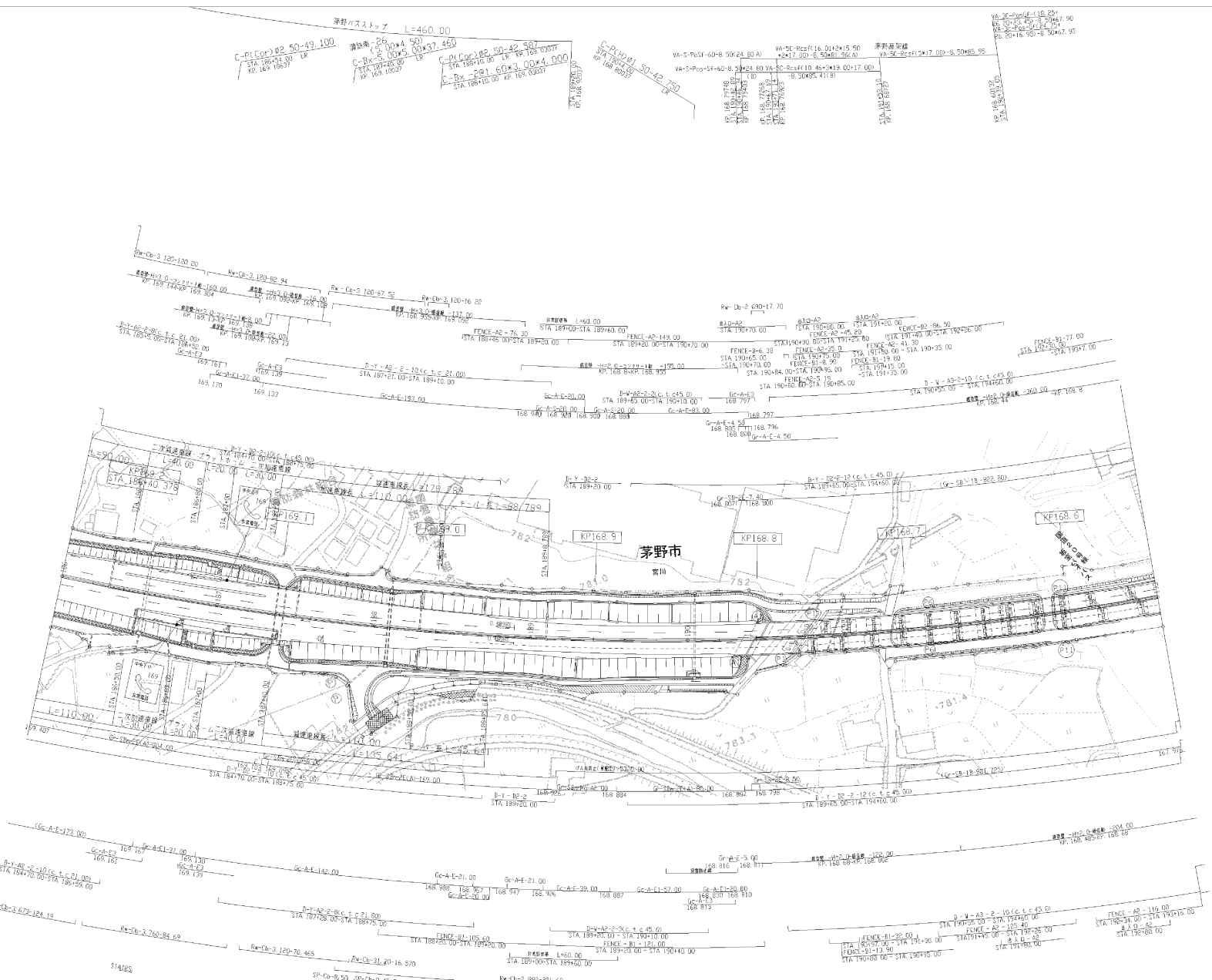
図号	年月	内容
第1号	2016年3月	
第2号	2022年3月	
第3号	2023年3月	

中央自動車道西谷線 中央自動車道(諏訪南~諏訪)		—	
工種	管理用平面図	—	
名	KP. 165.840~KP. 166.440	縮尺	8/1000
標	STA. 214+00.00~STA. 220+00.00		17
中日本高速道路(株) 八王子支社			



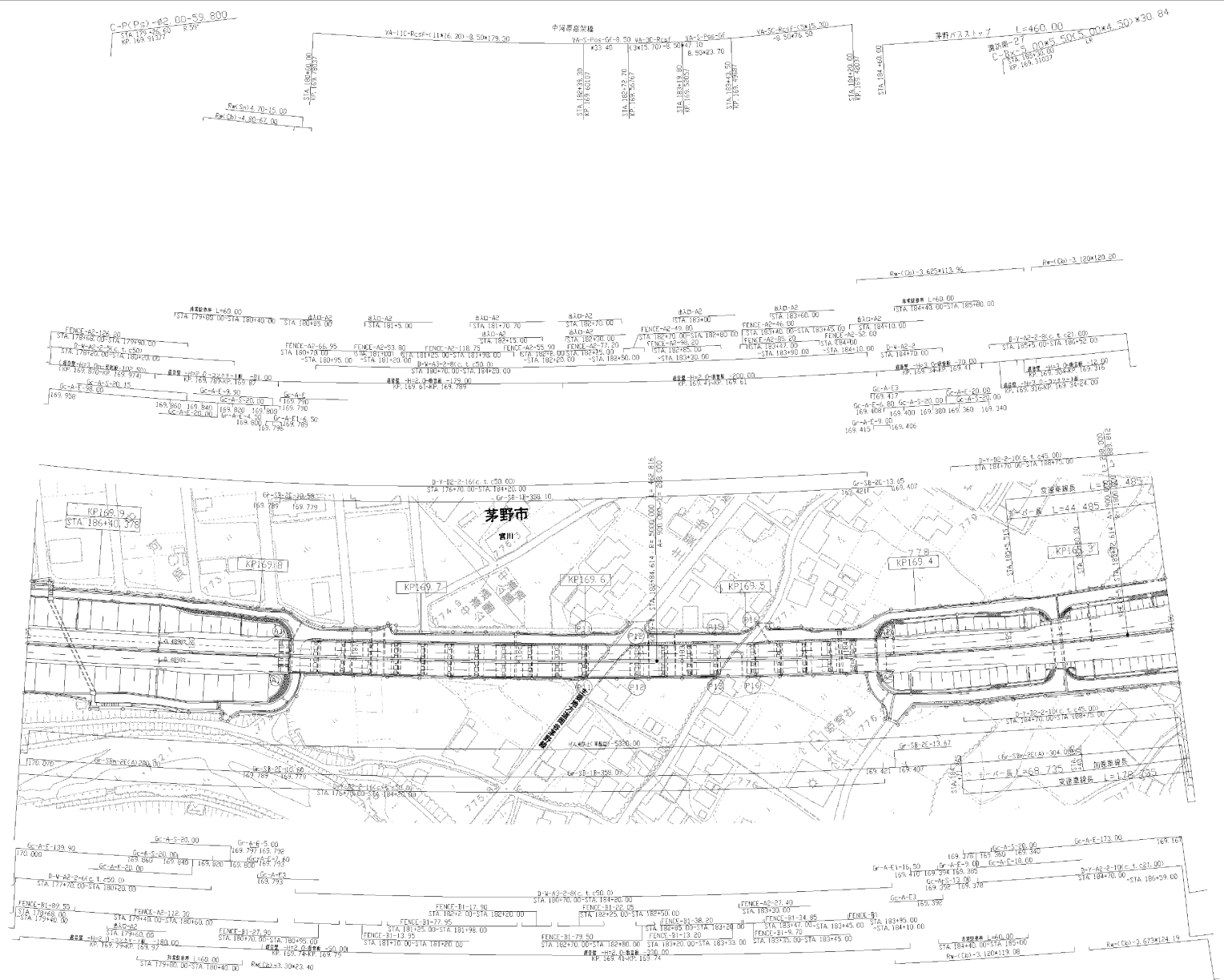
編年	年月	内容
第2回	2015年6月	
第4回	2016年3月	
第5回	2022年3月	

中央自動車道西谷線 中央自動車道(諏訪南~諏訪)		管理用平面図	
工種	管理用平面図	—	
名称	KP: 166.440~KP. 167.140 STA 207+00.0~STA. 214+00.0	縮尺 1/1000	頁 9 / 17
中日本高速道路(株) 八王子支社			



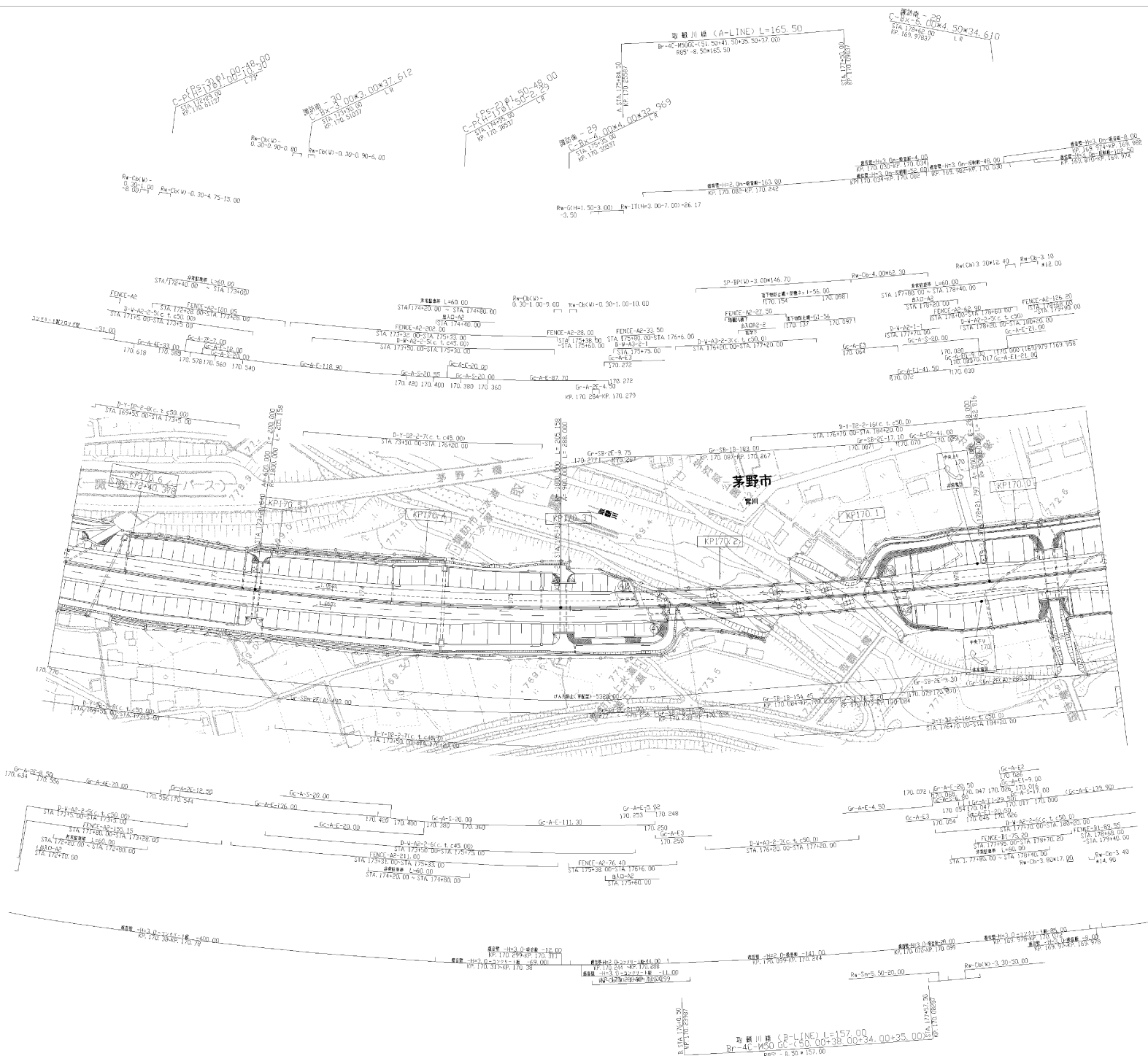
調査年月	備考
第5回 2018年3月	
第6回 2022年3月	
第7回 2023年3月	

中央自動車道西谷線 中央自動車道(諏訪南~諏訪)		—	
工種	管理用平面図	—	
名	KP.168.540~KP.169.240 標 STA.186+00.0~STA.194+00.0	原尺 1/1000	12 17
中日本高速道路(株)八王子支社			



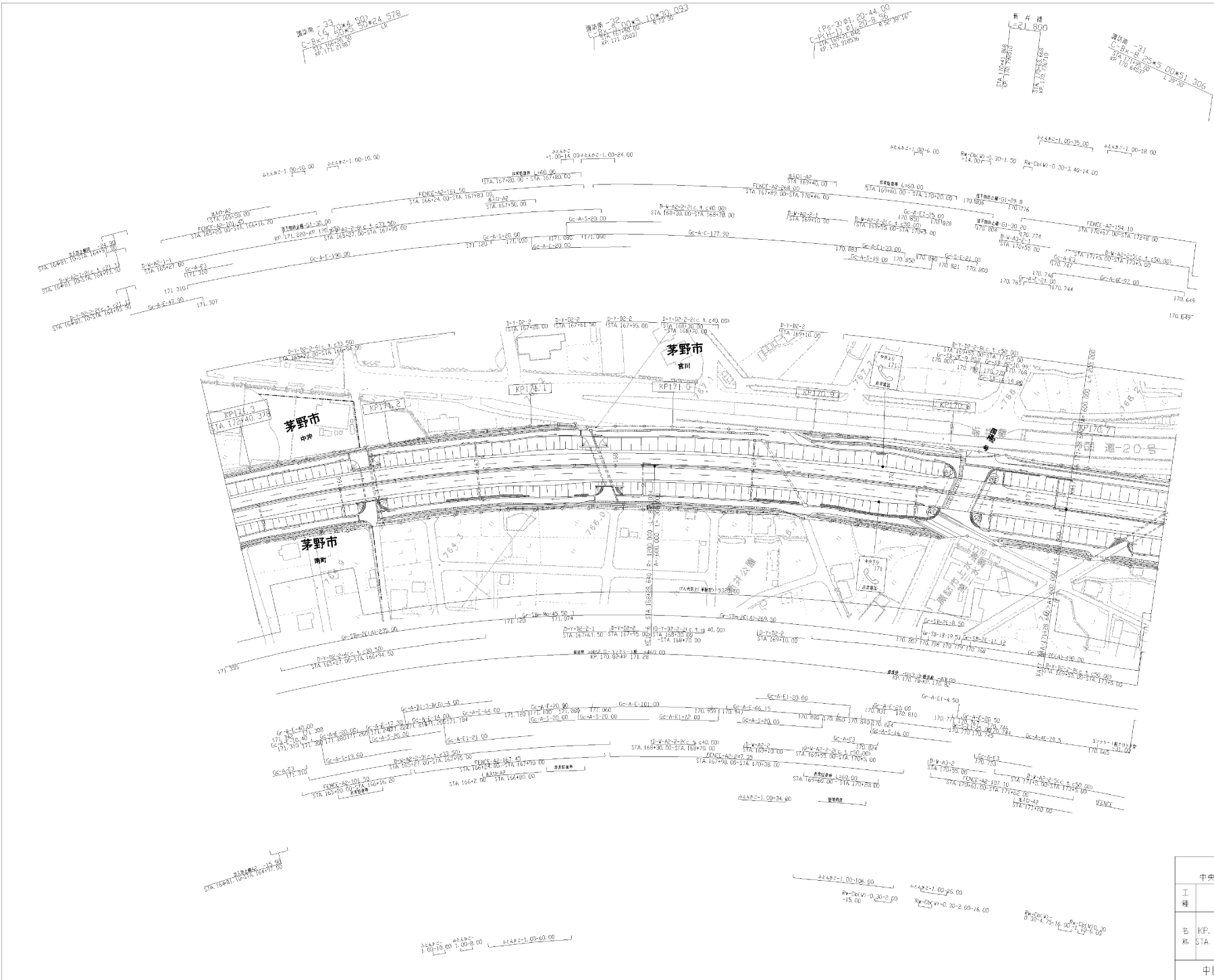
調査年月	備考
第6回 2016年3月	
第7回 2022年3月	
第8回 2023年3月	

中央自動車道西谷線 中央自動車道(諏訪南~諏訪)		—	
工種	管理用平面図	—	
名	KP: 169.240~KP. 169.940 STA: 179+00.00~STA. 186+00.00	縮尺	13/17 1/1000
中日本高速道路(株) 八王子支社			



図説年月	編号
第6回 2016年3月	
第7回 2022年3月	
第8回 2023年3月	

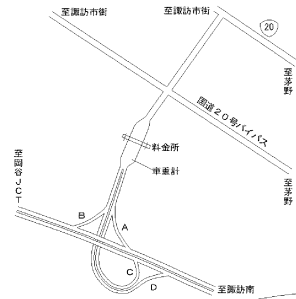
中央自動車道西谷線		
中央自動車道(諏訪南~諏訪)		
工種	管理用平面図	
名	KP: 169.940~KP.170.640 標 STA: 172+00.0~STA. 179+00.0	縮尺 1/1000
取組川橋 (A-LINE) L=165.50 R=4C=150+151.50+41.50+35.50+37.00 R65°=8.50+165.50		14 17
取組川橋 (B-LINE) L=157.00 R=4C=150 GC=3.00+38.00+34.00+35.00 R65°=8.50+157.00		
中央自動車道西谷線 中央自動車道(諏訪南~諏訪)		
中日本高速道路(株) 八王子支社		



図号	年月	内容
第5号	2016年3月	
第6号	2022年3月	
第7号	2023年3月	

中央自動車道西谷線 中央自動車道(諏訪南~諏訪)		
工種	管理用平面図	
名	KP: 170.640~KP: 171.320 標 STA: 165+20.00~STA: 172+00.00	1/1000 15/17
中日本高速道路(株)八王子支社		

20 諏訪インターチェンジ



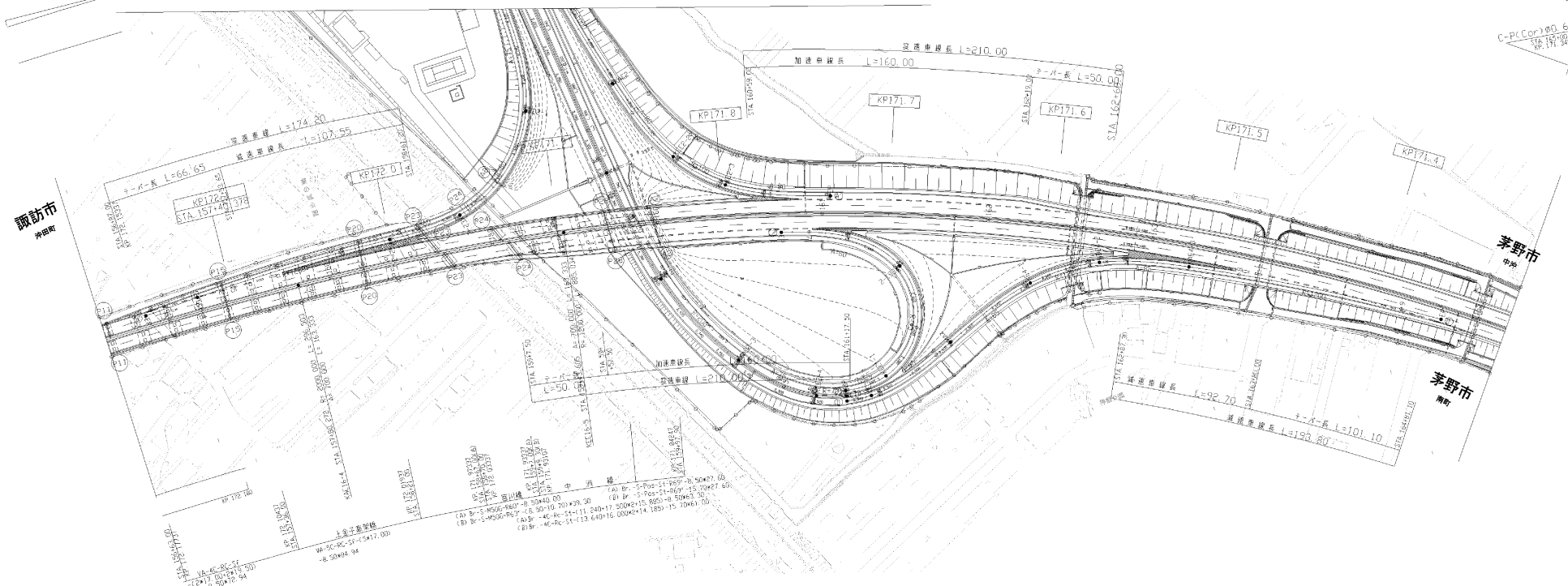
測站番 36
C-Br. 60+60.500
Sta. 157+40.00
Kp. 171.500

測站番 35
C-Br. 50+75.20+20.4
Sta. 157+00.00
Kp. 171.400

測站番 34
(2.00+2.00)
C-Br. 150+50+20.50
Sta. 156+50.00
Kp. 171.300

諏訪インターチェンジ L=860.00

C-P(Cor)00.60-37.67
Sta. 156+00.00
Kp. 171.300



減速車線長 L=174.20
フェード長 L=66.65
加速車線長 L=167.55
Kp. 172.0
Sta. 157+40.00

加速車線長 L=210.00
加速車線長 L=160.00
フェード長 L=50.00
Kp. 171.8
Kp. 171.7
Kp. 171.6

減速車線長 L=92.70
フェード長 L=101.10
Kp. 171.5
Kp. 171.4

上り車線
A. Br. 156+60~167+8.30+40.00
B. Br. 156+60~167+8.30+20.30
C. Br. 156+60~167+8.30+11.20+17.50+20+15.50+2+15.50+2+15.50+2
D. Br. 156+60~167+8.30+11.20+17.50+20+15.50+2+15.50+2
E. Br. 156+60~167+8.30+11.20+17.50+20+15.50+2+15.50+2
F. Br. 156+60~167+8.30+11.20+17.50+20+15.50+2+15.50+2
G. Br. 156+60~167+8.30+11.20+17.50+20+15.50+2+15.50+2
H. Br. 156+60~167+8.30+11.20+17.50+20+15.50+2+15.50+2
I. Br. 156+60~167+8.30+11.20+17.50+20+15.50+2+15.50+2
J. Br. 156+60~167+8.30+11.20+17.50+20+15.50+2+15.50+2
K. Br. 156+60~167+8.30+11.20+17.50+20+15.50+2+15.50+2
L. Br. 156+60~167+8.30+11.20+17.50+20+15.50+2+15.50+2
M. Br. 156+60~167+8.30+11.20+17.50+20+15.50+2+15.50+2
N. Br. 156+60~167+8.30+11.20+17.50+20+15.50+2+15.50+2
O. Br. 156+60~167+8.30+11.20+17.50+20+15.50+2+15.50+2
P. Br. 156+60~167+8.30+11.20+17.50+20+15.50+2+15.50+2
Q. Br. 156+60~167+8.30+11.20+17.50+20+15.50+2+15.50+2
R. Br. 156+60~167+8.30+11.20+17.50+20+15.50+2+15.50+2
S. Br. 156+60~167+8.30+11.20+17.50+20+15.50+2+15.50+2
T. Br. 156+60~167+8.30+11.20+17.50+20+15.50+2+15.50+2
U. Br. 156+60~167+8.30+11.20+17.50+20+15.50+2+15.50+2
V. Br. 156+60~167+8.30+11.20+17.50+20+15.50+2+15.50+2
W. Br. 156+60~167+8.30+11.20+17.50+20+15.50+2+15.50+2
X. Br. 156+60~167+8.30+11.20+17.50+20+15.50+2+15.50+2
Y. Br. 156+60~167+8.30+11.20+17.50+20+15.50+2+15.50+2
Z. Br. 156+60~167+8.30+11.20+17.50+20+15.50+2+15.50+2

測年	測月	測日
第7回	2018年3月	
第8回	2020年3月	
第9回	2022年3月	

中央自動車道西谷線 中央自動車道(諏訪南~諏訪)		管理用平面図	
工種		管理用平面図	
名称	KP. 171.320~KP. 172.180 Sta. 156+60.00~Sta. 165+20.00	幅員 L/1000	16 17
中日本高速道路(株) 八王子支社			

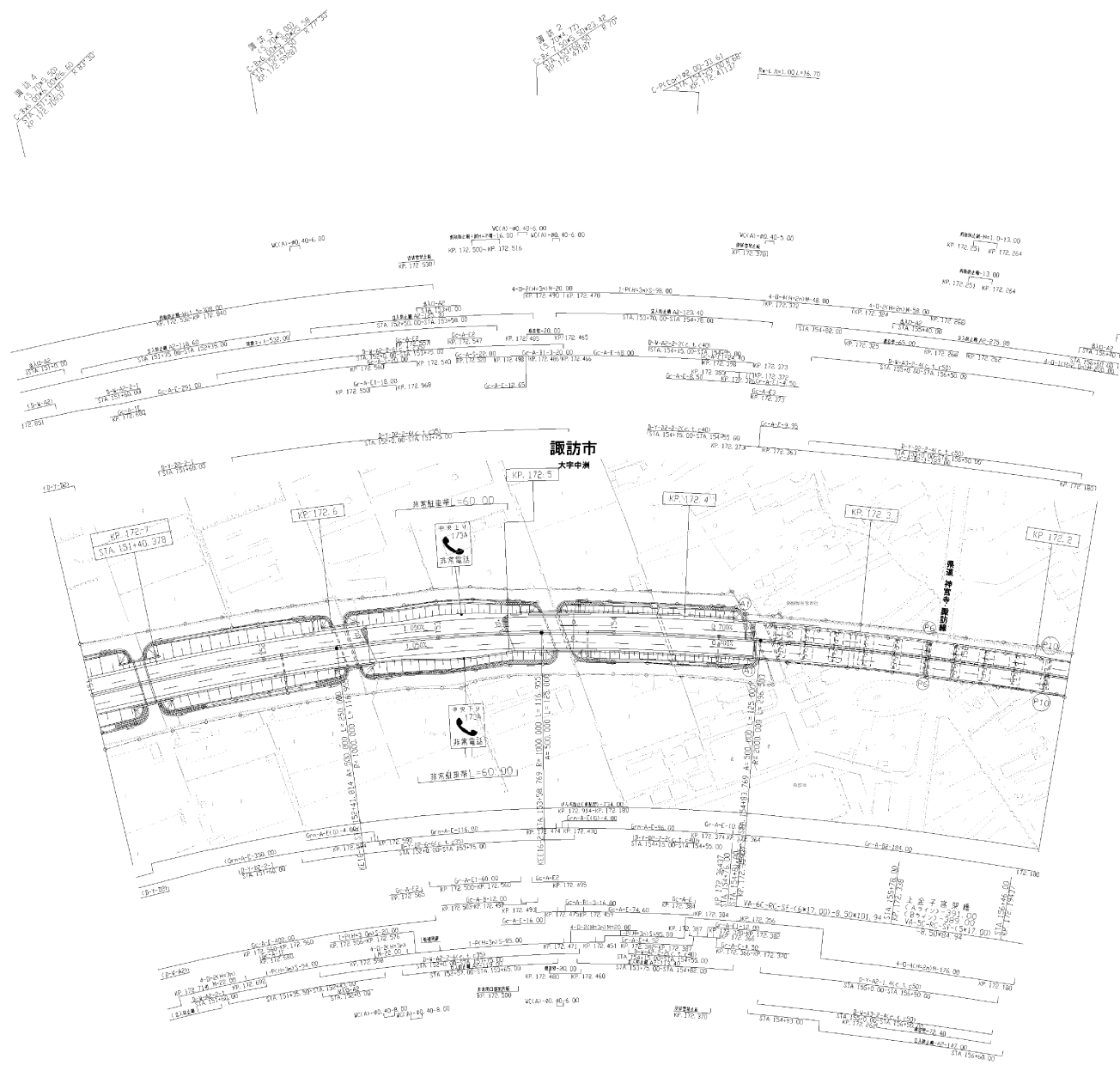


図 号	図 名
第6回	2018年3月
第7回	2019年3月
第8回	2022年3月

中央自動車道西宮線 中央自動車道(諏訪~岡谷JCT)			
工 種	管理用平面図		
名 称	KP. 172.180~KP. 172.740	縮 尺 1/1000	1 15
	STA. 156+60~STA. 151+00		
中日本高速道路㈱ 八王子支社			

中央自動車道西宮線
中央自動車道(諏訪~岡谷JCT)

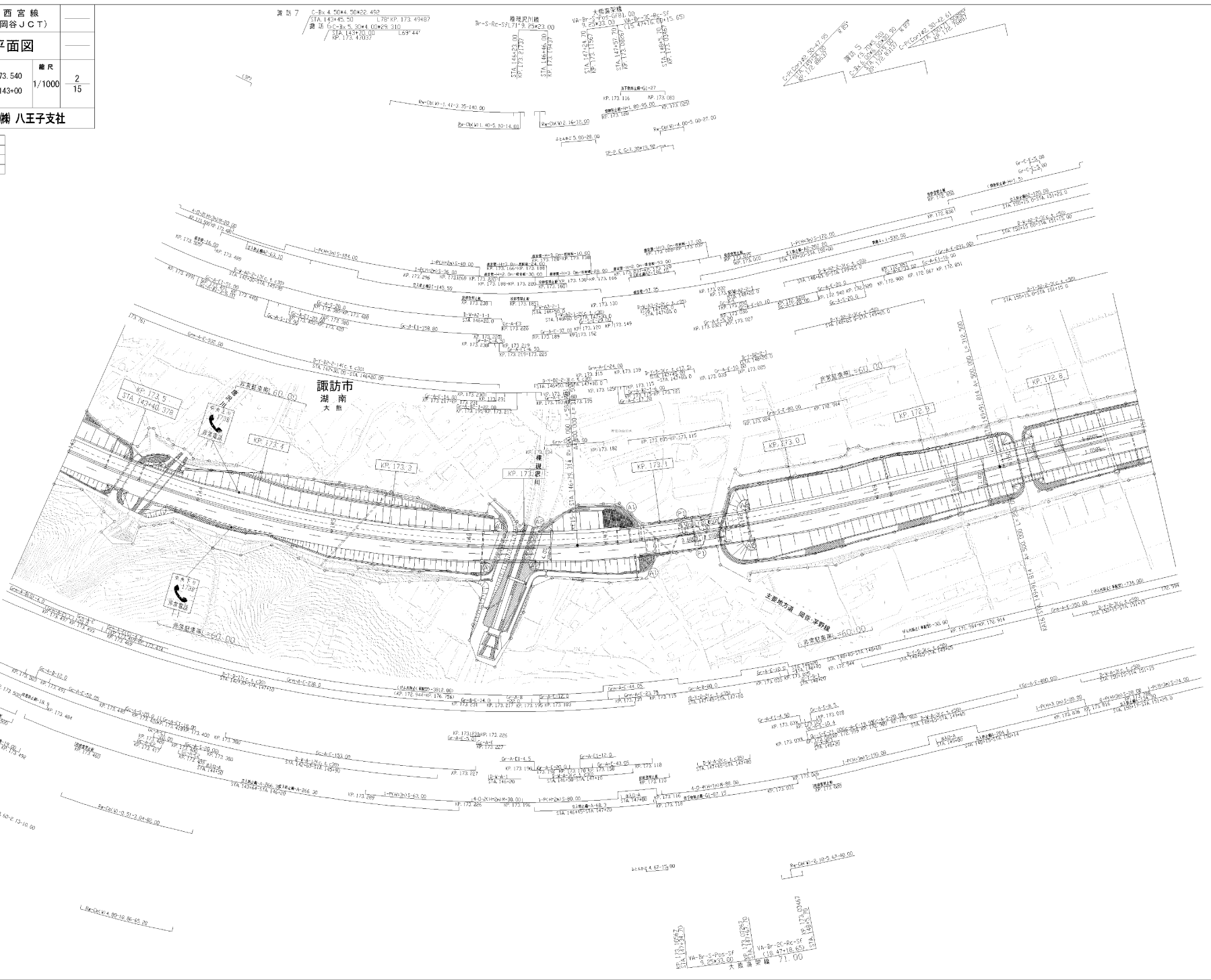
管理用平面図

名 称 KP.172.740~KP.173.540
STA.151+00~STA.143+00

縮尺 2
1/1000 15

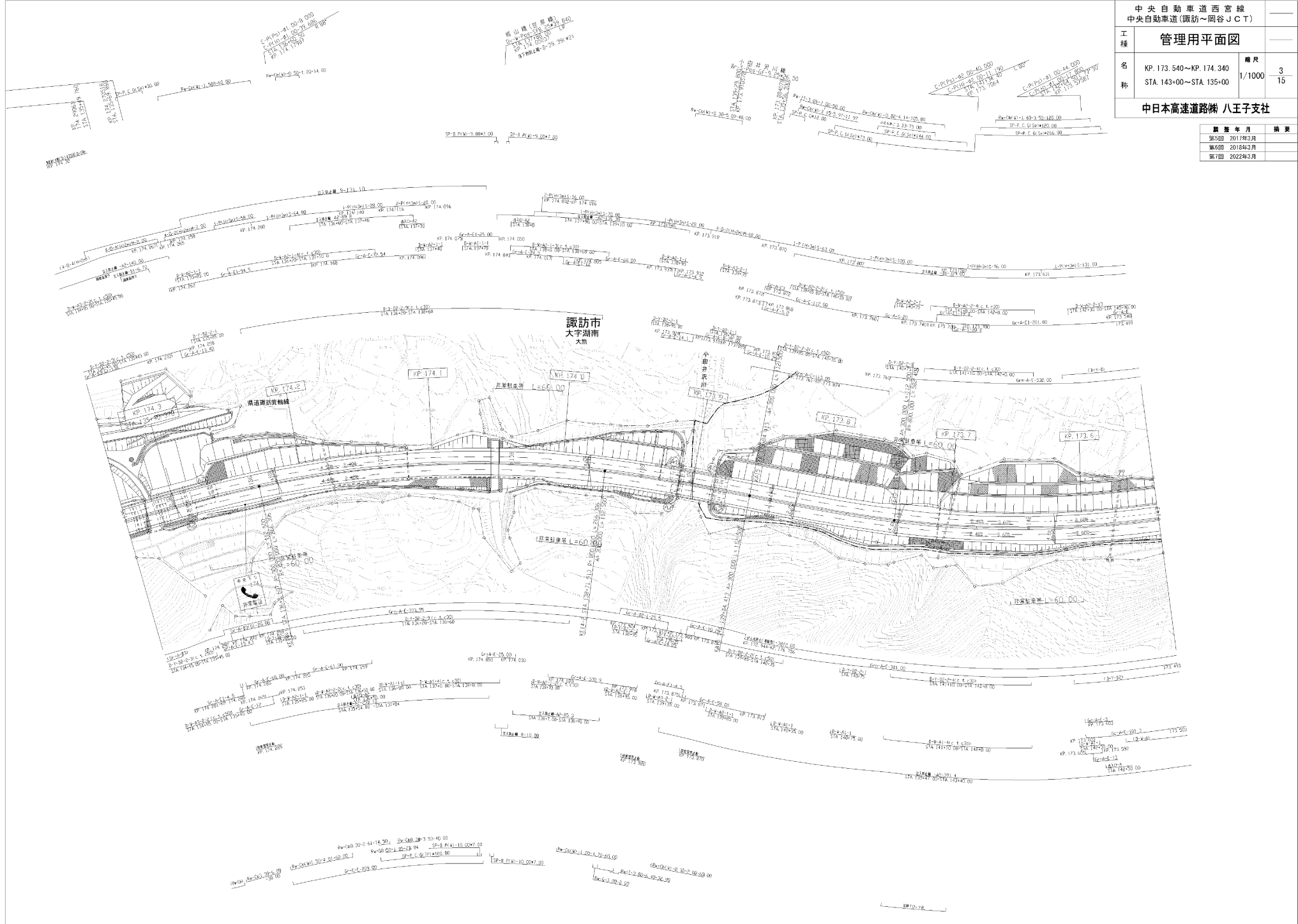
中日本高速道路㈱ 八王子支社

調査年月	備考
第6回 2018年3月	
第7回 2022年3月	
第8回 2023年3月	



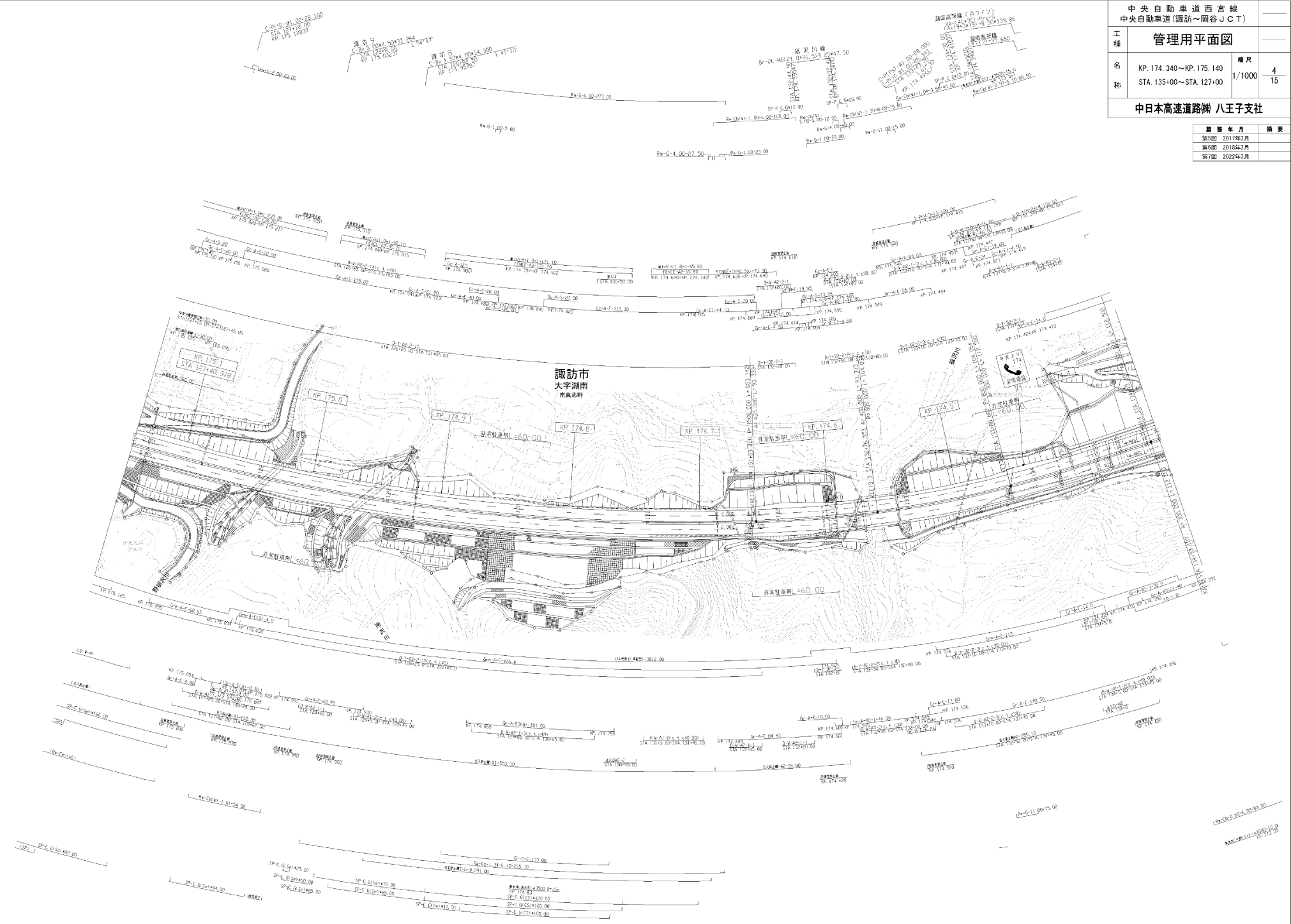
中央自動車道西宮線 中央自動車道(諏訪~岡谷JCT)			
工種	管理用平面図		
名称	KP. 173.540~KP. 174.340 STA. 143+00~STA. 135+00	縮尺	1/1000 3/15
中日本高速道路㈱ 八王子支社			

調査年月	摘要
第5回 2017年3月	
第6回 2018年3月	
第7回 2022年3月	



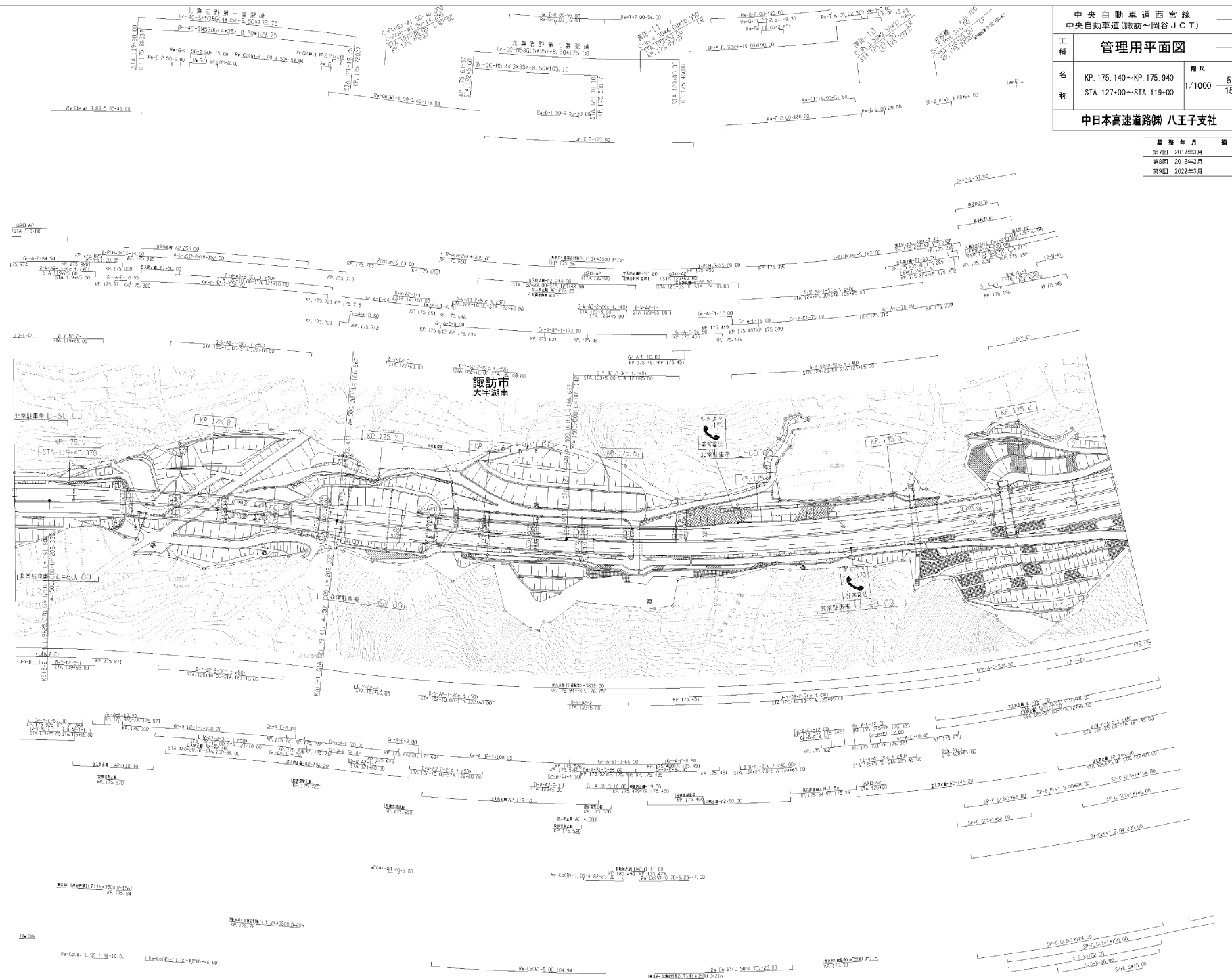
中央自動車道西宮線 中央自動車道(諏訪~岡谷JCT)			
工種	管理用平面図		
名称	KP. 174.340~KP. 175.140 STA. 135+00~STA. 127+00	縮尺	1/1000 4 15
中日本高速道路㈱ 八王子支社			

更新年月	摘要
第5回 2017年3月	
第6回 2018年3月	
第7回 2022年3月	



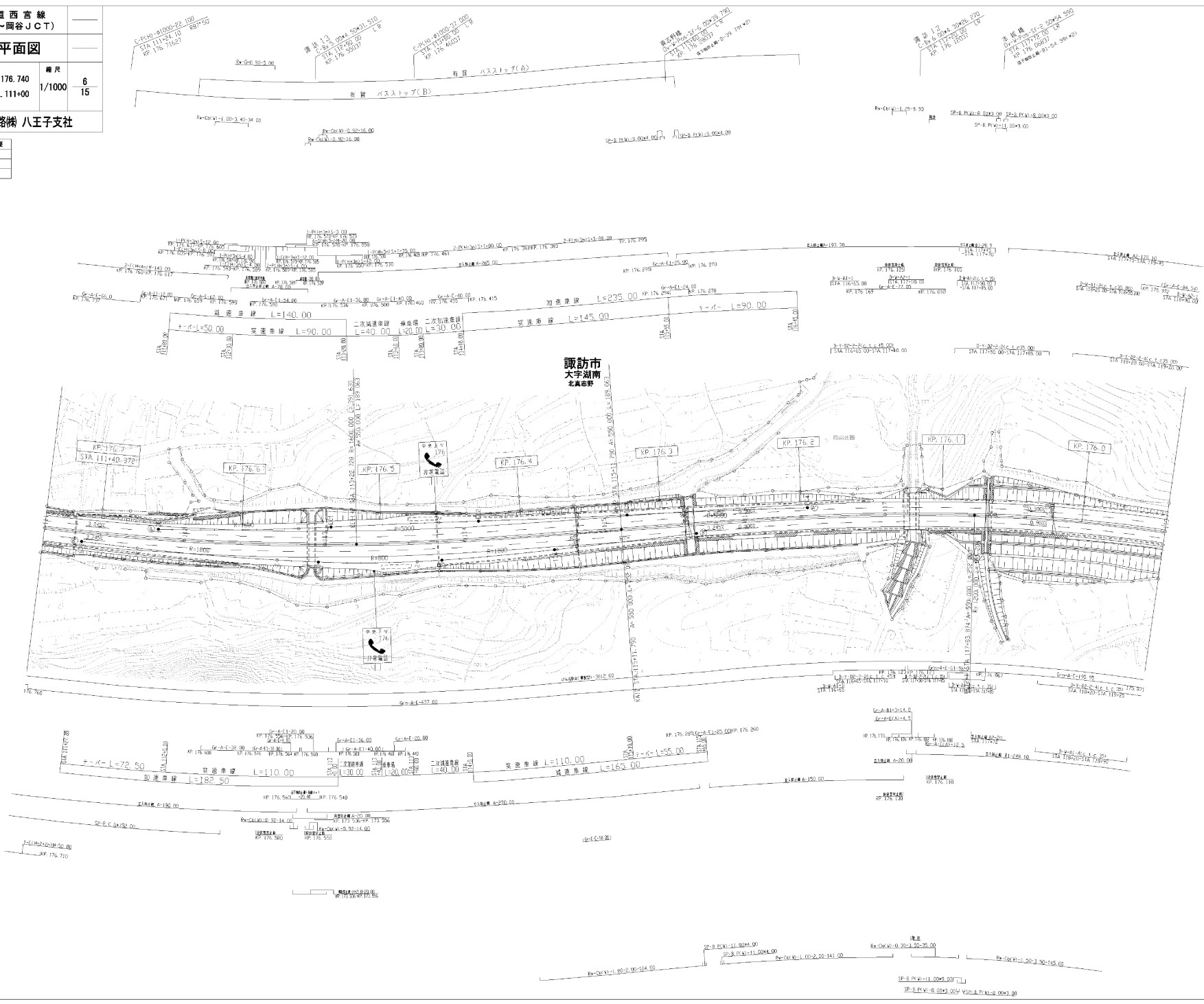
中央自動車道西宮線 中央自動車道(諏訪~岡谷JCT)		
工種	管理用平面図	
名称	KP. 175.140~KP. 175.940 STA. 127+00~STA. 119+00	縮尺 1/1000 5/15
中日本高速道路㈱ 八王子支社		

調査年月	摘要
第7回 2017年3月	
第8回 2018年3月	
第9回 2022年3月	



中央自動車道西宮線 中央自動車道(諏訪~岡谷JCT)		
工程	管理用平面図	
名称	KP. 175.940~KP. 176.740 STA. 119+00~STA. 111+00	縮尺 1/1000 6 15
中日本高速道路㈱ 八王子支社		

調査年月	概要
第4回 2016年3月	
第5回 2018年3月	
第6回 2022年3月	



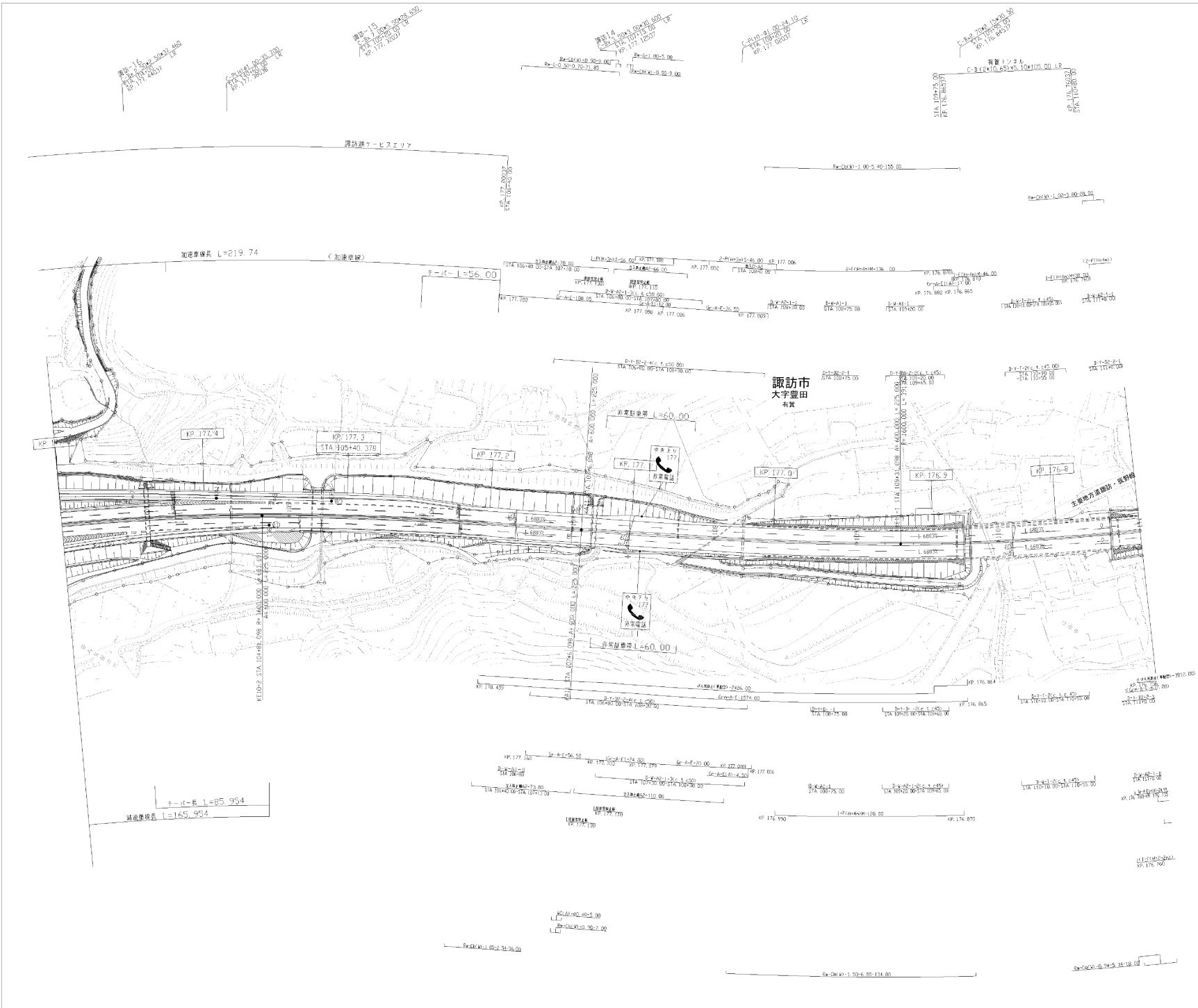


圖 號	年 月	備 考
第3回	2016年3月	
第4回	2018年3月	
第5回	2022年3月	

中央自動車道西宮線 中央自動車道(諏訪~岡谷JCT)			
工 種	管理用平面図		
名 称	KP. 176.740~KP. 177.500 STA. 111+00~STA. 103+40	縮 尺 1/1000	7 15
中日本高速道路㈱ 八王子支社			

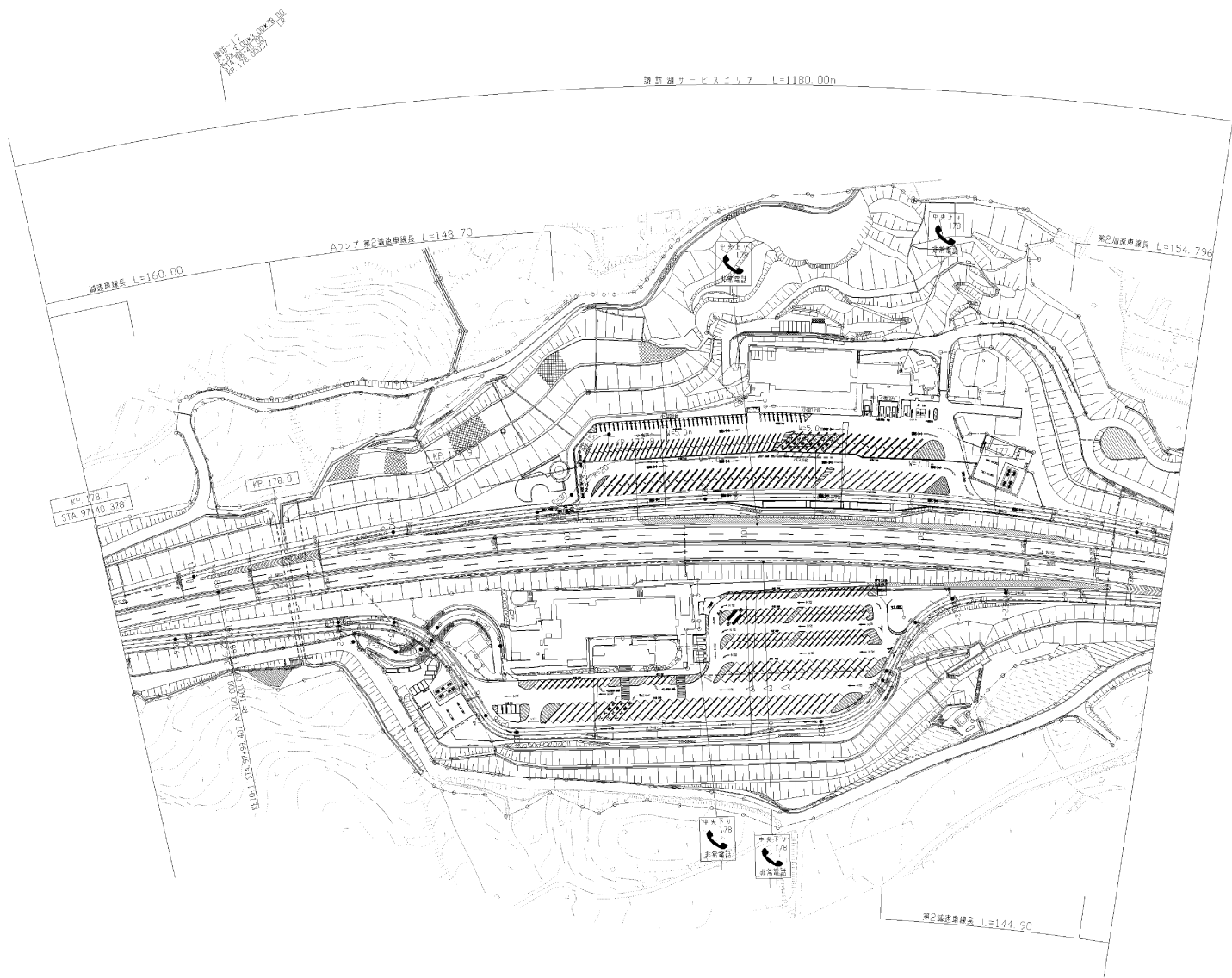
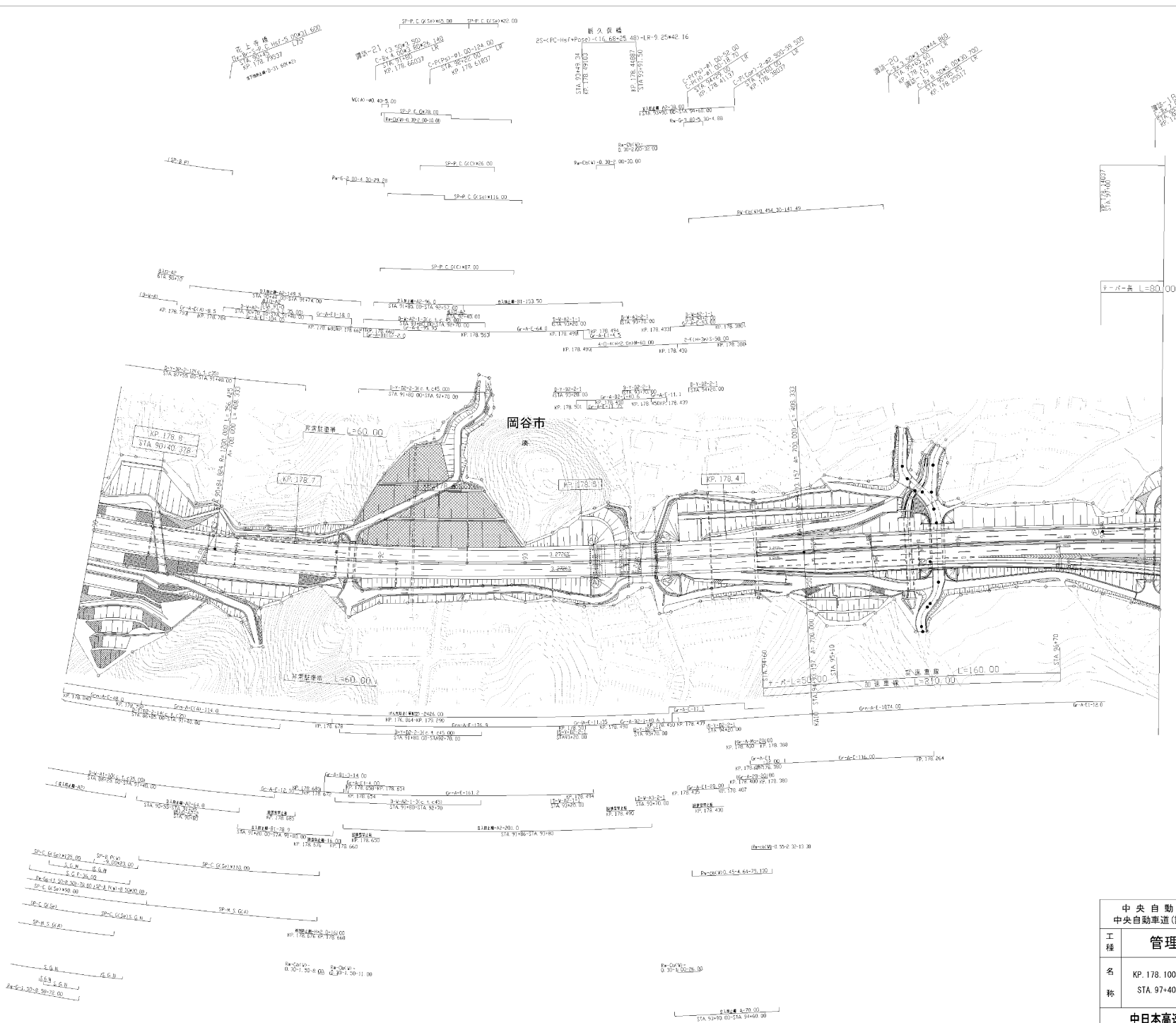


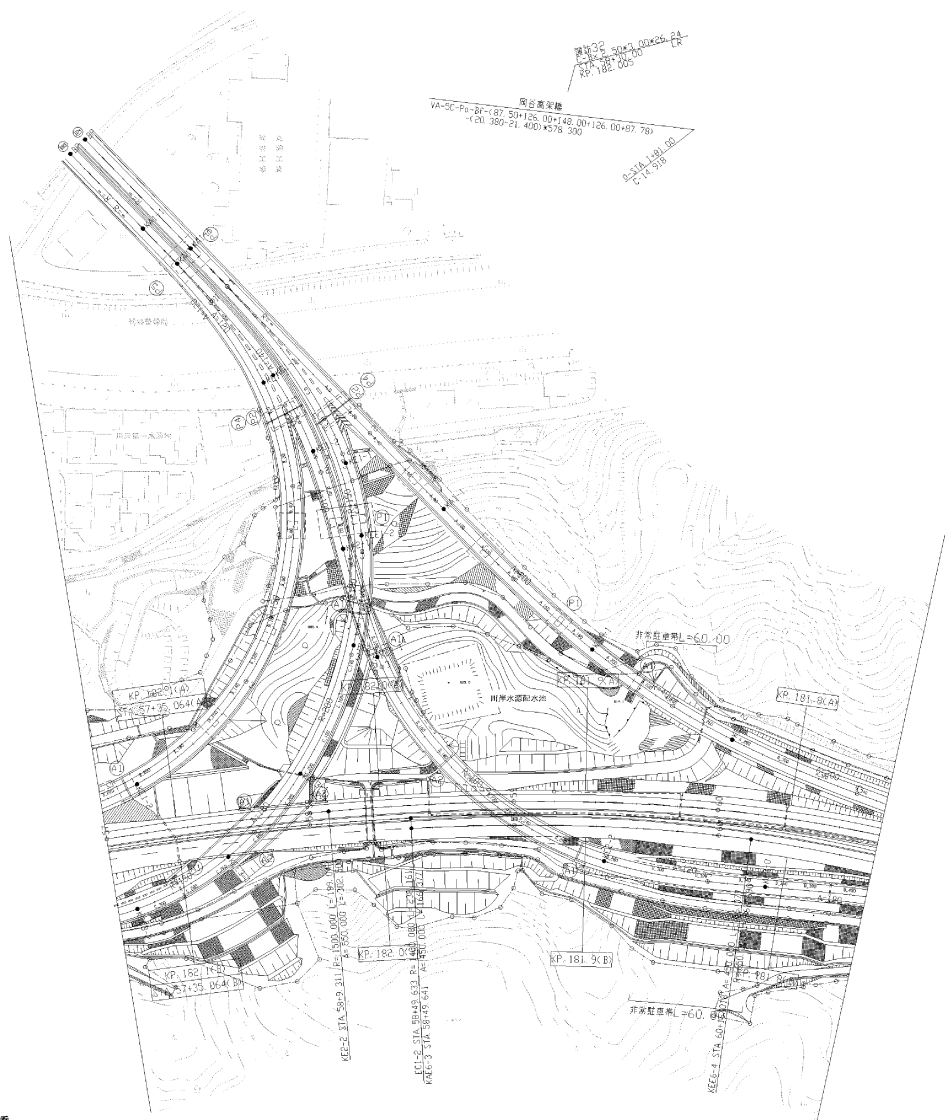
図 書 年 月	備 考
第9回 2020年3月	
第10回 2021年3月	
第11回 2022年3月	

中央自動車道西宮線 中央自動車道(諏訪~岡谷JCT)			
工 種	管理用平面図		
名 称	KP. 177.500~KP. 178.100	縮 尺	8 15
	STA. 103+40~STA. 97+40		
中日本高速道路㈱ 八王子支社			

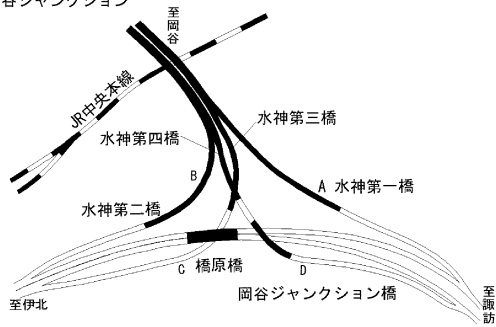


調査年月	調査
第4回 2016年3月	
第5回 2018年3月	
第6回 2022年3月	

中央自動車道西宮線 中央自動車道(諏訪~岡谷JCT)			
工種	管理用平面図		
名称	名	橋尺	欄尺
	KP. 178. 100~KP. 178. 840 STA. 97.40~STA. 94.00	1/1000	9 15
中日本高速道路㈱ 八王子支社			



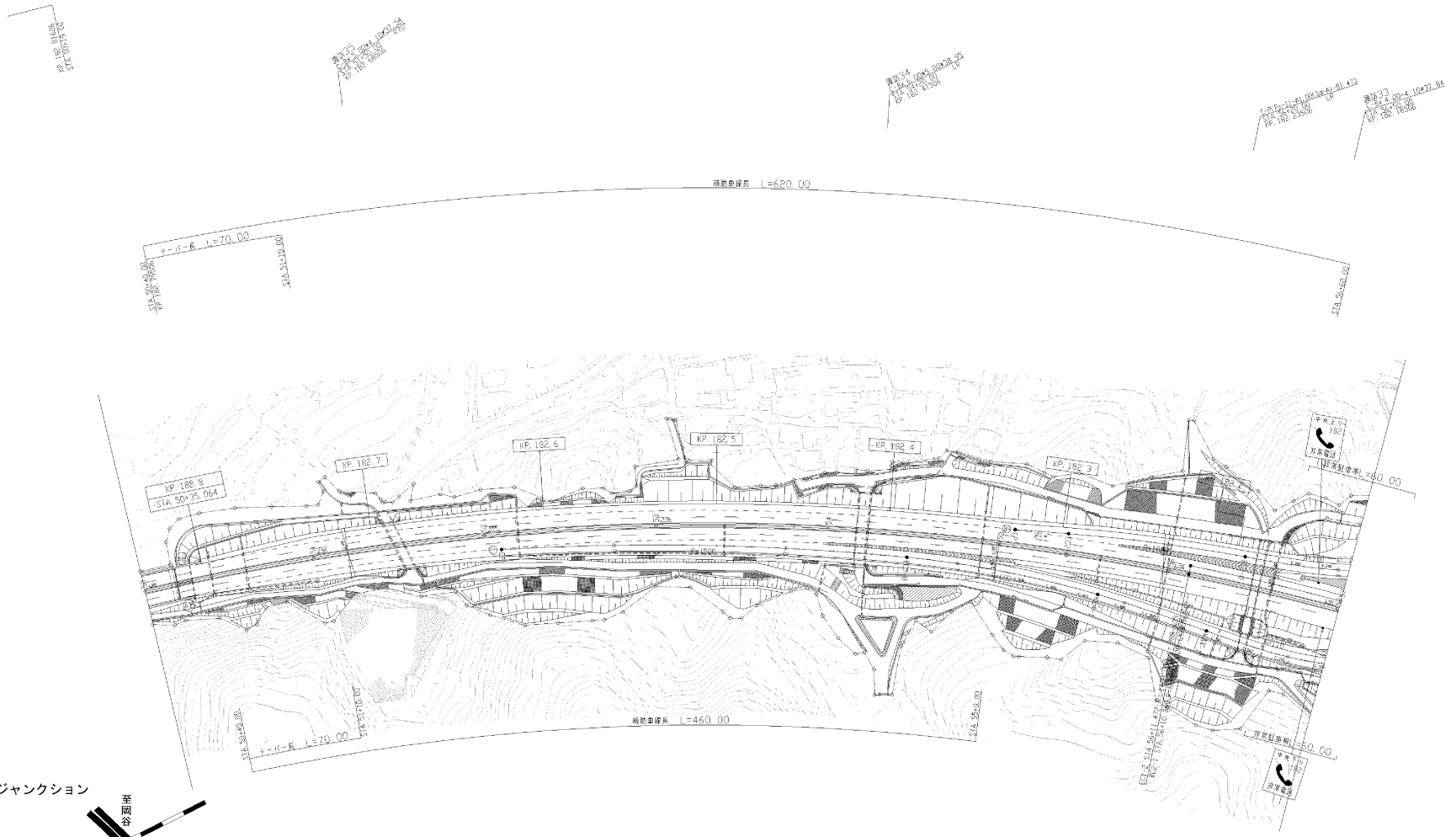
21 岡谷ジャンクション



橋原橋	0.00	0.00	0.00
水神第一橋	0.00	0.00	0.00
水神第二橋	0.00	0.00	0.00
水神第三橋	0.00	0.00	0.00
水神第四橋	0.00	0.00	0.00
岡谷ジャンクション橋	0.00	0.00	0.00
橋原橋	0.00	0.00	0.00
水神第一橋	0.00	0.00	0.00
水神第二橋	0.00	0.00	0.00
水神第三橋	0.00	0.00	0.00
水神第四橋	0.00	0.00	0.00
岡谷ジャンクション橋	0.00	0.00	0.00

図 書 年 月	備 考
第4回 2018年3月	
第5回 2020年3月	
第6回 2022年3月	

中央自動車道西宮線 中央自動車道(諏訪~岡谷JCT)			
工 種	管理用平面図		
名 称	KP.181.705(A)~KP.182.175(A) STA.61+30(A)~STA.56+60(A)	縮 尺 1/1000	14 15
中日本高速道路㈱ 八王子支社			



21 岡谷ジャンクション

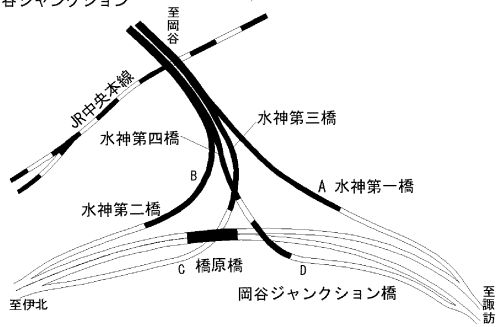
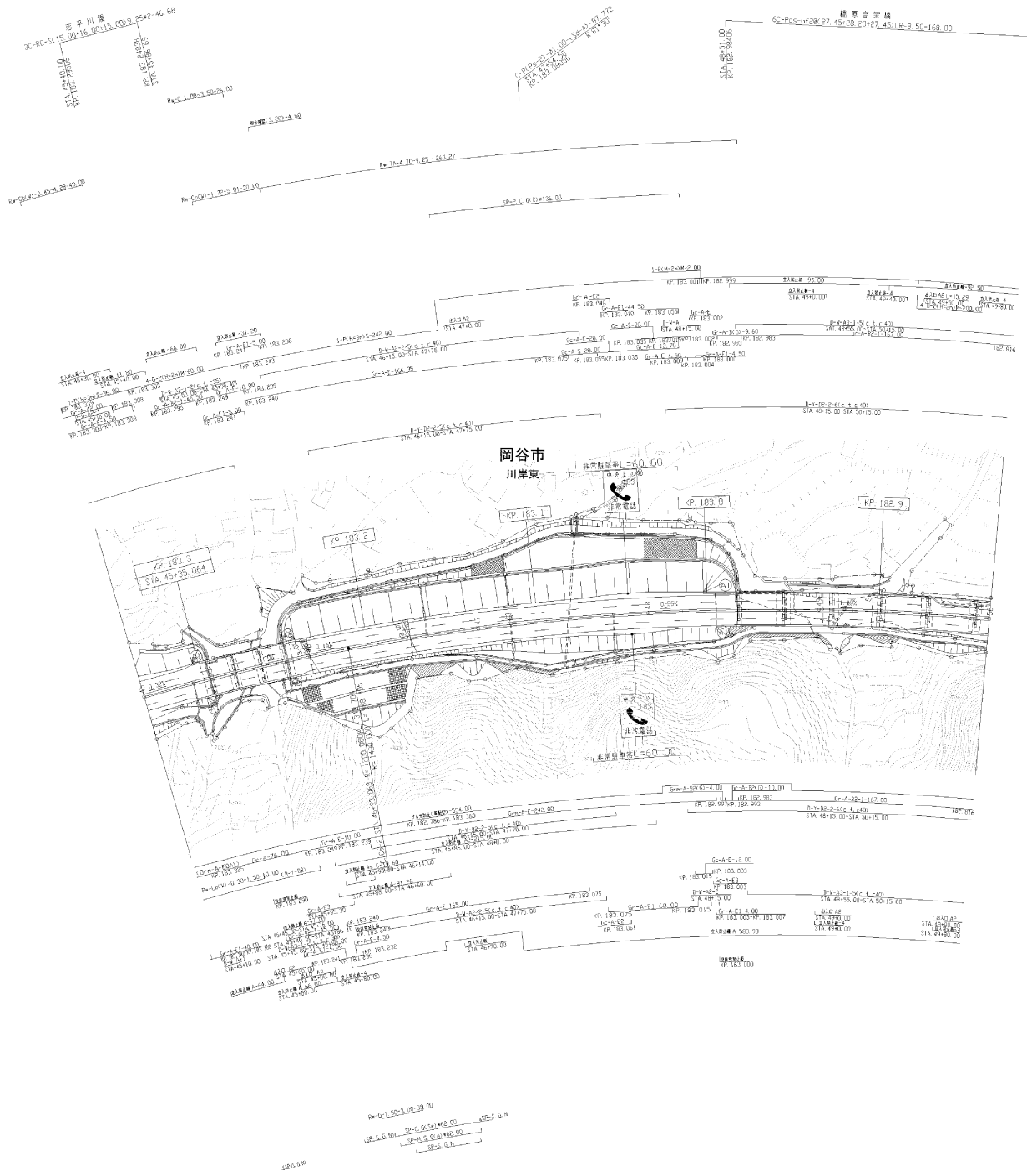


図 号	年 月	備 考
第4回	2018年3月	
第5回	2020年3月	
第6回	2022年3月	

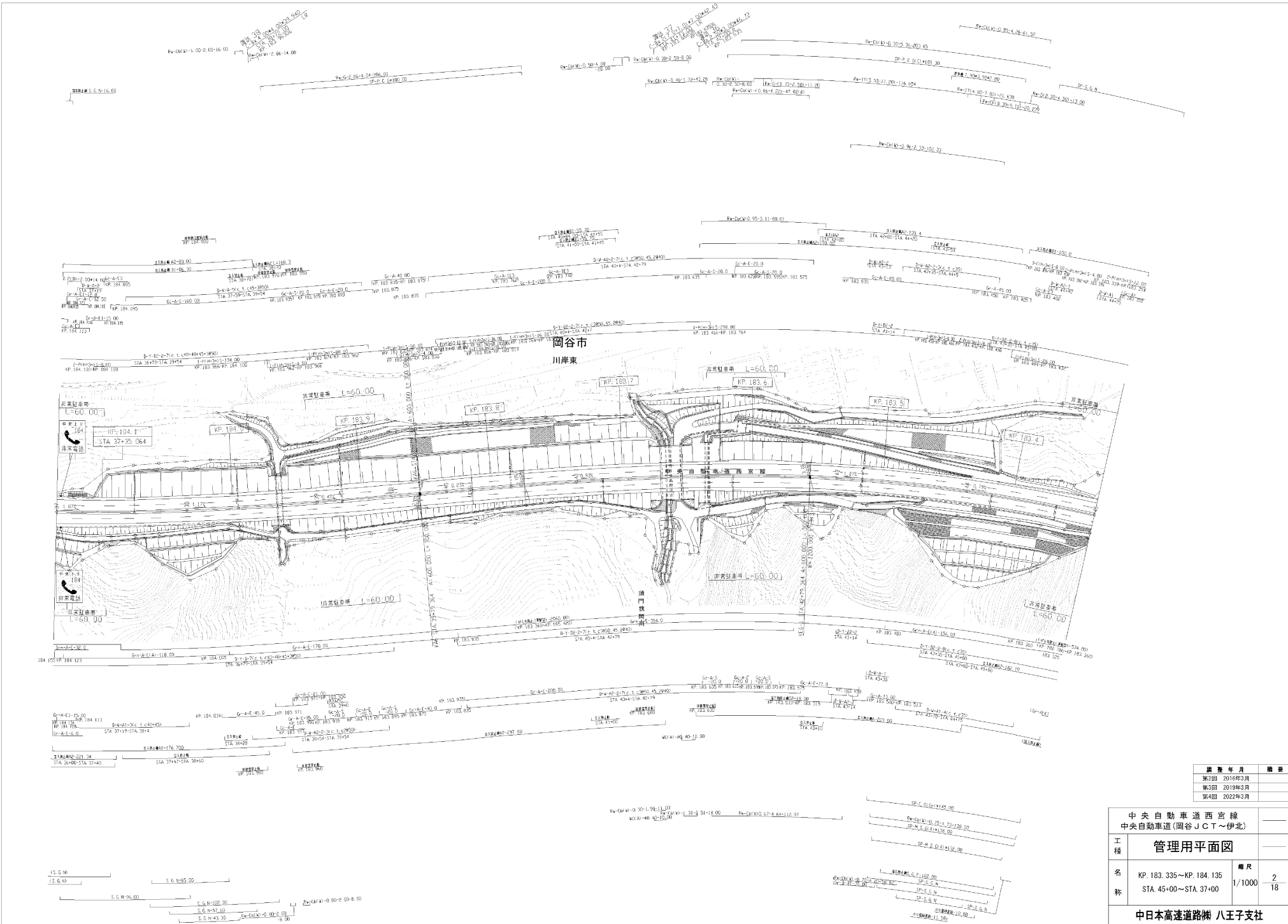
中央自動車道西宮線 中央自動車道(諏訪~岡谷JCT)			
工 種	管理用平面図		
名 称	KP. 182.175(A)~KP. 182.835	縮 尺	15 1/1000
	STA. 56+60(A)~STA. 50+00		
中日本高速道路㈱ 八王子支社			

測 33
 0-B 4 004 00*10.674
 0-27512 520 446 684 37
 0-28-24




調査年月	摘要
第3回 2016年3月	
第4回 2019年3月	
第5回 2022年3月	

中央自動車道西宮線 中央自動車道(岡谷JCT~伊北)			
工種	管理用平面図		
名称	KP. 182.835~KP. 183.335	縮尺 1/1000	1 18
	STA. 50+00~STA. 45+00		
中日本高速道路㈱ 八王子支社			



図書年月	備考
第2回 2016年3月	
第3回 2019年3月	
第4回 2022年3月	

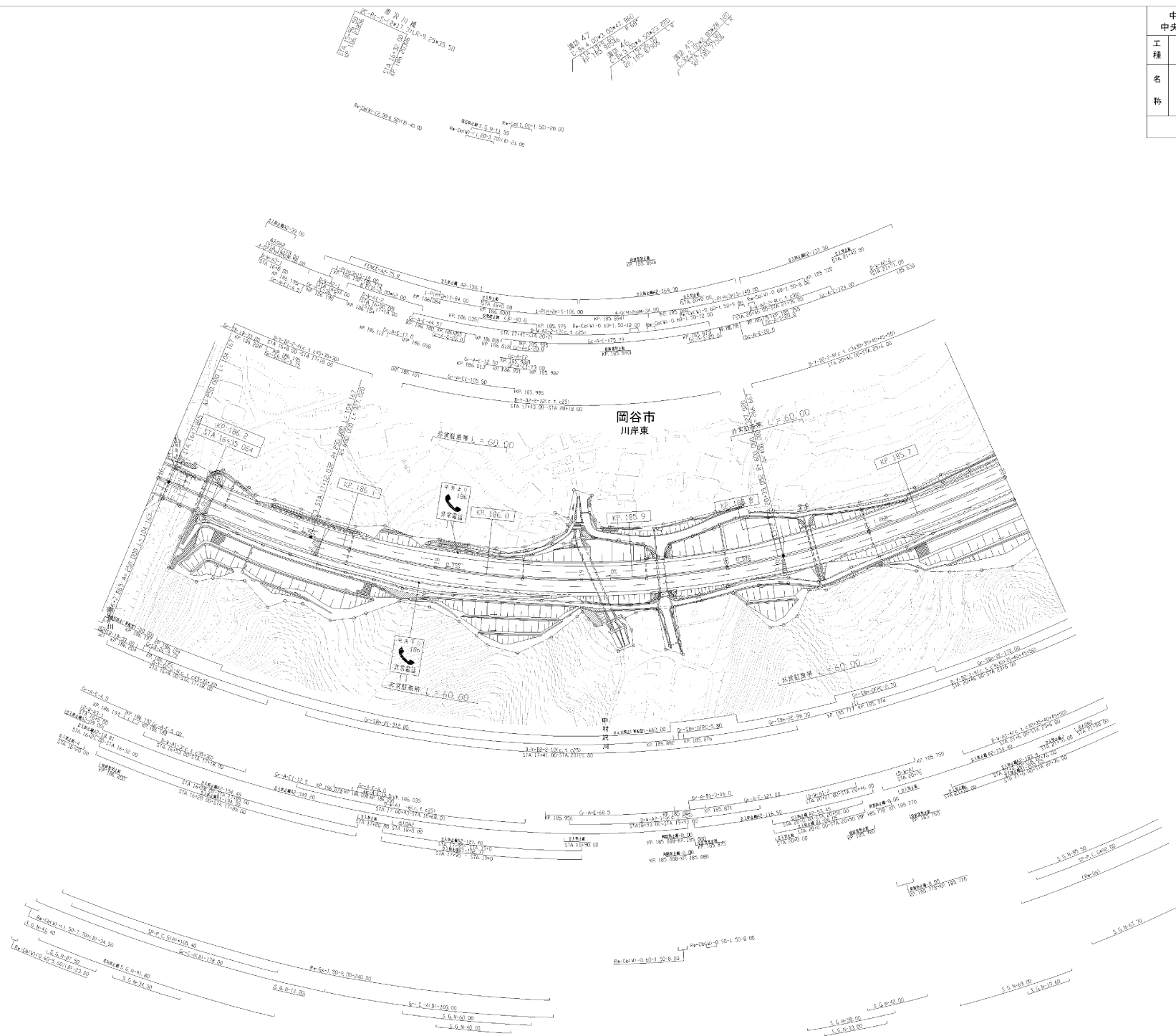
中央自動車道西宮線 中央自動車道(岡谷JCT~伊北)			
工種	管理用平面図		
名称	KP. 183.335~KP. 184.135 STA 45+00~STA 37+00	縮尺 1/1000	2 18
中日本高速道路㈱ 八王子支社			

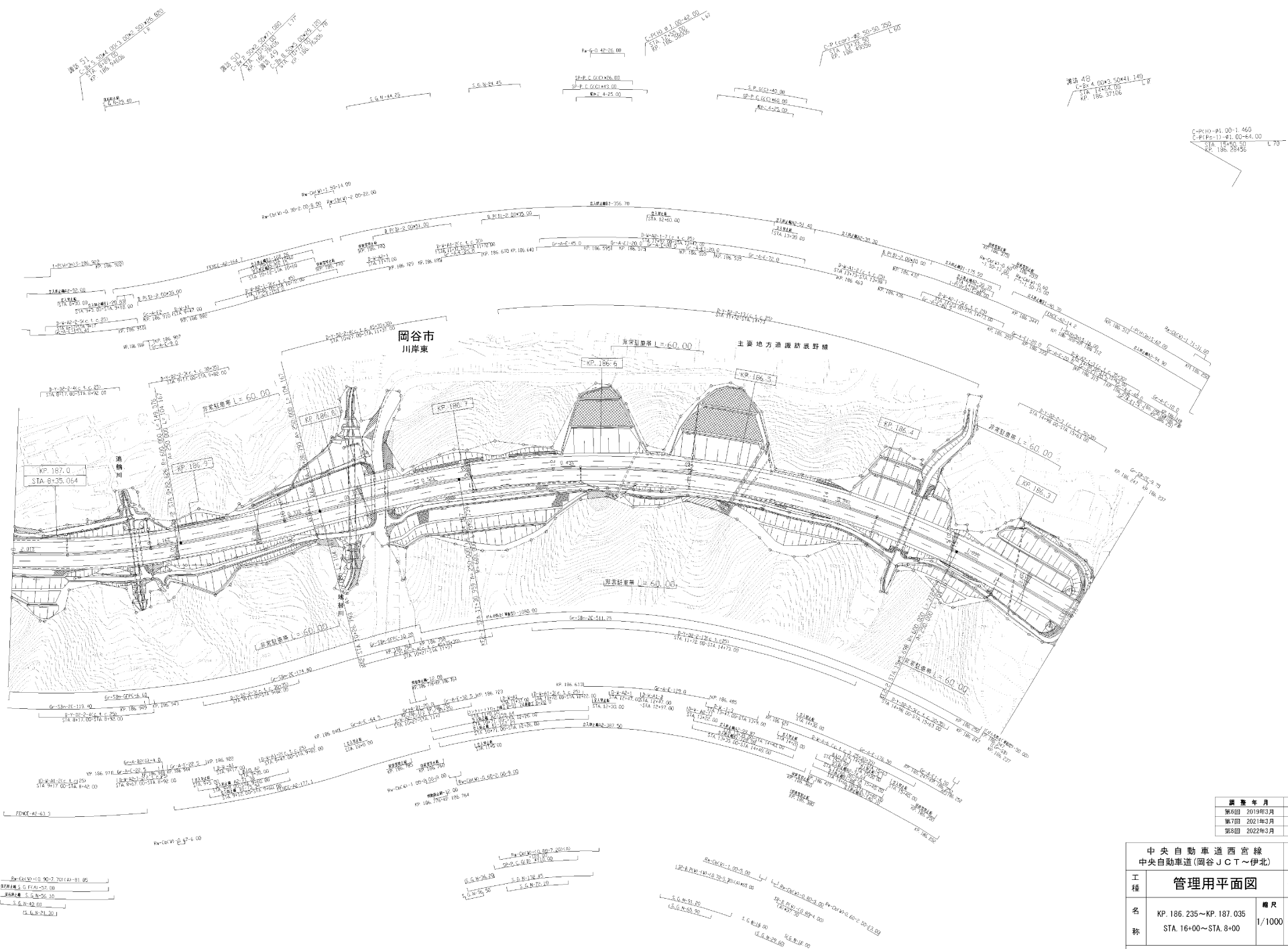


中央自動車道西宮線 中央自動車道(岡谷JCT~伊北)			
工種	管理用平面図		
名称	名	区間	縮尺
	KP.184.835~KP.185.635 STA.29-00~STA.22-00	■R	1/1000
			4 18
中日本高速道路㈱ 八王子支社			

中央自動車道西宮線 中央自動車道(岡谷JCT~伊北)		
工種	管理用平面図	
名称	KP. 185.635~KP. 186.235 STA. 22+00~STA. 16+00	縮尺 1/1000 5/18
中日本高速道路㈱ 八王子支社		

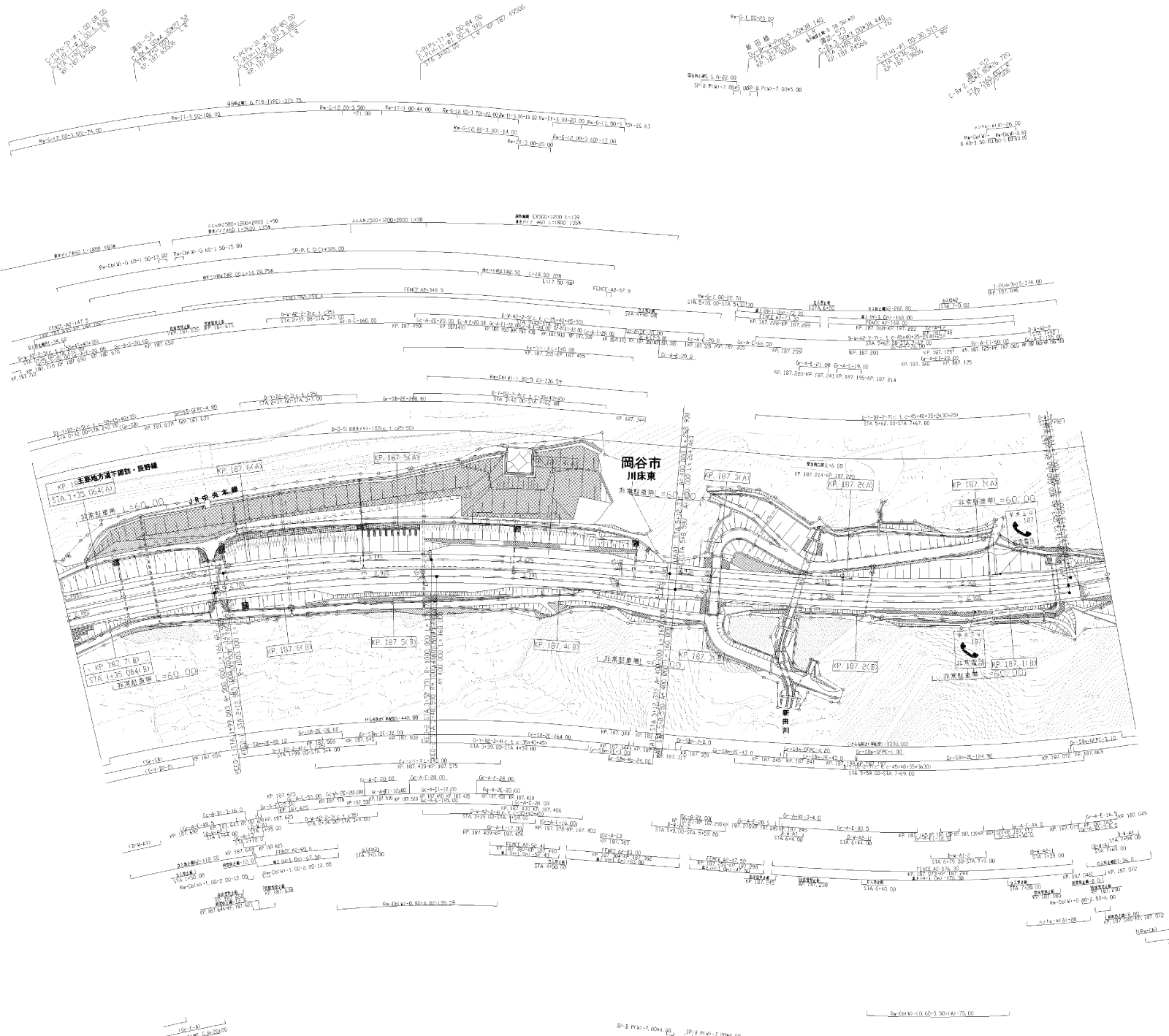
圖號	年月	摘要
第5回	2019年3月	
第6回	2021年3月	
第7回	2022年3月	





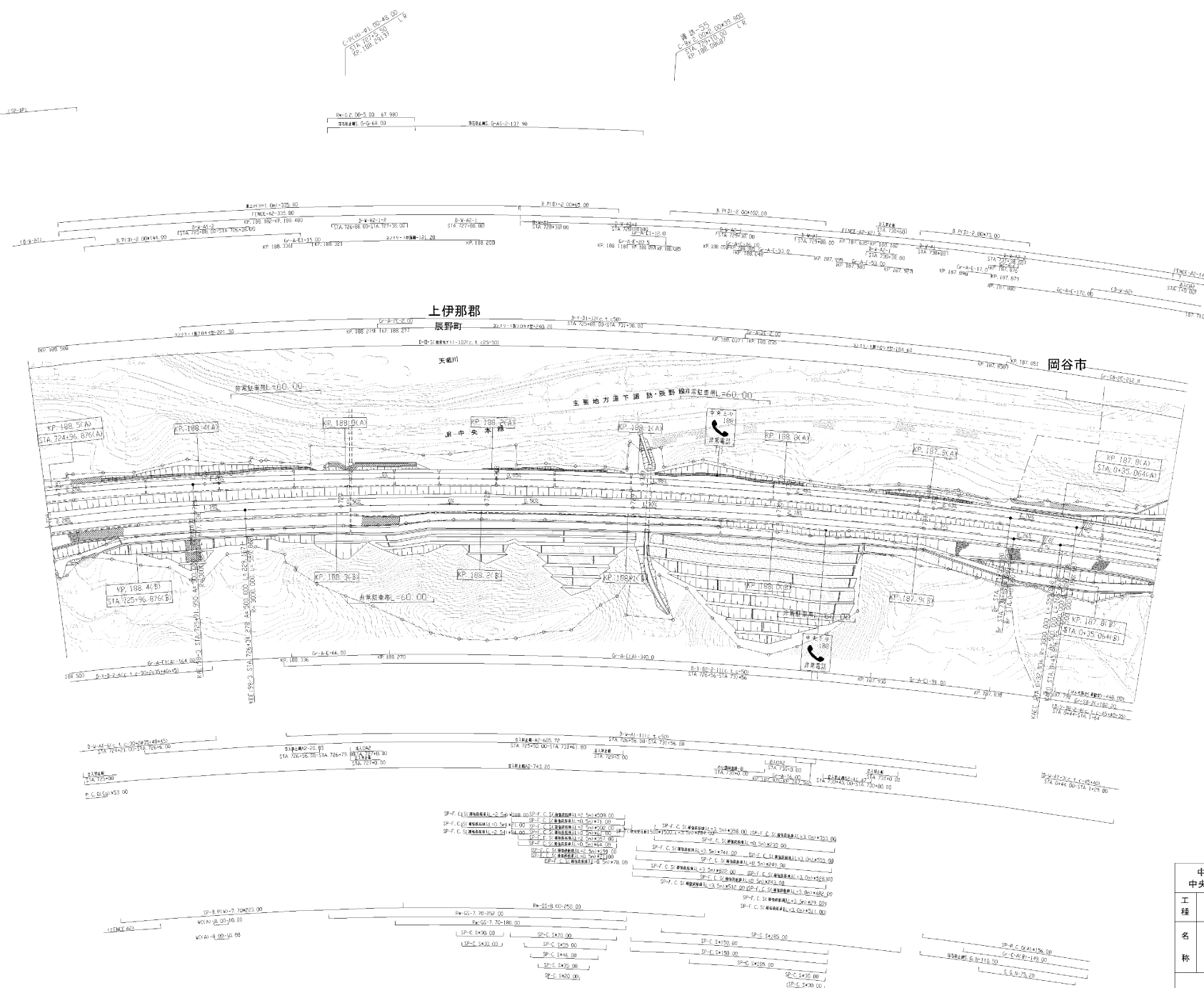
図書年月	備考
第6回 2019年3月	
第7回 2021年3月	
第8回 2022年3月	

中央自動車道西宮線 中央自動車道(岡谷JCT~伊北)			
工種	管理用平面図		
名称	KP.186.235~KP.187.035 STA.16+00~STA.8+00	縮尺	1/1000 6 18
中日本高速道路㈱ 八王子支社			



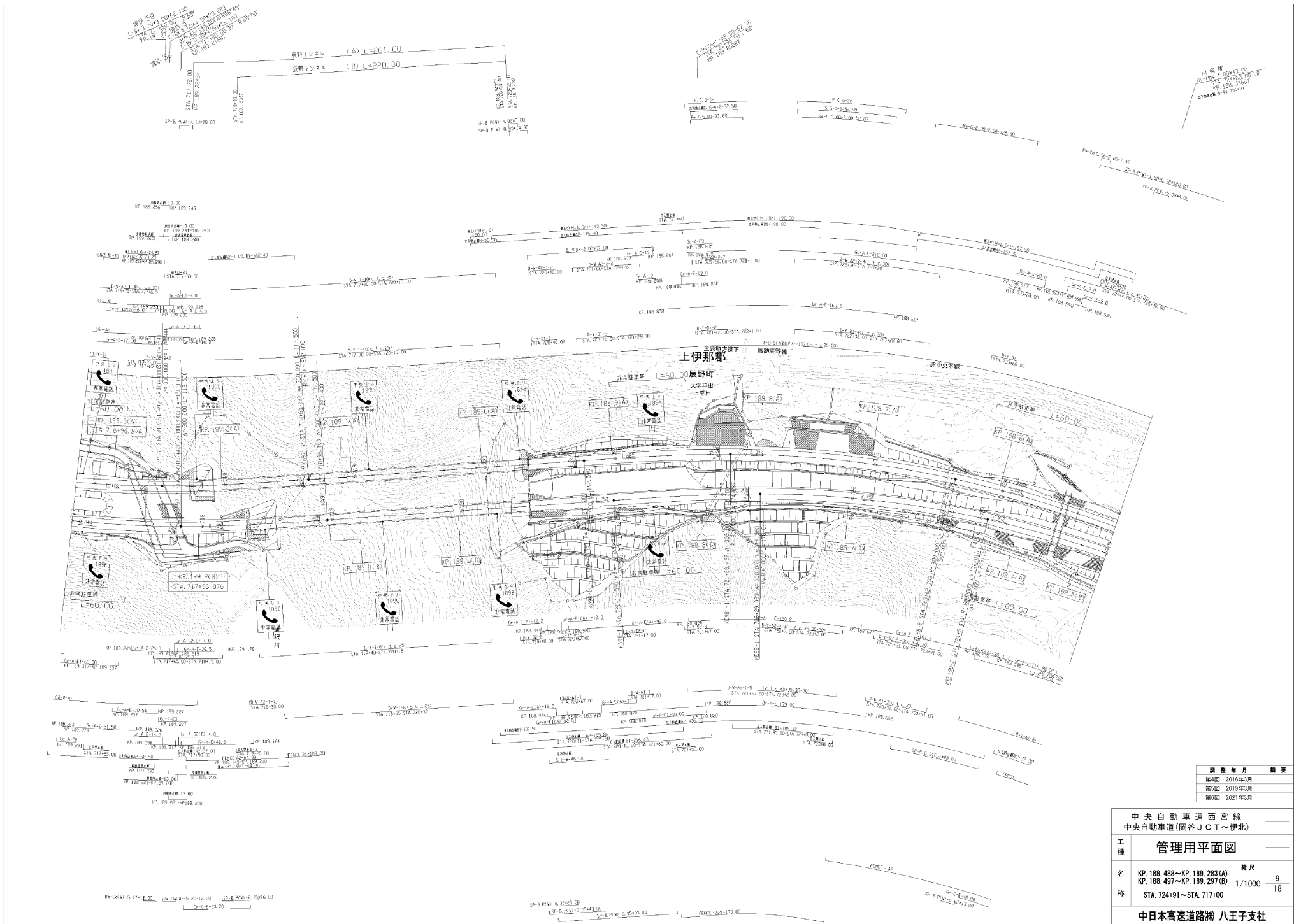
図書年月	備考
第1回 2019年3月	
第2回 2021年3月	
第3回 2022年3月	

中央自動車道西宮線 中央自動車道 (岡谷JCT~伊北)			
工種	管理用平面図		
名称	KP. 187.035~KP. 187.730(A) KP. 187.035~KP. 187.735(B) STA. 8+00~STA. 1+00	縮尺	7/18
中日本高速道路㈱ 八王子支社			



調査年月	調査
第6回 2019年3月	
第7回 2021年3月	
第8回 2022年3月	

中央自動車道西宮線 中央自動車道(岡谷JCT~伊北)			
工種	管理用平面図		
名称	KP. 187.730~KP. 188.488(A) KP. 187.735~KP. 188.497(B) STA. 1+05~STA. 725+00	縮尺	1/1000
		欄尺	8 18
中日本高速道路㈱ 八王子支社			



調整年月	備考
第4回 2018年3月	
第5回 2019年3月	
第6回 2021年3月	

中央自動車道西宮線 中央自動車道(岡谷JCT~伊北)			
工種	管理用平面図		
名称	KP 188.488~KP 189.283(A) KP 188.497~KP 189.297(B) STA. 724+91~STA. 717+00	縮尺	1/1000
		頁数	9 / 18
中日本高速道路株式会社			

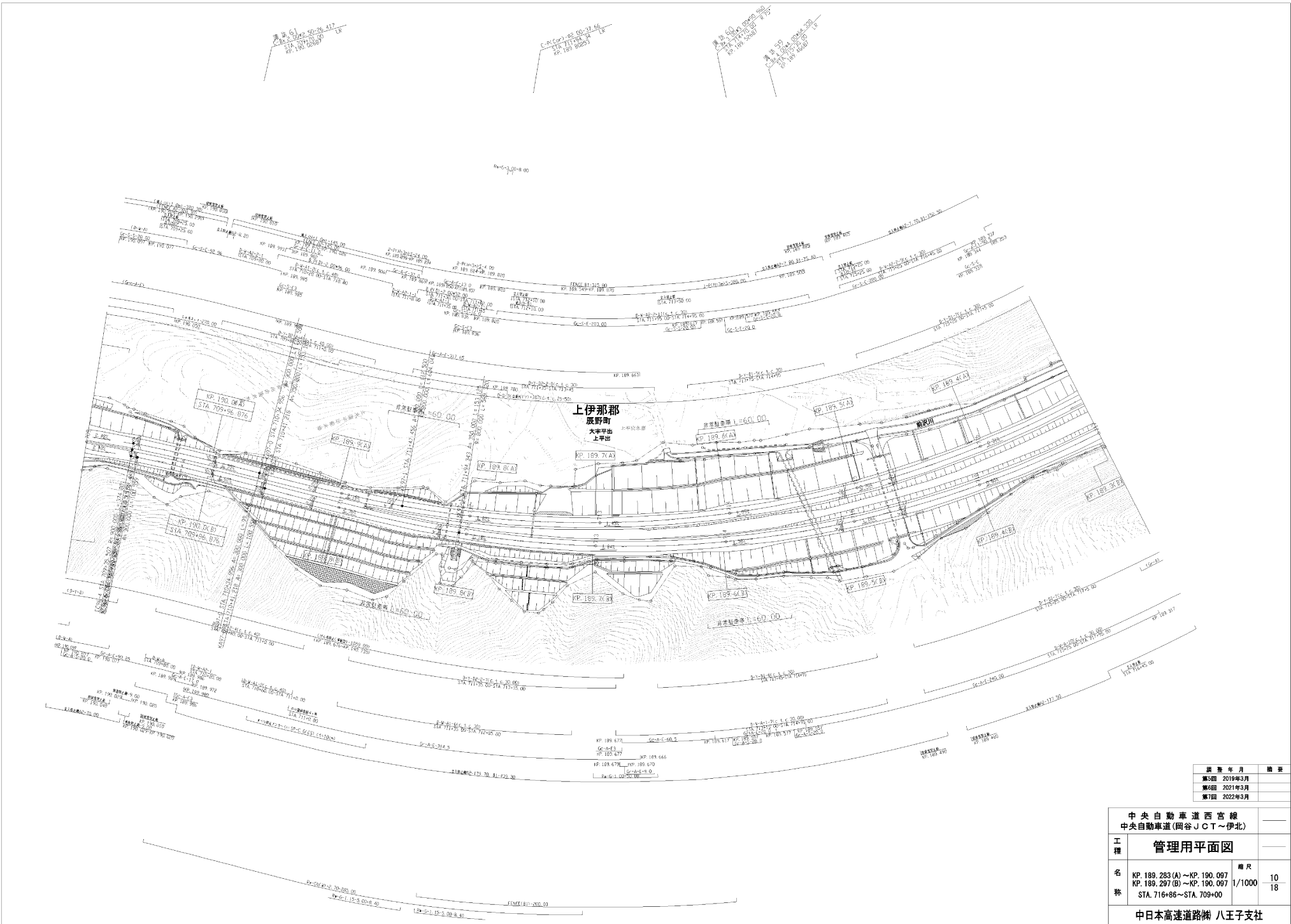


図 号	年 月	備 考
第5回	2019年3月	
第6回	2021年3月	
第7回	2022年3月	

中央自動車道西宮線 中央自動車道(岡谷JCT~伊北)			
工 種	管理用平面図		
名 称	KP.189.283(A)~KP.190.097 KP.189.297(B)~KP.190.097 STA.716+86~STA.709+00	縮 尺 1/1000	10 18
中日本高速道路株式会社			

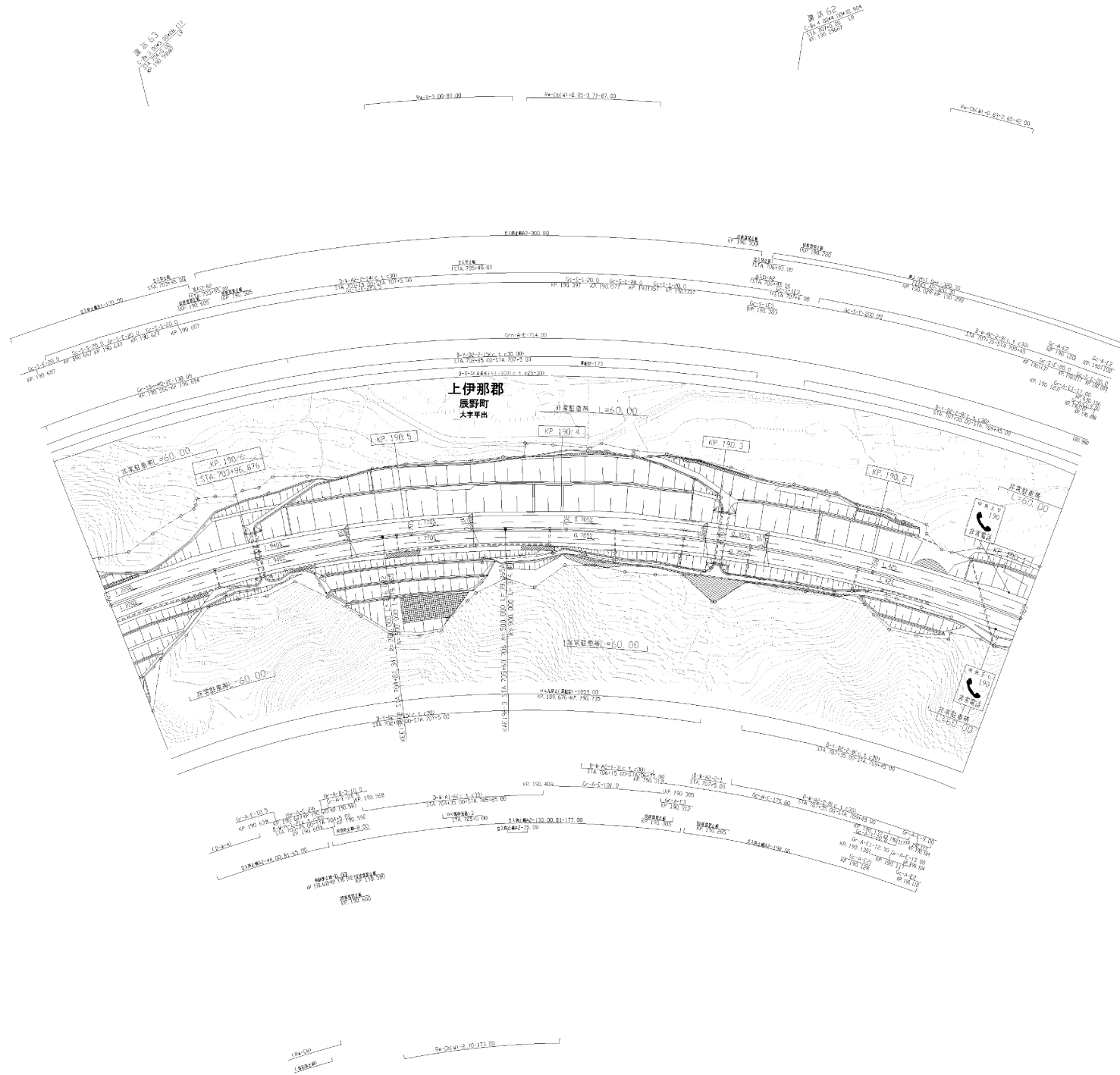
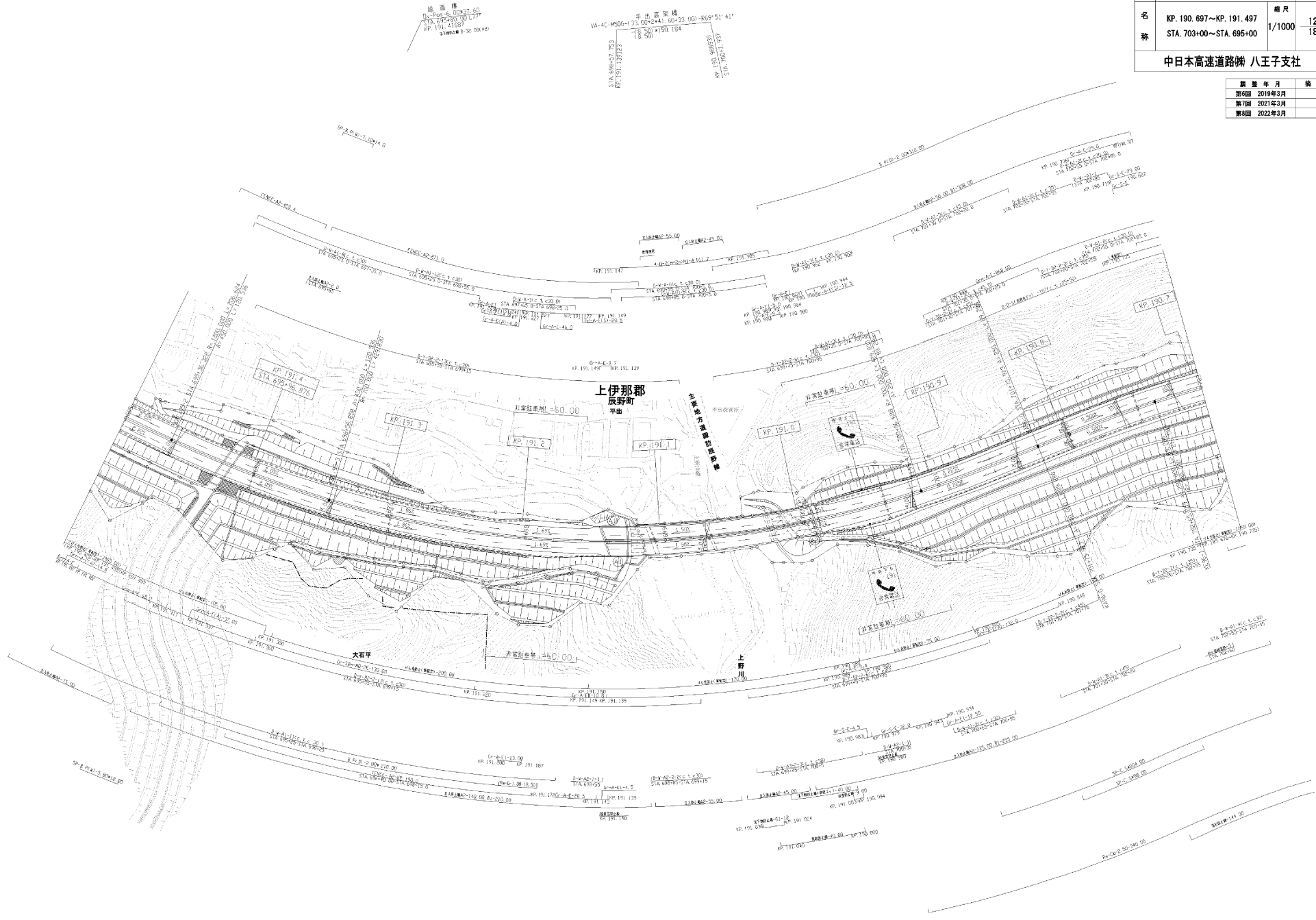


圖 號	年 月	備 考
第5回	2019年3月	
第6回	2021年3月	
第7回	2022年3月	

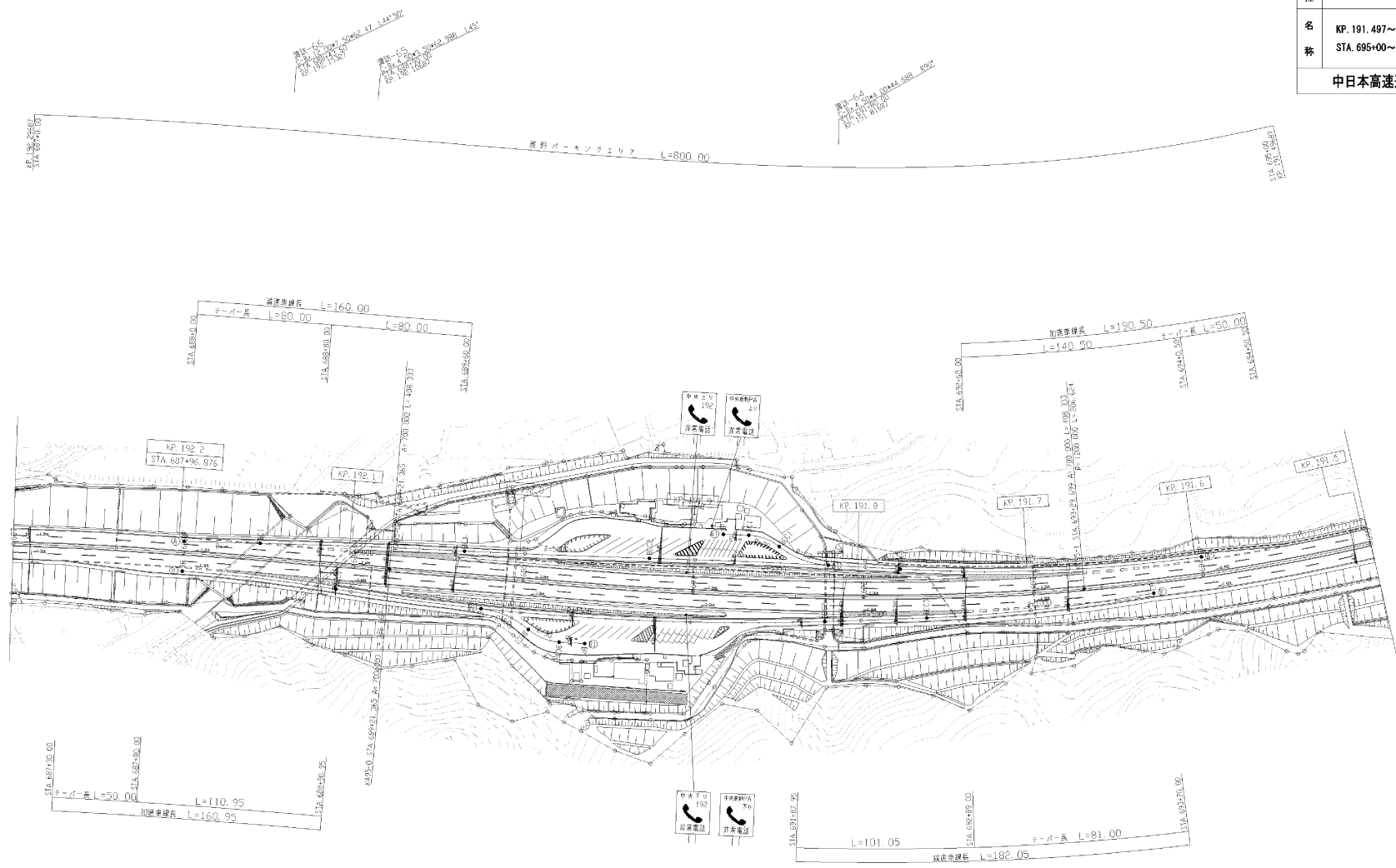
中央自動車道西宮線 中央自動車道(岡谷JCT~伊北)			
工 種	管理用平面図		
名 称	KP. 190.097~KP. 190.697 STA. 709+00~STA. 703+00	縮 尺 1/1000	11 18
中日本高速道路㈱ 八王子支社			

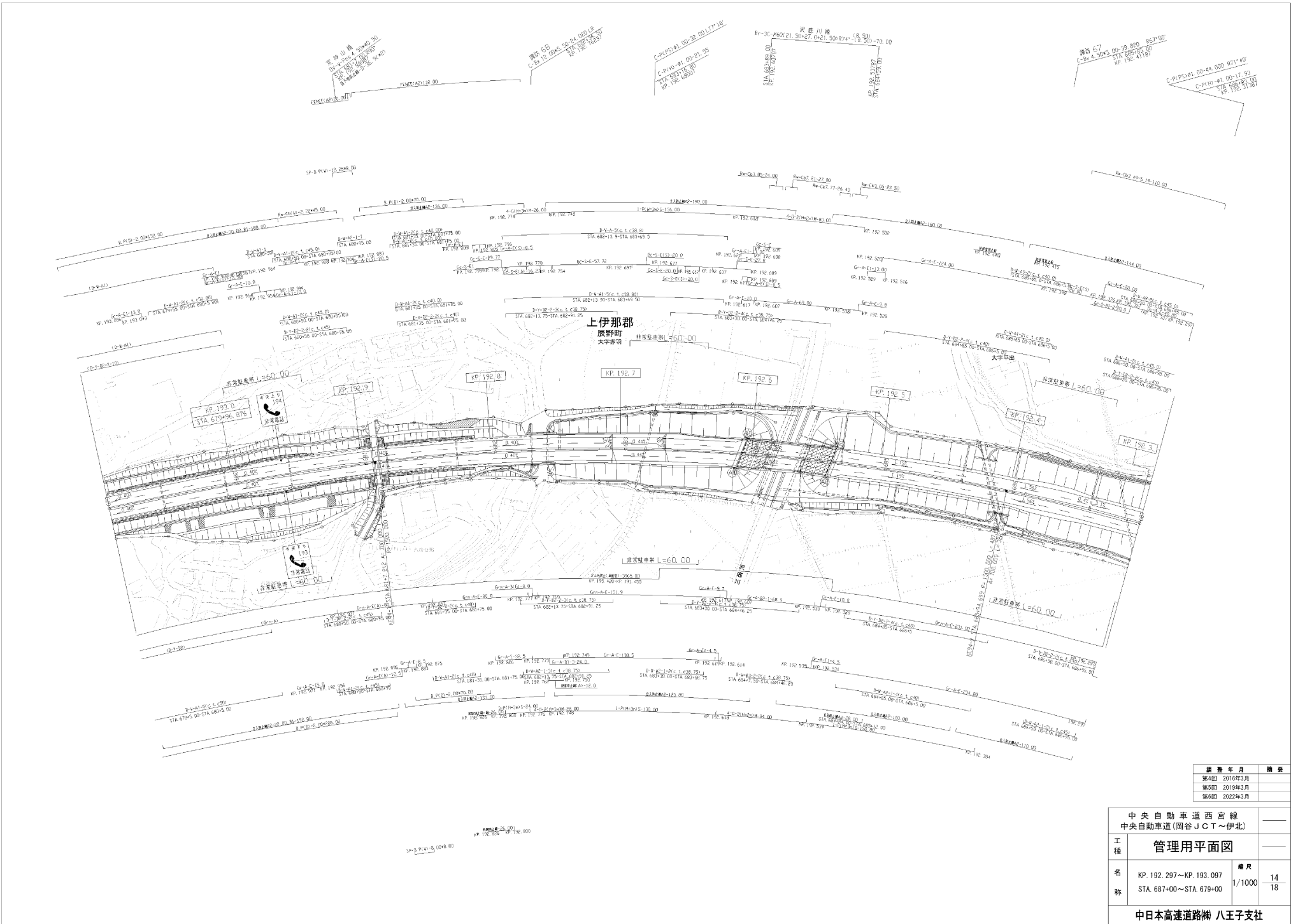
中央自動車道西宮線 中央自動車道(岡谷JCT~伊北)	
工種	管理用平面図
名称	KP. 190.697~KP. 191.497 STA. 703+00~STA. 695+00
縮尺	1/1000
頁数	12 / 18
中日本高速道路㈱ 八王子支社	

年度	年月	摘要
第6回	2019年3月	
第7回	2021年3月	
第8回	2022年3月	



図号	年度	摘要
第6回	2019年3月	
第7回	2021年3月	
第8回	2022年3月	



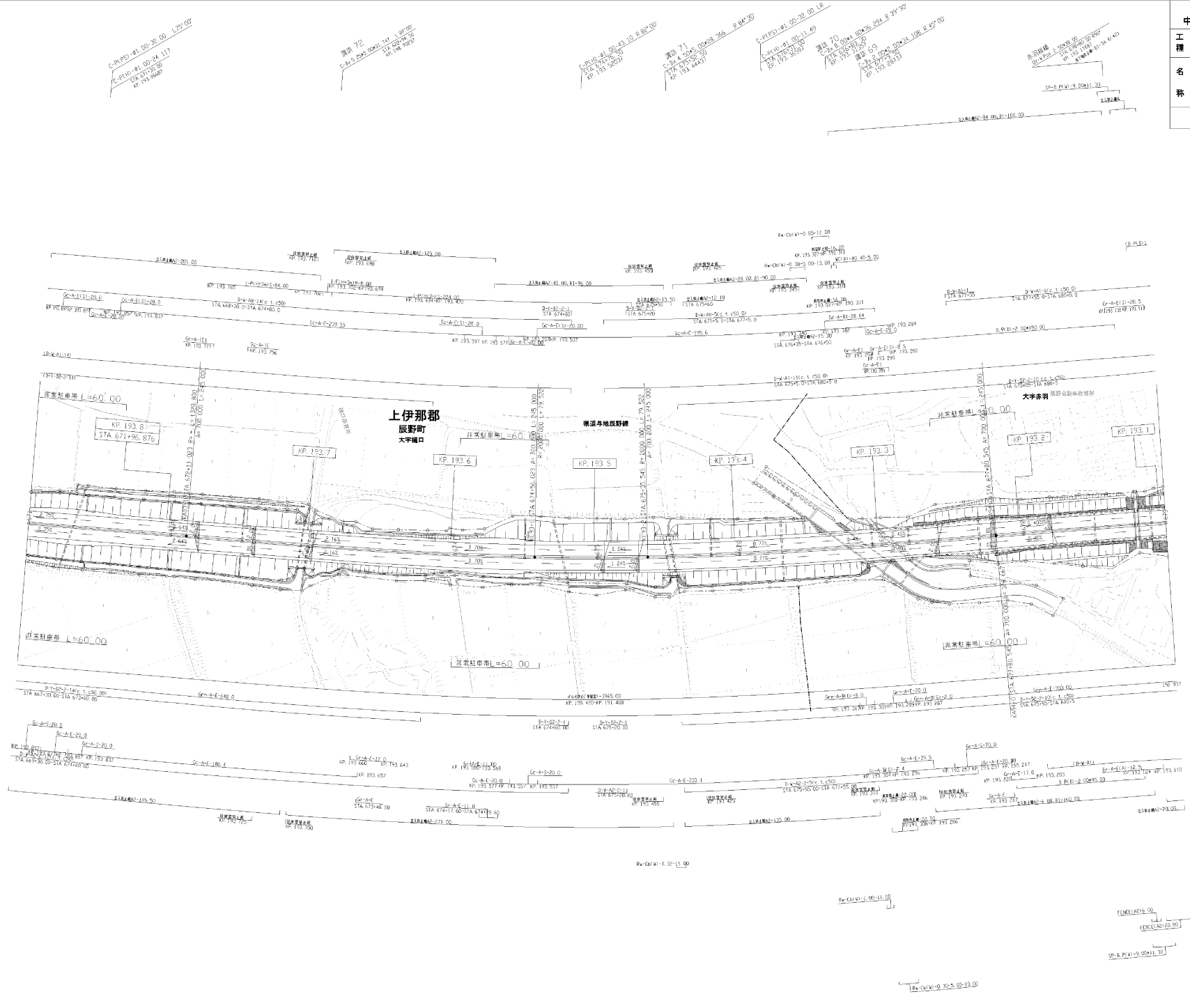


図書年月	摘要
第4回 2016年3月	
第5回 2019年3月	
第6回 2022年3月	

中央自動車道西宮線 中央自動車道(岡谷JCT~伊北)		
工種	管理用平面図	
名称	KP. 192.297~KP. 193.097 STA. 687.00~STA. 679+00	縮尺 1/1000 14 18
中日本高速道路㈱ 八王子支社		

中央自動車道西宮線 中央自動車道(岡谷JCT~伊北)									
工種	管理用平面図								
名称	<table border="1"> <tr> <td>名</td> <td> KP. 193.097~KP. 193.897 STA. 679+00~STA. 671+00 </td> <td>縮尺</td> <td>1/1000</td> </tr> <tr> <td>称</td> <td></td> <td></td> <td>15 18</td> </tr> </table>	名	KP. 193.097~KP. 193.897 STA. 679+00~STA. 671+00	縮尺	1/1000	称			15 18
名	KP. 193.097~KP. 193.897 STA. 679+00~STA. 671+00	縮尺	1/1000						
称			15 18						
中日本高速道路㈱ 八王子支社									

年度	月	摘要
第4回	2016年3月	
第5回	2019年3月	
第6回	2022年3月	

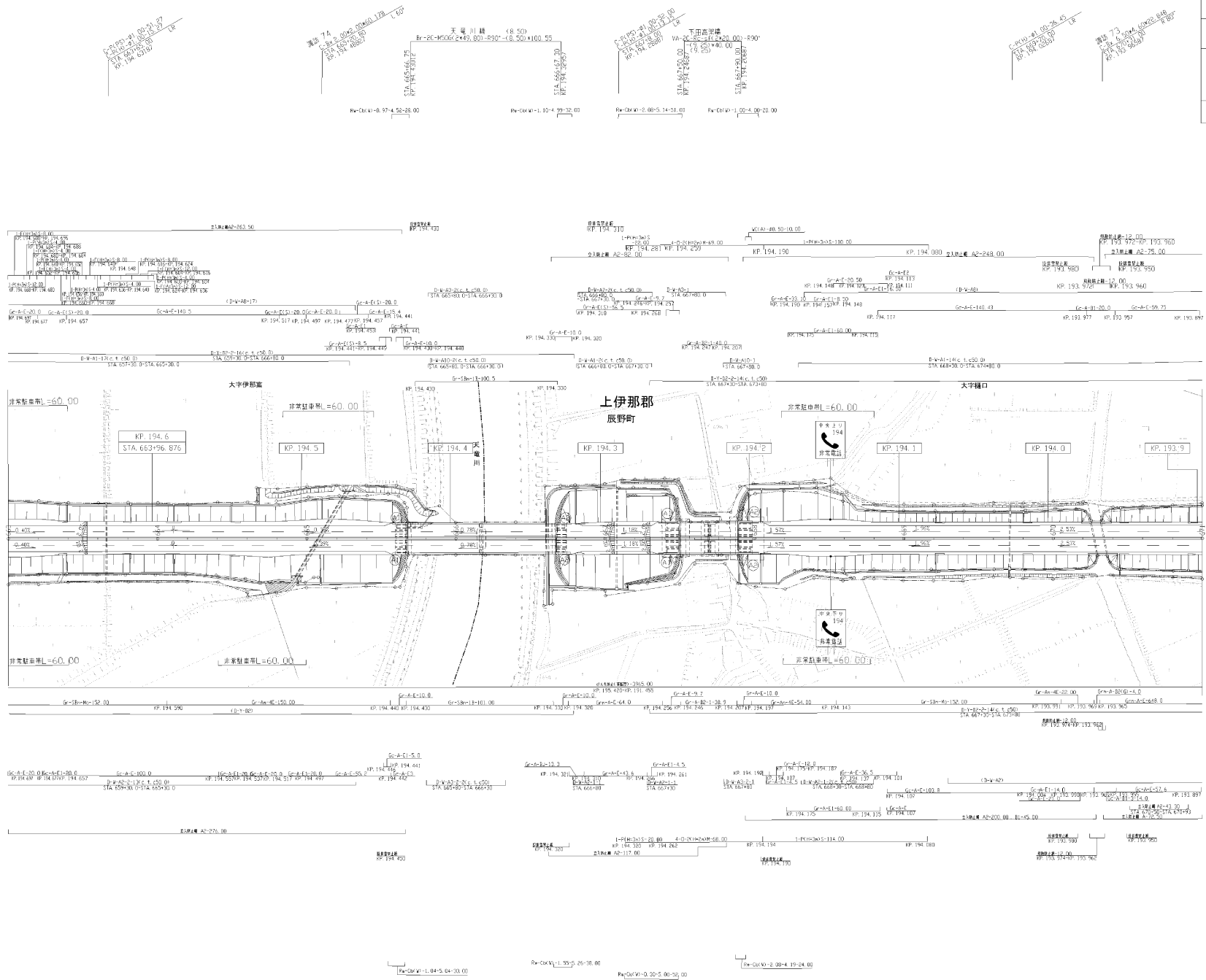


管理用平面図

名	呼尺	1/1000
種	種	種
称	称	称

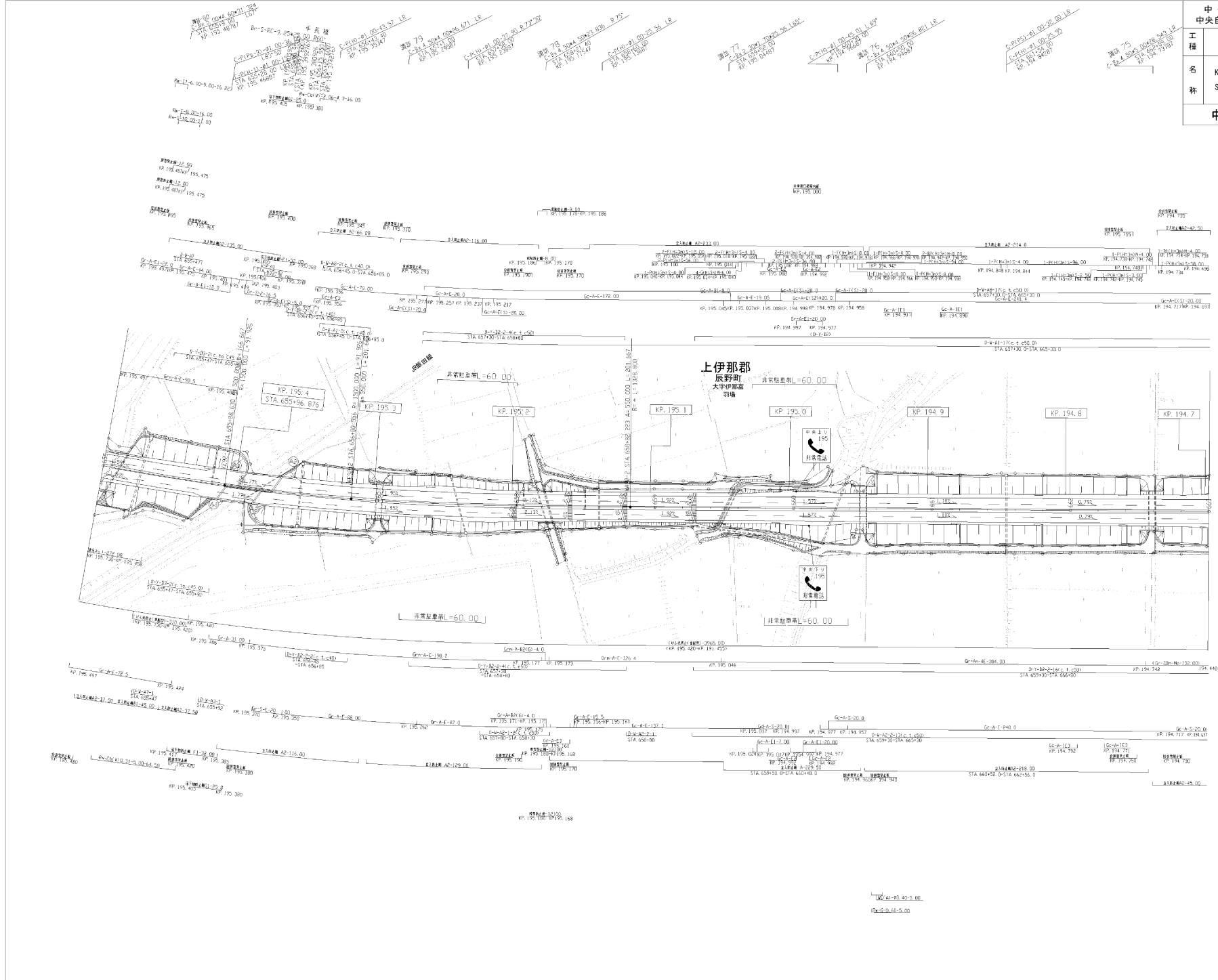
中日本高速道路㈱ 八王子支社

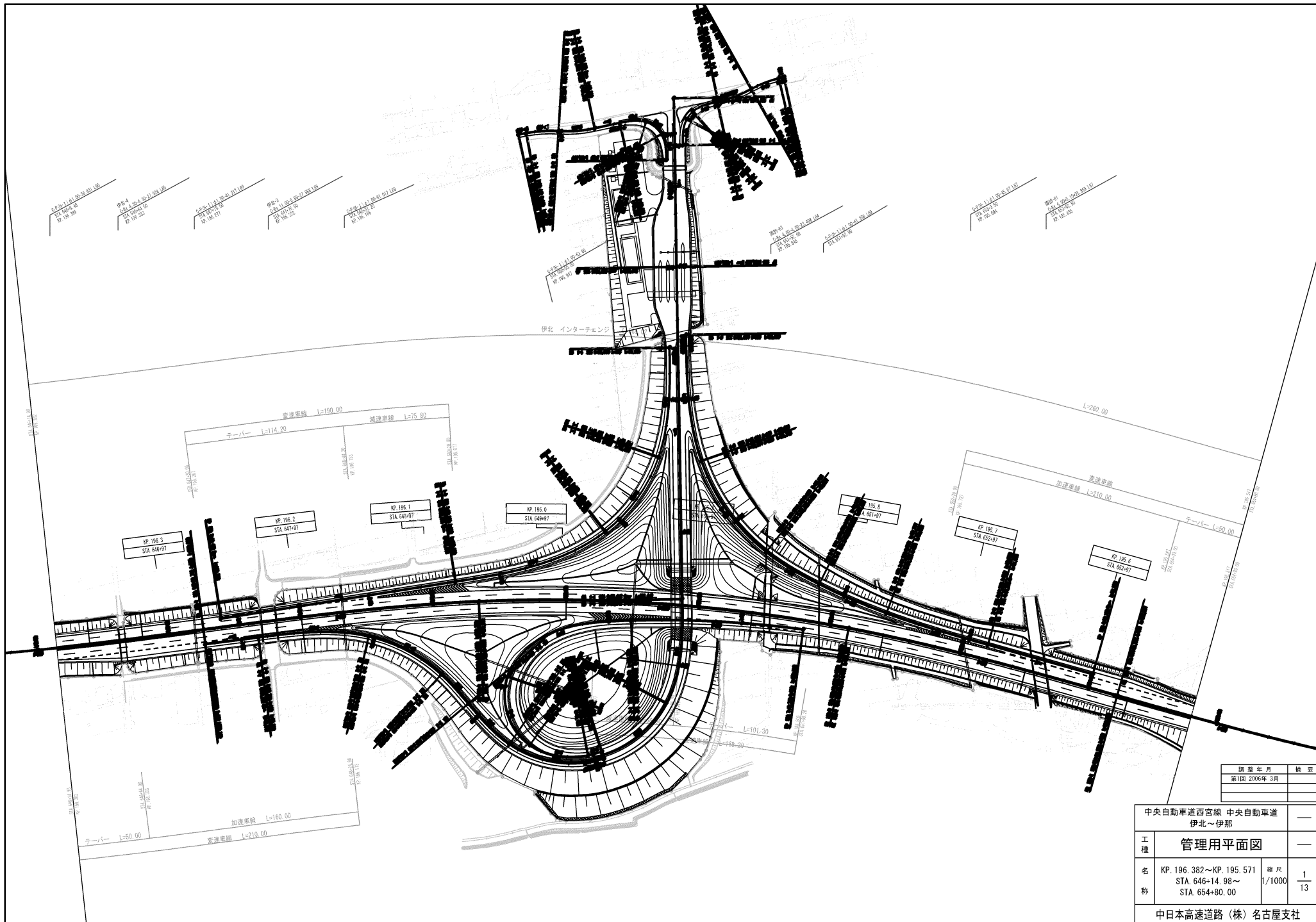
年度	月	摘要
第4回	2019年3月	
第5回	2021年3月	
第6回	2022年3月	



中央自動車道西宮線 中央自動車道(岡谷JCT~伊北)		
工種	管理用平面図	
名称	KP. 194. 697~KP. 195. 497 STA. 663+00~STA. 655+00	縮尺 1/1000 17 18
中日本高速道路㈱ 八王子支社		

調査年月	摘要
第4回 2018年3月	
第5回 2019年3月	
第6回 2022年3月	



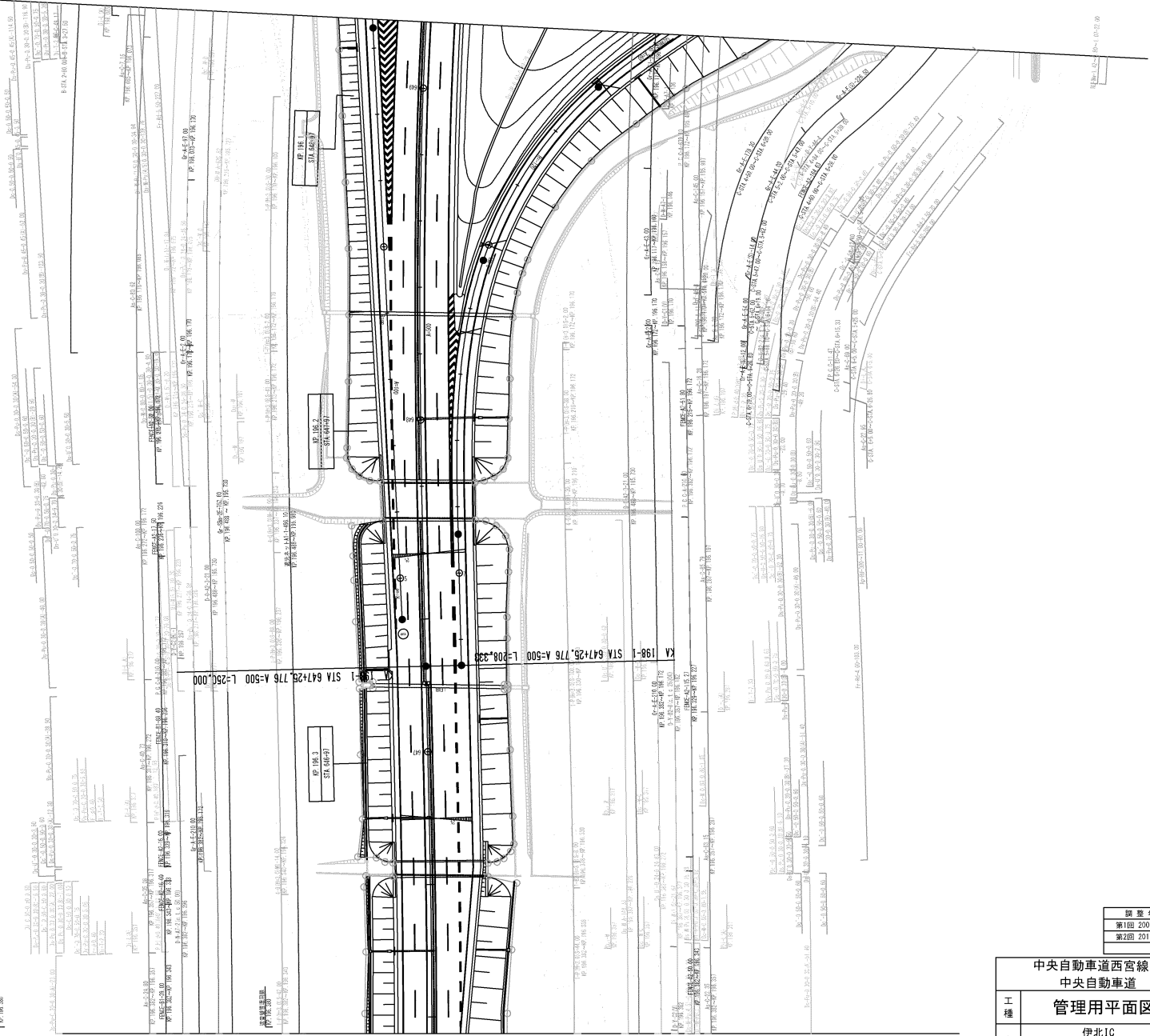


調整年月	検査
第1回 2006年3月	

中央自動車道西宮線 中央自動車道 伊北～伊那		—
工種	管理用平面図	—
名称	KP. 196.382～KP. 195.571 STA. 646+14.98～ STA. 654+80.00	縦尺 1/1000 横尺 1/13
中日本高速道路(株)名古屋支社		

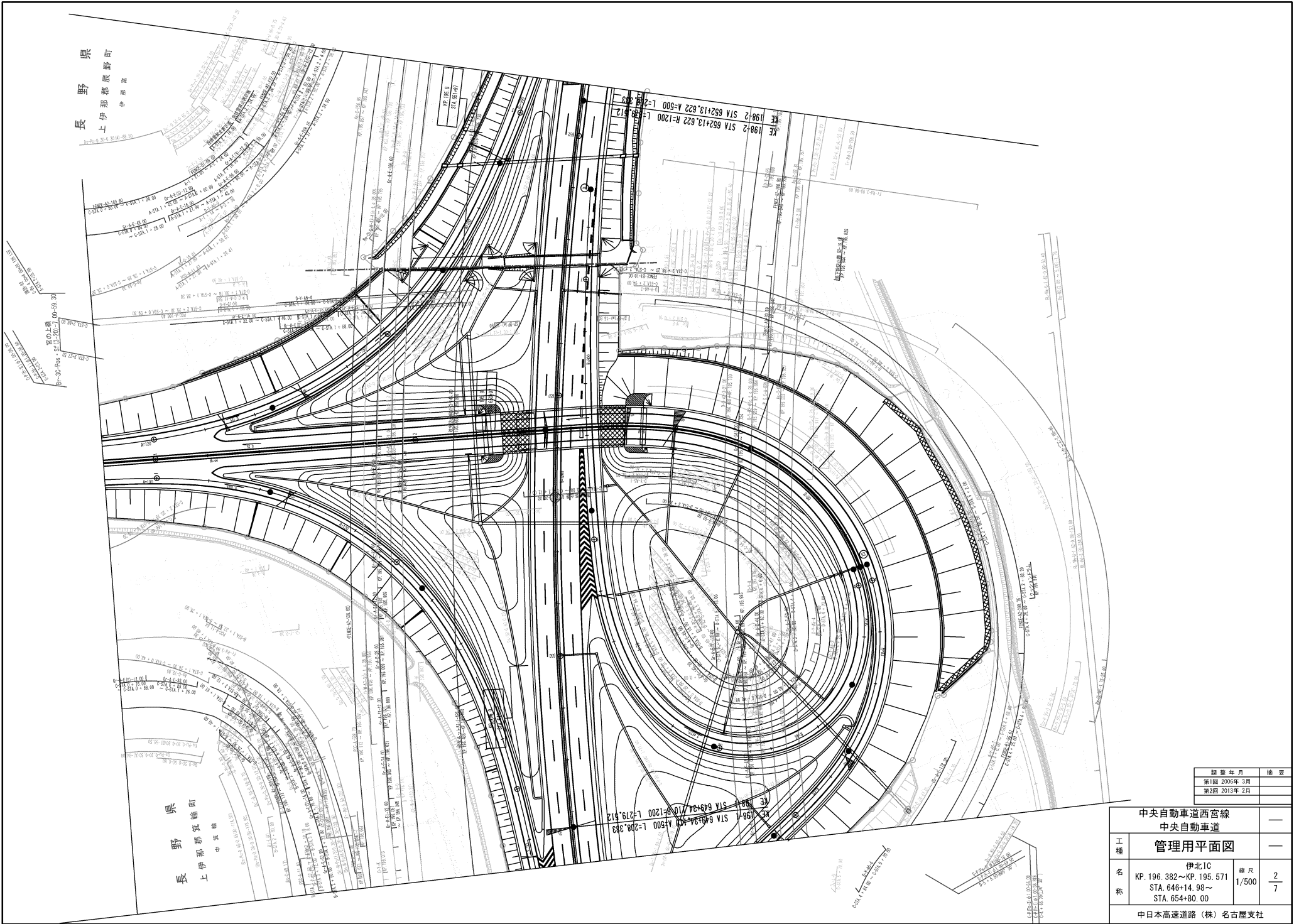
長野県
上伊那郡其輪町
中央線

【管理用】



調査年月	検査
第1回 2006年 3月	
第2回 2013年 2月	

中央自動車道西宮線 中央自動車道		—
工種	管理用平面図	—
名称	伊北IC KP. 196.382~KP. 195.571 STA. 646+14.98~ STA. 654+80.00	縮尺 1/500 1/7
中日本高速道路(株)名古屋支社		

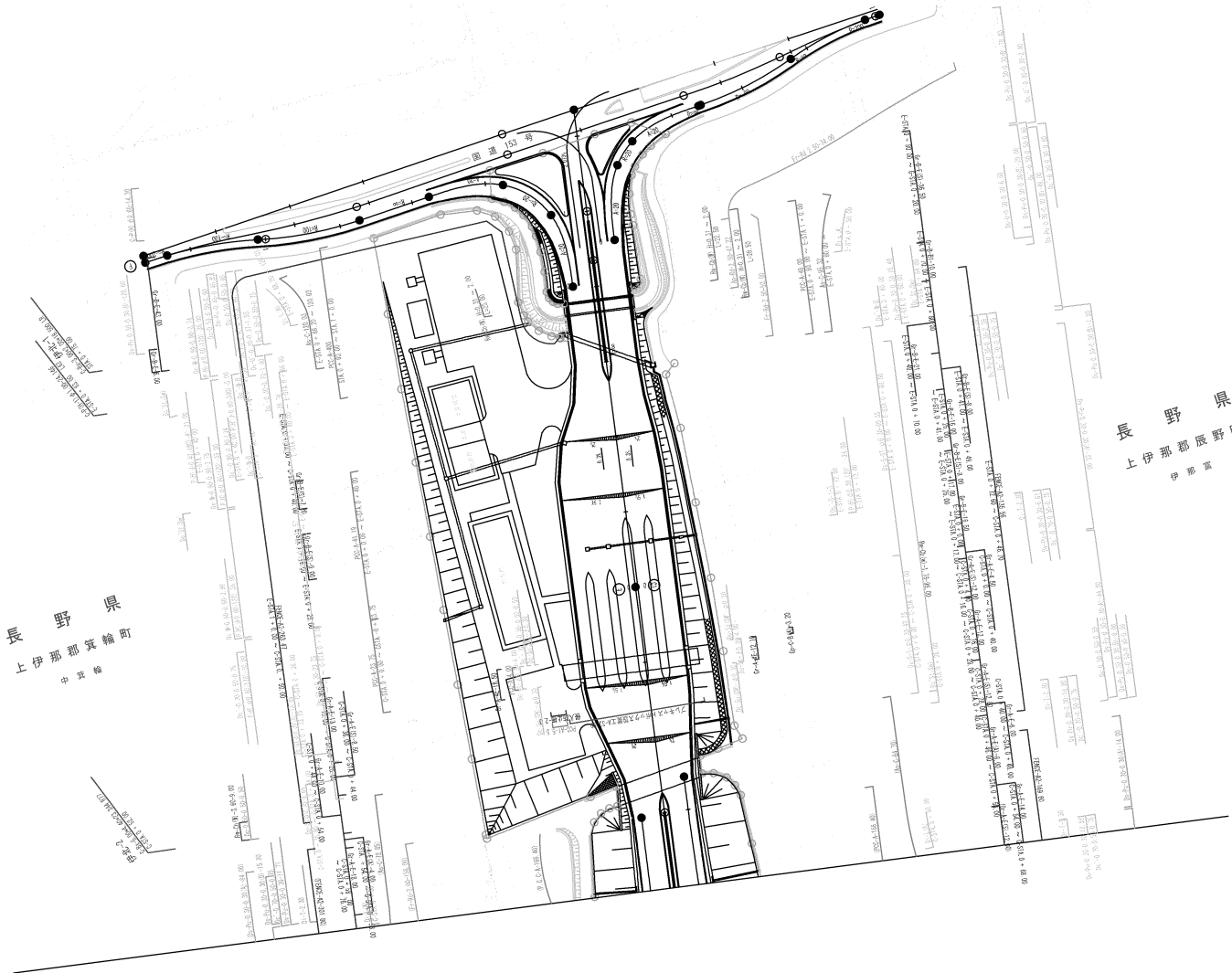


長野県
上伊那郡 辰野町
伊那富

長野県
上伊那郡 箕輪町
中箕輪

調査年月	検査
第1回 2006年3月	
第2回 2013年2月	

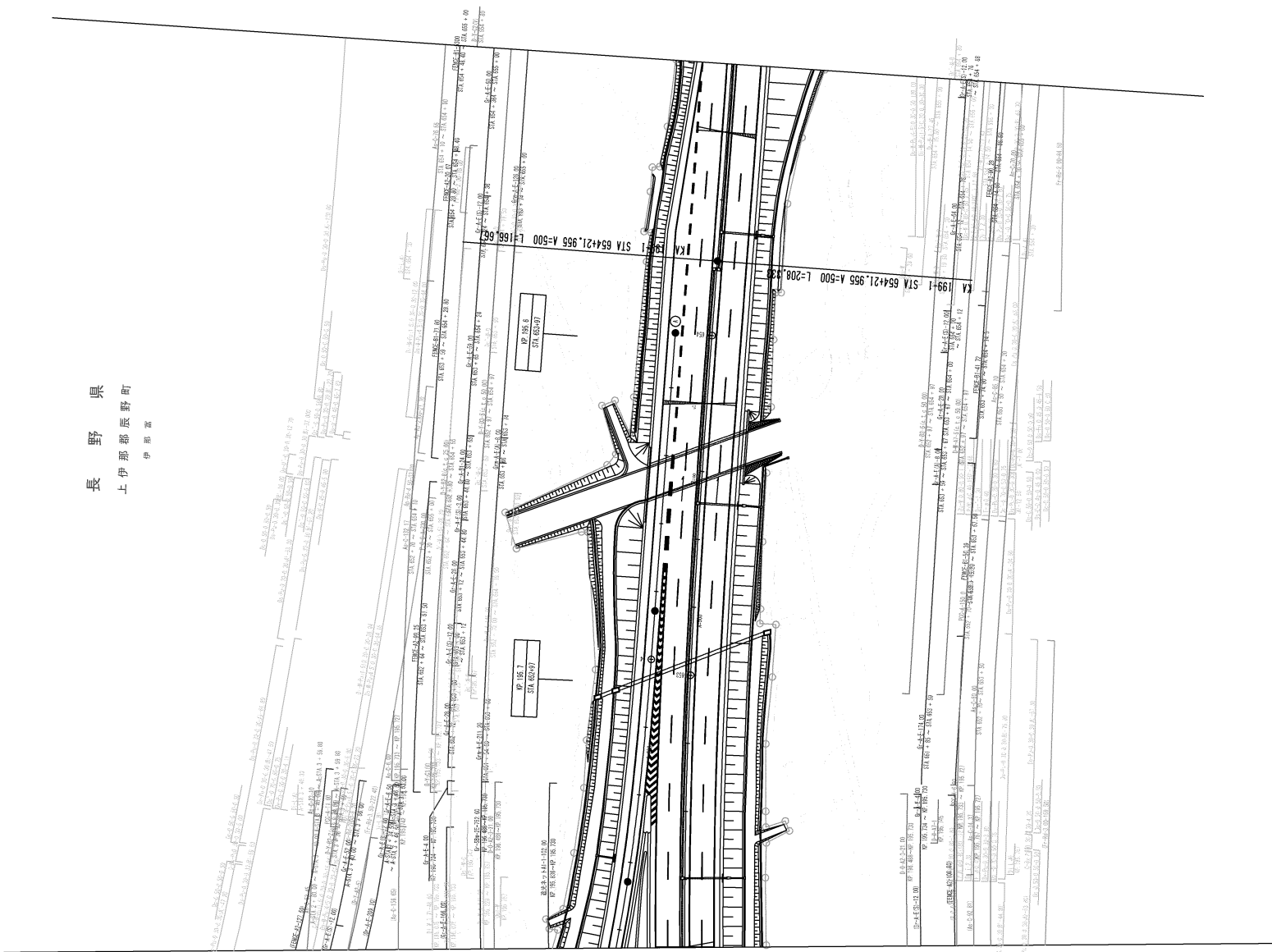
中央自動車道西宮線 中央自動車道		—
工種	管理用平面図	—
名称	伊北IC KP. 196.382~KP. 195.571 STA. 646+14.98~ STA. 654+80.00	縦尺 1/500 横尺 2/7
中日本高速道路(株)名古屋支社		



編 製 年 月	檢 査
第1回 2006年 3月	
第2回 2013年 2月	

中央自動車道西宮線 中央自動車道		—	
工 種	管理用平面図	—	
名 称	伊北IC KP. 196.382~KP. 195.571 STA. 646+14.98~ STA. 654+80.00	縮 尺	3 7
中日本高速道路(株)名古屋支社			

長野県
上伊那郡辰野町
伊那富

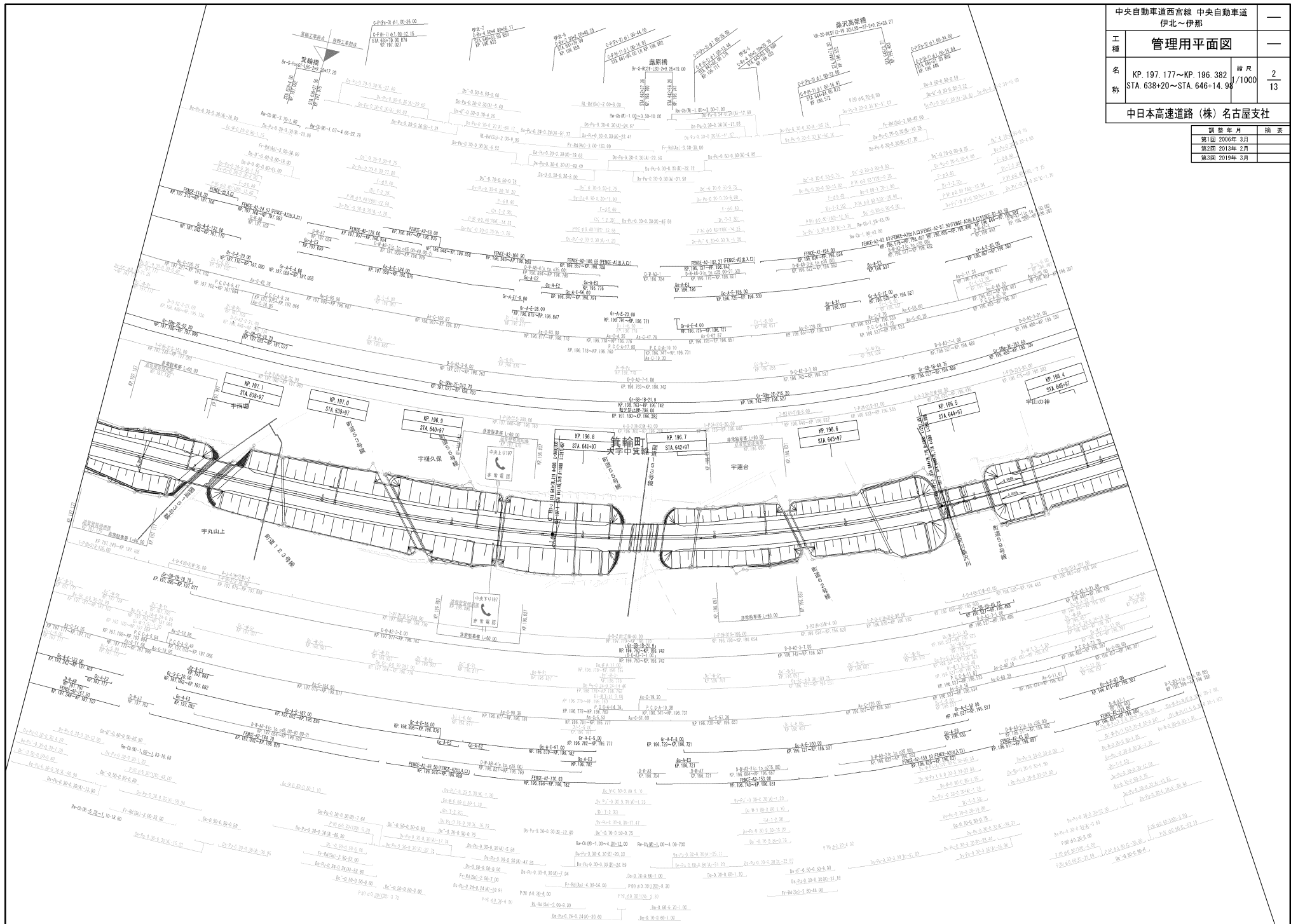


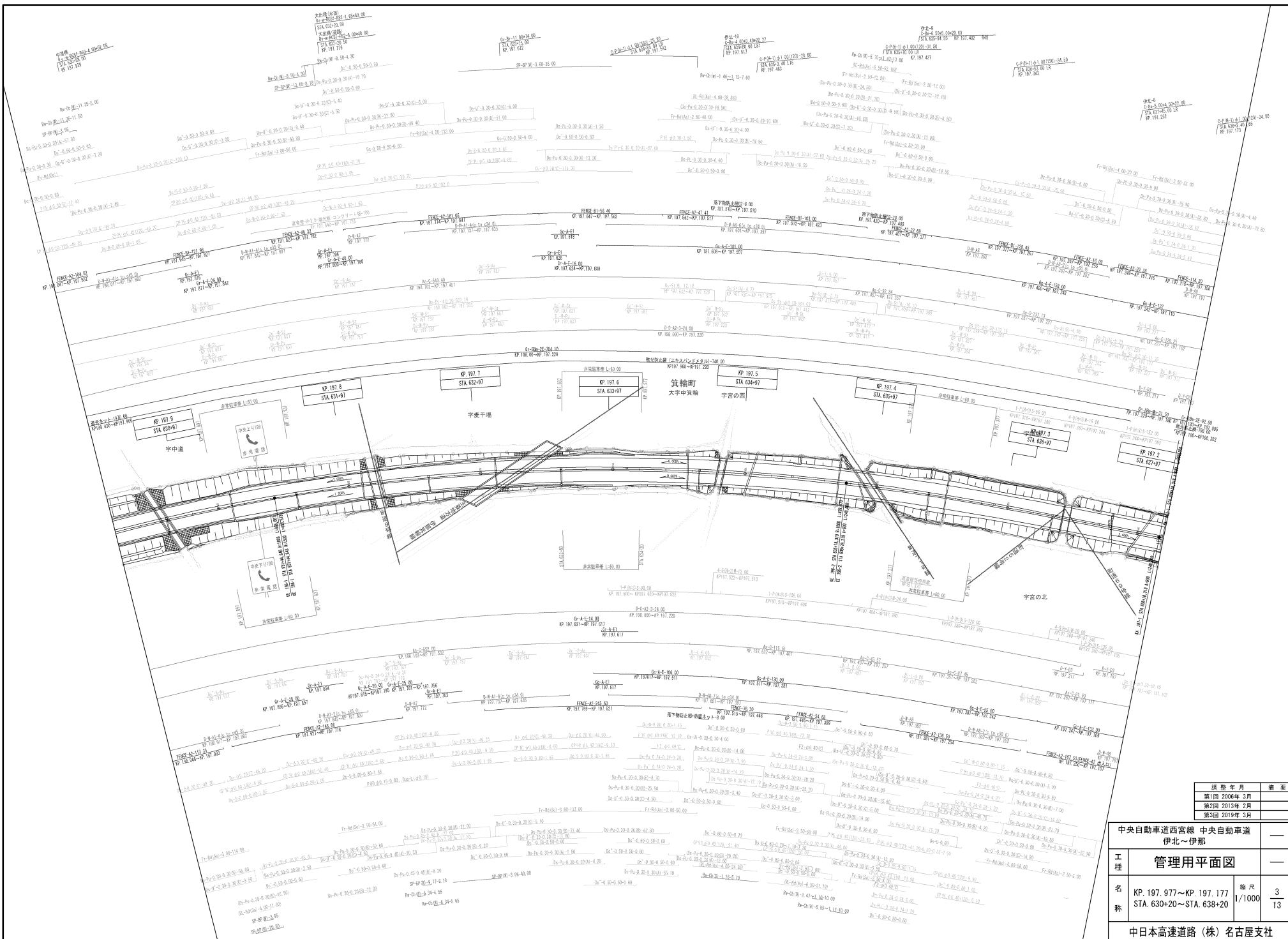
調査年月	検査
第1回 2006年3月	
第2回 2013年2月	

中央自動車道西宮線 中央自動車道		—	
工種	管理用平面図	—	
名称	伊北10 KP. 196.382~KP. 195.571 STA. 646+14.98~ STA. 654+80.00	縮尺 1/500	4 7
中日本高速道路(株)名古屋支社			

中央自動車道西宮線 中央自動車道 伊北～伊那	—	
工種	管理用平面図	
名称	KP. 197.177~KP. 196.382 STA. 638+20~STA. 646+14.98	縮尺 1/1000 2 13
中日本高速道路(株)名古屋支社		

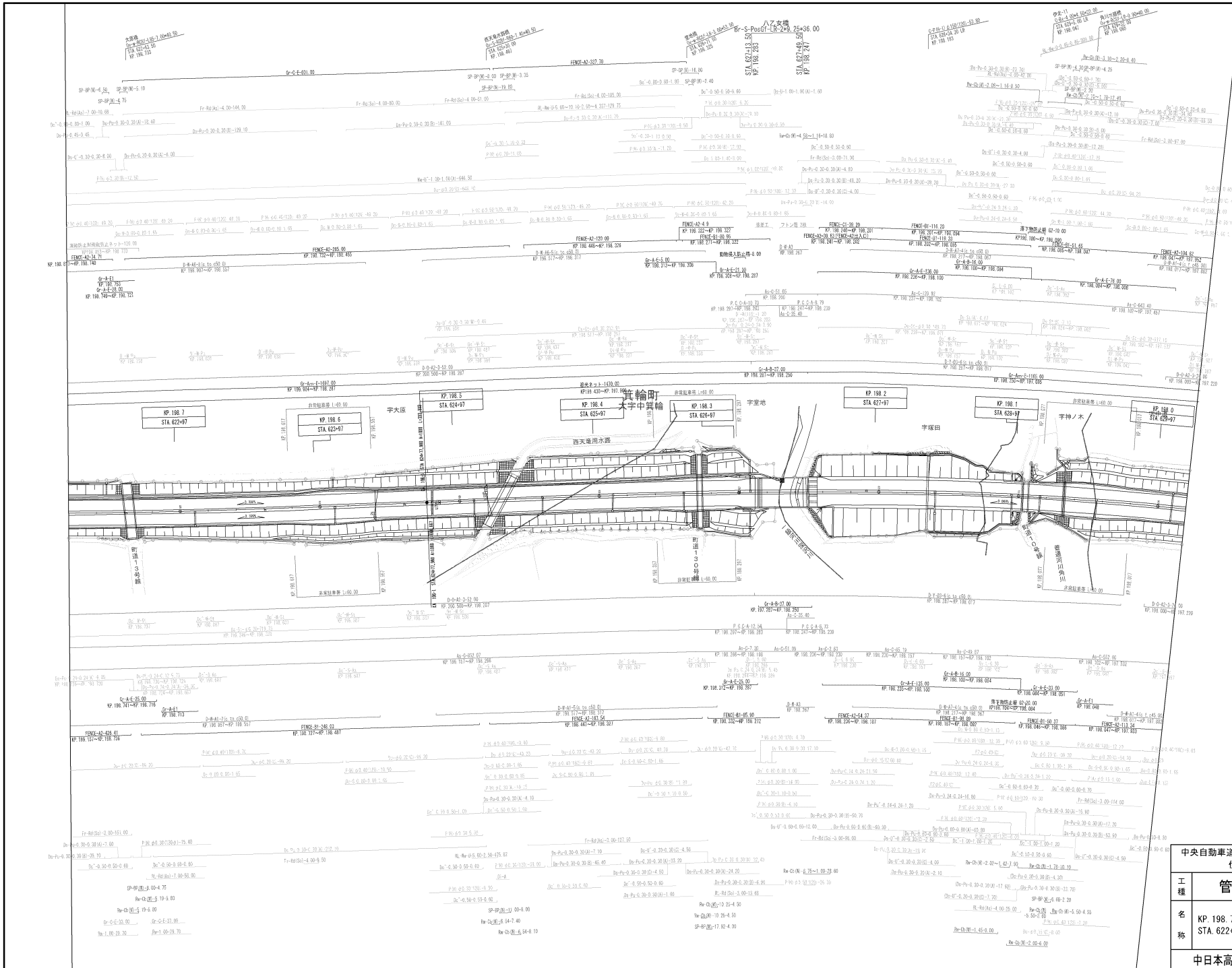
調査年月	編 号
第1回 2006年 3月	
第2回 2013年 2月	
第3回 2019年 3月	





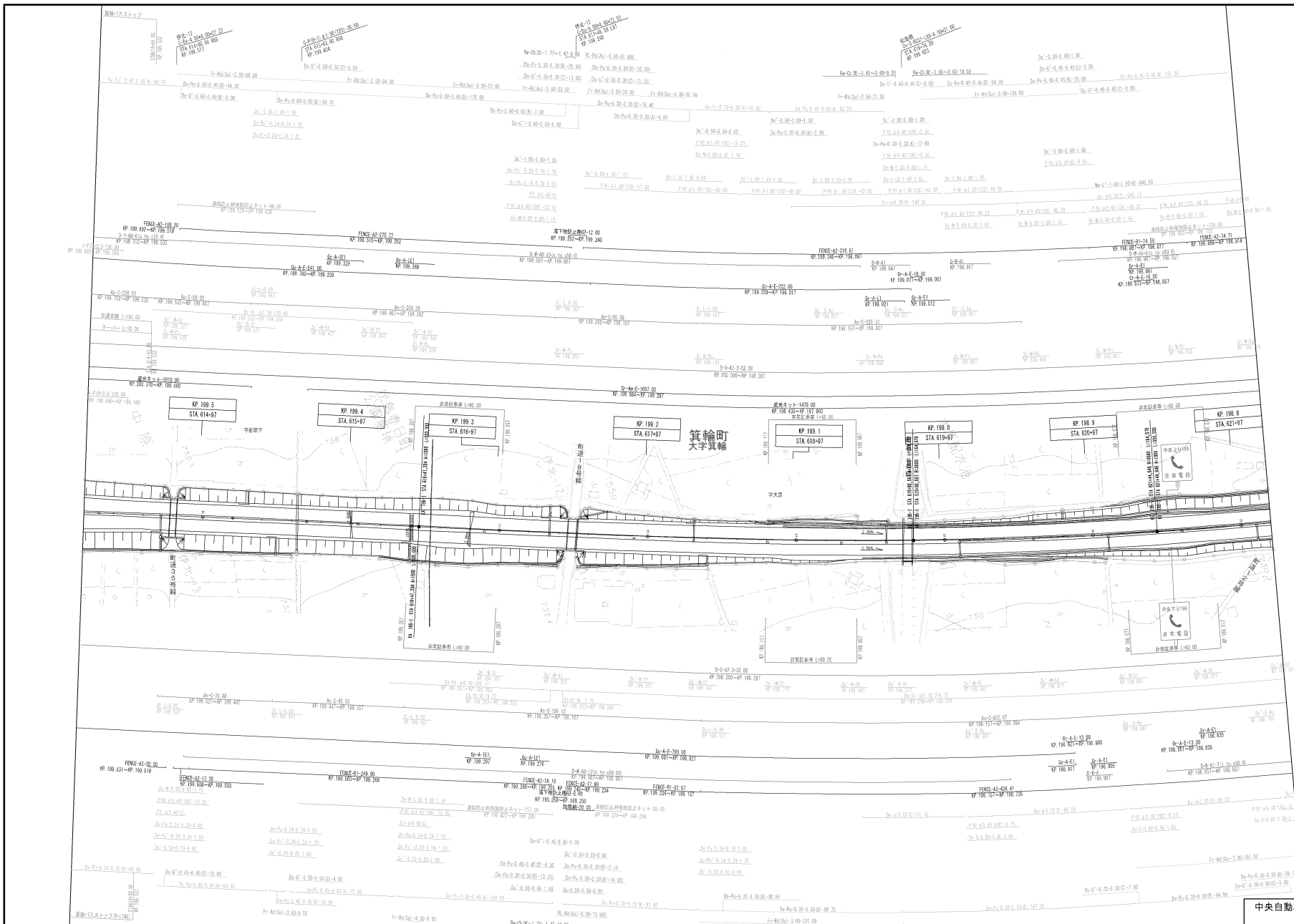
現行年月	摘要
第1回 2006年 3月	
第2回 2013年 2月	
第3回 2019年 3月	

中央自動車線西宮線 中央自動車道 伊北～伊那		—	
工種	管理用平面図	—	
名称	KP. 197. 977～KP. 197. 177 STA. 630+20～STA. 638+20	縮尺	1/1000 3/13
中日本高速道路 (株) 名古屋支社			



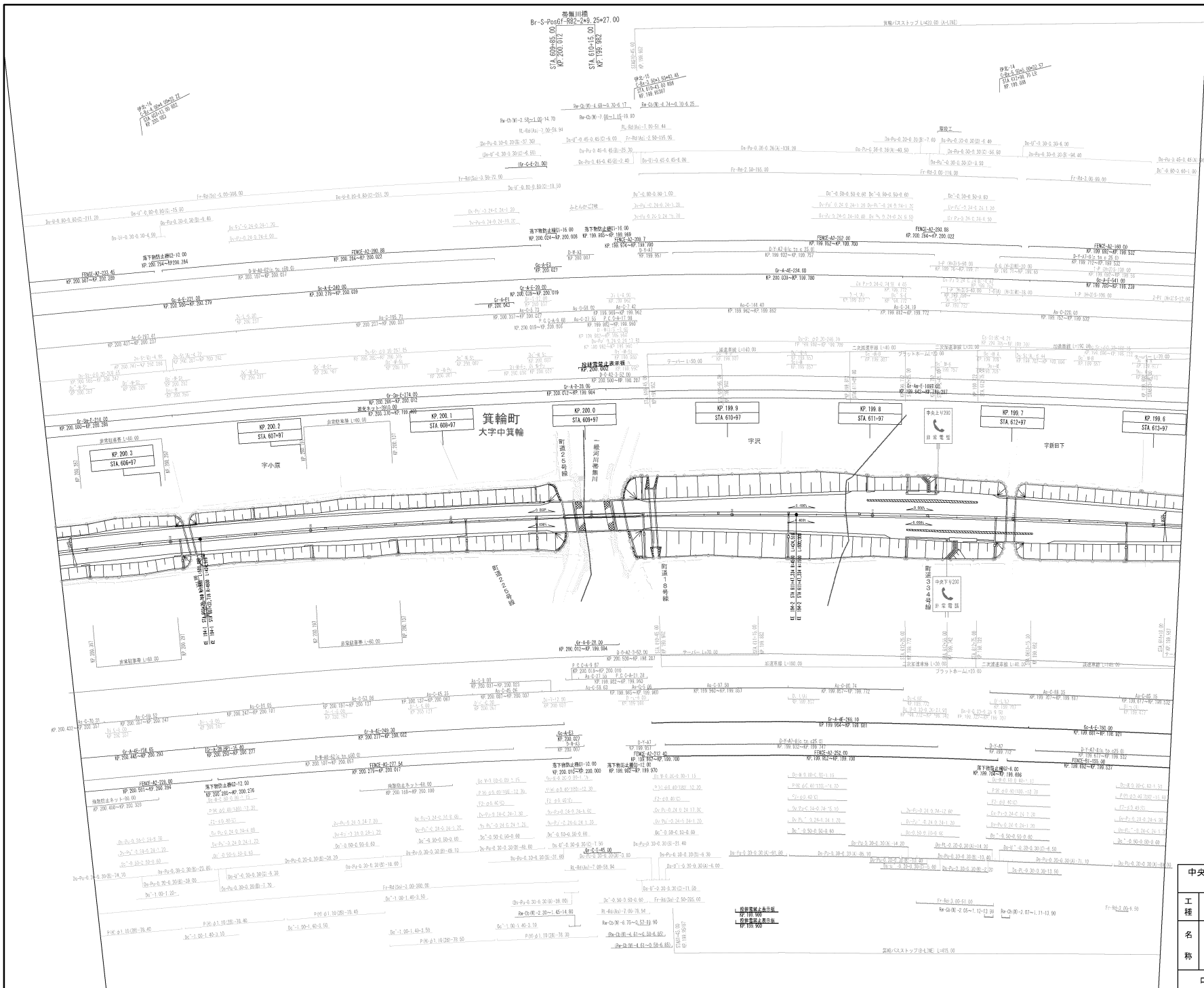
調査年月	換表
第1回 2006年 3月	
第2回 2013年 2月	
第3回 2019年 3月	

中央自動車道西宮線 中央自動車道 伊北～伊那		
工種	管理用平面図	
名称	KP. 198. 777～KP. 197. 977 STA. 622+20～STA. 630+20	縮尺 1/1000
中日本高速道路(株)名古屋支社		



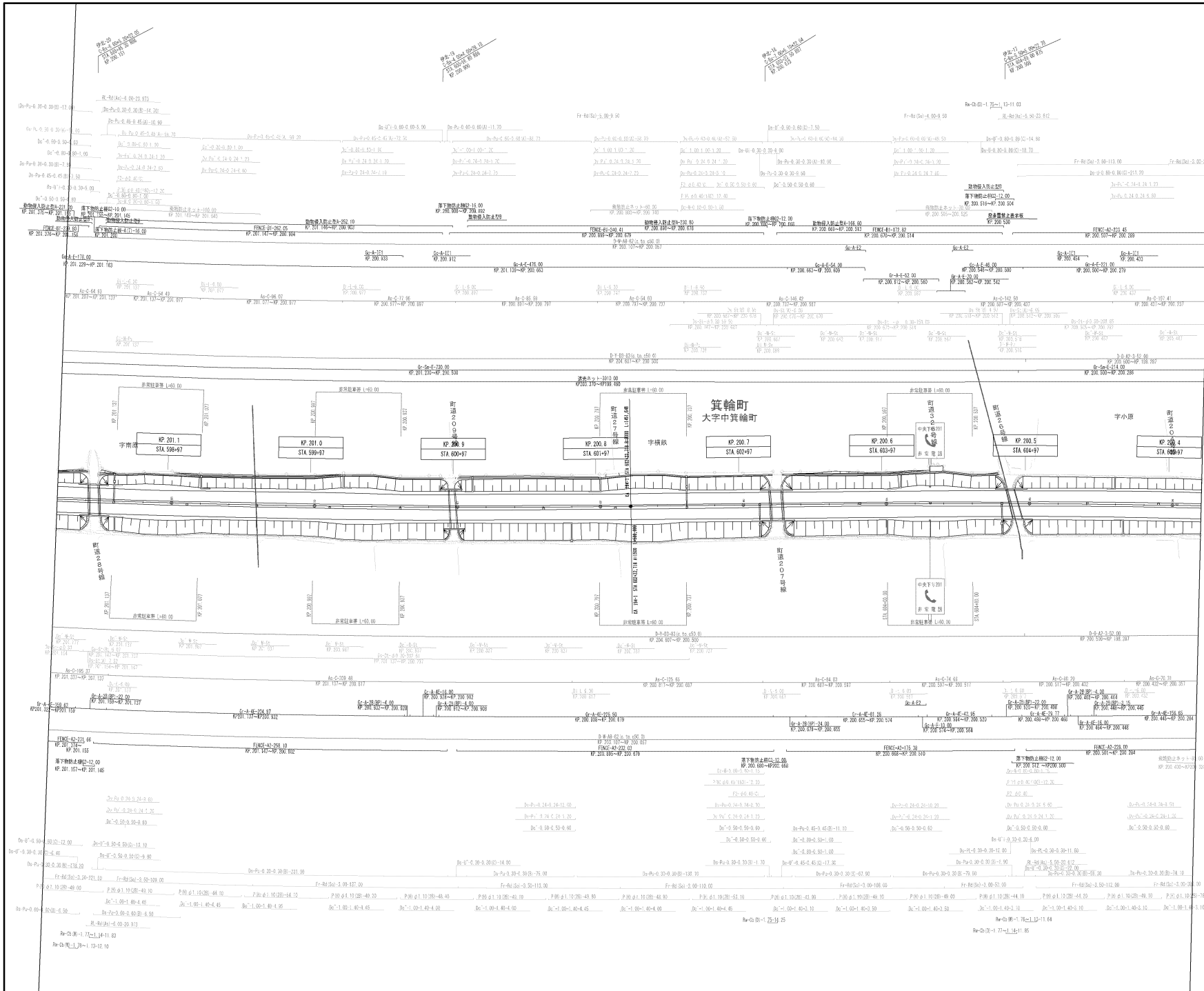
編 年 月	檢 査
第1回 2006年 3月	
第2回 2013年 2月	

中央自動車道西宮線 中央自動車道 伊北～伊那		—
工 種	管理用平面図	—
名 称	KP. 199.577~KP. 198.777 STA. 614+20~STA. 622+20	縮尺 1/1000 5 13
中日本高速道路(株)名古屋支社		



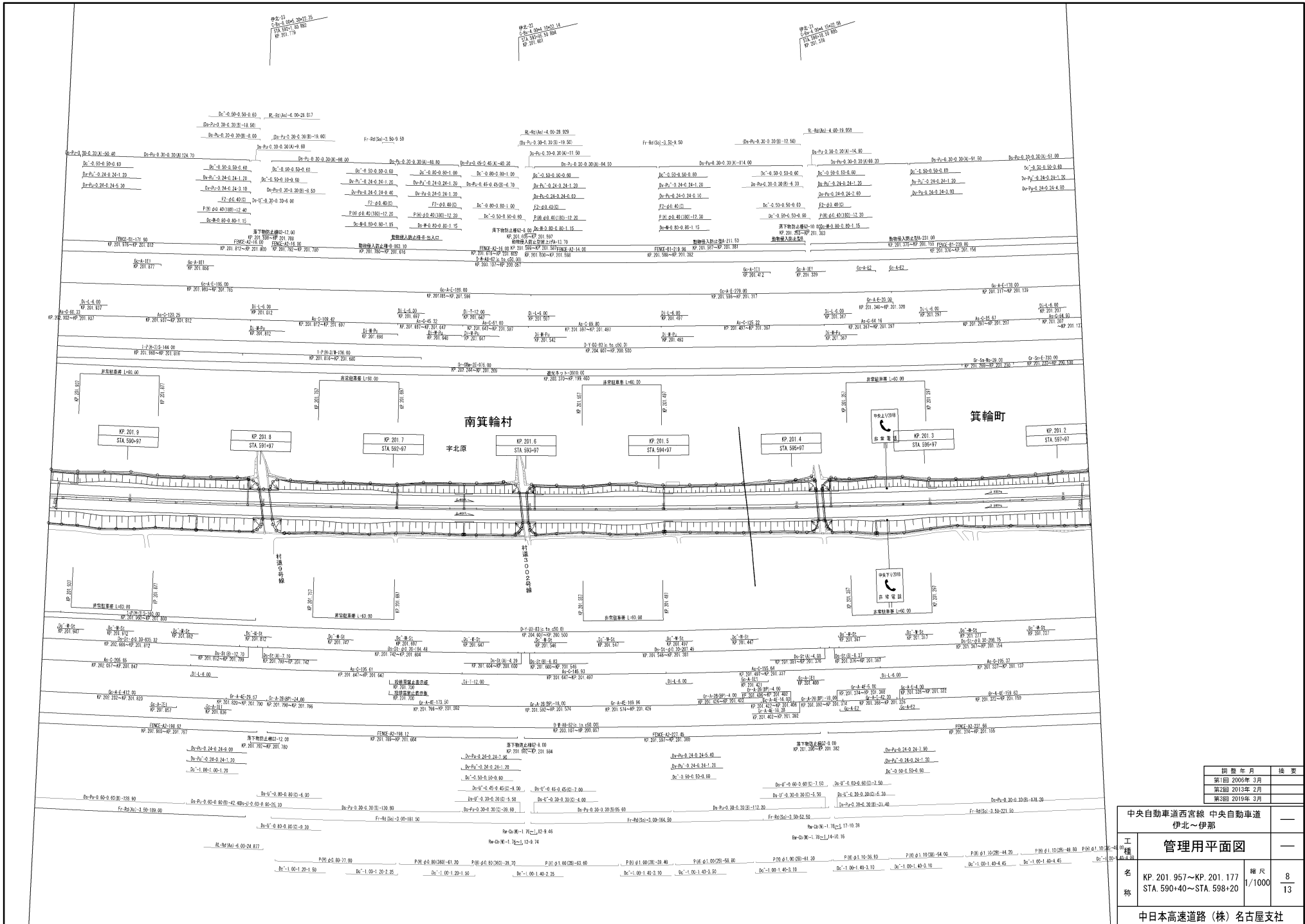
図面番号	概要
第1版 2006年3月	
第2版 2015年2月	
第3版 2019年5月	

中央自動車道西宮線 中央自動車道 伊北～伊那		—
工種	管理用平面図	—
名称	KP. 200.377~KP. 199.577 STA. 606+20~STA. 614+20	縮尺 1/1000 6 13
中日高速道路 (株) 名古屋支社		



調査年月		摘要
第1回 2006年 3月		
第2回 2013年 2月		
第3回 2014年 6月		
第4回 2019年 3月		

中央自動車道西宮線 中央自動車道 伊北～伊那		
工種	管理用平面図	
名称	KP. 201. 177～KP. 200. 377 STA. 598+20～STA. 606+20	縮尺 1/1000 7 13
中日本高速道路(株)名古屋支社		



調査年月	換表
第1回 2006年 3月	
第2回 2013年 2月	
第3回 2019年 3月	

中央自動車道西宮線 中央自動車道
伊北～伊那

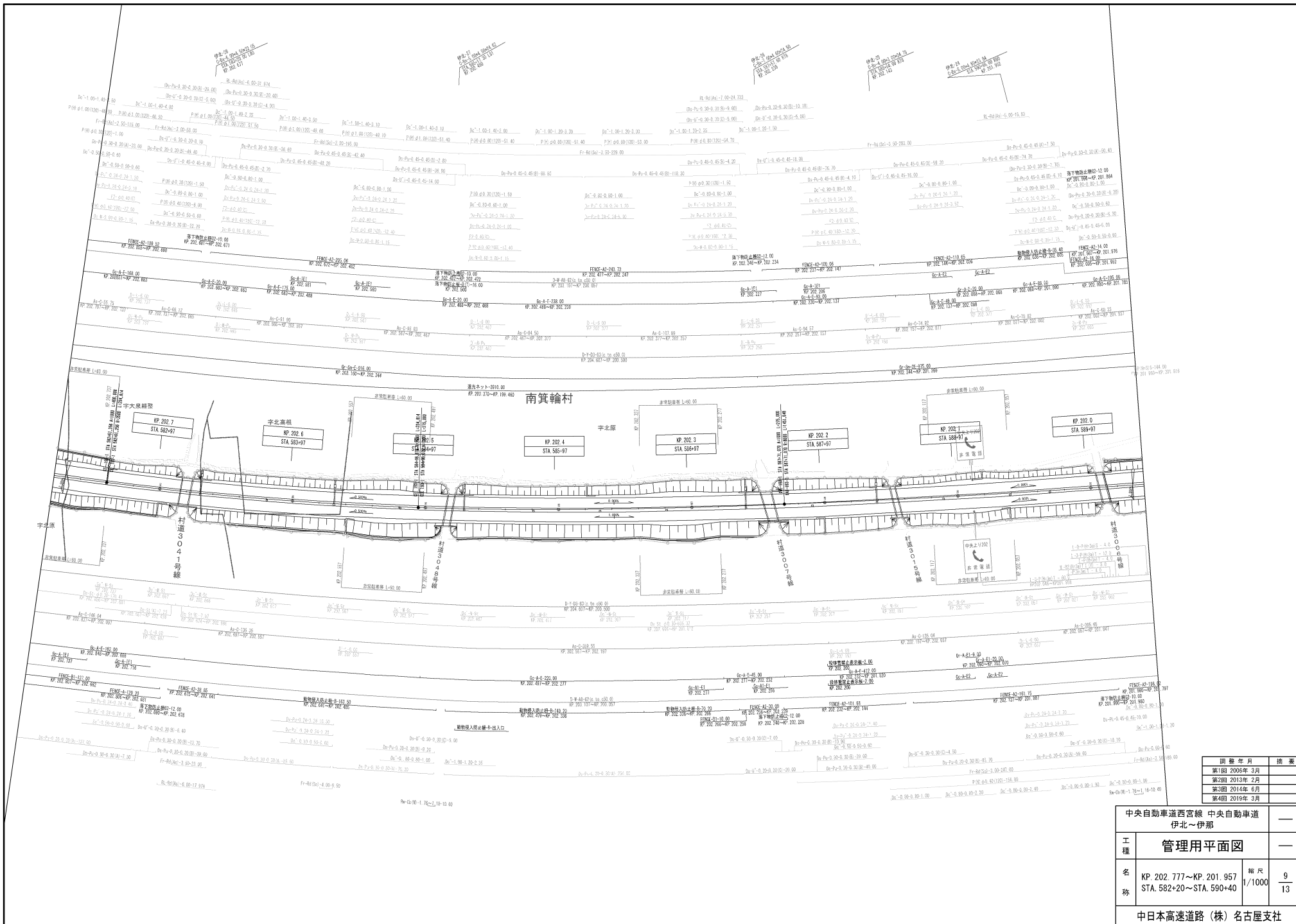
管理用平面図

工種
名 称
KP. 201. 957～KP. 201. 177
STA. 590+40～STA. 598+20

縮尺
1/1000

8
13

中日本高速道路(株)名古屋支社



中央自動車道西宮線 中央自動車道 伊北～伊那		—
工種	管理用平面図	—
名称	KP. 202. 777～KP. 201. 957 STA. 582+20～STA. 590+40	縮尺 1/1000 9 13
中日本高速道路(株) 名古屋支社		

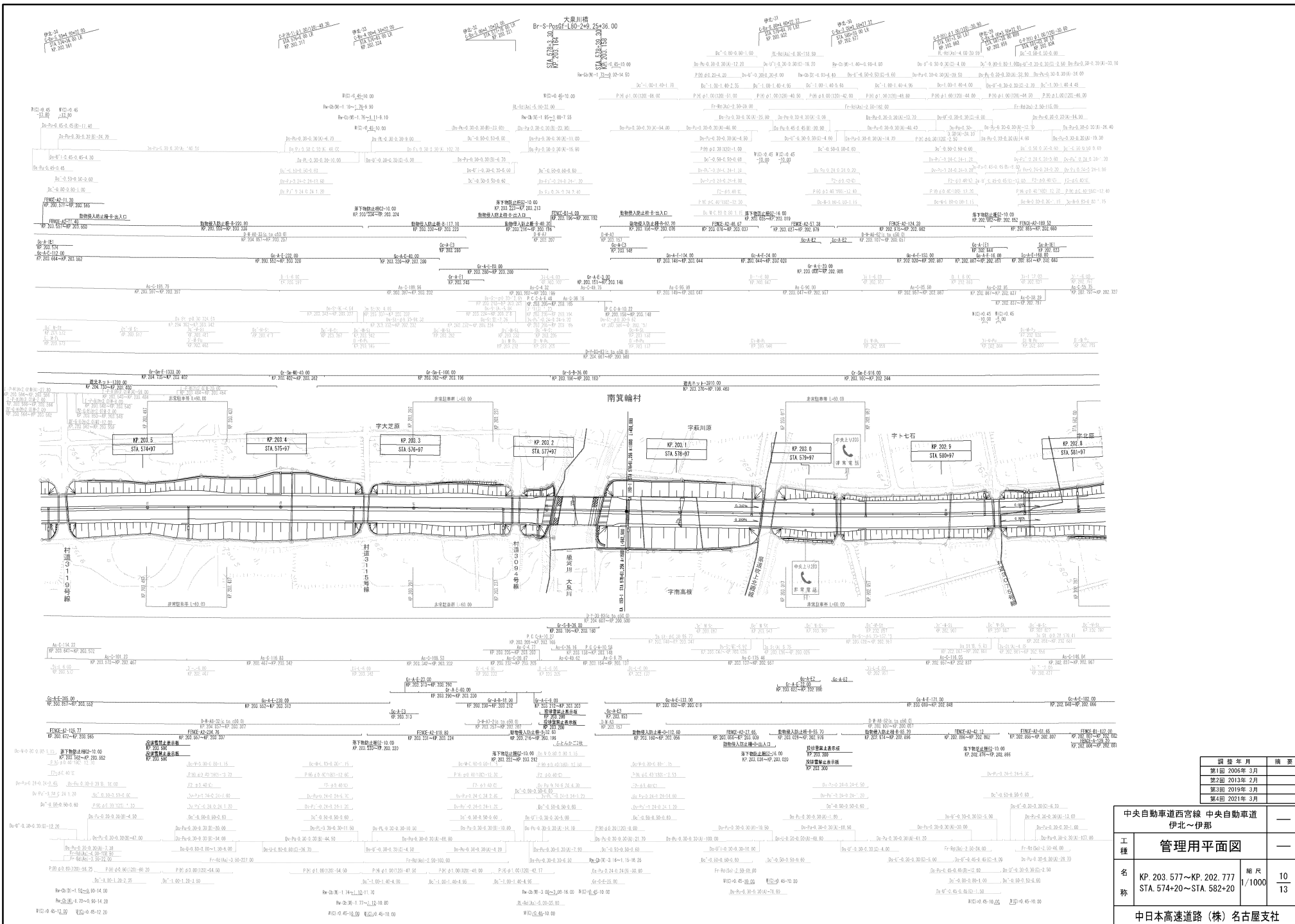



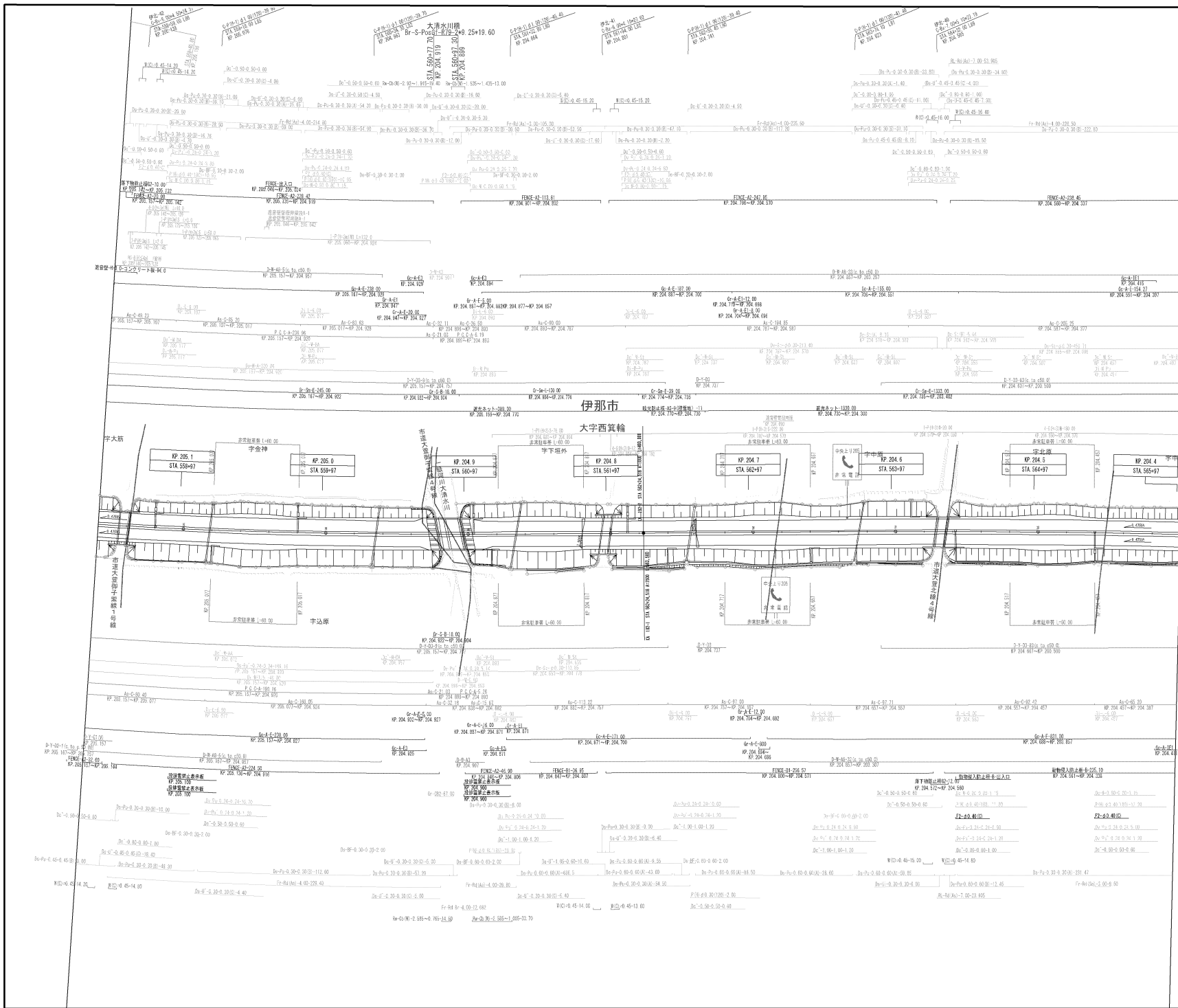
図 年 月	補 葉
第1回 2006年 3月	
第2回 2013年 2月	
第3回 2019年 3月	
第4回 2021年 3月	

中央自動車道西宮線 中央自動車道 伊北～伊南		—
工 種	管理用平面図	—
名 称	KP. 203.577~KP. 202.777 STA. 574+20~STA. 582+20	縮 尺 1/1000 10 13
中日本高速道路 (株) 名古屋支社		



調査年月	調査
第1回 2006年 3月	
第2回 2013年 2月	
第3回 2019年 3月	
第4回 2021年 3月	

中央自動車道西宮線 中央自動車道 伊北～伊那		—
工程	管理用平面図	—
名称	KP. 204.397~KP. 203.577 STA. 566+00~STA. 574+20	縮尺 1/1000 11 13
中日本高速道路(株)名古屋支社		



調査年月	概要
第1回 2006年 3月	
第2回 2013年 2月	
第3回 2014年 11月	
第4回 2019年 3月	

中央自動車道西宮線 中央自動車道		
伊北～伊那		
工種	管理用平面図	
名称	KP. 205.157～KP. 204.397 STA. 558+40～STA. 566+00	縮尺 1/1000 12 13
中日本高速道路(株) 名古屋支社		

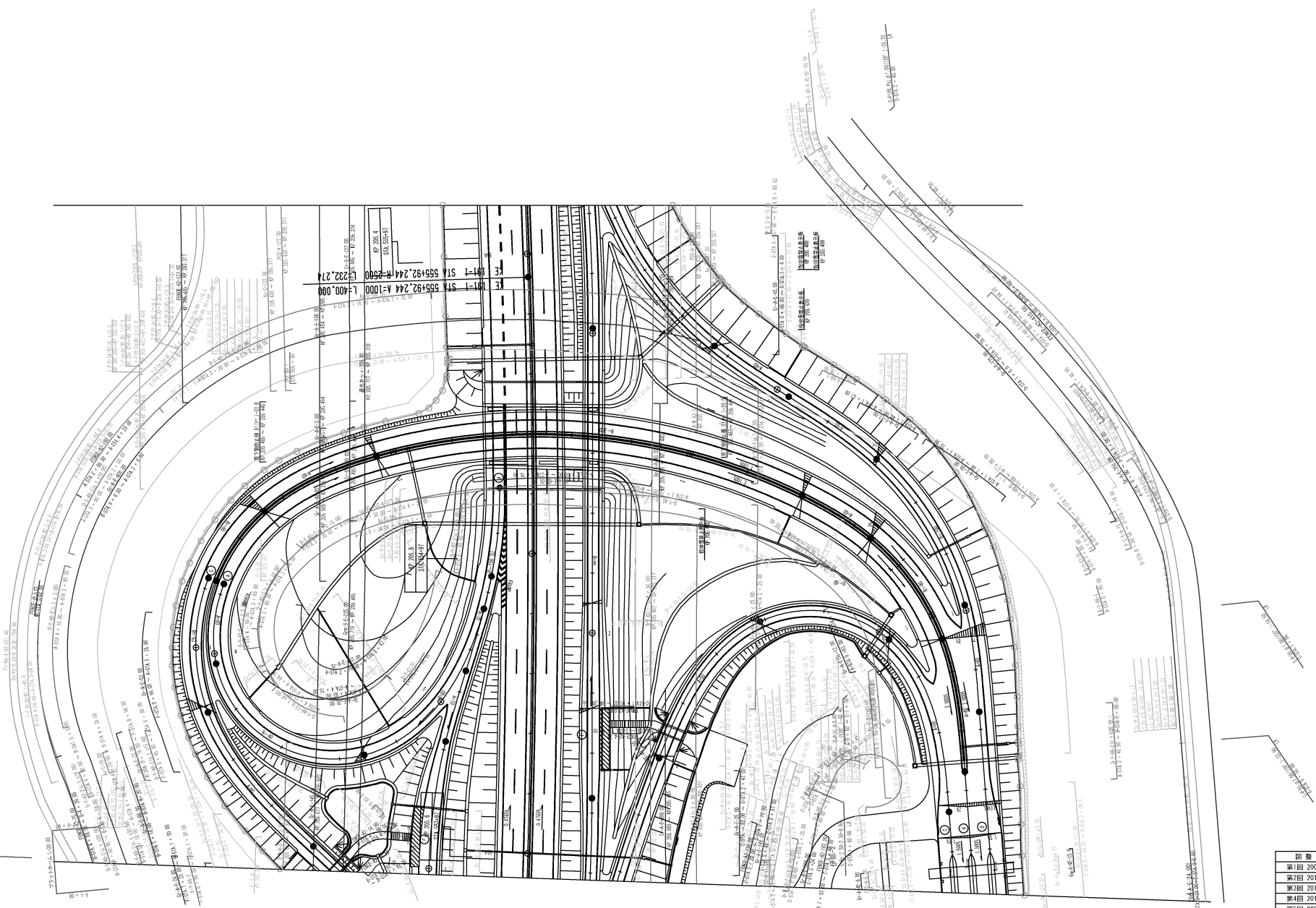
長野県
下伊那郡商賣輪町
西宮橋



調査年月	摘要
第1回 2006年 3月	
第2回 2019年 3月	
第3回 2020年 3月	

中央自動車道西宮線 中央自動車道 管理用平面図		
工種		—
名称	伊那IC KP. 205. 902~KP. 205. 167 STA. 550+94. 60~ STA. 558+30. 00	縮尺 1/500 5 7
中日本高速道路(株)名古屋支社		

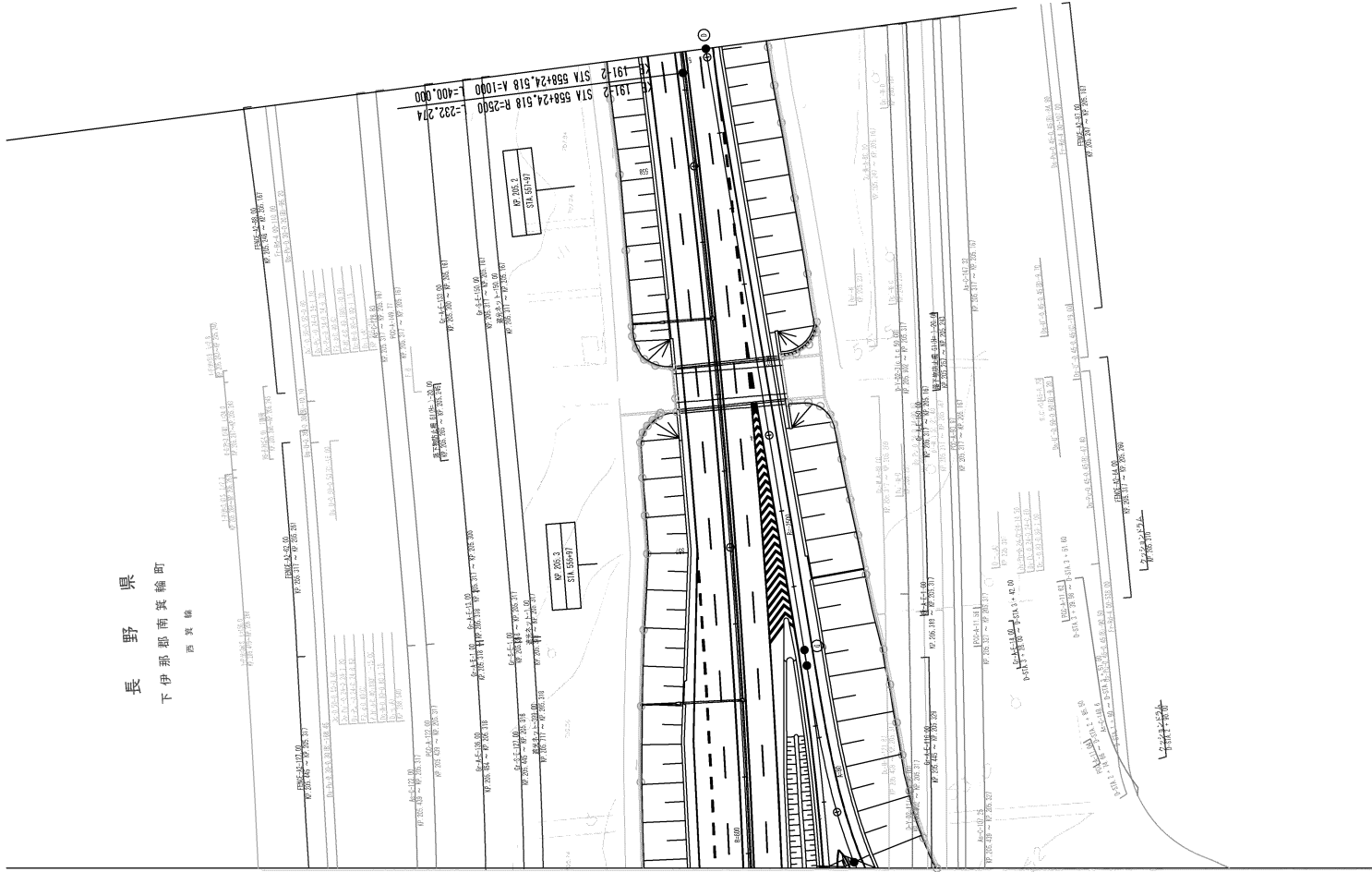
長野県
下伊那郡南箕輪町
西宮線



調査年月	摘要
第1回 2006年 3月	
第2回 2013年 2月	
第3回 2014年 11月	
第4回 2019年 3月	
第5回 2020年 3月	

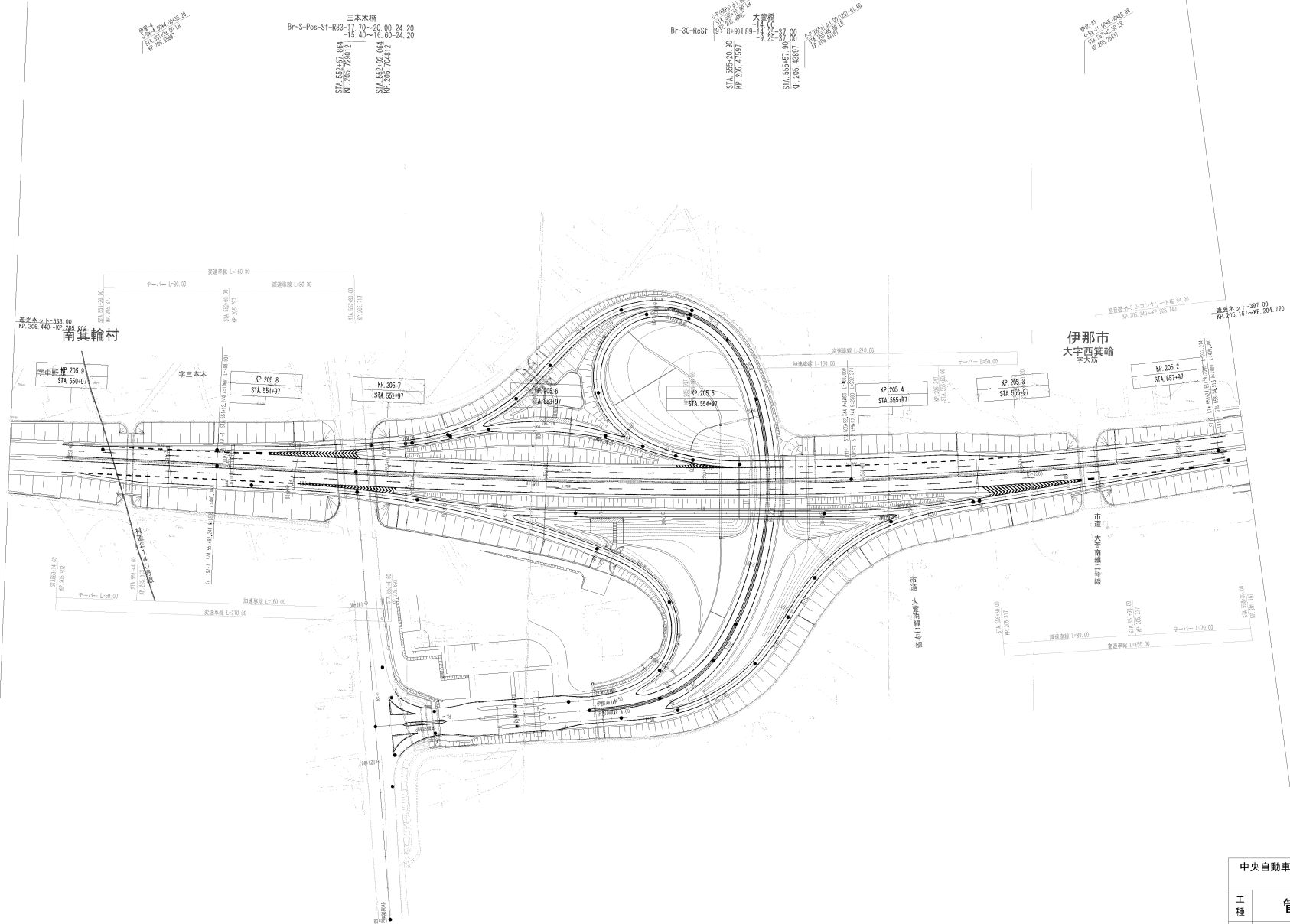
中央自動車道西宮線 中央自動車道		—	
工種	管理用平面図	—	
名称	伊那IC KP. 205.902~KP. 205.167 STA. 550+94.60~ STA. 558+30.00	縮尺	6 1/500 7
中日本高速道路(株)名古屋支社			

長野県
下伊那郡南其輪町
西其輪



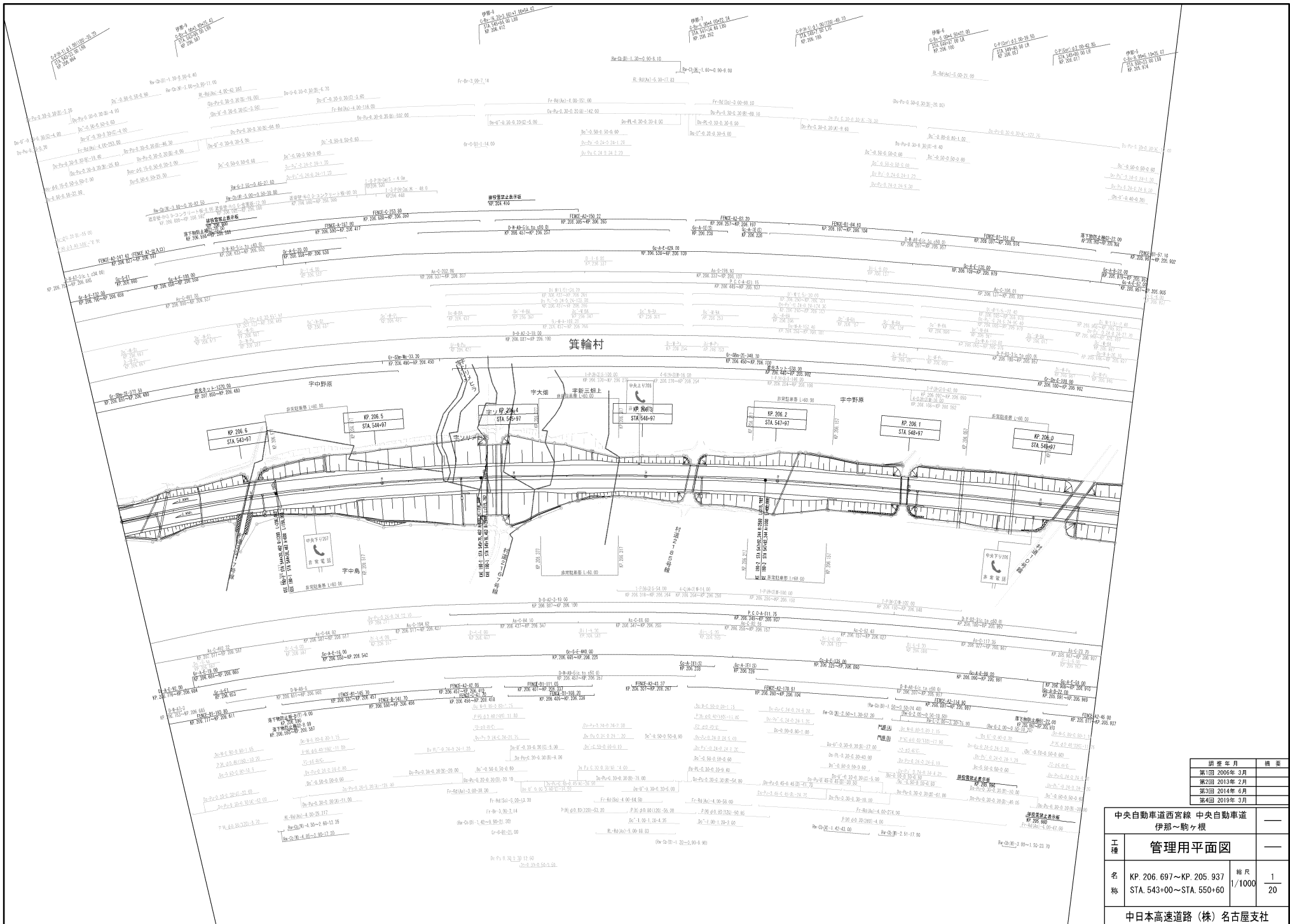
調査年月	検査
第1回 2006年3月	
第2回 2014年11月	

中央自動車道西宮線 中央自動車道		—	
工種	管理用平面図	—	
名称	伊那IC KP. 205. 902~KP. 205. 167 STA. 550+94. 60~ STA. 558+30. 00	縮尺 1/500	7 7
中日本高速道路(株)名古屋支社			



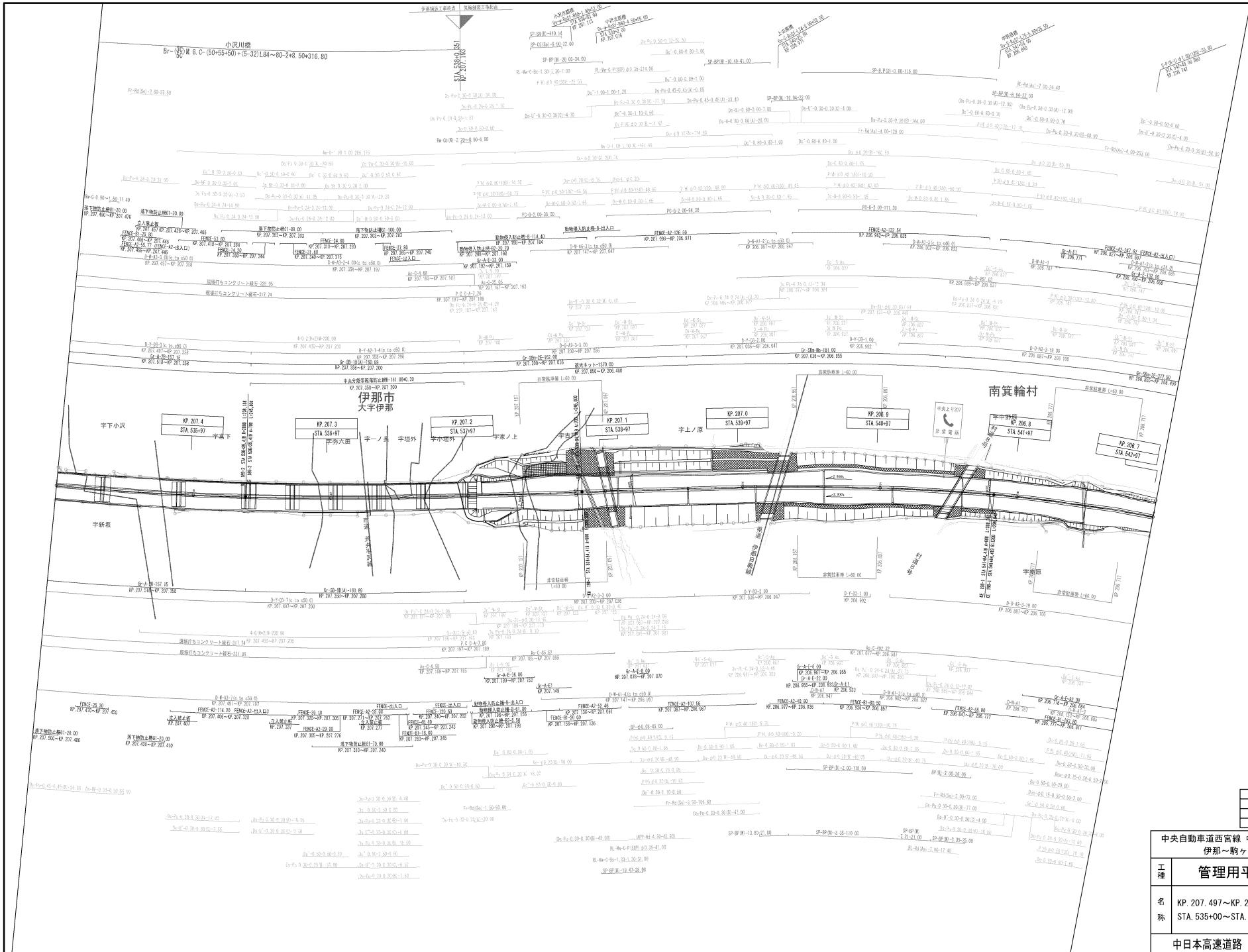
図号	年度	内容
第1回	2006年3月	
第2回	2013年2月	
第3回	2014年11月	
第4回	2020年3月	

中央自動車道西宮線 中央自動車道 伊北～伊那		
工種	管理用平面図	
名称	KP. 205. 937～KP. 205. 157 STA. 550+60～STA. 558+40	縮尺 1/1000
		13 13
中日本高速道路(株)名古屋支社		



調査年月	摘要
第1回 2005年 3月	
第2回 2013年 2月	
第3回 2014年 6月	
第4回 2019年 3月	

中央自動車道西宮線 中央自動車道 伊那～駒ヶ根		
工種	管理用平面図	
名称	KP. 206.697～KP. 205.937 STA. 543+00～STA. 550+60	縮尺 1/1000 1/20
中日本高速道路(株)名古屋支社		



調査年月	摘要
第1回 2006年 3月	
第2回 2013年 2月	
第3回 2019年 3月	

中央自動車道西宮線 中央自動車道 伊那～駒ヶ根		—
工種	管理用平面図	—
名称	KP. 207. 497～KP. 206. 697 STA. 535+00～STA. 543+00	縮尺 1/1000 2 20
中日本高速道路(株)名古屋支社		

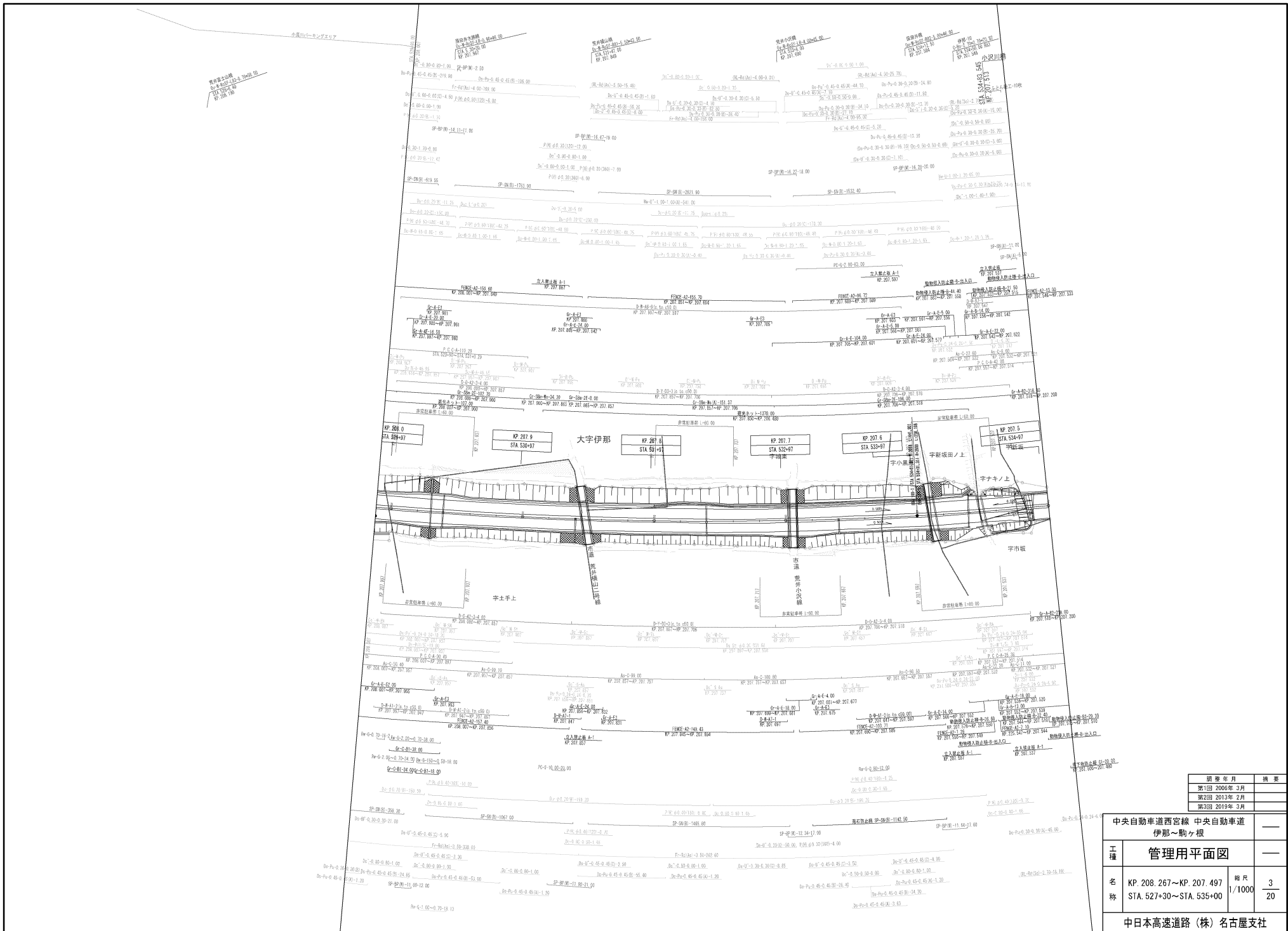


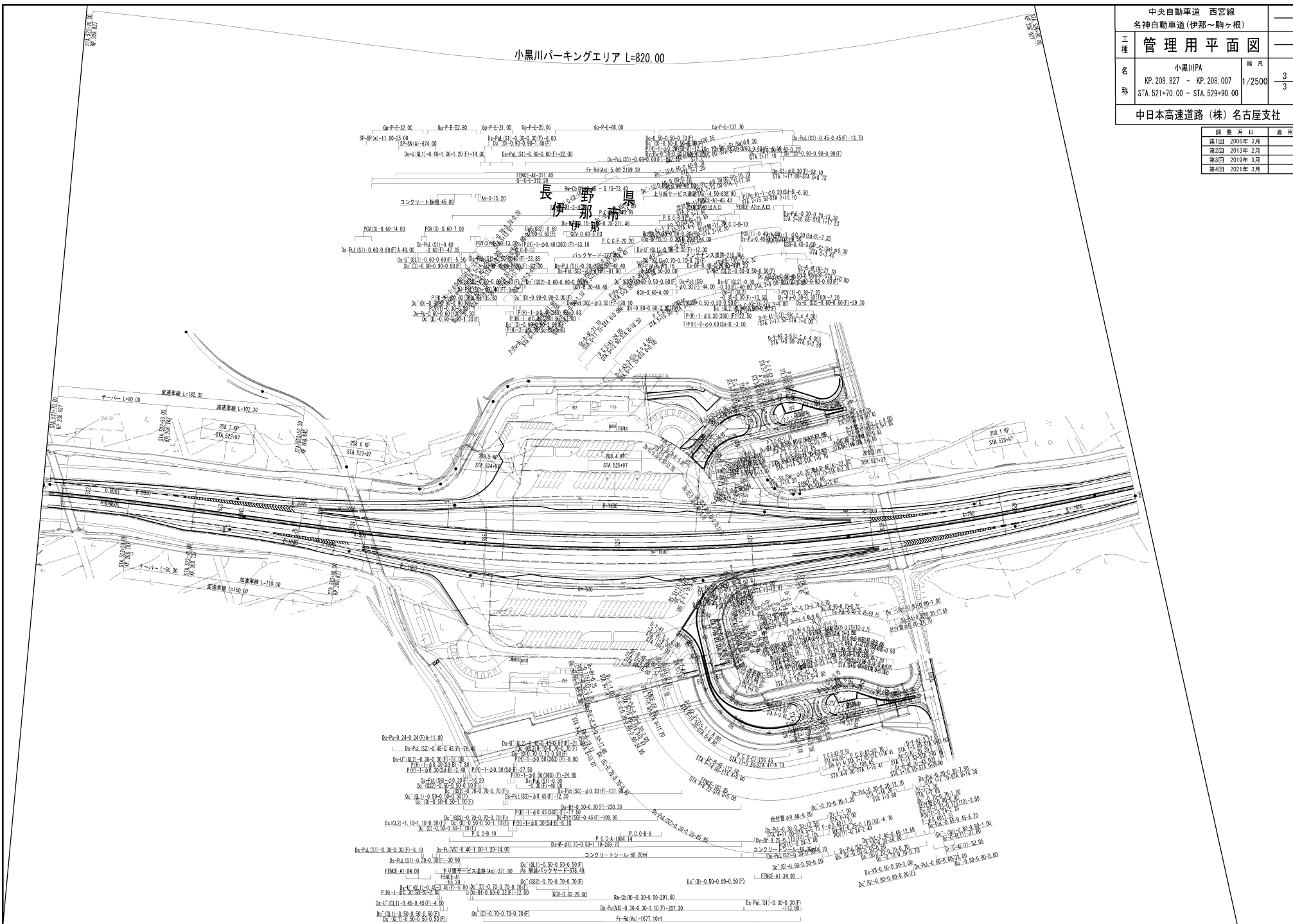
図 号	年 月	概 要
第1回	2006年 3月	
第2回	2013年 2月	
第3回	2019年 3月	


中央自動車道西宮線 中央自動車道 伊那～駒ヶ根			
工 種	管理用平面図		
名 称	KP. 208.267～KP. 207.497 STA. 527+30～STA. 535+00	縮 尺	3 1/1000 20
中日本高速道路 (株) 名古屋支社			

小黒川パーキングエリア L=820.00

中央自動車道 西宮線		
名神自動車道(伊那～駒ヶ根)		
工種	管理用平面図	
名称	小黒川PA KP. 208.827 - KP. 208.007 STA. 521+70.00 - STA. 529+90.00	縮尺 1/2500 3/3
中日本高速道路(株)名古屋支社		

調査月日	適用
第1回 2006年3月	
第2回 2012年2月	
第3回 2019年3月	
第4回 2021年3月	





調査年月	換頁
第1回 2006年 3月	
第2回 2019年 3月	

中央自動車道西宮線 中央自動車道 伊那～駒ヶ根		
工種	管理用平面図	
名称	KP. 209. 757～KP. 208. 997 STA. 512+40～STA. 520+00	縮尺 1/1000 5 20
中日本高速道路(株) 名古屋支社		