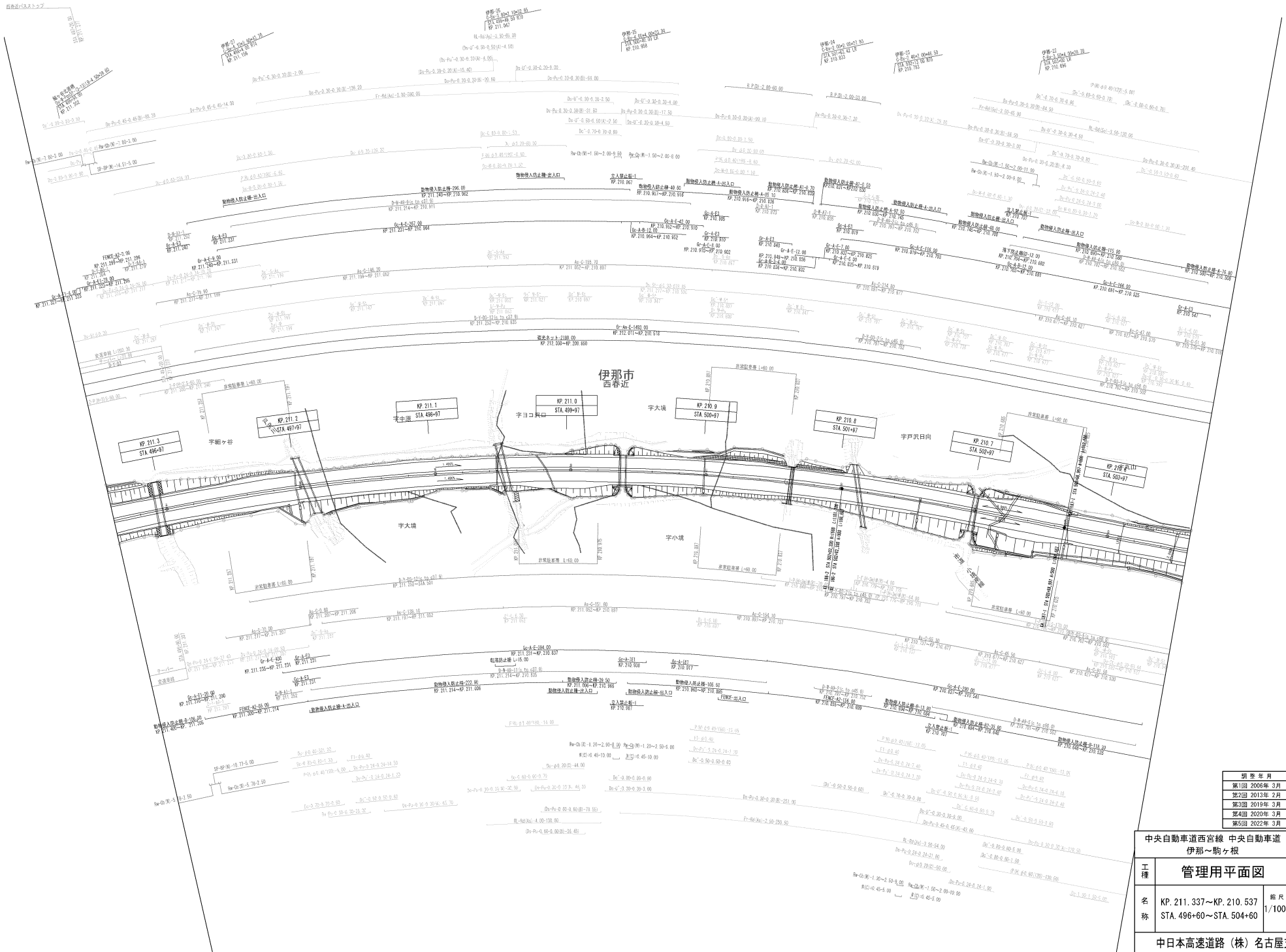


調査年月	摘要
第1回 2006年 3月	
第2回 2013年 2月	
第3回 2019年 3月	

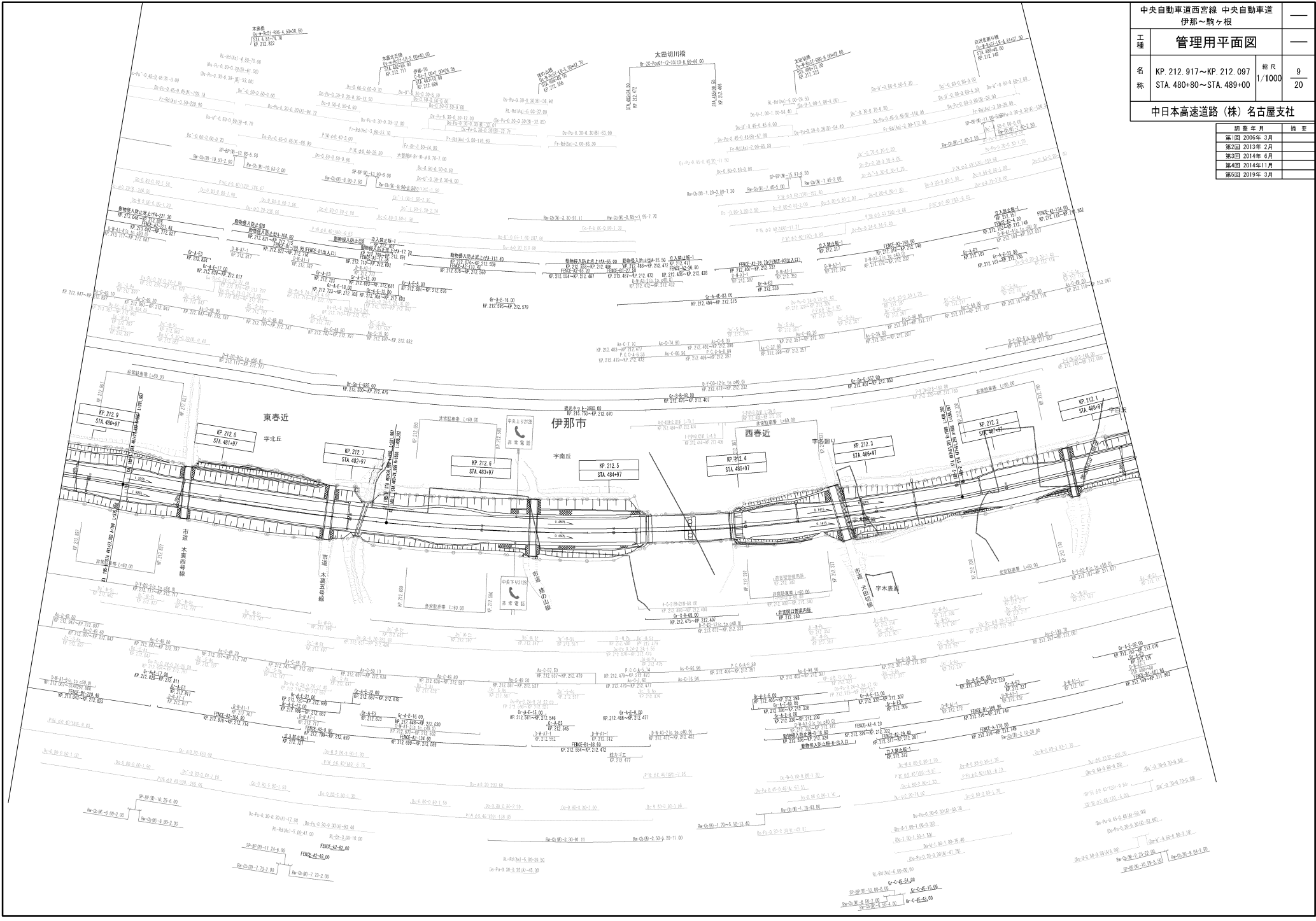
中央自動車道西宮線 中央自動車道 伊那～駒ヶ根		
工種	管理用平面図	
名称	KP. 210. 537～KP. 209. 757 STA. 504+60～STA. 512+40	縮尺 1/1000 6 20
中日本高速道路(株)名古屋支社		

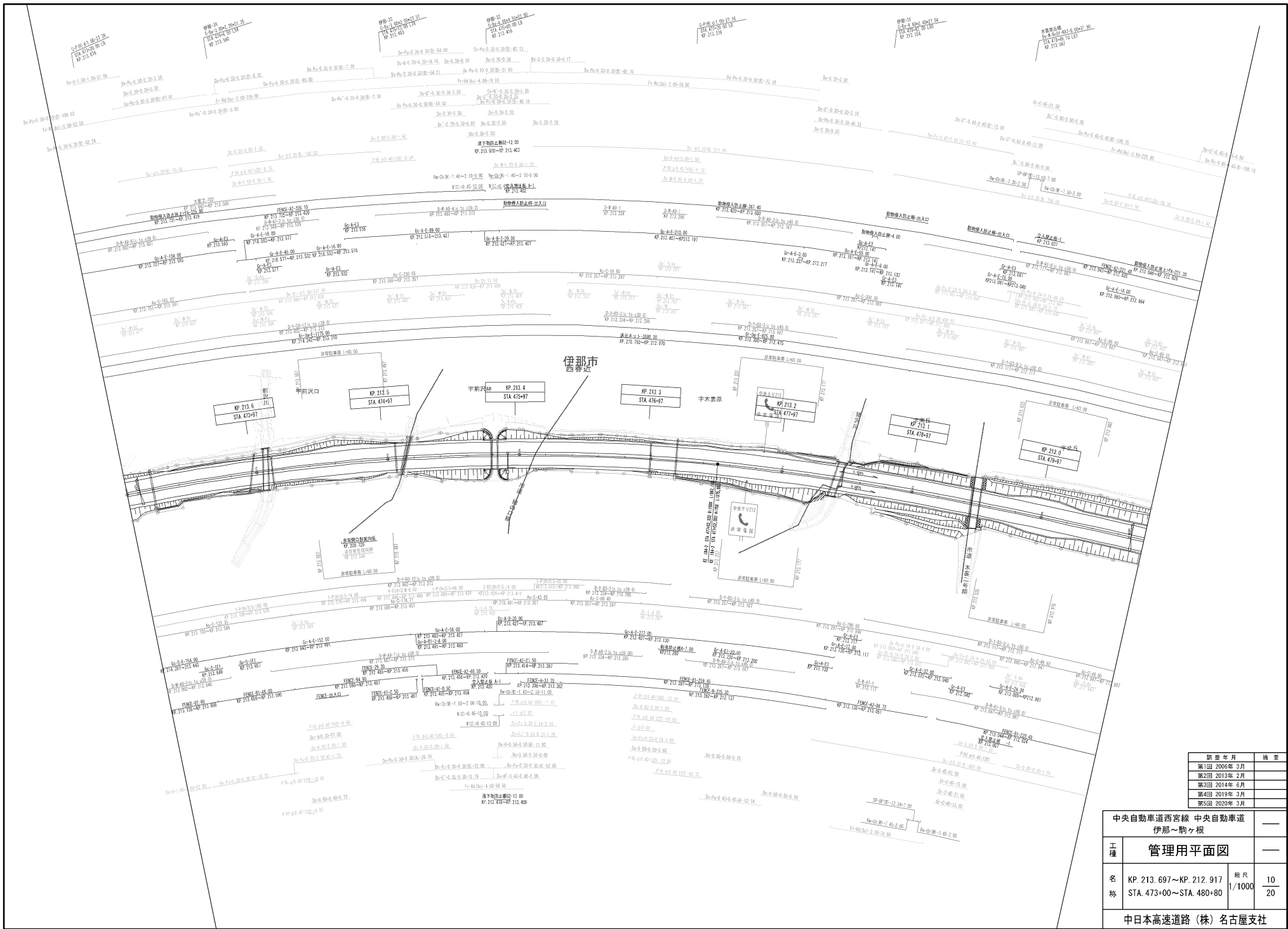


期	年	月	商
第1回	2006年	3月	—
第2回	2013年	2月	—
第3回	2019年	3月	—
第4回	2020年	3月	—
第5回	2022年	3月	—

中央自動車道西宮線 中央自動車道 伊那～駒ヶ根		—	
工種	管理用平面図	—	
名称	KP. 211. 337~KP. 210. 537 STA. 496+00~STA. 504+60	縮尺	1/1000 7 20
中日本高速道路(株) 名古屋支社			

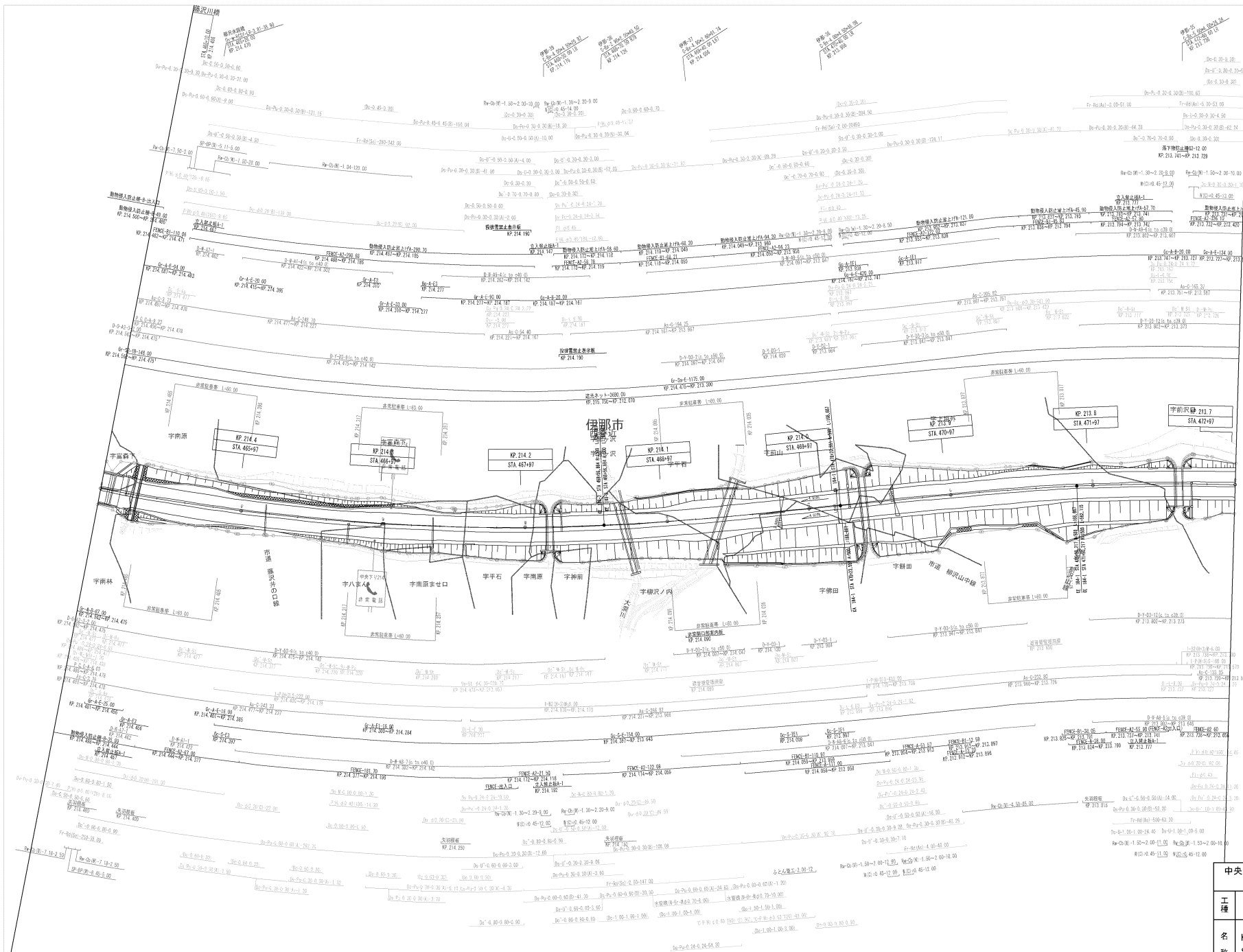
図 書 年 月	備 考
第1回 2006年 3月	
第2回 2013年 2月	
第3回 2014年 6月	
第4回 2014年 11月	
第5回 2019年 3月	





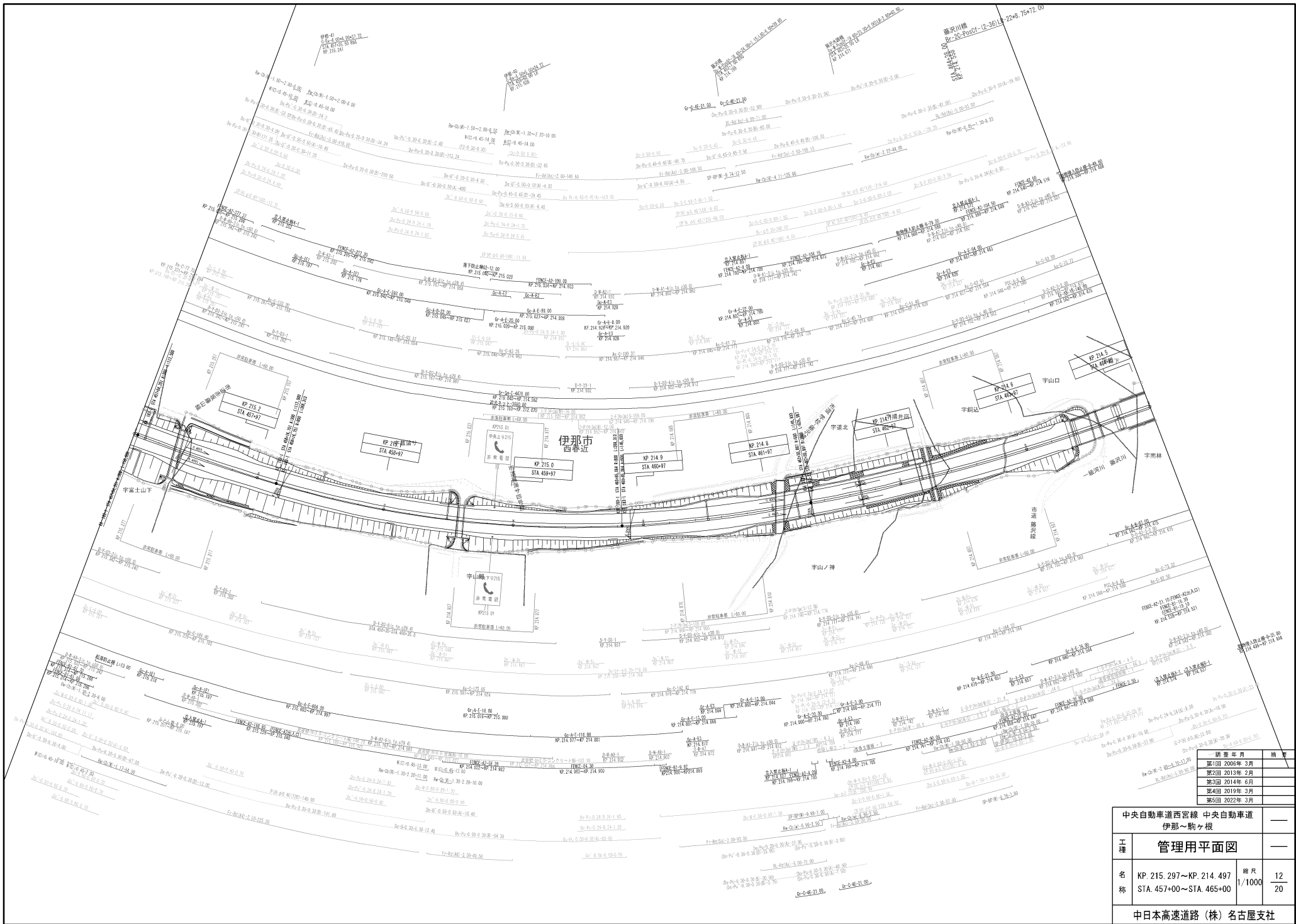
開示年月	摘要
第1回 2006年 3月	
第2回 2013年 2月	
第3回 2014年 6月	
第4回 2019年 3月	
第5回 2020年 3月	

中央自動車道西宮線 中央自動車道		
伊那～駒ヶ根		
工種	管理用平面図	
名称	KP. 213. 697～KP. 212. 917 STA. 473+00～STA. 480+80	縮尺 1/1000
		10 20
中日本高速道路(株)名古屋支社		



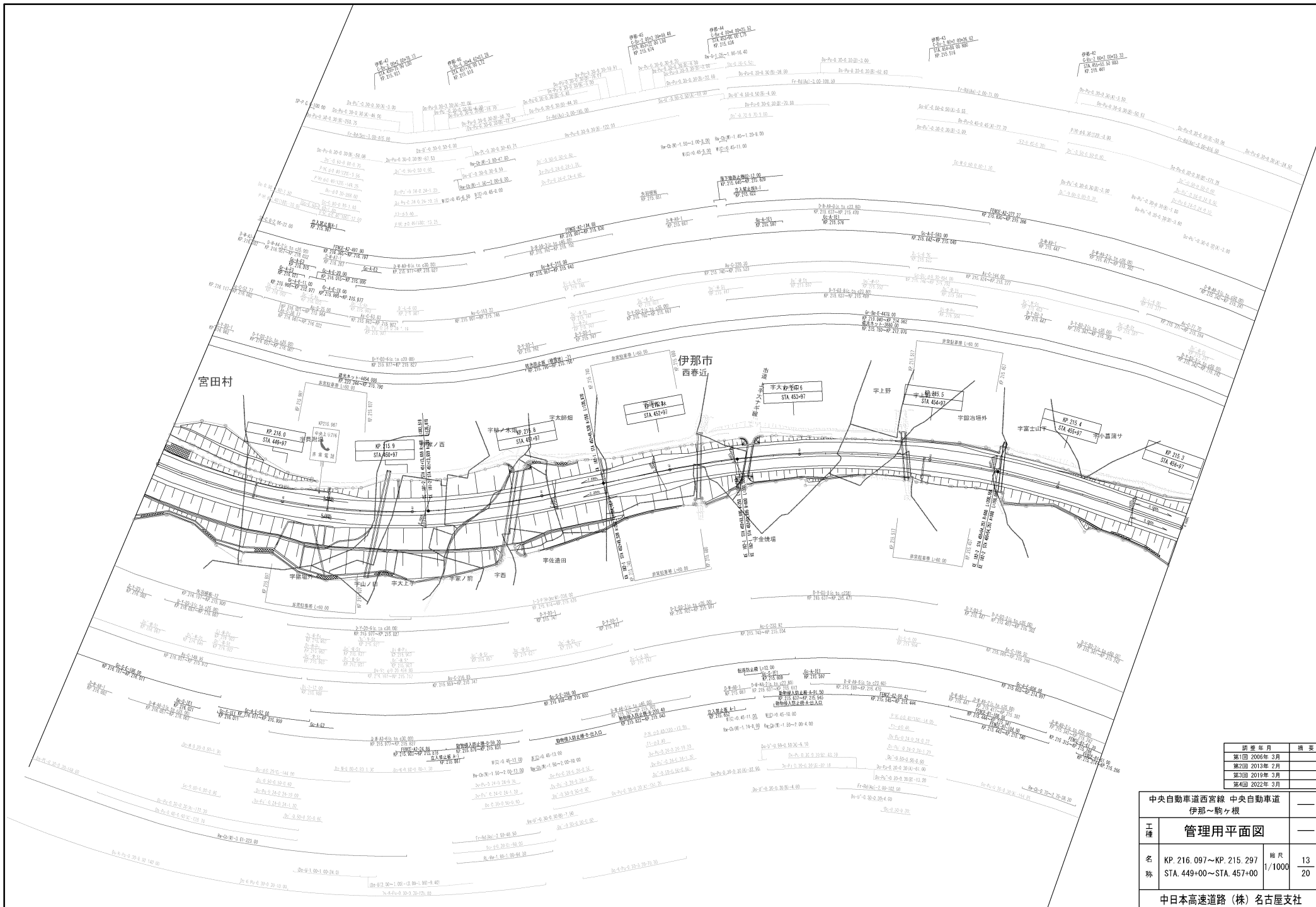
調査年月	概要
第1回 2006年 3月	
第2回 2013年 2月	
第3回 2014年 6月	
第4回 2019年 3月	

中央自動車道西宮線 中央自動車道 伊那～駒ヶ根		
工種	管理用平面図	
名称	KP. 214. 497～KP. 213. 697 STA. 465+00～STA. 473+00	縮尺 1/1000 11 20
中日本高速道路(株)名古屋支社		



調査年月	摘要
第1回 2006年 3月	
第2回 2013年 2月	
第3回 2014年 6月	
第4回 2019年 3月	
第5回 2022年 3月	

中央自動車道西宮線 中央自動車道 伊那～駒ヶ根		—	
工種	管理用平面図	—	
名称	KP. 215. 297～KP. 214. 497 STA. 457+00～STA. 465+00	縮尺	1/1000
		冊数	12 20
中日本高速道路(株) 名古屋支社			

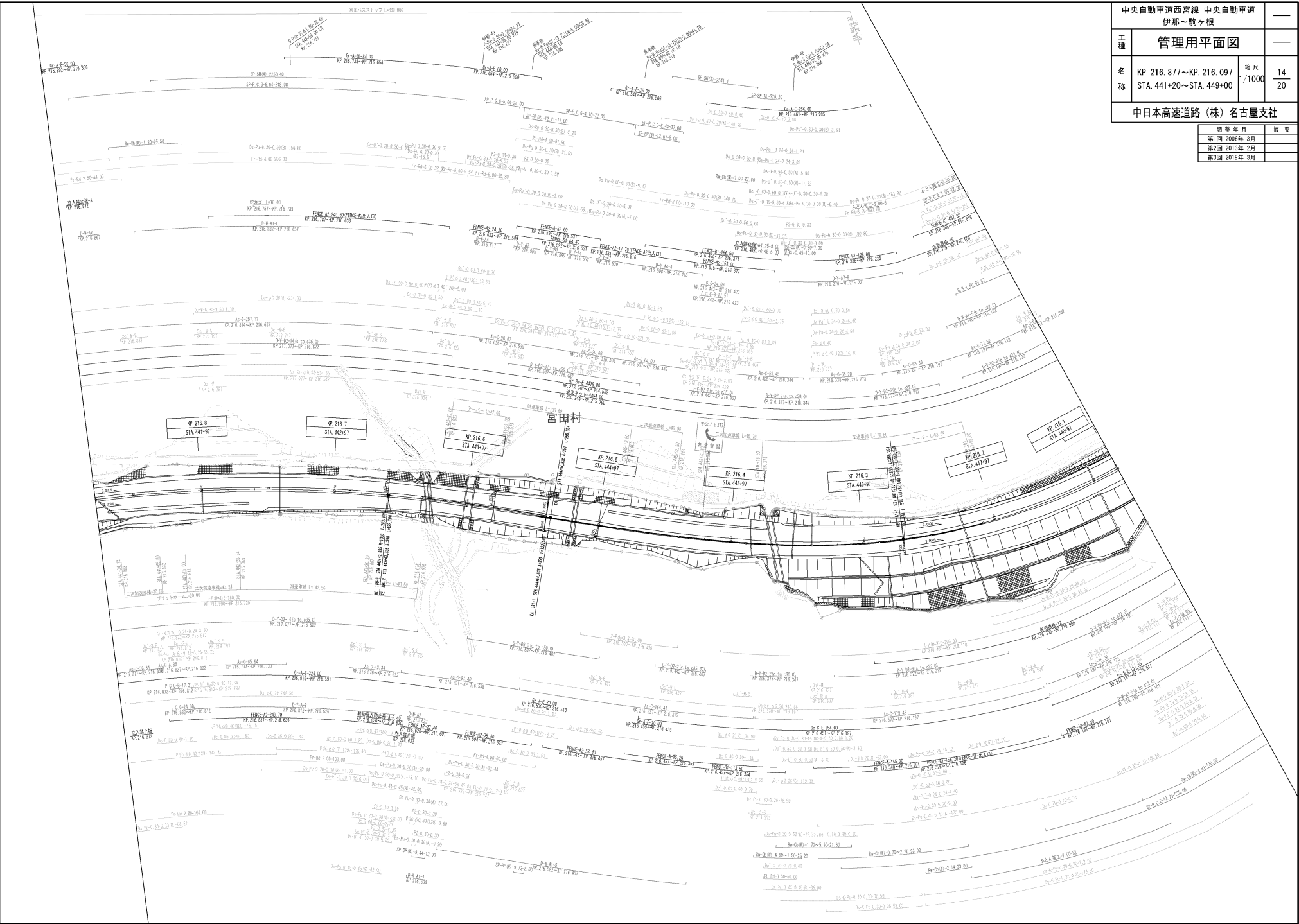


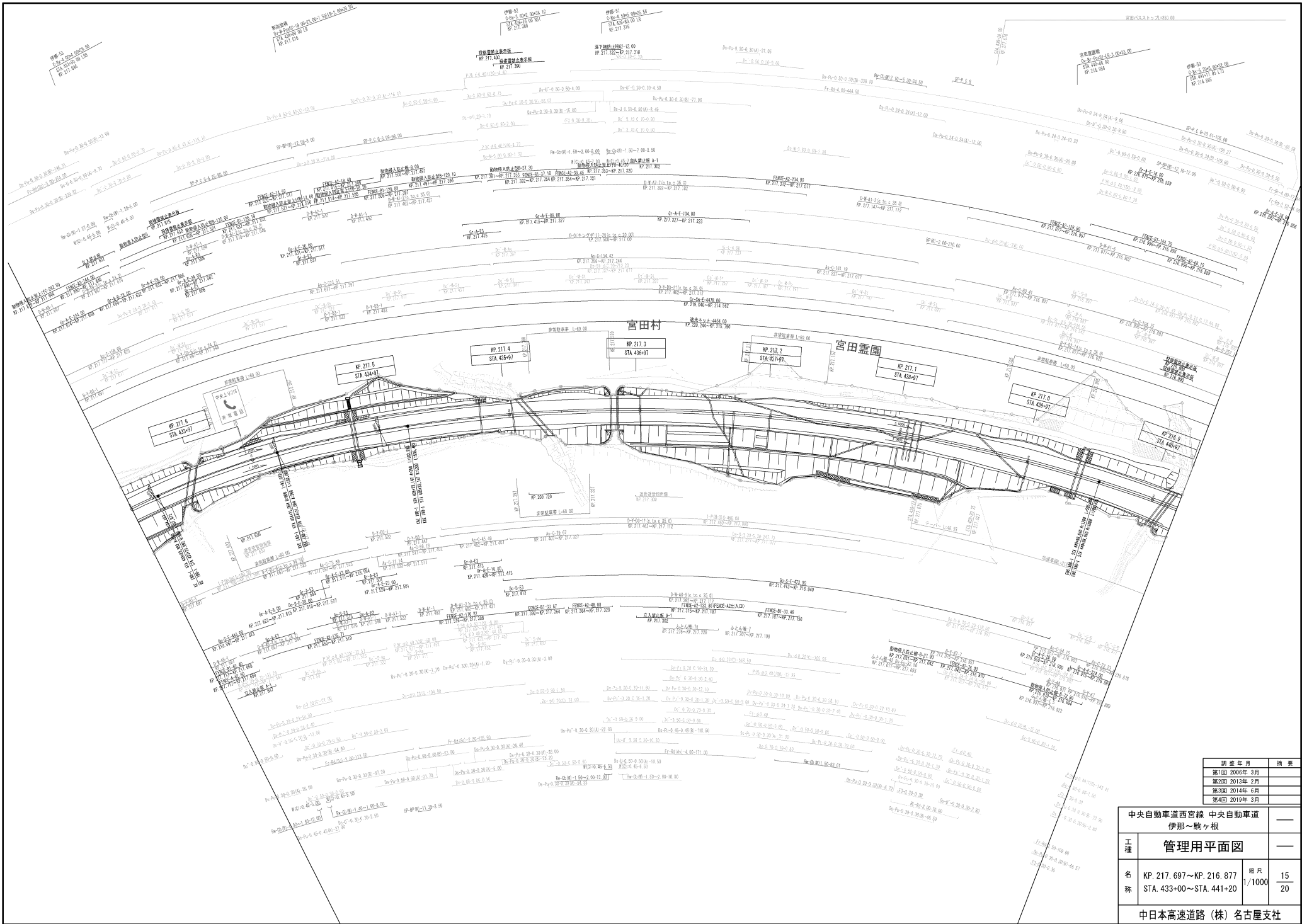
調査年月	摘要
第1回 2006年 3月	
第2回 2013年 2月	
第3回 2019年 3月	
第4回 2022年 3月	

中央自動車道西宮線 中央自動車道 伊那～駒ヶ根		—
工種	管理用平面図	—
名称	KP. 216.097～KP. 215.297 STA. 449+00～STA. 457+00	縮尺 1/1000 13 20
中日本高速道路(株) 名古屋支社		

中央自動車道西宮線 中央自動車道 伊那～駒ヶ根		—
工種	管理用平面図	—
名称	KP. 216. 877～KP. 216. 097 STA. 441+20～STA. 449+00	縮尺 1/1000 14 20
中日本高速道路(株)名古屋支社		

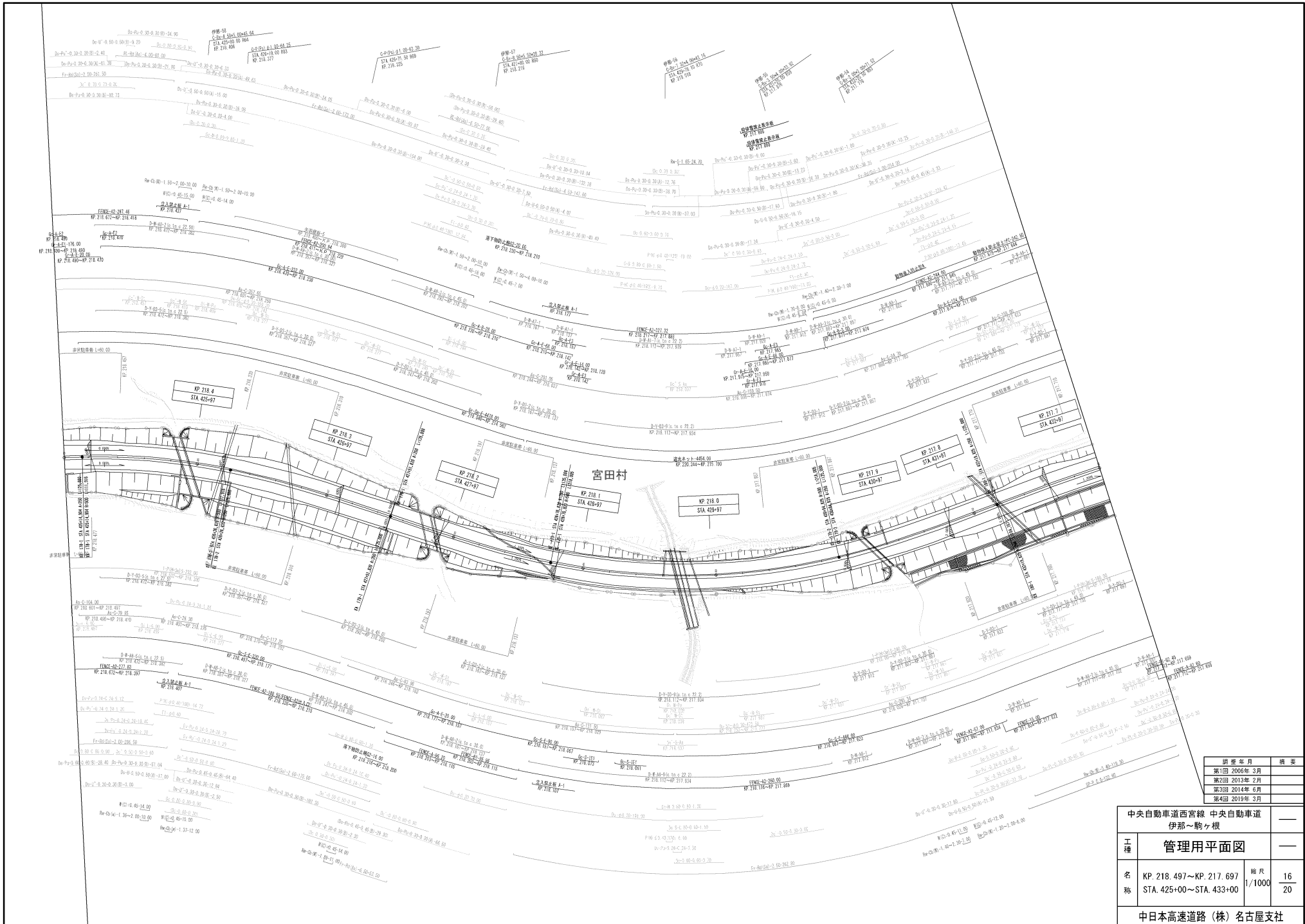
図書年月	備考
第1回 2006年 3月	
第2回 2013年 2月	
第3回 2016年 3月	





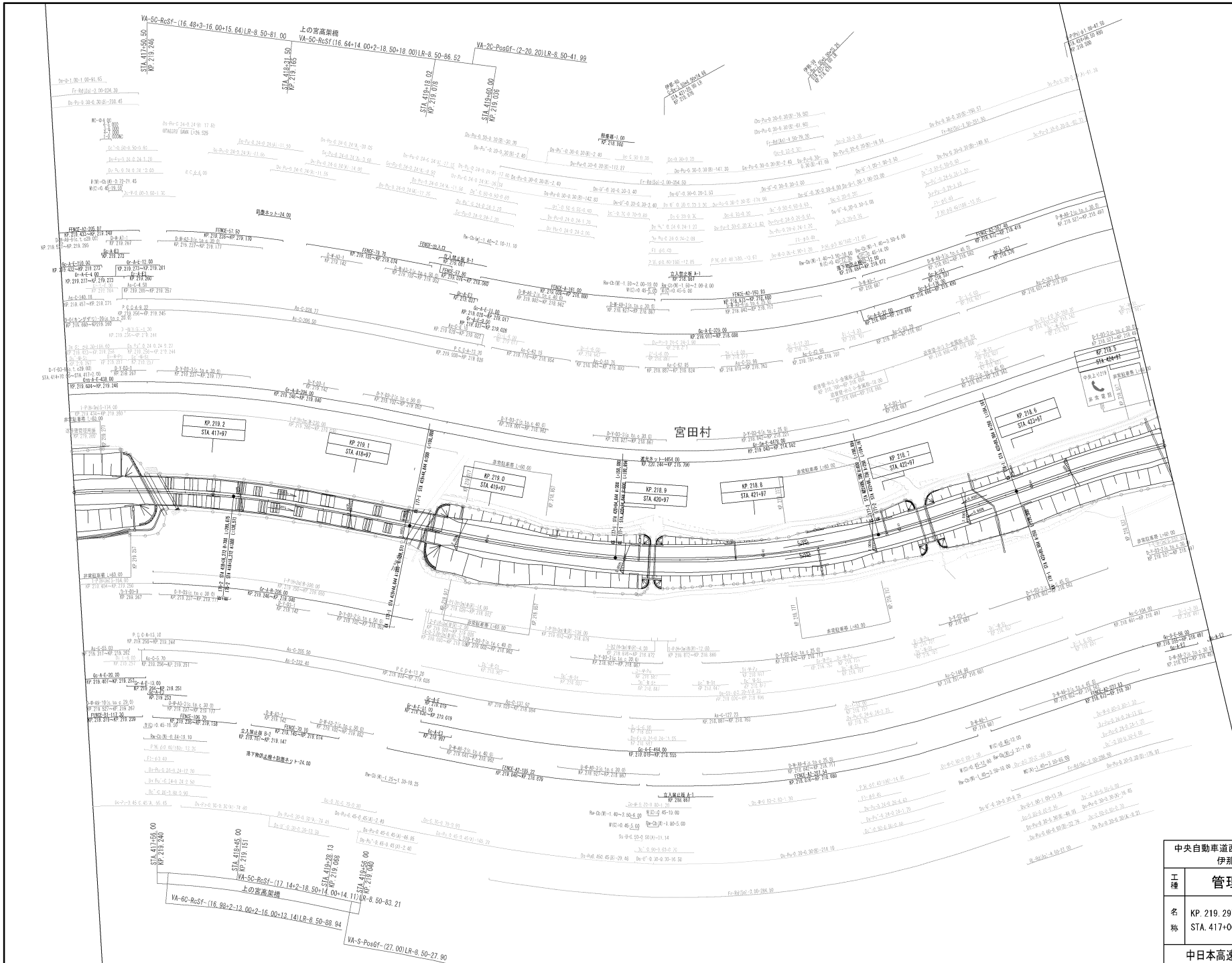
年度年月	概要
第1回 2006年 3月	
第2回 2013年 2月	
第3回 2014年 6月	
第4回 2019年 3月	

中央自動車道西宮線 中央自動車道		伊那～駒ヶ根		—
工種	管理用平面図			—
名称	KP. 217. 697～KP. 216. 877 STA. 433+00～STA. 441+20	縮尺 1/1000	15 20	
中日本高速道路(株)名古屋支社				



調査年月	摘要
第1回 2006年 3月	
第2回 2013年 2月	
第3回 2014年 6月	
第4回 2019年 3月	

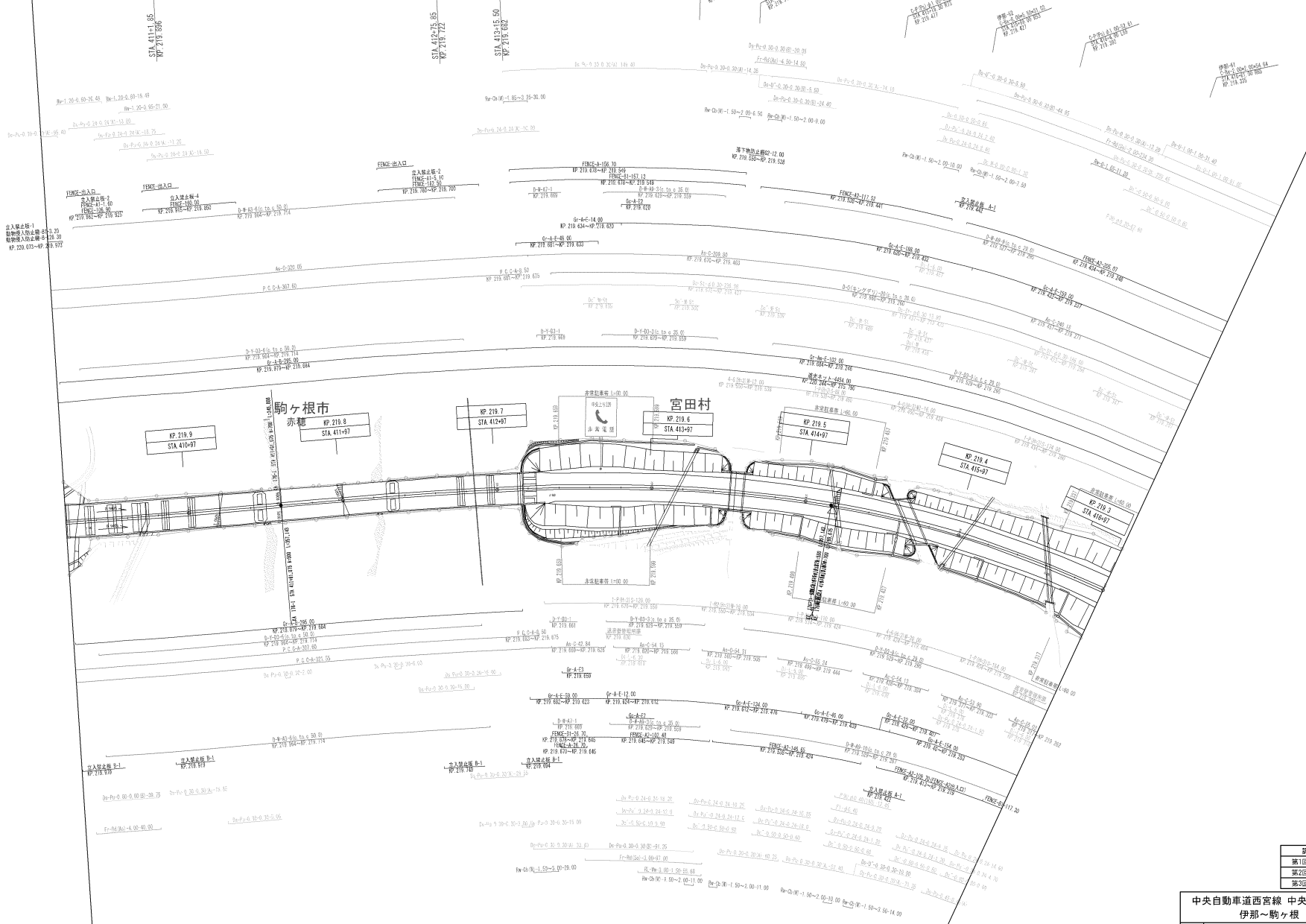
中央自動車道西宮線 中央自動車道 伊那～駒ヶ根		
工種	管理用平面図	
名称	KP. 218.497～KP. 217.697 STA. 425+00～STA. 433+00	縮尺 1/1000 16 20
中日本高速道路(株)名古屋支社		



調査年月	摘要
第1回 2006年 3月	
第2回 2013年 2月	
第3回 2019年 3月	

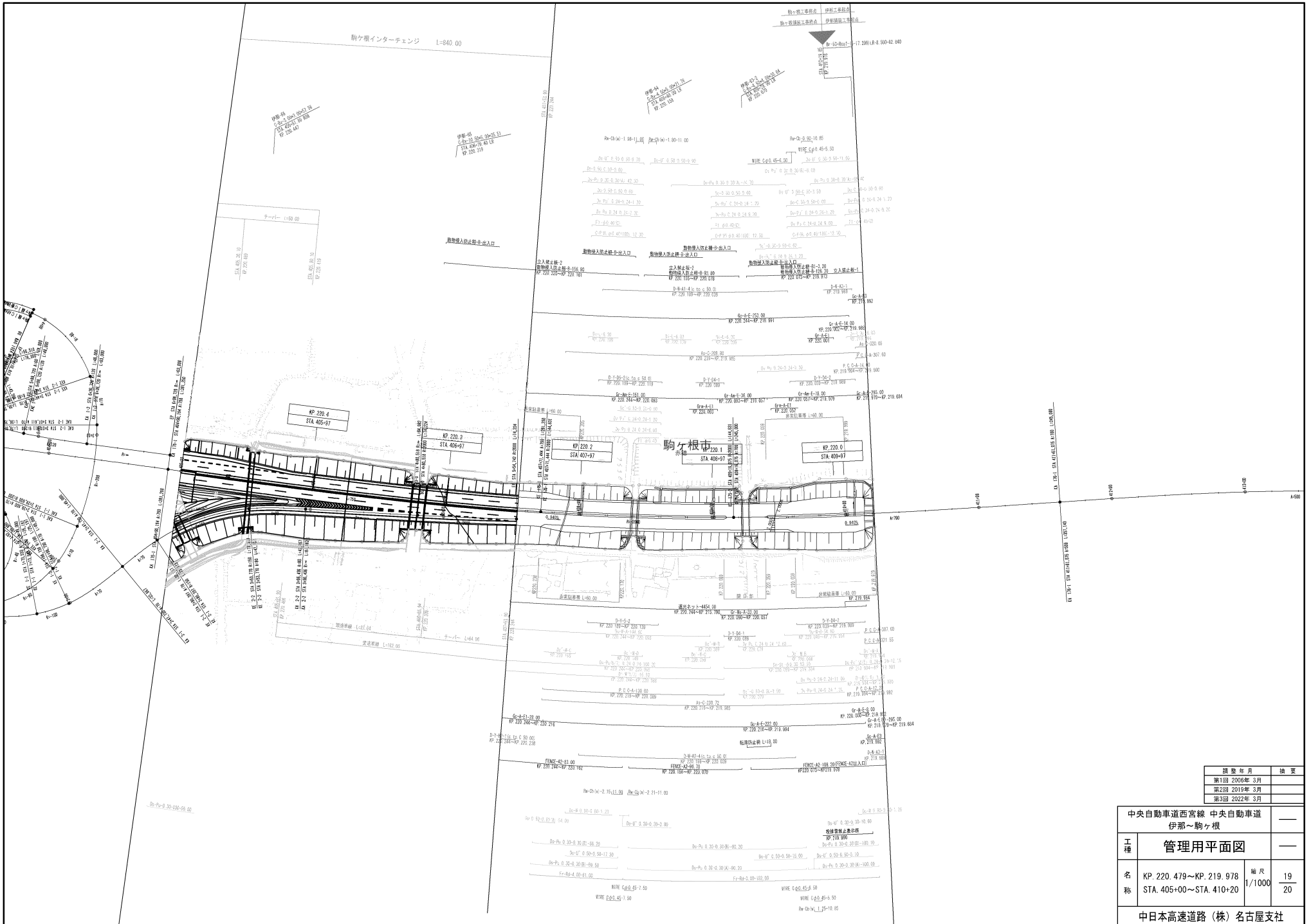
中央自動車道西宮線 中央自動車道 伊那～駒ヶ根		
工種	管理用平面図	
名称	KP. 219. 297～KP. 218. 497 STA. 417+00～STA. 425+00	縮尺 1/1000 17 20
中日本高速道路(株)名古屋支社		

Br-54-RcSf-(3-16.00+2-17.00)LR-2-3.75-82.70
 Br-3C-PosBf-(43.00+66.50+43.00)LR-2-6.75-173.70
 Br-2C-RcSf-(2-19.50)LR-2-8.75-39.70



調査年月	摘要
第1回 2006年 3月	
第2回 2013年 2月	
第3回 2019年 3月	

中央自動車道西宮線 中央自動車道 伊那～駒ヶ根		—
工種	管理用平面図	—
名称	KP. 219. 978～KP. 219. 297 STA. 410+20～STA. 417+00	縮尺 1/1000 18 20
中日本高速道路(株)名古屋支社		



中央自動車道西宮線 中央自動車道		
伊那～駒ヶ根		
工種	管理用平面図	
名称	KP. 220.479~KP. 219.978 STA. 405+00~STA. 410+20	縮尺 1/1000 19 20
中日本高速道路(株)名古屋支社		

長野県
駒ヶ根市
赤穂

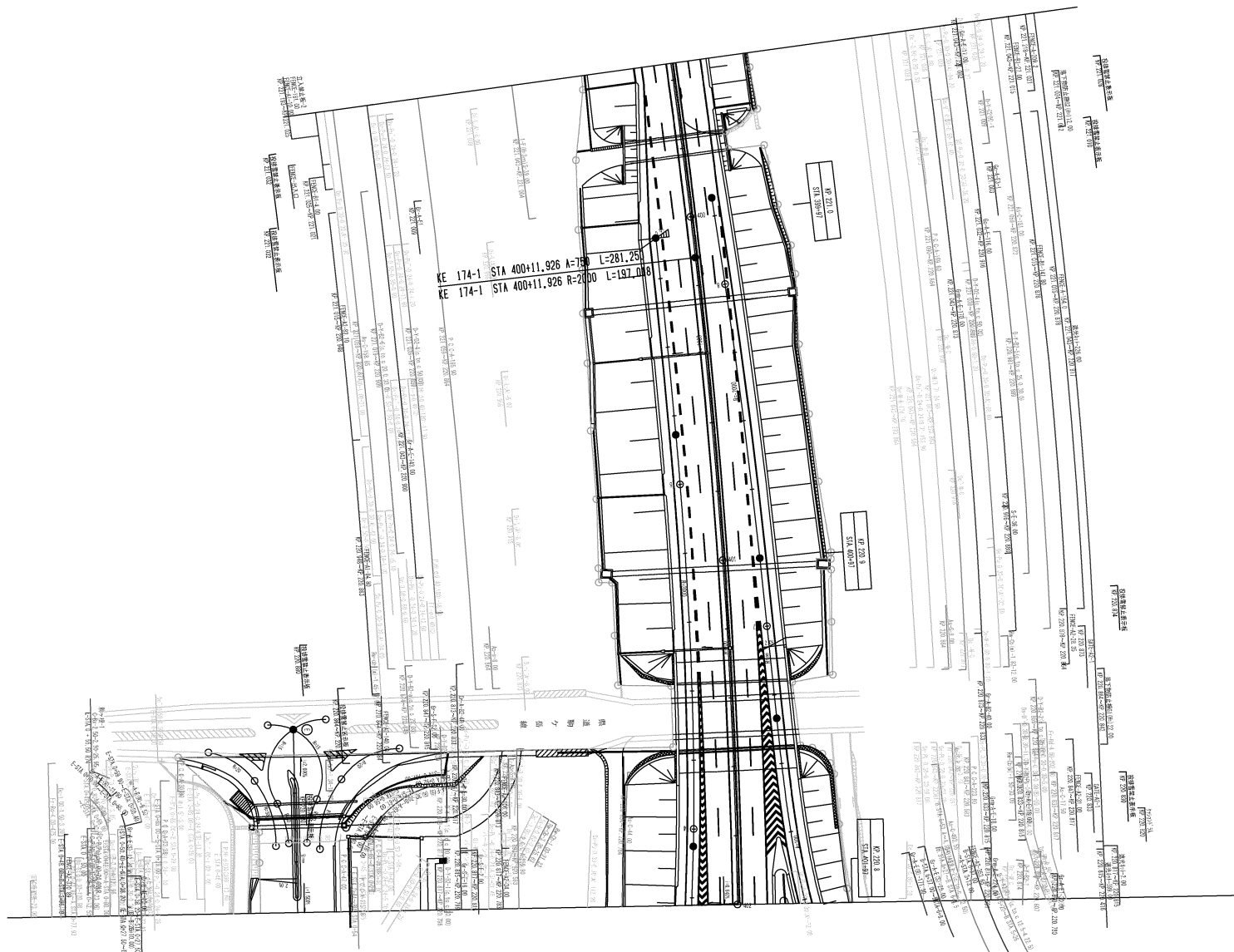
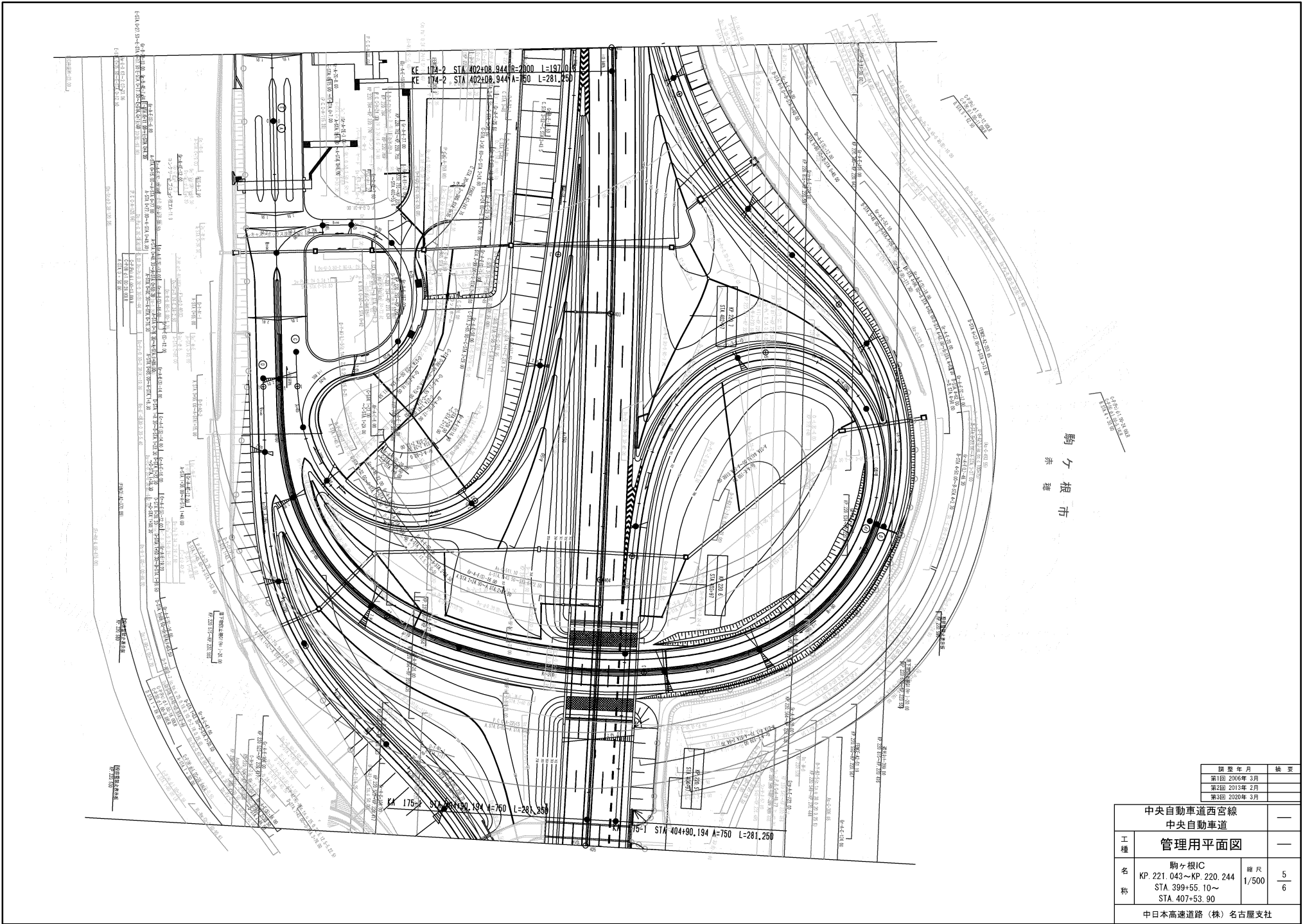


図 号	年 月	備 考
第1回	2006年 3月	
第2回	2013年 2月	
第3回	2019年 3月	
第4回	2020年 5月	

中央自動車道西宮線 中央自動車道		
工 種	管理用平面図	
名 称	駒ヶ根IC KP. 221.043~KP. 220.244 STA. 399+55.10~ STA. 407+53.90	縮 尺 1/500 4/6
中日本高速道路(株)名古屋支社		



駒ヶ根市
赤穂

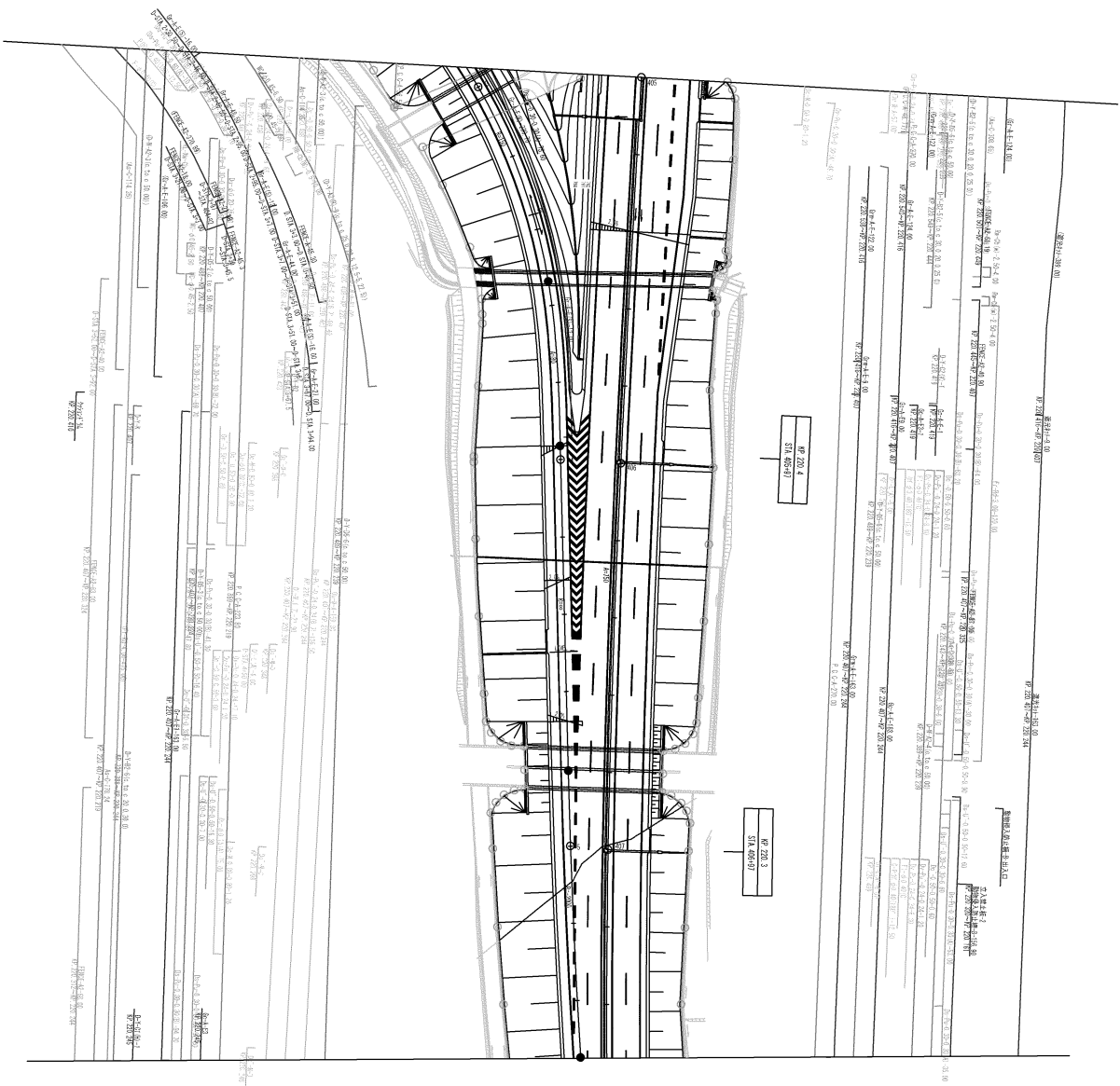
調査年月	検査
第1回 2006年 3月	
第2回 2013年 2月	
第3回 2020年 3月	

中央自動車道西宮線 中央自動車道		—	
工種	管理用平面図	—	
名称	駒ヶ根IC KP. 221.043~KP. 220.244 STA. 399+55.10~ STA. 407+53.90	縮尺	5/6
中日本高速道路(株)名古屋支社			

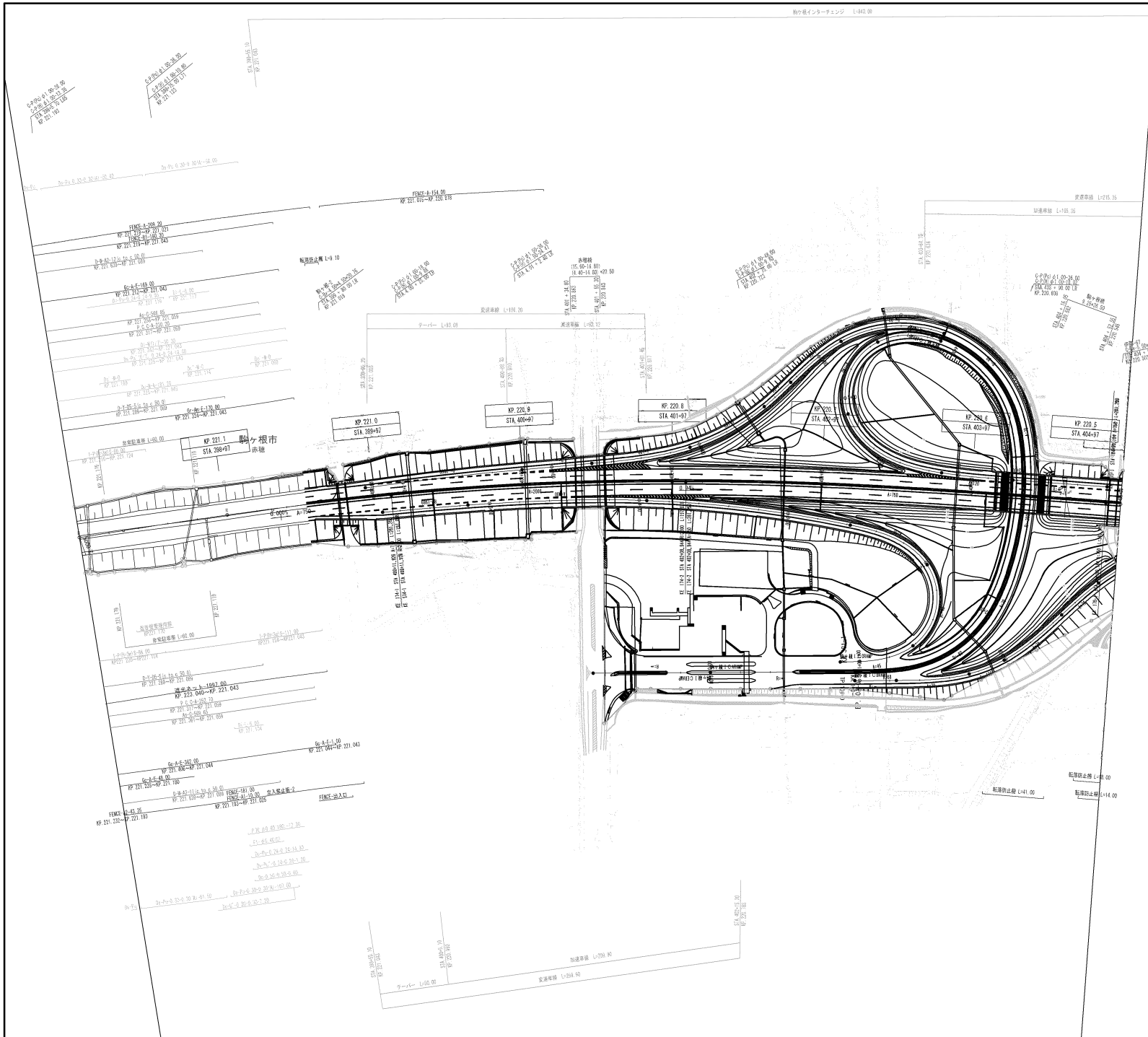
図数年月	摘要
第1版 2006年3月	
第2版 2019年3月	

中央自動車道西宮線 中央自動車道		—
工種	管理用平面図	—
名称	駒ヶ根IC KP. 221.043~KP. 220.244 STA. 399+55.10~ STA. 407+53.90	縮尺 1/500 $\frac{6}{6}$
中日本高速道路(株)名古屋支社		

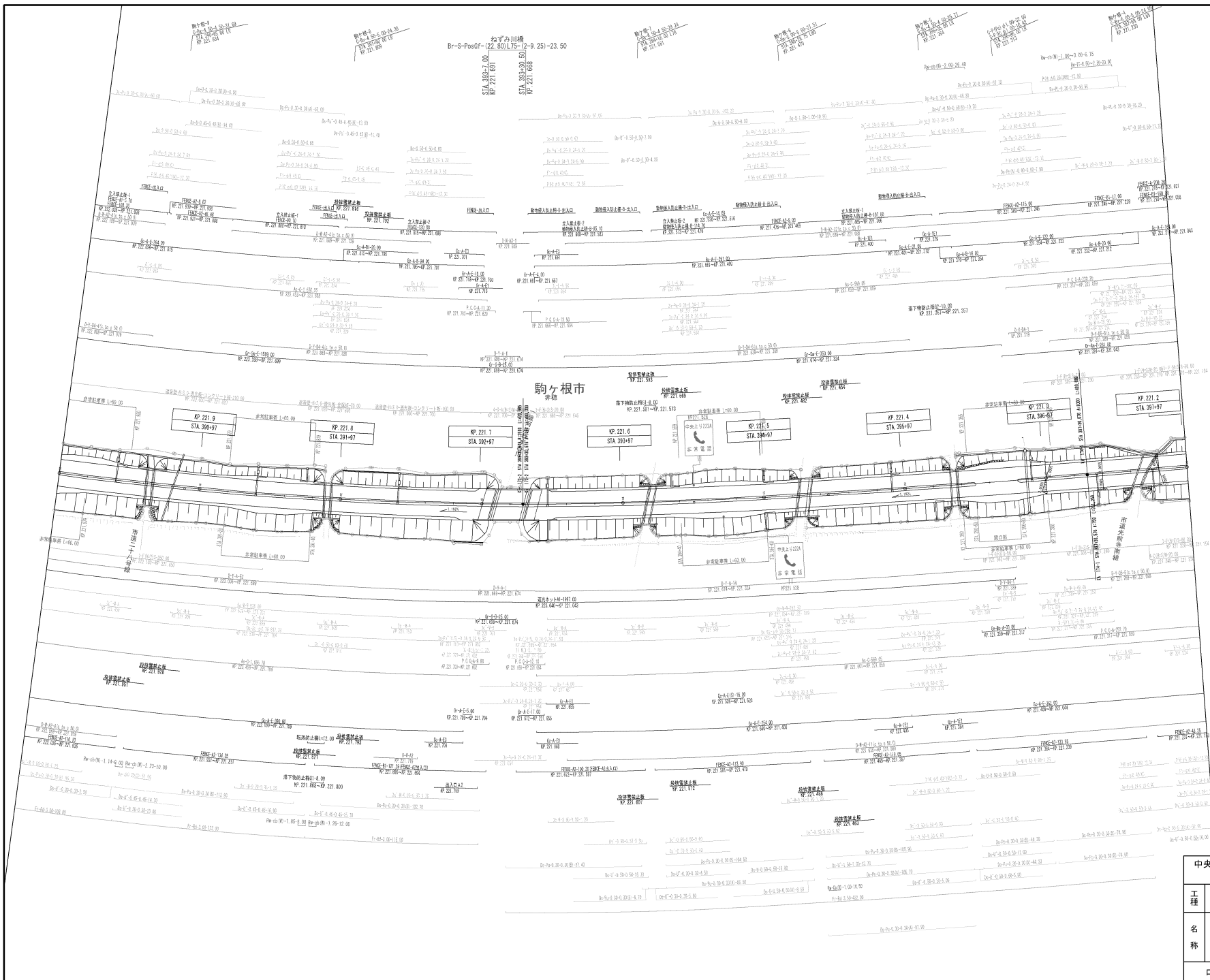
駒ヶ根市
赤穂



図番 88
| C-35.5-300-5-201-051R
| S-N.3 + 00

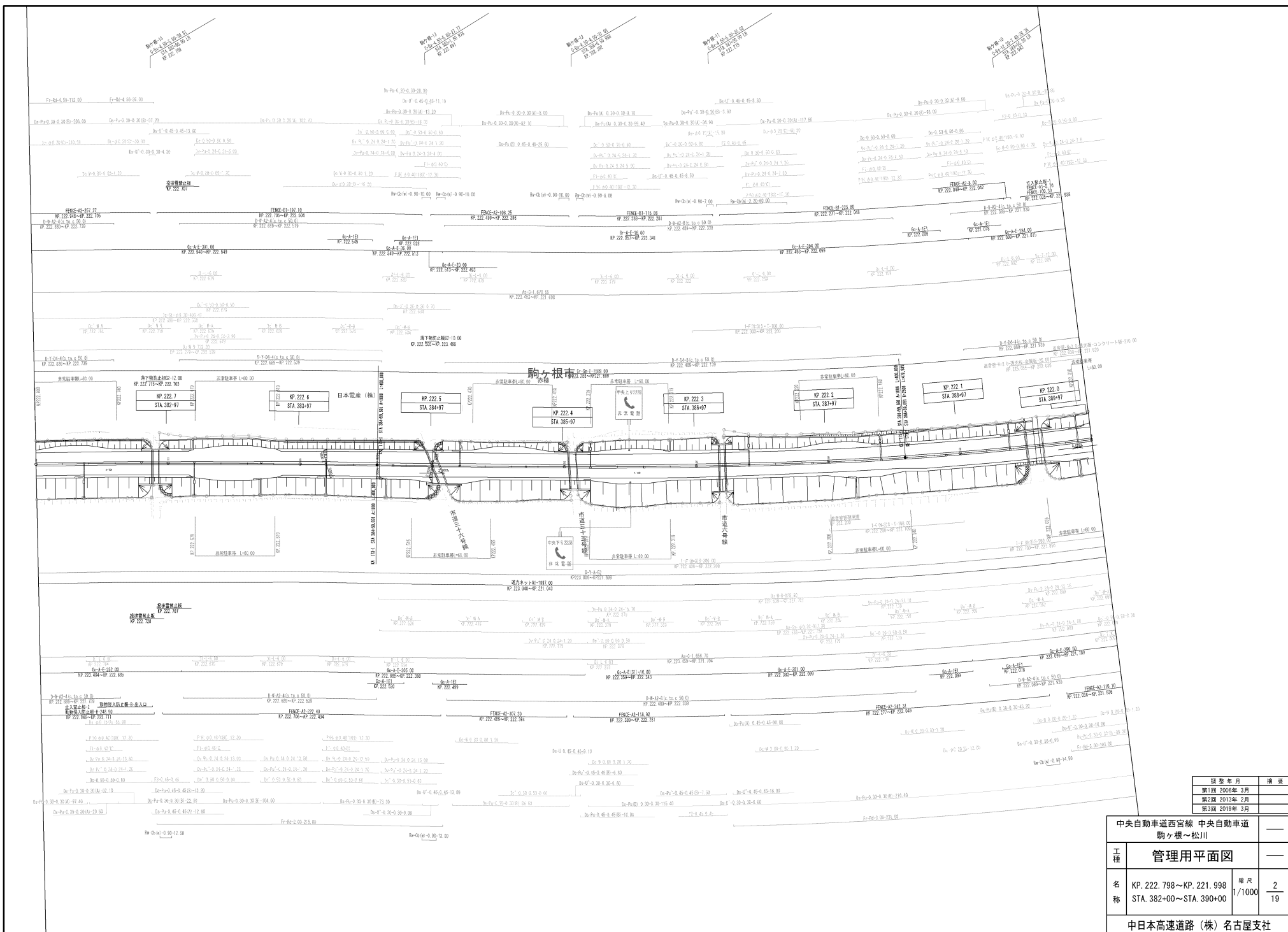


中央自動車道西宮線 中央自動車道 伊那～駒ヶ根		—	
工種	管理用平面図	—	
名称	KP. 221. 198～KP. 220. 479	縮尺	20
	STA. 398+00～STA. 405+00		1/1000
中日本高速道路(株)名古屋支社			



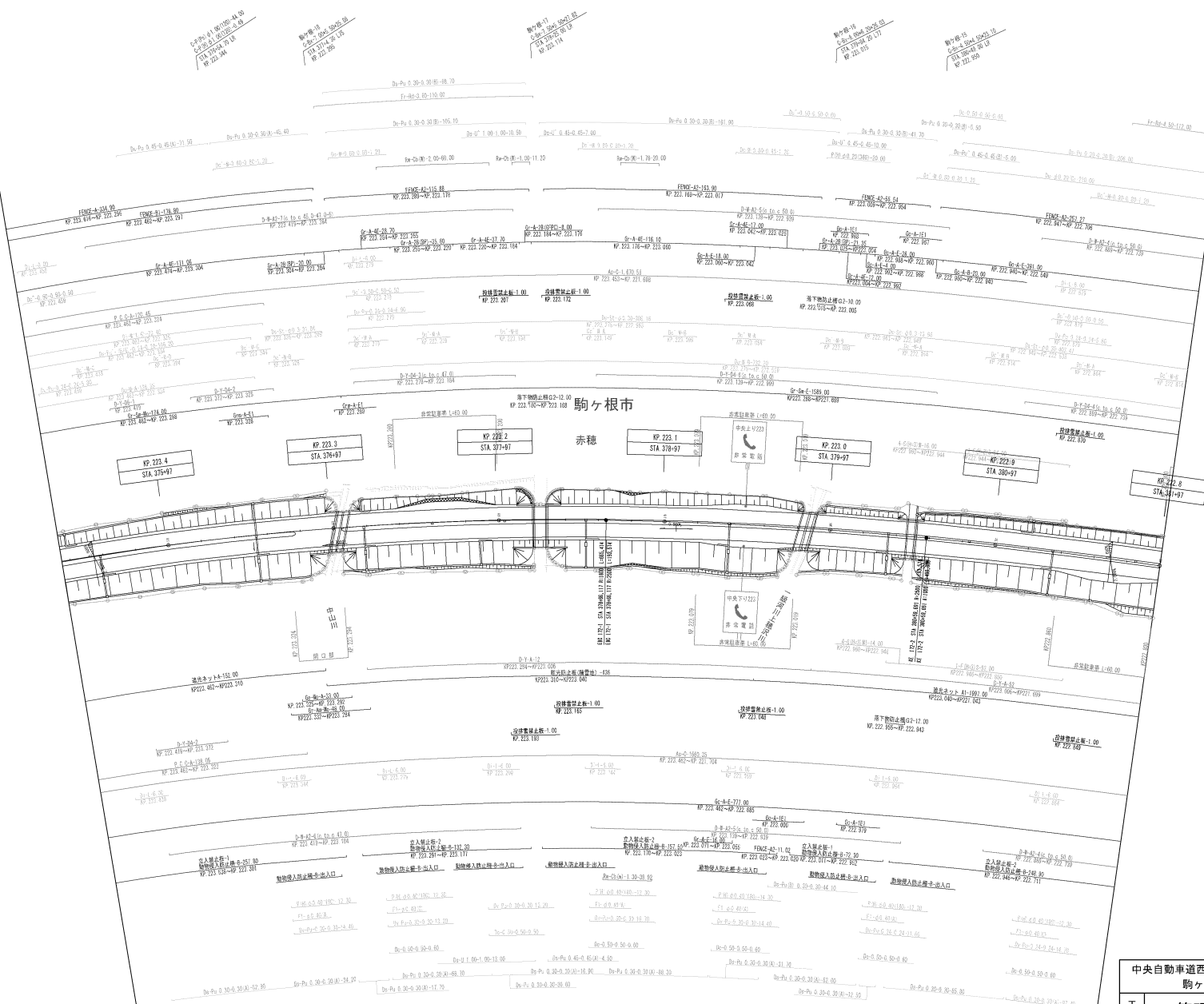
改正年月	備考
第1回 2006年 3月	
第2回 2013年 2月	
第3回 2019年 3月	
第4回 2022年 3月	

中央自動車道西宮線 中央自動車道		駒ヶ根～松川		—
工種	管理用平面図			—
名称	KP. 221.998～KP. 221.198 STA. 390+00～STA. 398+00	縮尺	1/1000	1/19
中日高速道路 (株) 名古屋支社				



図番	年月	備考
第1回	2006年 3月	
第2回	2015年 2月	
第3回	2019年 3月	

中央自動車道西宮線 中央自動車道		駒ヶ根～松川		—
工種	管理用平面図			—
名称	KP. 222.798～KP. 221.998	縮尺	1/1000	2
	STA. 382+00～STA. 390+00			19
中日本高速道路 (株) 名古屋支社				



修繕年月	備考
第1期 2006年 3月	
第2期 2015年 2月	
第3期 2019年 3月	

中央自動車道西宮線 中央自動車道		駒ヶ根～松川	
工種	管理用平面図		
名称	KP. 223.462~KP. 222.798 STA. 375+36.35~STA. 382+00	縮尺 1/1000	3 19
中日本高速道路 (株) 名古屋支社			

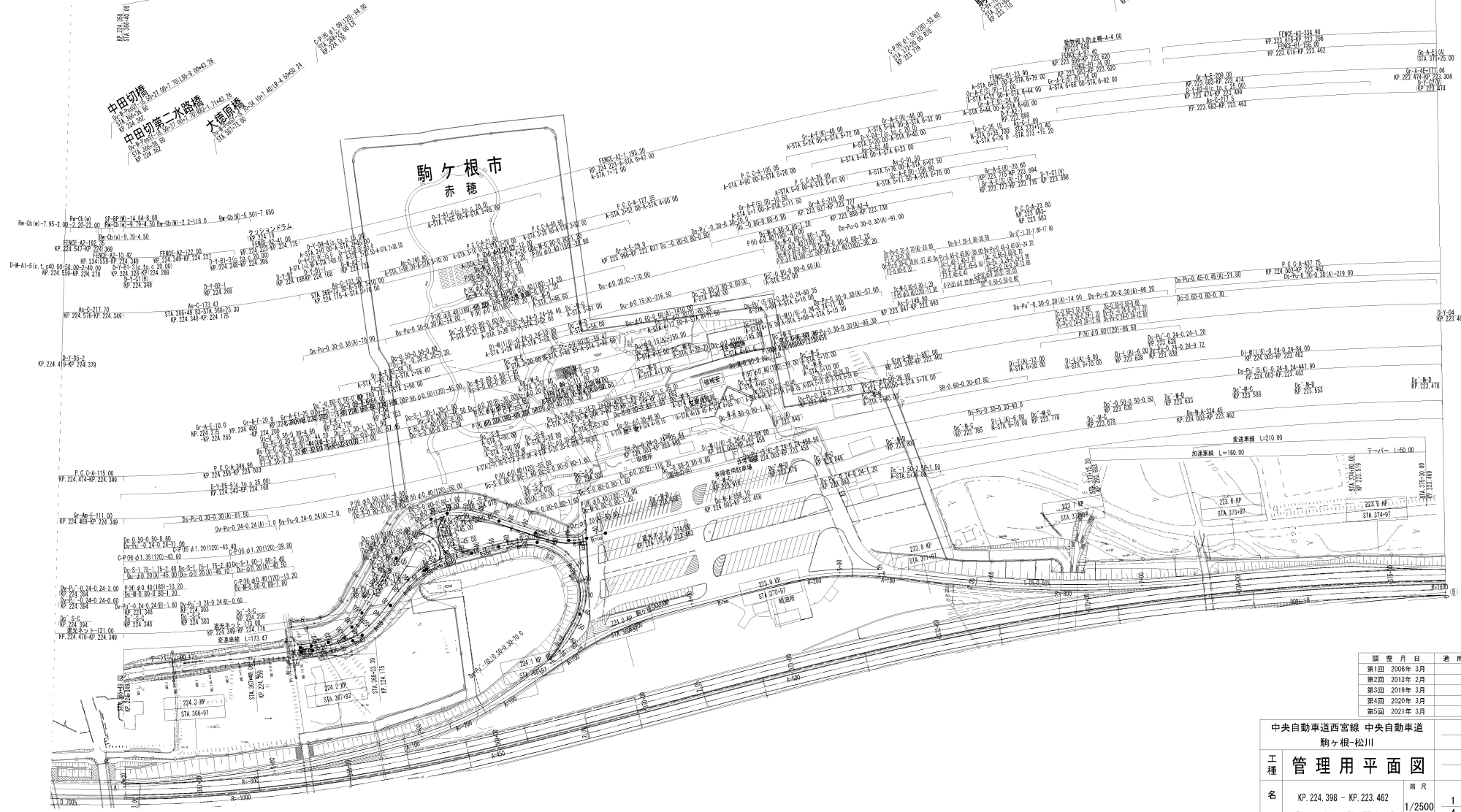
駒ヶ岳 サービスエリア L=886.52

駒ヶ根-19
 223 600
 223 605
 223 610
 223 615

駒ヶ根-20
 223 615
 223 620
 223 625
 223 630

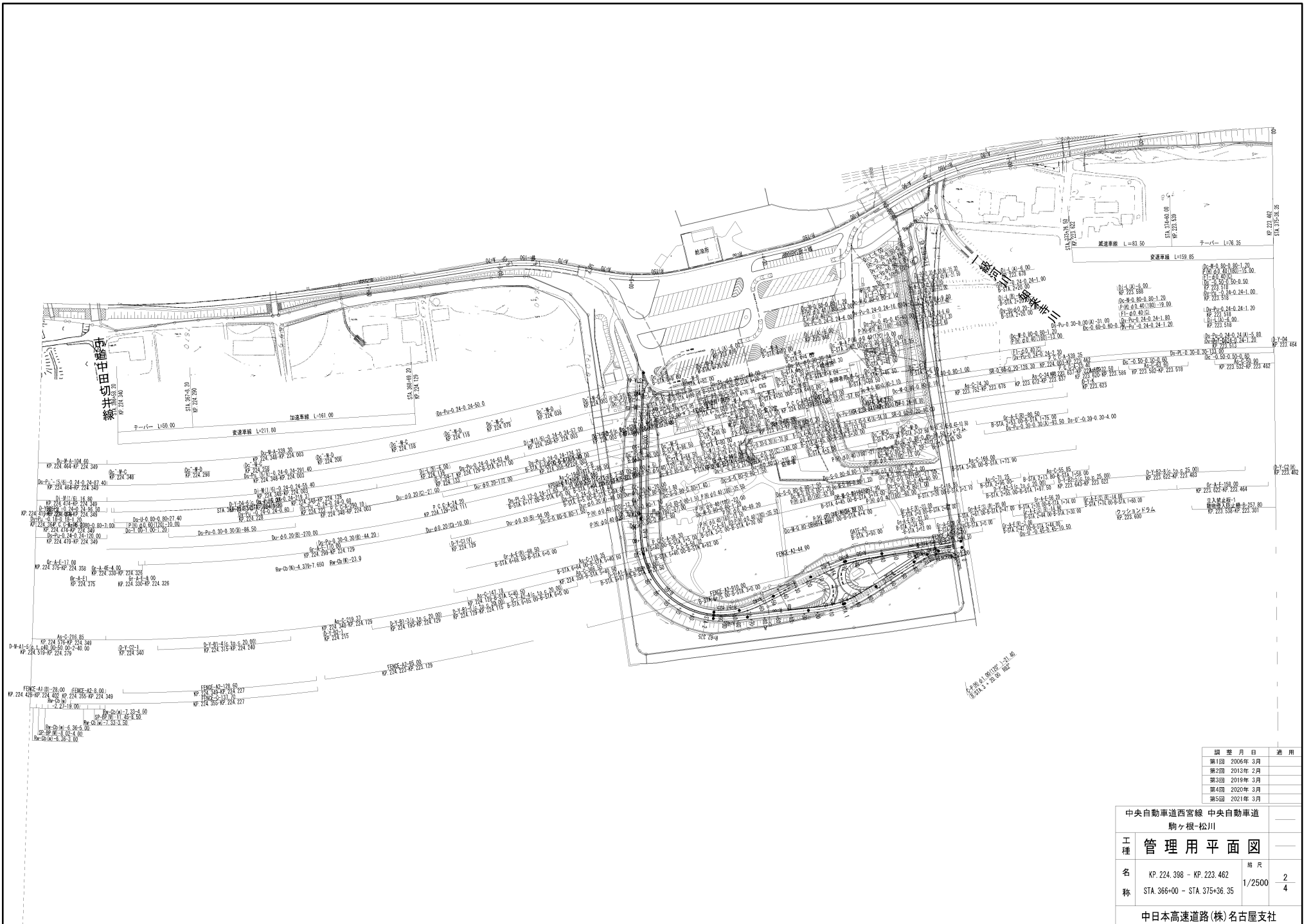
中田切橋
 中田切第二水路橋
 大馬原橋

駒ヶ根市
 赤穂



調査月日	適用
第1回 2006年 5月	
第2回 2010年 2月	
第3回 2016年 5月	
第4回 2020年 5月	
第5回 2021年 5月	

中央自動車道西宮線 中央自動車道			
駒ヶ根-松川			
工種	管理用平面図	縮尺	1/2500
名称	KP. 224. 398 - KP. 223. 462 STA. 366+00 - STA. 375+36. 35	縮尺	1/4
中日本高速道路(株)名古屋支社			



調査月日		適用
第1回	2006年 3月	
第2回	2010年 2月	
第3回	2016年 5月	
第4回	2020年 5月	
第5回	2021年 6月	

中央自動車道西宮線 中央自動車道		
駒ヶ根-松川		
工種	管理用平面図	
名	KP. 224.398 - KP. 223.462	縮尺 1/2500
称	STA. 366+00 - STA. 375+36.35	
中日本高速道路(株)名古屋支社		

駒ヶ岳 サービスエリア L=886.52

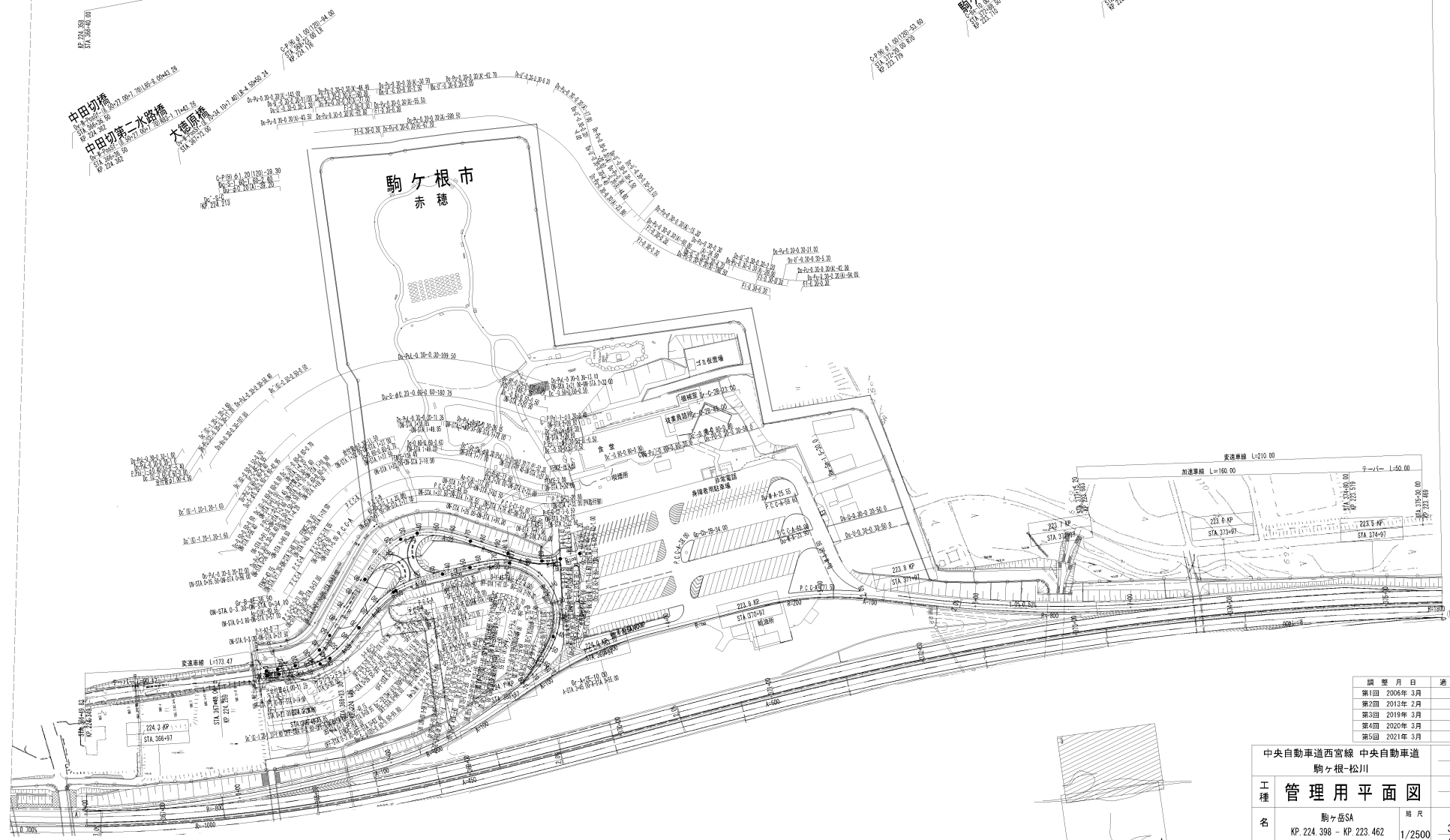
駒ヶ岳-20
C.P. 221.700
S.A. 317.000
E.P. 223.700

駒ヶ岳-19
C.P. 221.000
S.A. 317.000
E.P. 223.000

中田切橋
C.P. 221.000
S.A. 317.000
E.P. 223.000

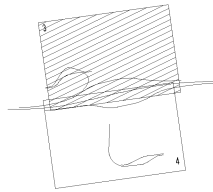
大鹿原橋
C.P. 221.000
S.A. 317.000
E.P. 223.000

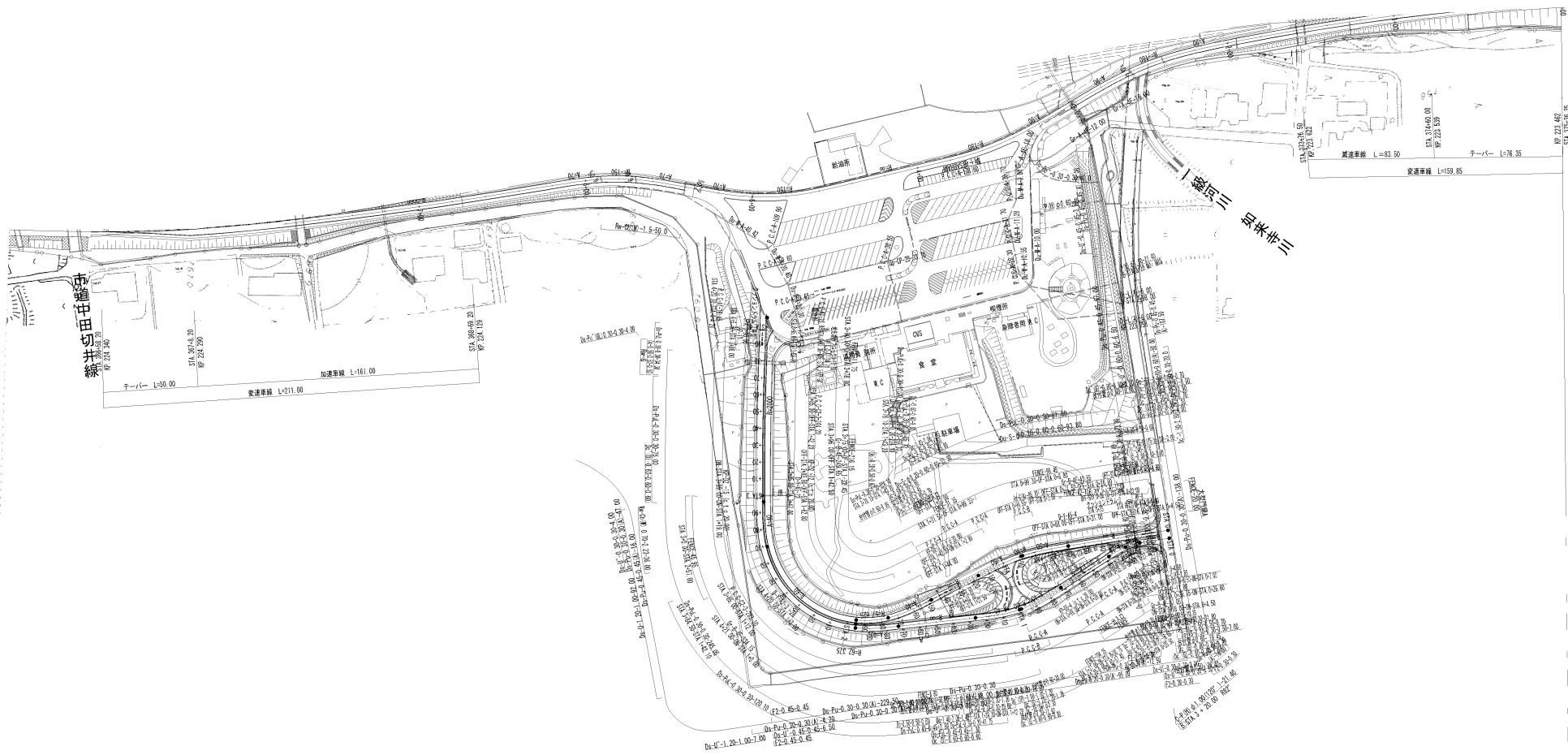
駒ヶ根市
赤穂



調査月日	用途
第1回 2006年 3月	
第2回 2013年 2月	
第3回 2016年 2月	
第4回 2020年 3月	
第5回 2021年 6月	

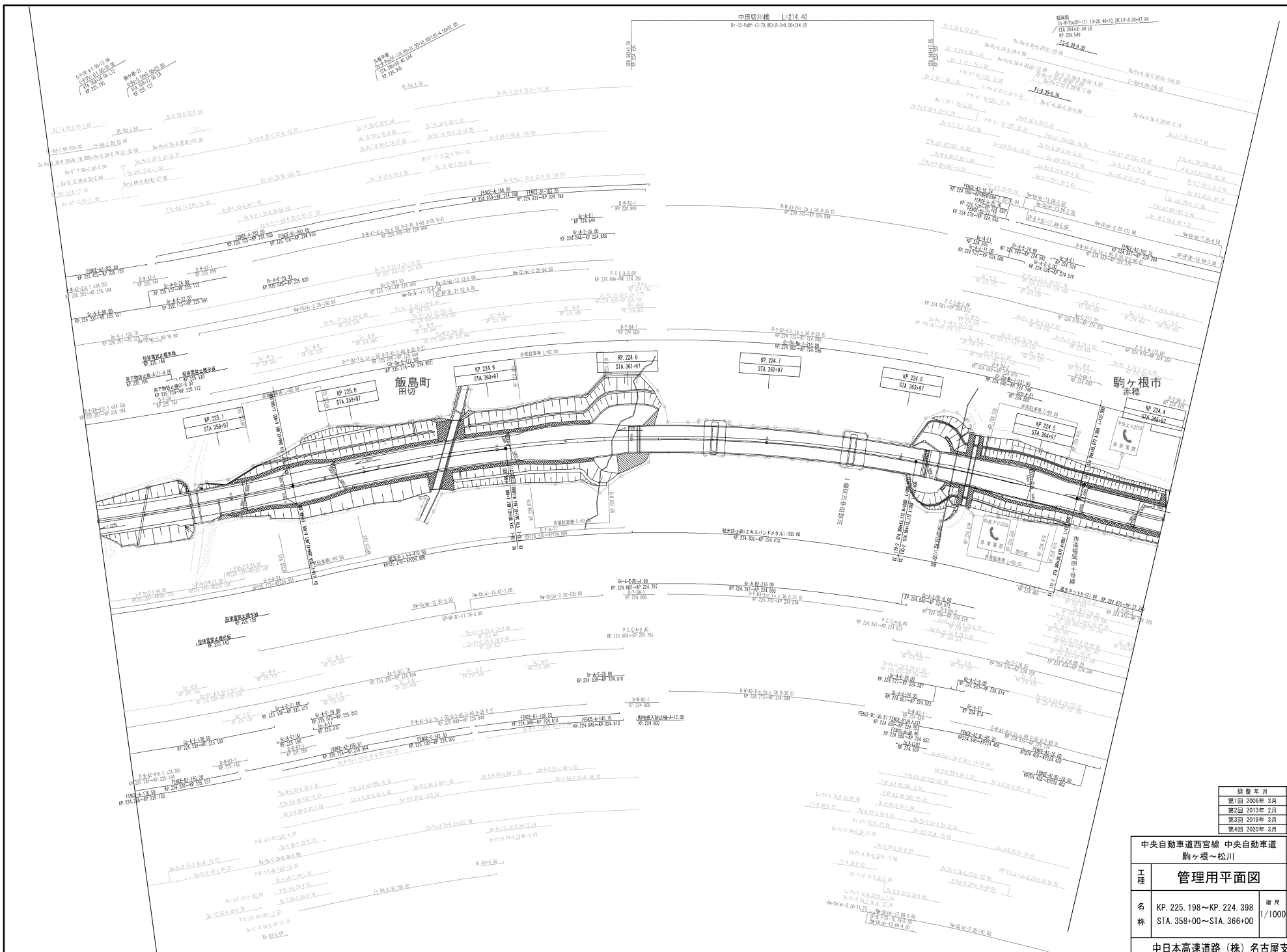
中央自動車道西宮線 中央自動車道		
駒ヶ根-松川		
工種	管理用平面図	
名称	駒ヶ岳SA KP. 224.398 - KP. 223.462 STA. 366+00 - STA. 375+96.35	縮尺 1/2500
		3 4
中日本高速道路(株)名古屋支社		



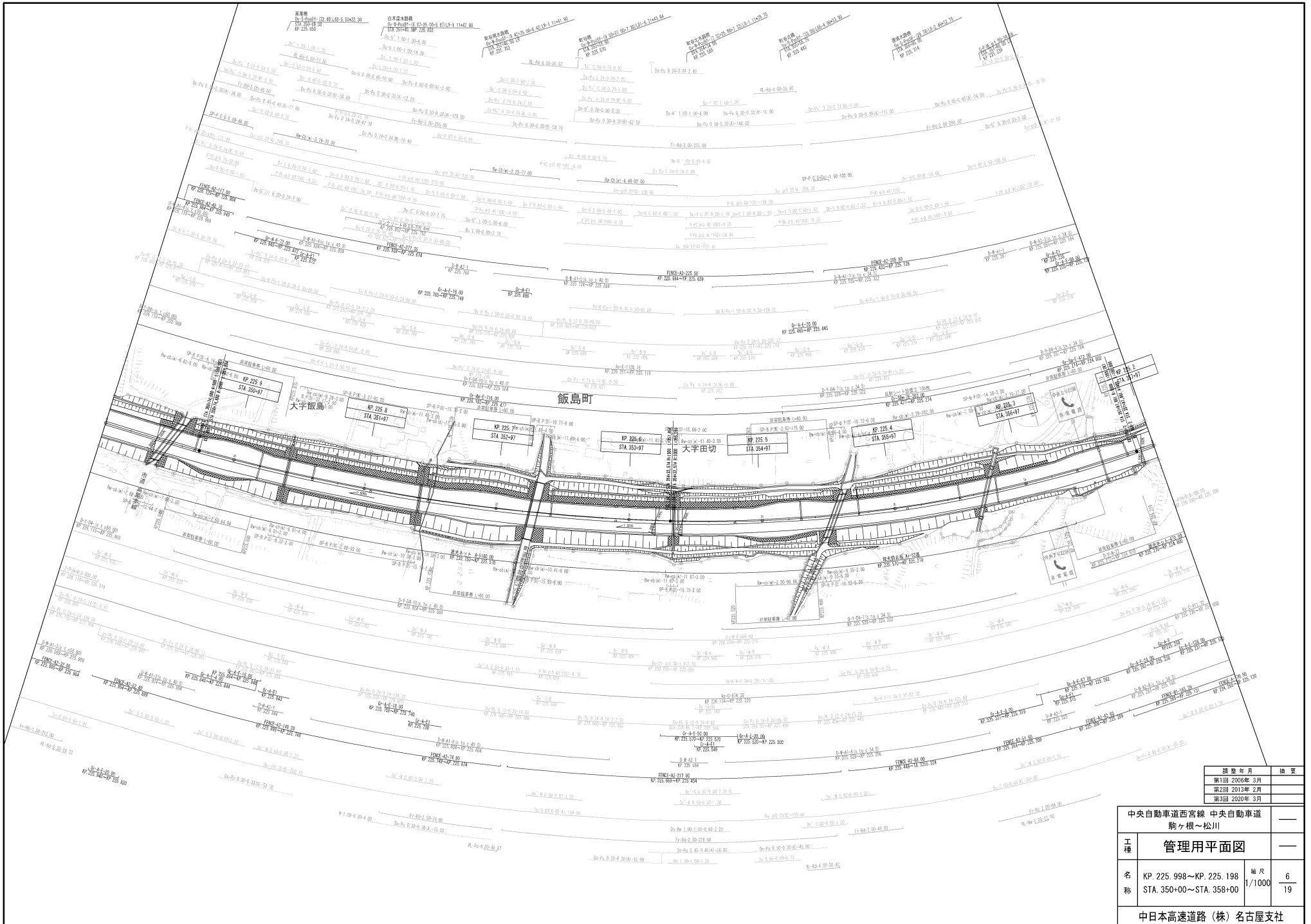


調査月日	適用
第1回 2006年3月	
第2回 2013年2月	
第3回 2019年2月	
第4回 2020年3月	
第5回 2021年3月	

中央自動車道西宮線 中央自動車道 駒ヶ根-松川			
工種	管理用平面図		
名称	駒ヶ根SA KP. 224.398 - KP. 223.462 STA. 366+00 - STA. 375+36.35	縮尺	1/2500
			4 4
中日本高速道路(株)名古屋支社			

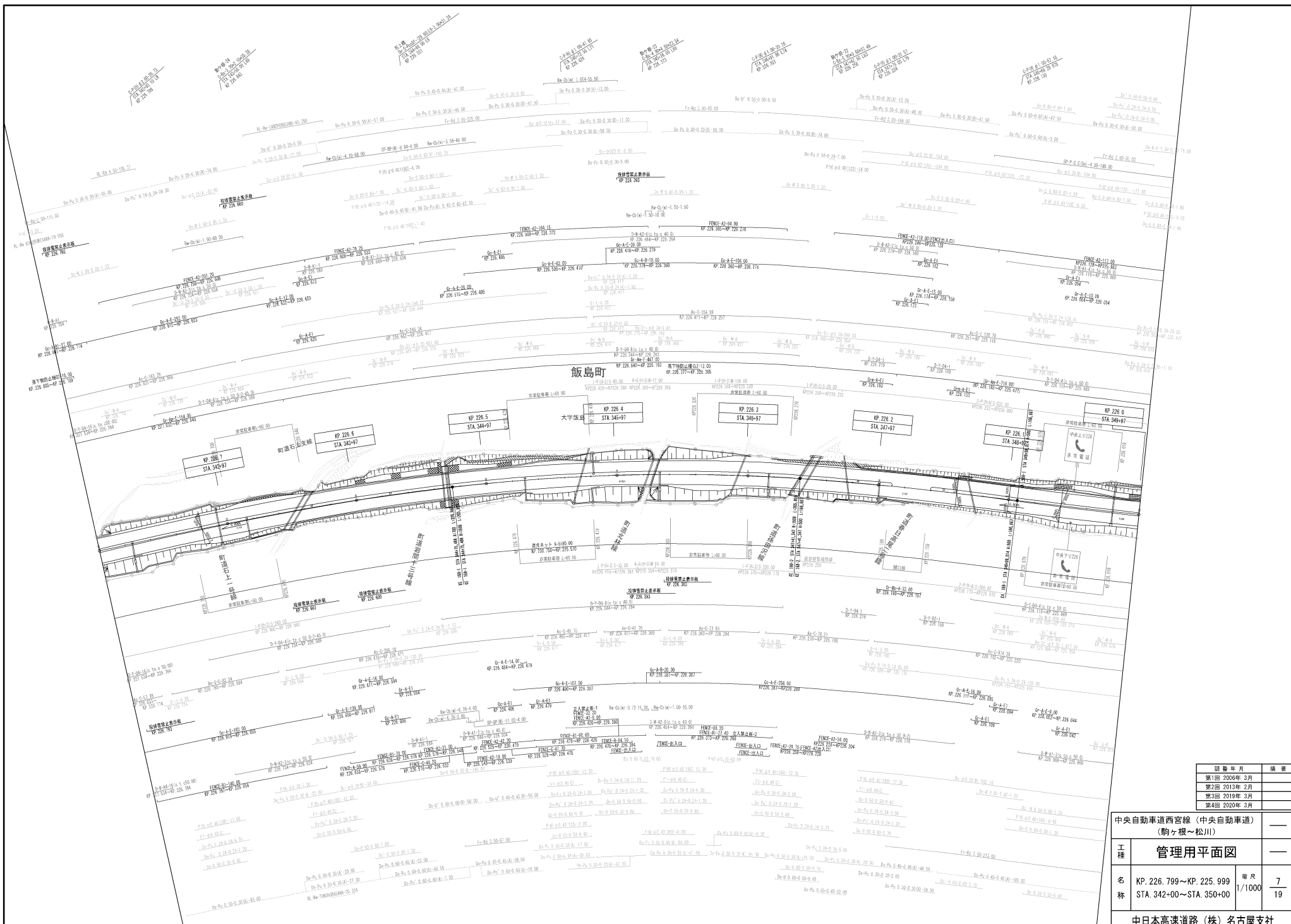


中央自動車道西宮線 中央自動車道 駒ヶ根～松川			
工程	管理用平面図		
名称	KP. 225.198～KP. 224.398 STA. 358+00～STA. 366+00	縮尺	5 1/1000 19
中日本高速道路 (株) 名古屋支社			




調査年月	換算
第1回 2006年 3月	
第2回 2013年 2月	
第3回 2020年 3月	

中央自動車道西宮線 中央自動車道 駒ヶ根～松川		
工種	管理用平面図	
名称	KP. 225.998～KP. 225.198 STA. 350+00～STA. 358+00	縮尺 1/1000 6 19
中日本高速道路(株)名古屋支社		



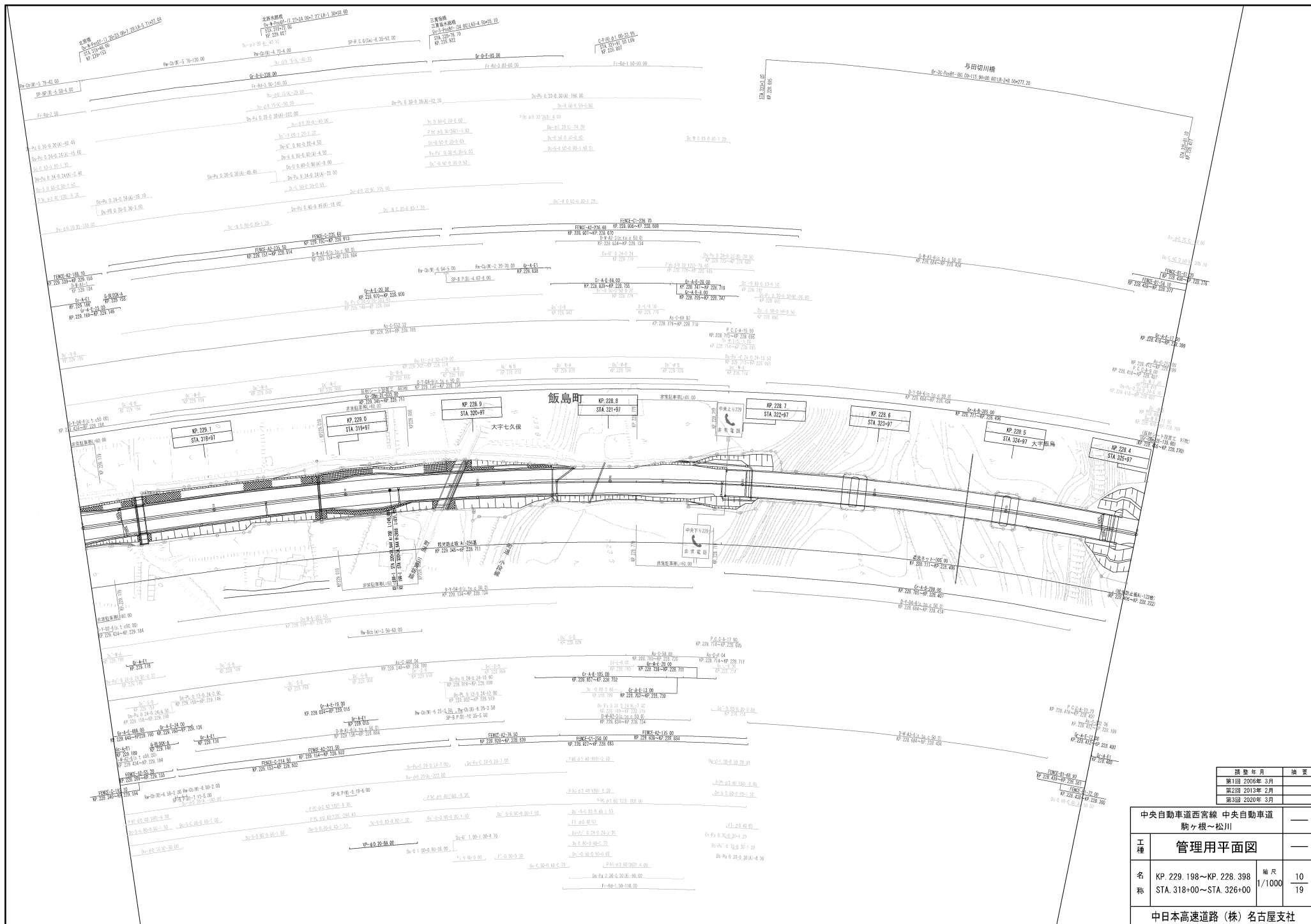
調査年月	摘要
第1回 2006年 3月	
第2回 2013年 2月	
第3回 2019年 3月	
第4回 2020年 3月	

中央自動車道西宮線(中央自動車道)		—	
(駒ヶ根~松川)		—	
工種	管理用平面図	—	
名称	KP. 226.799~KP. 225.999 STA. 342+00~STA. 350+00	縮尺	7 1/1000 19
中日本高速道路(株)名古屋支社			




調査年月	摘要
第1回 2006年 3月	
第2回 2013年 2月	
第3回 2020年 3月	

中央自動車道西宮線 中央自動車道 駒ヶ根～松川		
工種	管理用平面図	
名称	KP. 228.398~KP. 227.598 STA. 326+00~STA. 334+00	縮尺 1/1000 9 19
中日本高速道路(株)名古屋支社		



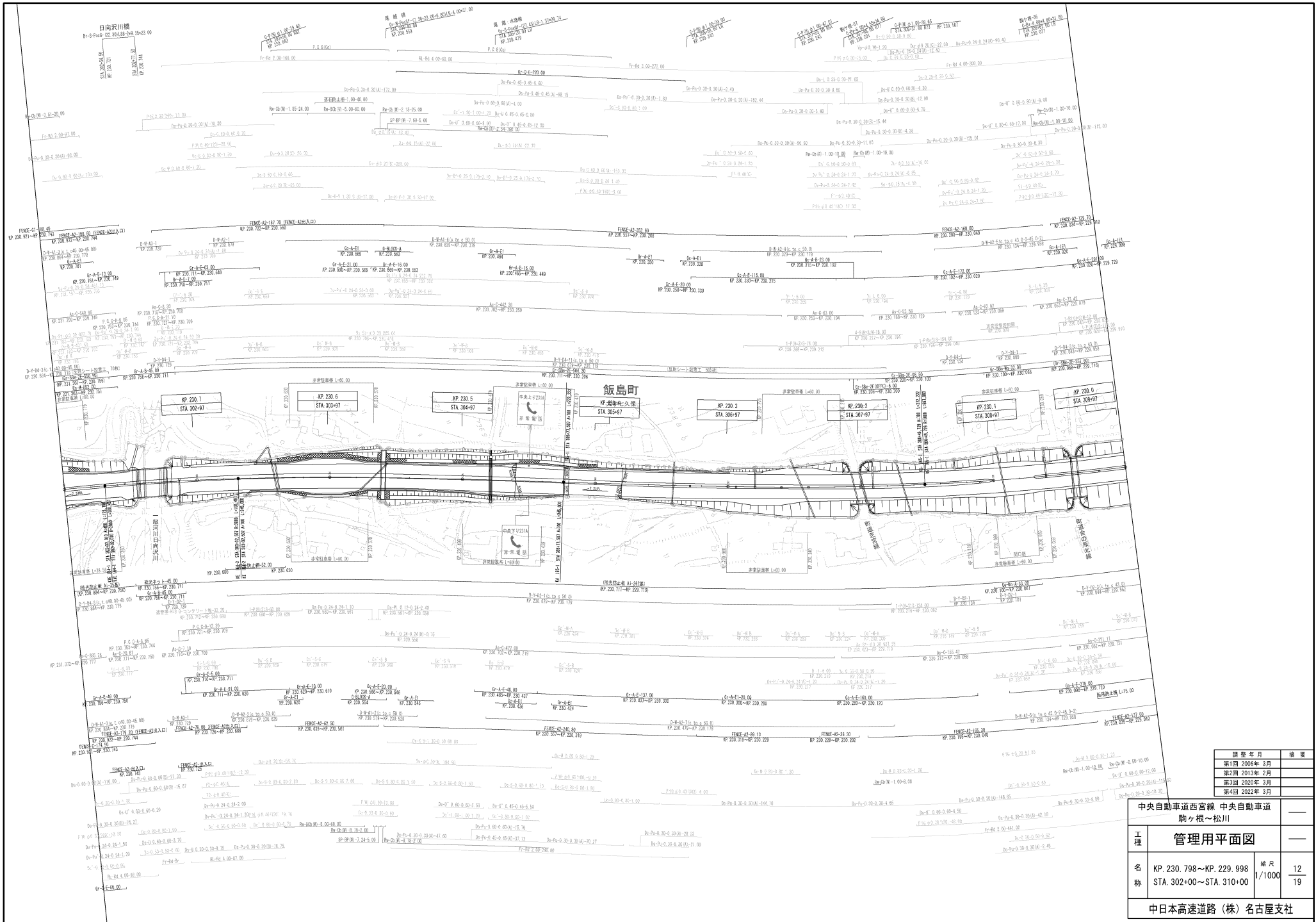
調査年月	換装
第1回 2006年3月	
第2回 2013年2月	
第3回 2020年3月	

中央自動車道西宮線 中央自動車道		
駒ヶ根～松川		
工種	管理用平面図	
名称	KP. 229.198～KP. 229.398 STA. 318+00～STA. 326+00	縮尺 1/1000 10 19
中日本高速道路(株)名古屋支社		



調査年月	調査
第1回 2006年3月	
第2回 2013年2月	
第3回 2020年3月	
第4回 2022年3月	

中央自動車道西宮線 中央自動車道 駒ヶ根～松川		
工種	管理用平面図	
名称	KP. 229.998～KP. 229.198 STA. 310+00～STA. 318+00	縮尺 1/1000 11 19
中日本高速道路(株)名古屋支社		



調査年月	摘要
第1回 2006年3月	
第2回 2013年2月	
第3回 2020年3月	
第4回 2022年3月	

中央自動車道西宮線 中央自動車道 駒ヶ根～松川		
工種	管理用平面図	
名称	KP. 230.798～KP. 229.998 STA. 302+00～STA. 310+00	縮尺 1/1000
		12 19
中日本高速道路(株) 名古屋支社		

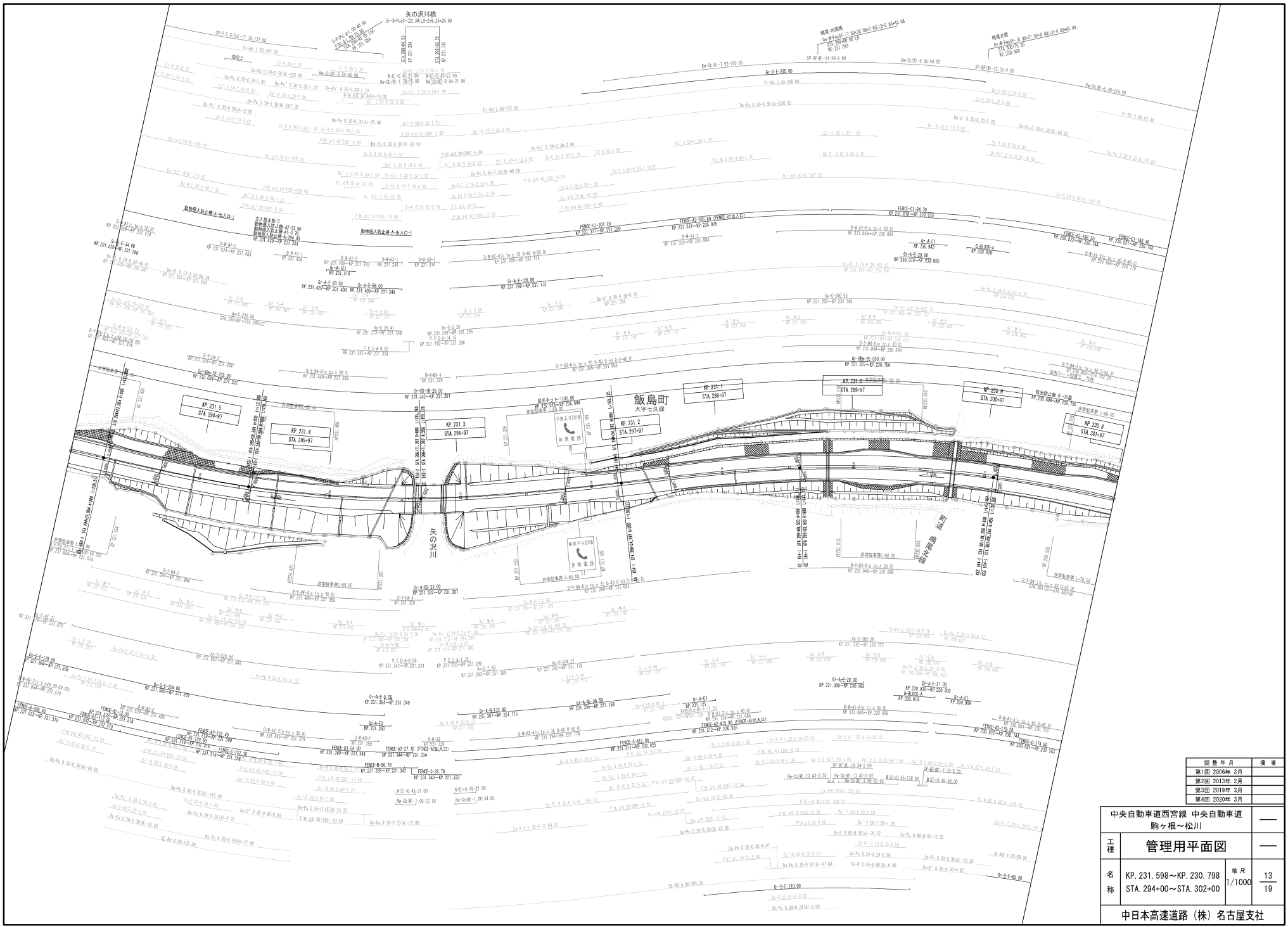
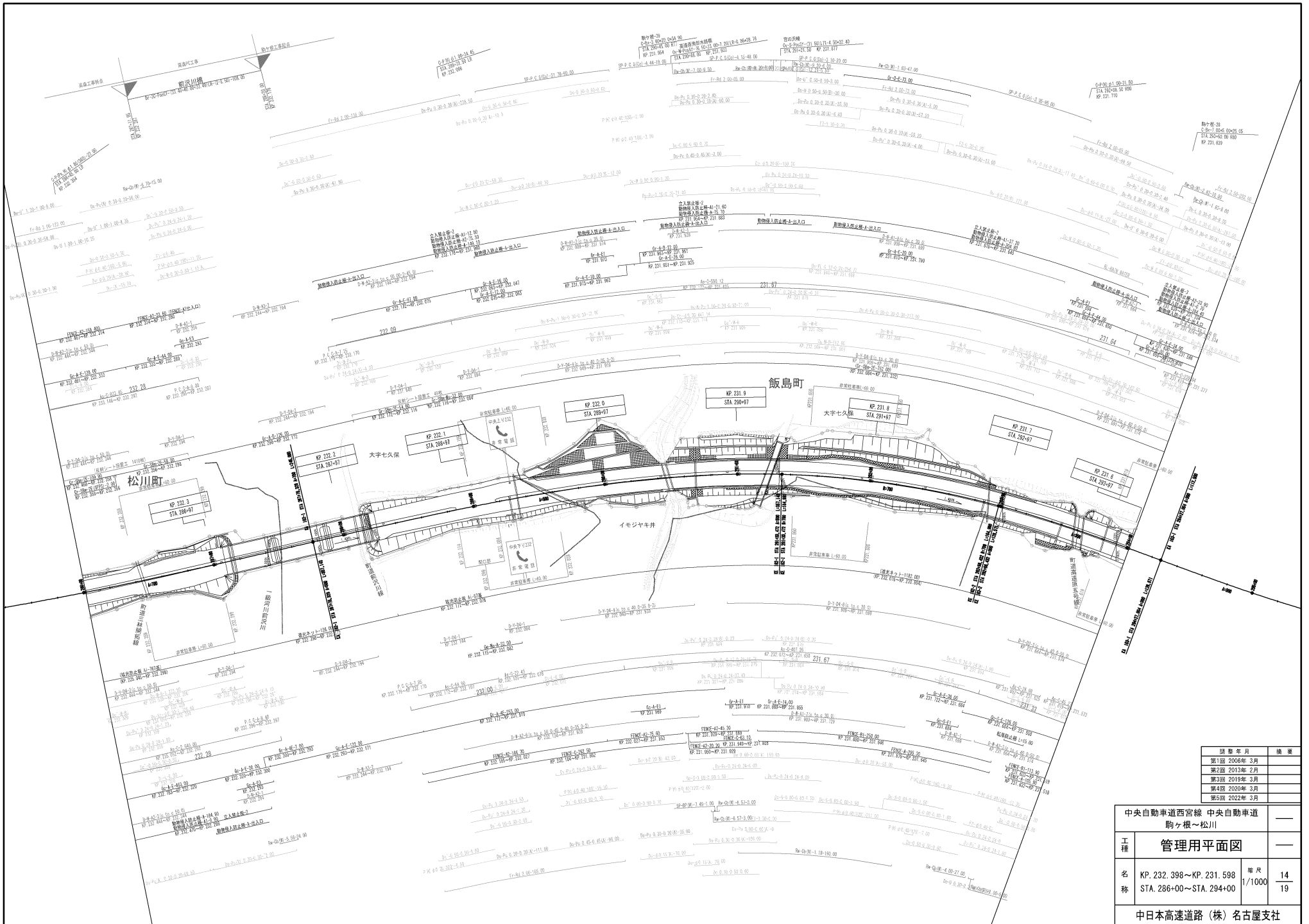


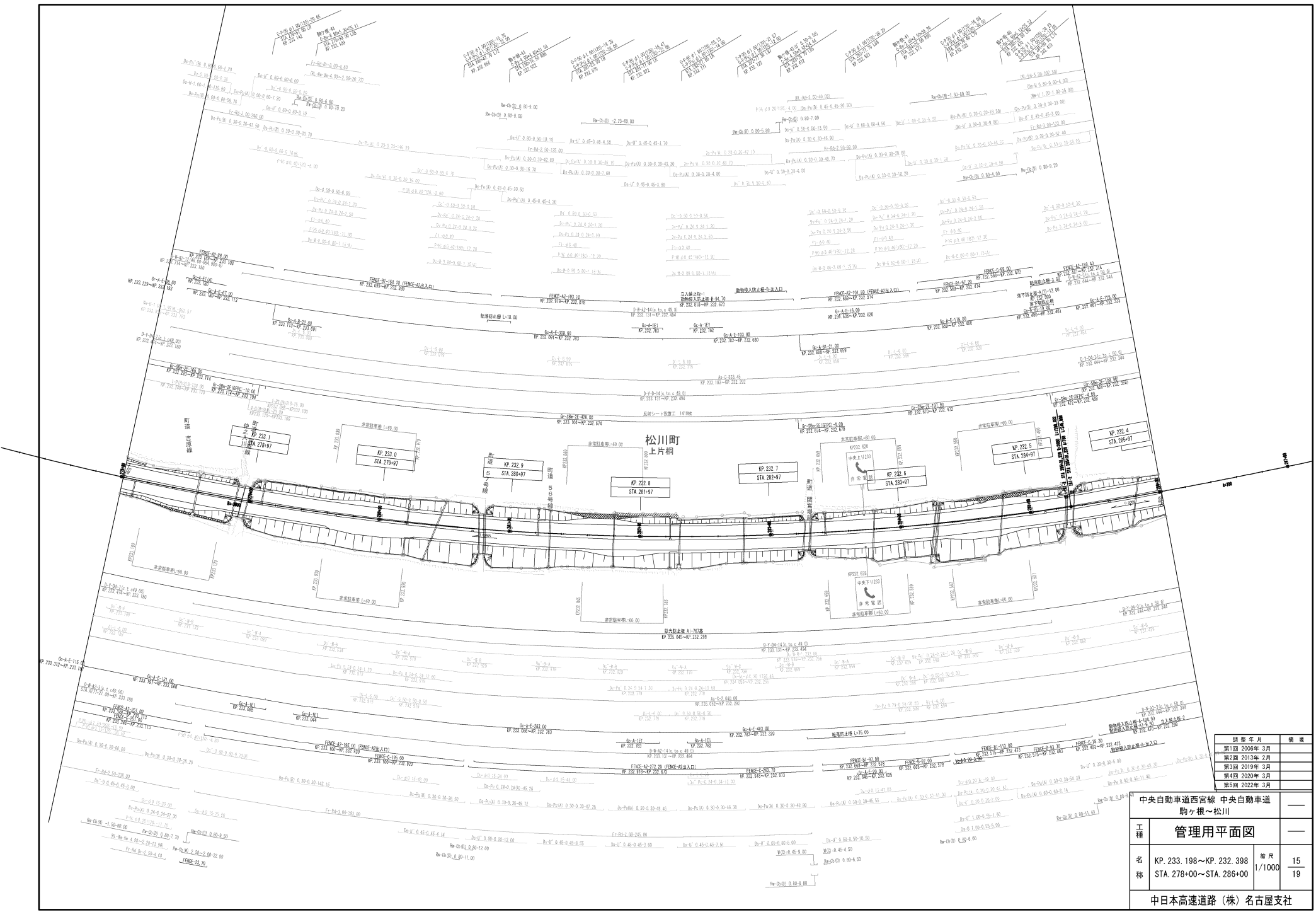
図 号	年 月	備 考
第1回	2006年 3月	
第2回	2012年 2月	
第3回	2019年 2月	
第4回	2020年 2月	

中央自動車道西宮線 中央自動車道		—	
駒ヶ根～松川		—	
工 種	管理用平面図	—	
名 称	KP. 231.598～KP. 230.798 STA. 294+00～STA. 302+00	縮尺	1/1000
		幅員	13 19
中日高速道路 (株) 名古屋支社			



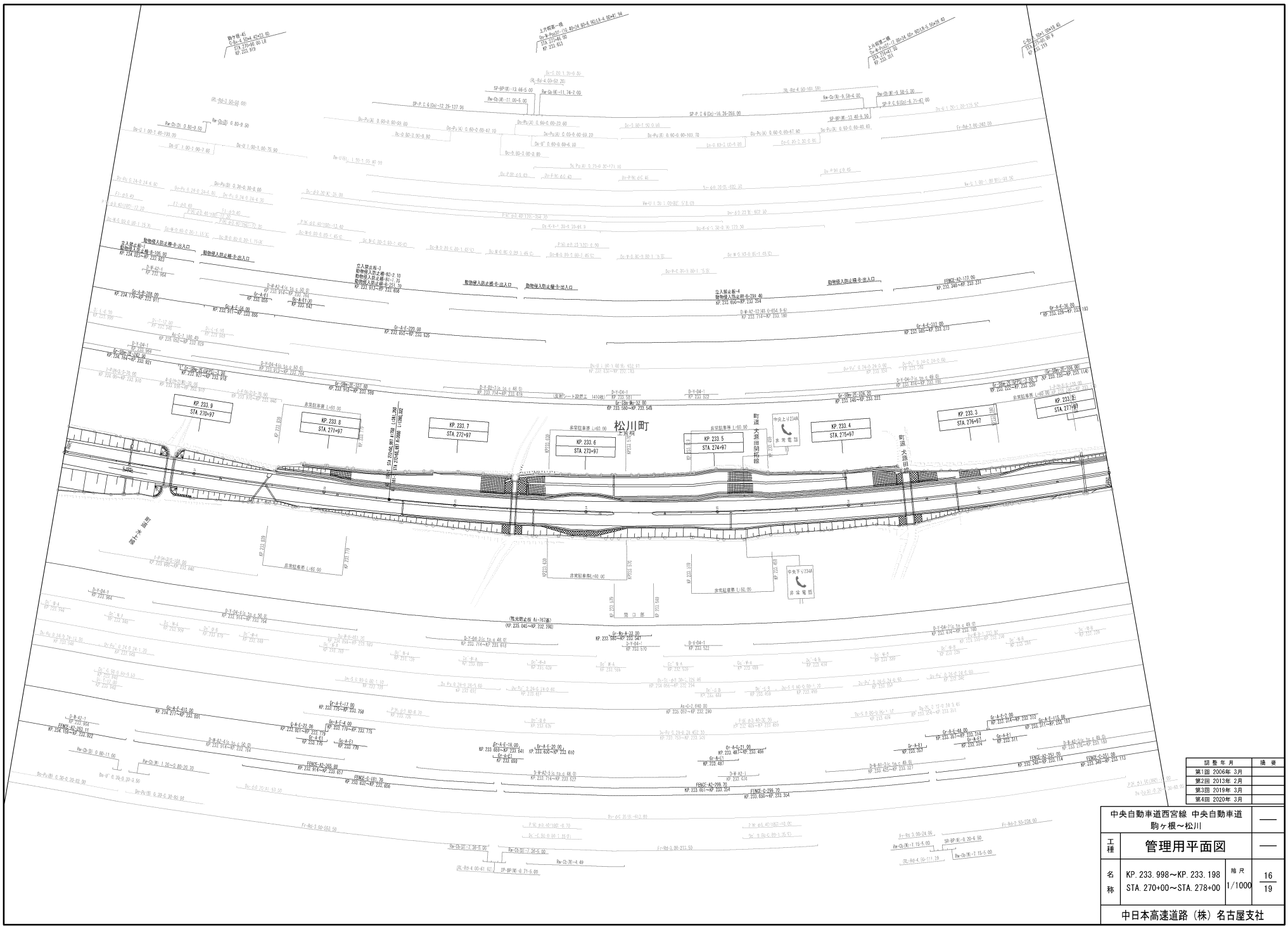
送附年月	備考
第1回 2006年 3月	—
第2回 2013年 2月	—
第3回 2018年 3月	—
第4回 2020年 3月	—
第5回 2022年 3月	—

中央自動車道西宮線 中央自動車道 駒ヶ根～松川		—
工種	管理用平面図	—
名称	KP. 232.398～KP. 231.598 STA. 286+00～STA. 294+00	幅尺 1/1000 14 19
中日本高速道路 (株) 名古屋支社		



設計年月	備考
第1回 2006年 3月	
第2回 2013年 2月	
第3回 2019年 3月	
第4回 2020年 3月	
第5回 2022年 3月	

中央自動車道西宮線 中央自動車道		
駒ヶ根～松川		
工種	管理用平面図	
名称	KP. 233.198～KP. 232.398 STA. 278+00～STA. 286+00	縮尺 1/1000 15 19
中日本高速道路 (株) 名古屋支社		



区画	年月	備考
第1回	2006年 3月	
第2回	2012年 2月	
第3回	2019年 3月	
第4回	2020年 3月	

中央自動車道西宮線 中央自動車道		
駒ヶ根~松川		
工種	管理用平面図	
名称	KP. 233.998~KP. 233.198 STA. 270+00~STA. 278+00	幅尺 16 19
中日本高速道路 (株) 名古屋支社		

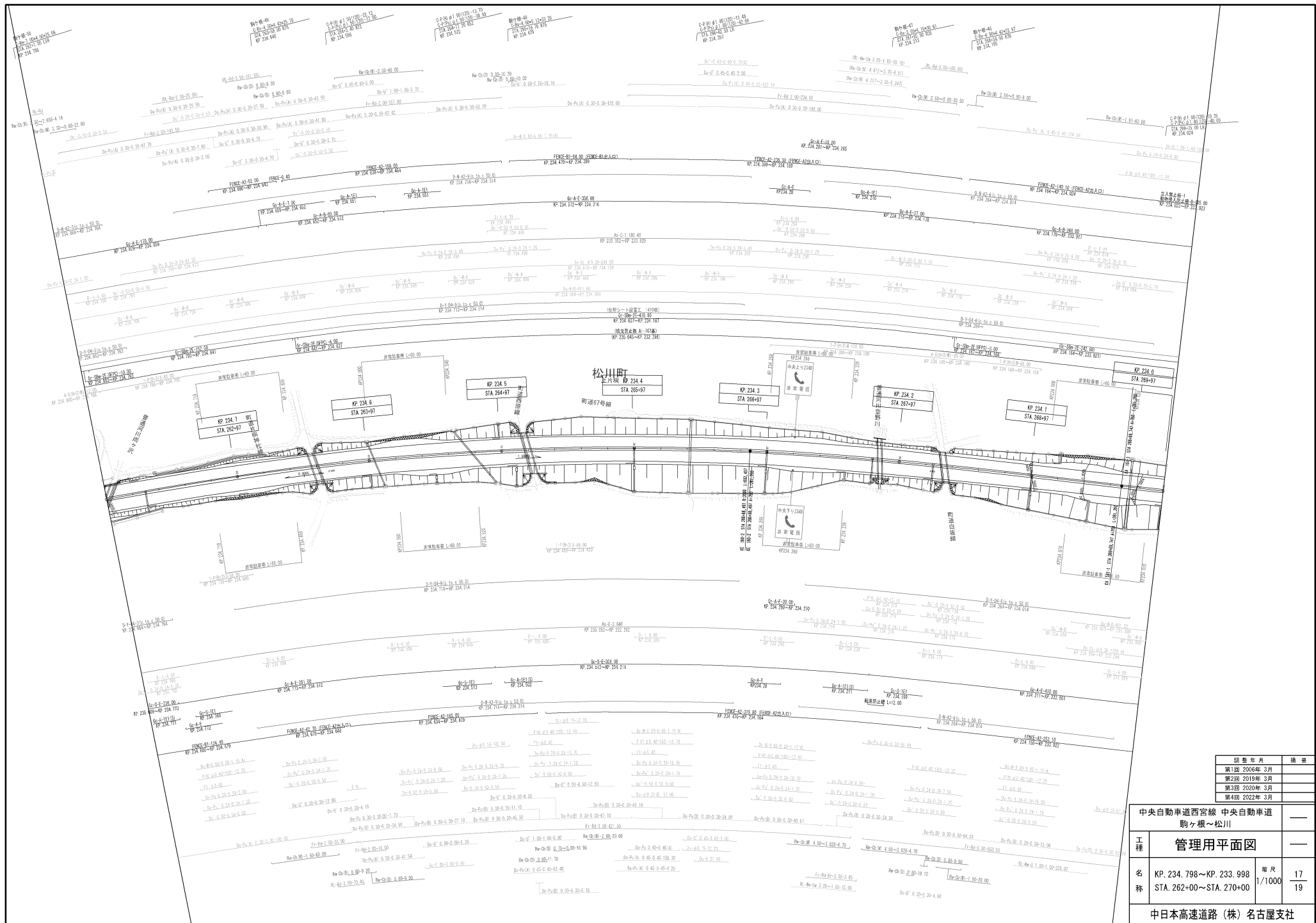
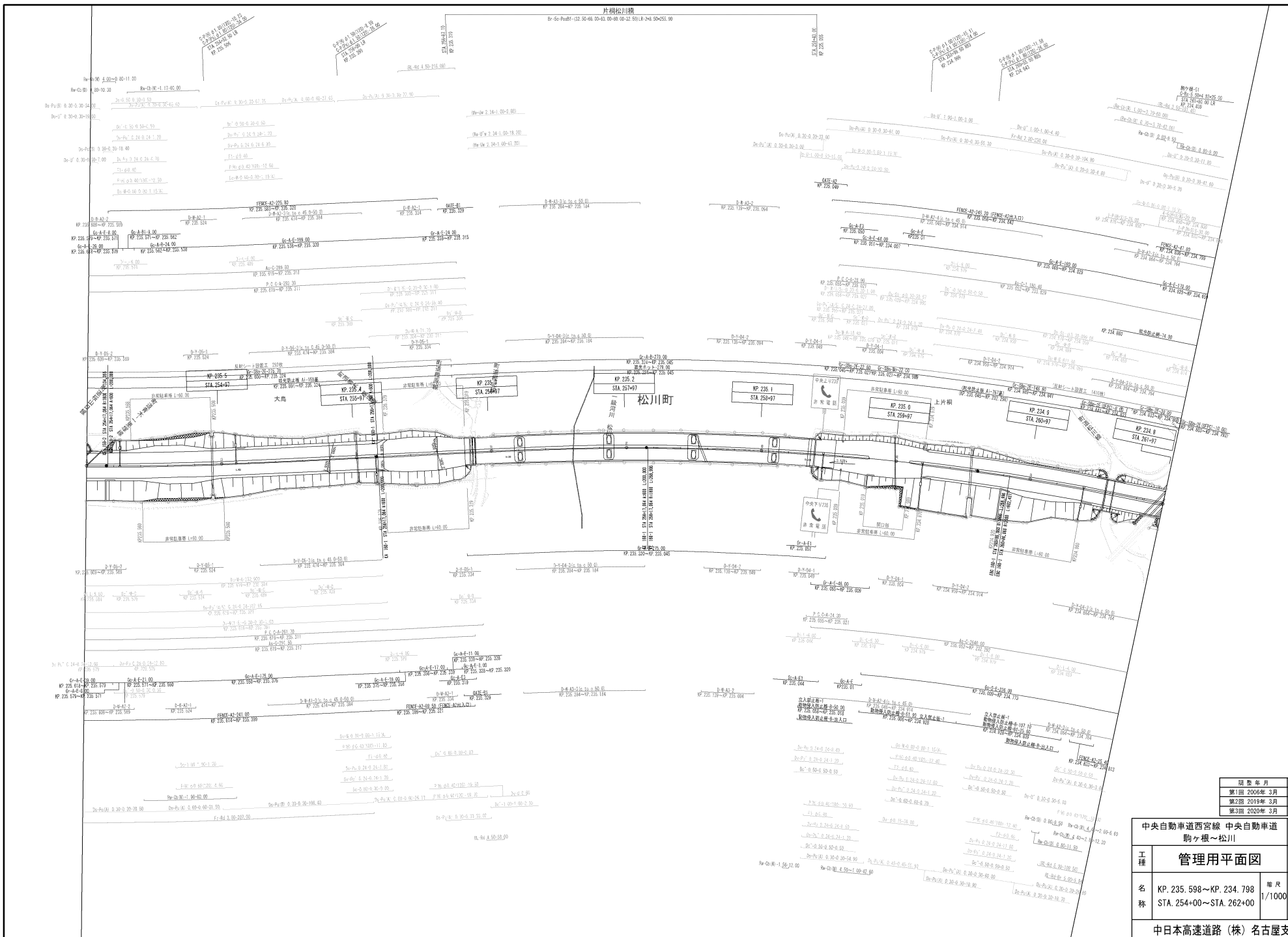


図 表	期 年 月	備 考
第1期	2006年 3月	
第2期	2016年 3月	
第3期	2020年 3月	
第4期	2022年 3月	

中央自動車道西宮線 中央自動車道 駒ヶ根～松川		
工 種	管理用平面図	
名 称	KP. 234.798～KP. 233.998 STA. 262+00～STA. 270+00	縮尺 1/1000 17 19
中日高速道路 (株) 名古屋支社		

片桐松川線

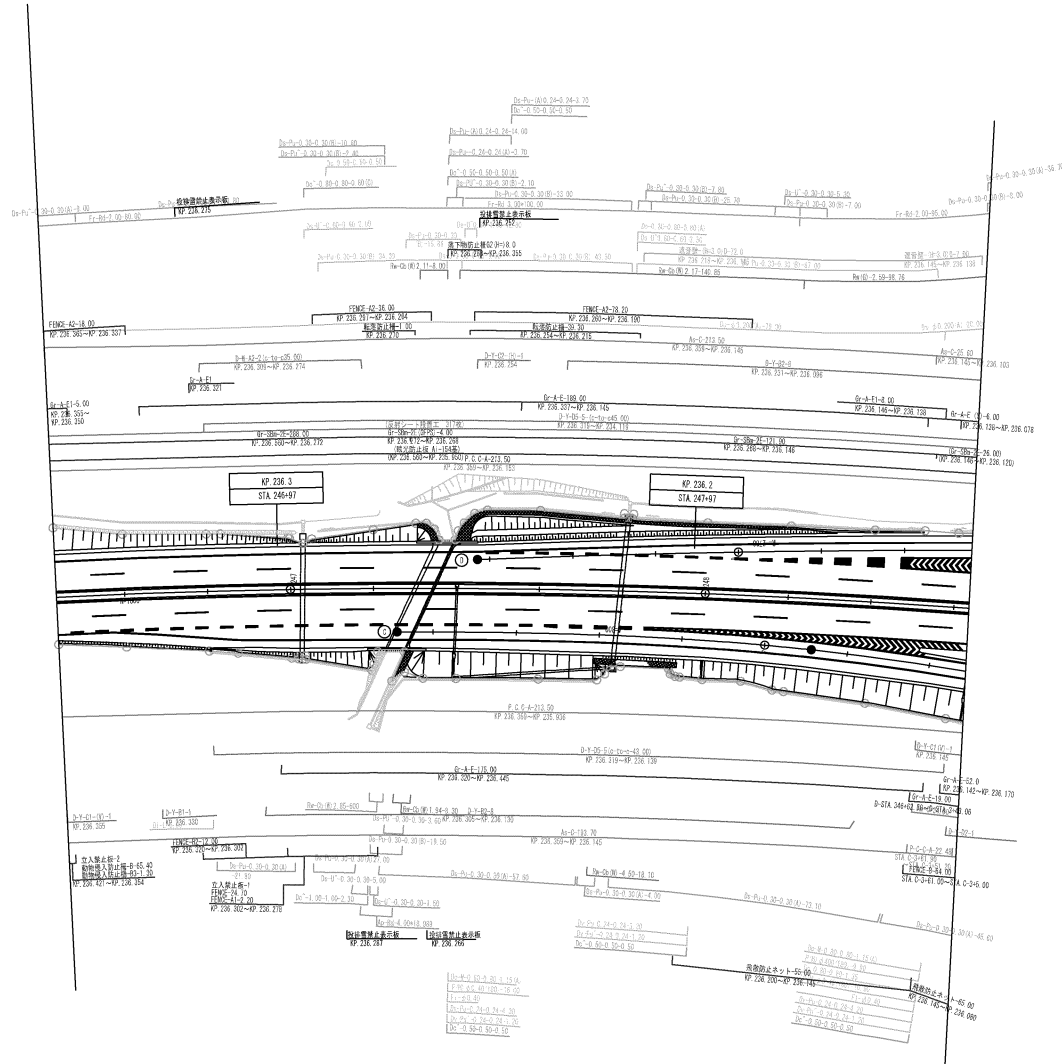
B-5-PosB1-02-50-66-00-61, 00-60-00-02, 50, 1-F-746-00-031, 50



図番	年月	備考
第1期	2006年 3月	
第2期	2019年 3月	
第3期	2020年 3月	

中央自動車道西宮線 中央自動車道		—
駒ヶ根～松川		—
工種	管理用平面図	—
名称	KP. 235.598～KP. 234.798 STA. 254+00～STA. 262+00	幅尺 1/1000 18 19
中日高速道路 (株) 名古屋支社		

下伊那郡松川町
大島



図数	年月	摘要
第1回	2006年3月	
第2回	2019年3月	
第3回	2023年3月	

中央自動車道西宮線 中央自動車道		
工程	管理用平面図	
名称	松川IC KP. 236.355~KP. 235.618 STA. 246+43.50~ STA. 253+80.00	縮尺 1/500 7 10
中日本高速道路(株)名古屋支社		



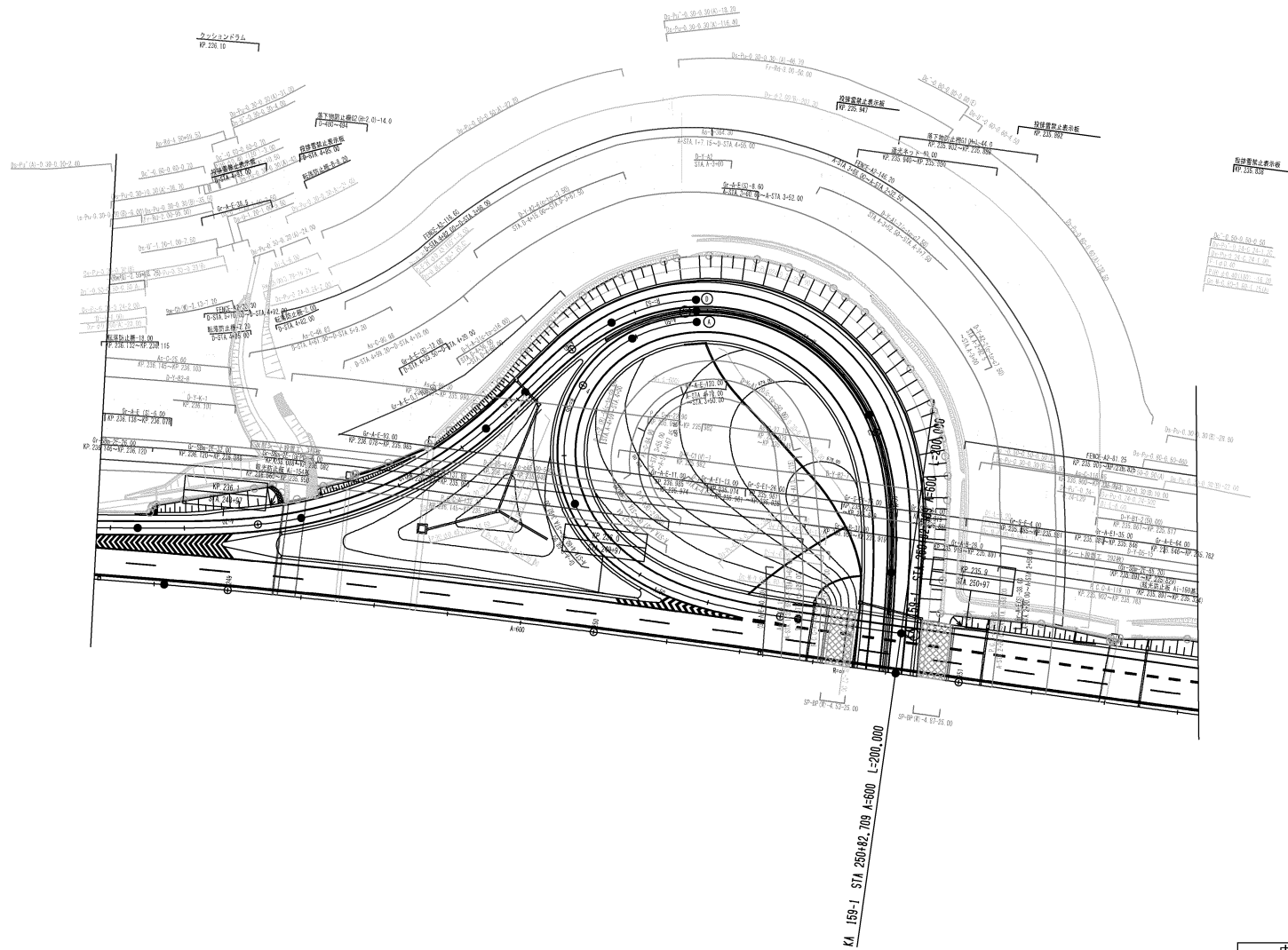
大島
下伊那郡松川町

調査年月	検査
第1回 2006年 3月	
第2回 2013年 2月	

中央自動車道西宮線 中央自動車道		—	
工種	管理用平面図	—	
名称	松川IC KP. 236. 355~KP. 235. 618 STA. 246+43. 50~ STA. 253+80. 00	縮尺 1/500	8 10
中日本高速道路(株)名古屋支社			

下伊那郡松川町

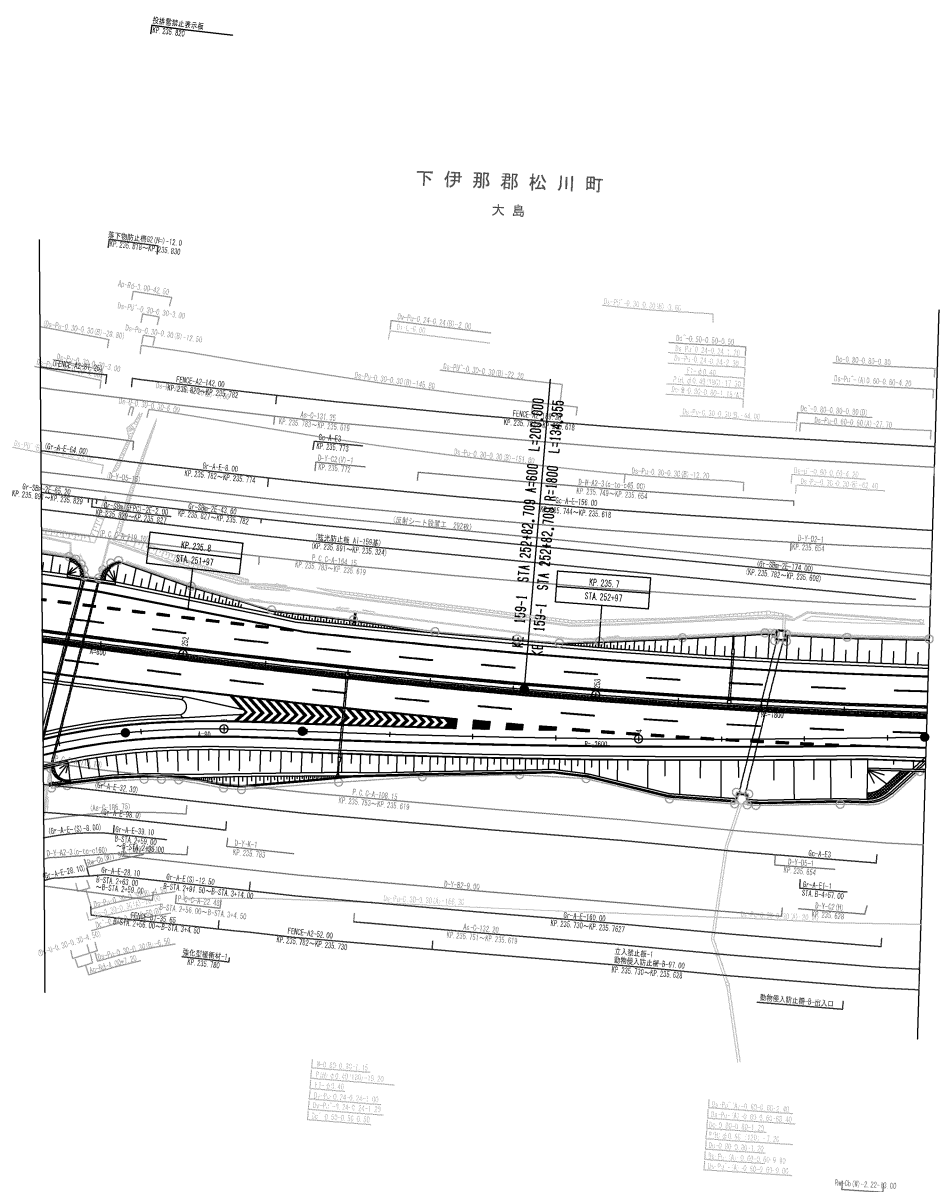
大島



編 号	検 査
第1回 2006年 3月	
第2回 2019年 3月	
第3回 2020年 3月	

中央自動車道西宮線		—	
中央自動車道		—	
工 種	管理用平面図	—	
名 称	松川IC KP. 236.355~KP. 235.618 STA. 246+43.50~ STA. 253+80.00	縮 尺	9 10
中日本高速道路(株)名古屋支社			

下伊那郡松川町
大島



図数	年月	摘要
第1版	2006年3月	
第2版	2015年3月	
第3版	2020年3月	

中央自動車道西宮線 中央自動車道		
工種	管理用平面図	
名称	松川IC KP. 236.355~KP. 235.618 STA. 246+43.50~ STA. 253+80.00	縮尺 1/500 10 10
中日本高速道路(株)名古屋支社		

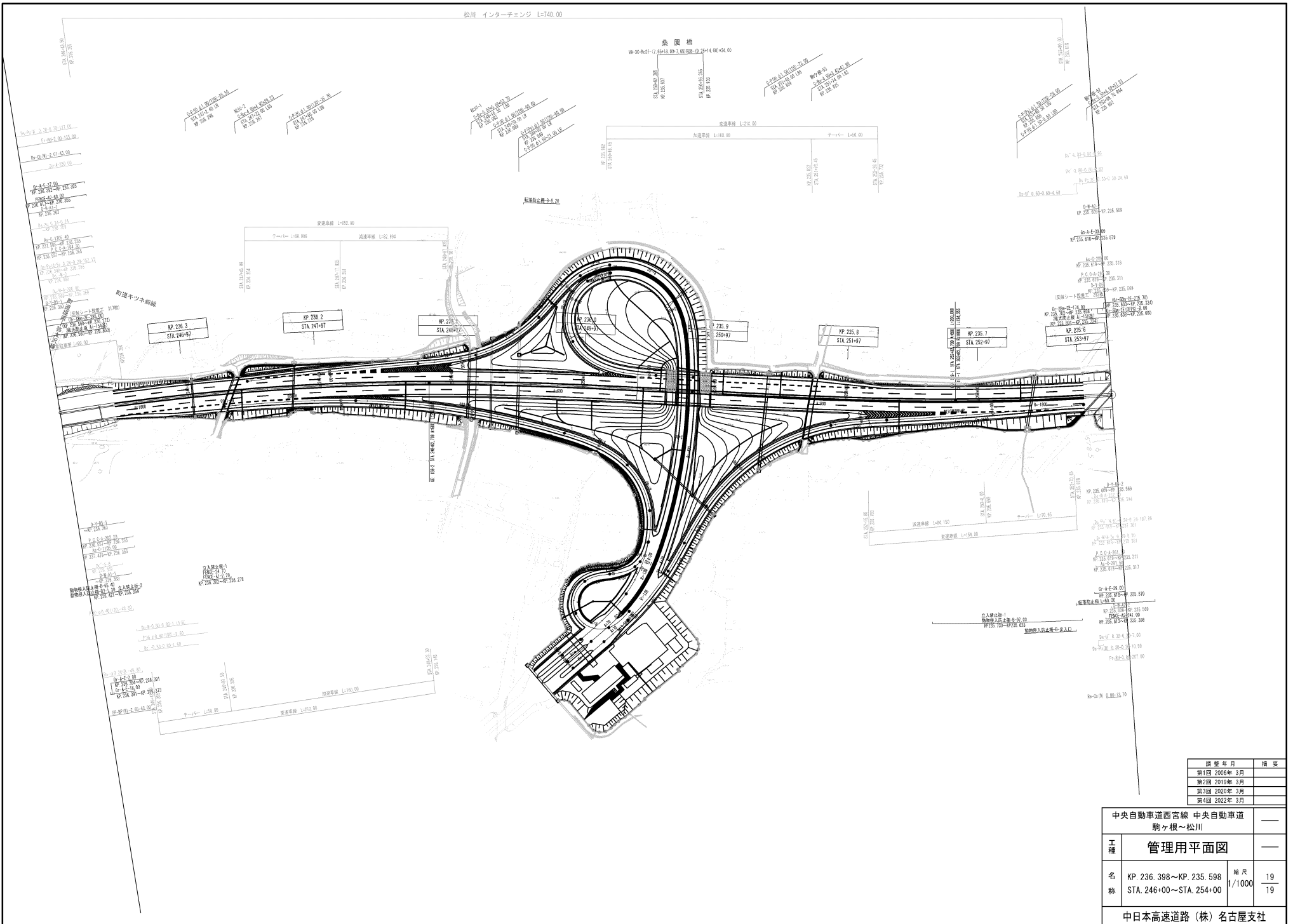
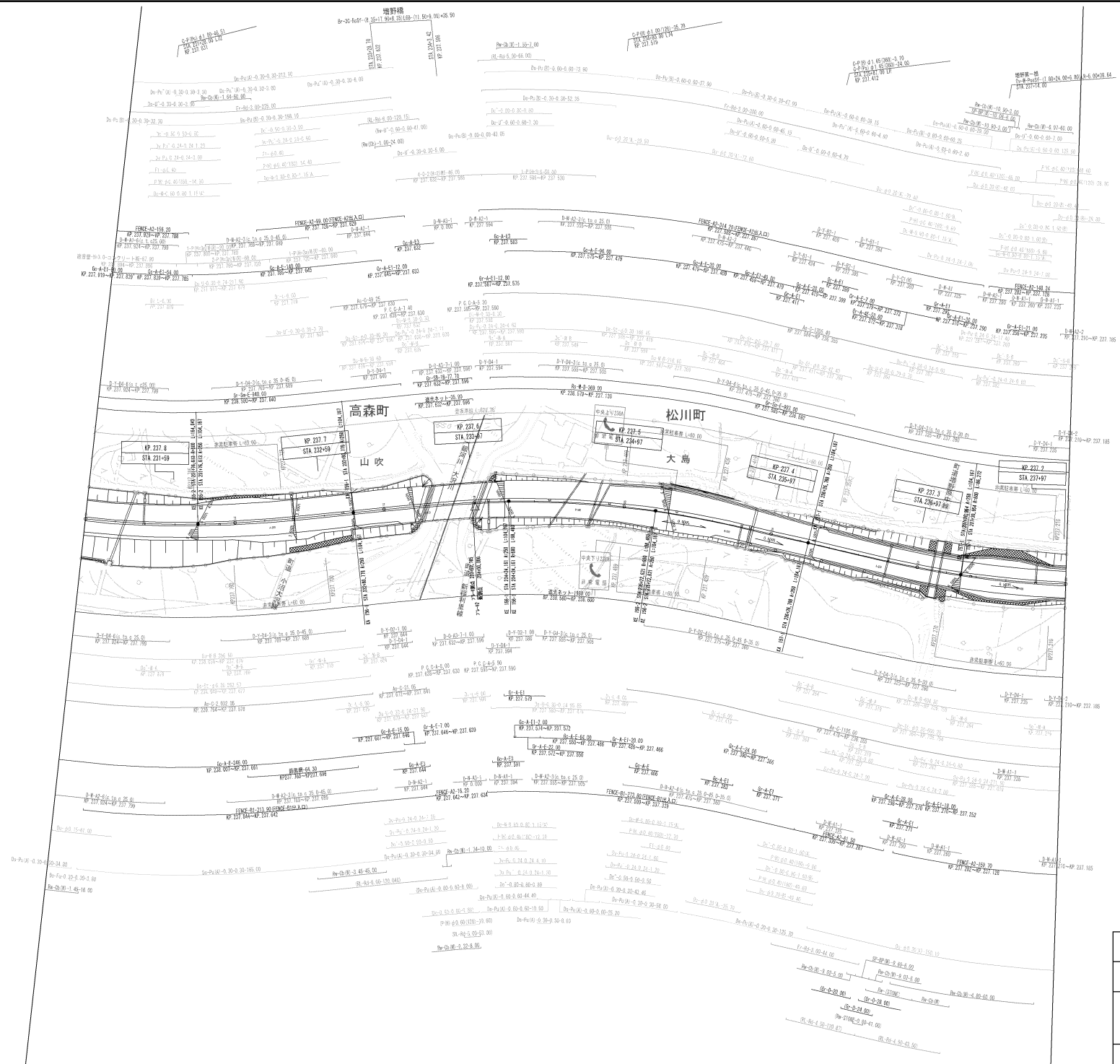


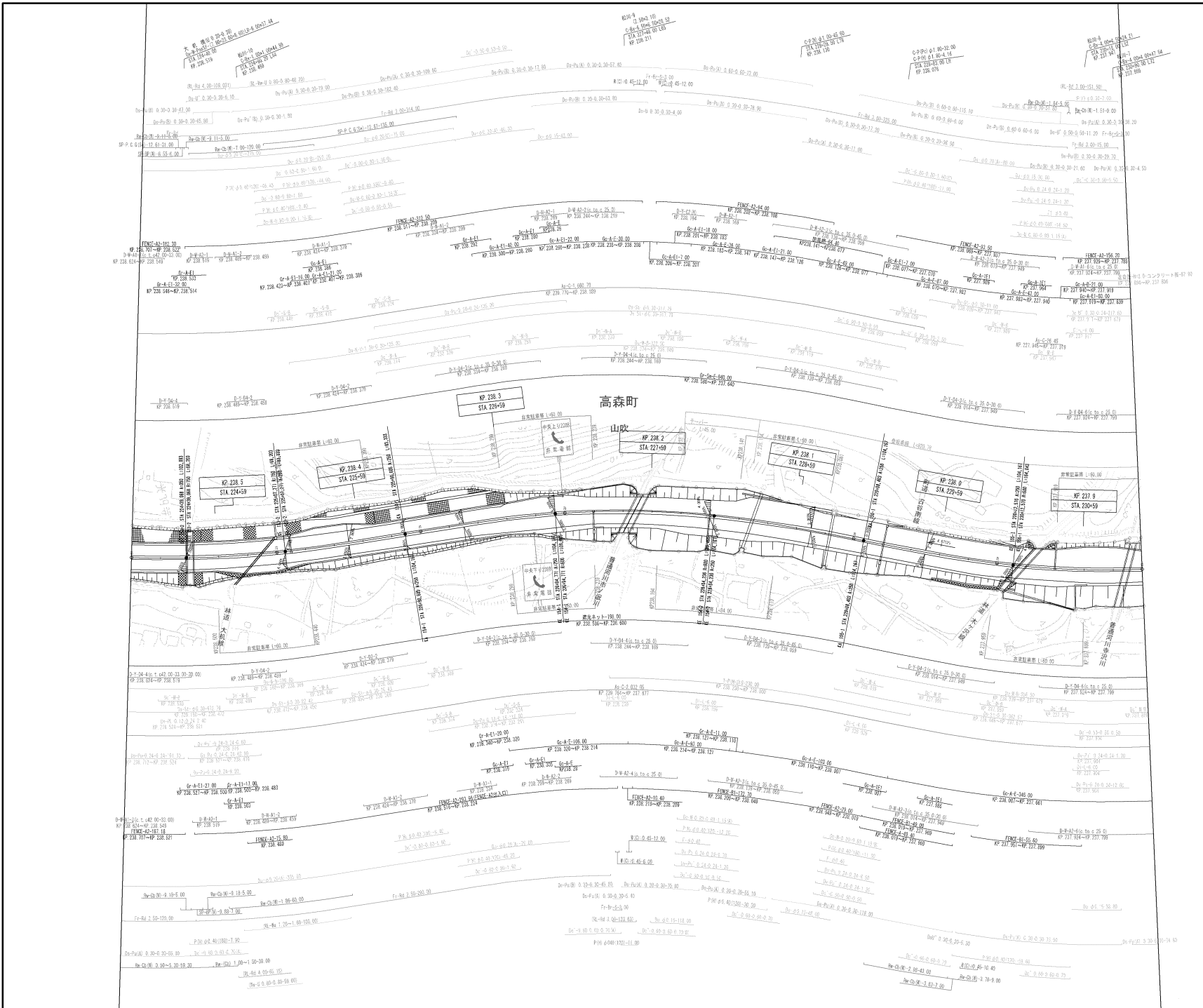
図 表 年 月	備 考
第1回 2005年 3月	
第2回 2019年 3月	
第3回 2020年 3月	
第4回 2022年 3月	

中央自動車道西宮線 中央自動車道		—
駒ヶ根～松川		—
工 種	管理用平面図	—
名 称	KP. 236. 398～KP. 235. 598 STA. 246+00～STA. 254+00	縮 尺 1/1000 19 19
中日本高速道路 (株) 名古屋支社		



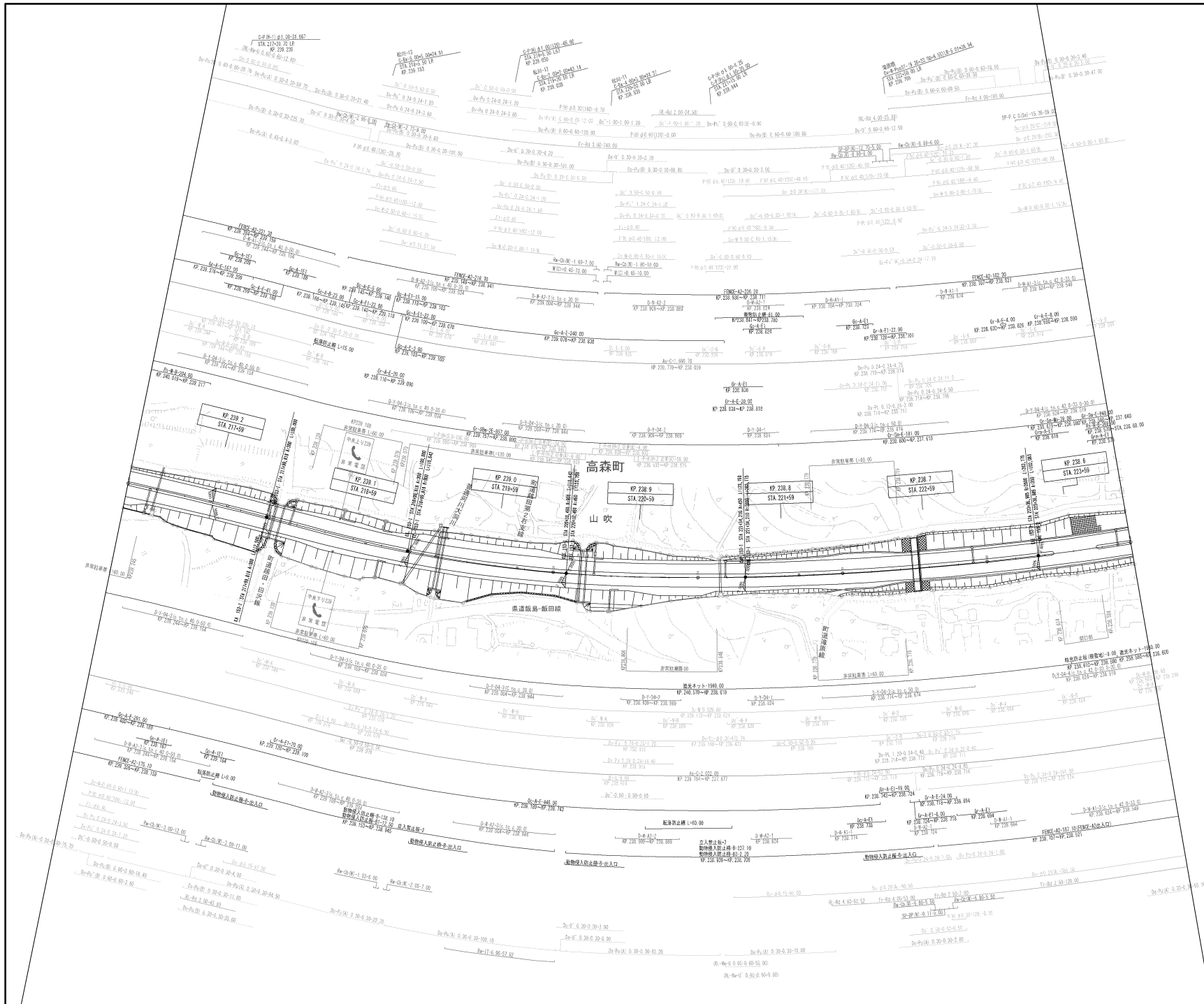
調査年月	換装
第1回 2006年3月	
第2回 2013年2月	
第3回 2019年3月	

中央自動車道西宮線 中央自動車道 松川～飯田		—	
工種	管理用平面図	—	
名称	KP 237.859～KP 237.198 STA. 231+00～STA. 238+00	縮尺	1/1000 2/20
中日本高速道路(株)名古屋支社			



調査年月	換算
第1回 2006年3月	
第2回 2013年2月	

中央自動車道西宮線 中央自動車道 松川～飯田		
工種	管理用平面図	
名称	KP 238.559～KP 237.859 STA. 224+00～STA. 231+00	縮尺 1/1000 3 20
中日本高速道路(株)名古屋支社		



中央自動車道西宮線 中央自動車道 松川～飯田		—
工程	管理用平面図	—
名称	KP. 239.259～KP. 238.559 STA. 217+00～STA. 224+00	幅尺 1/1000 4 20
調査年月 概要 第1回 2006年 3月 第2回 2019年 3月 第3回 2021年 3月 第4回 2022年 3月		
中日高速道路(株)名古屋支社		

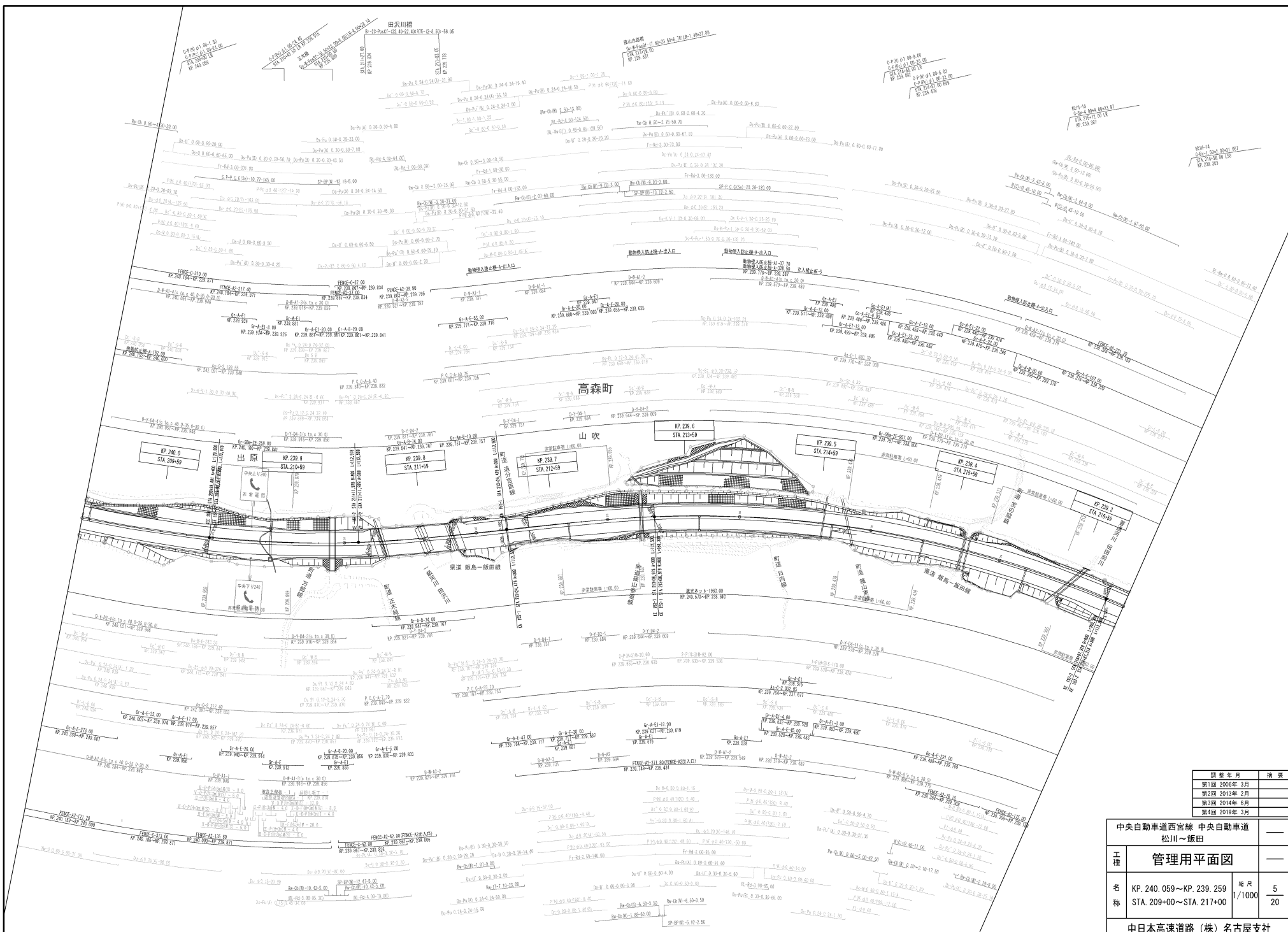
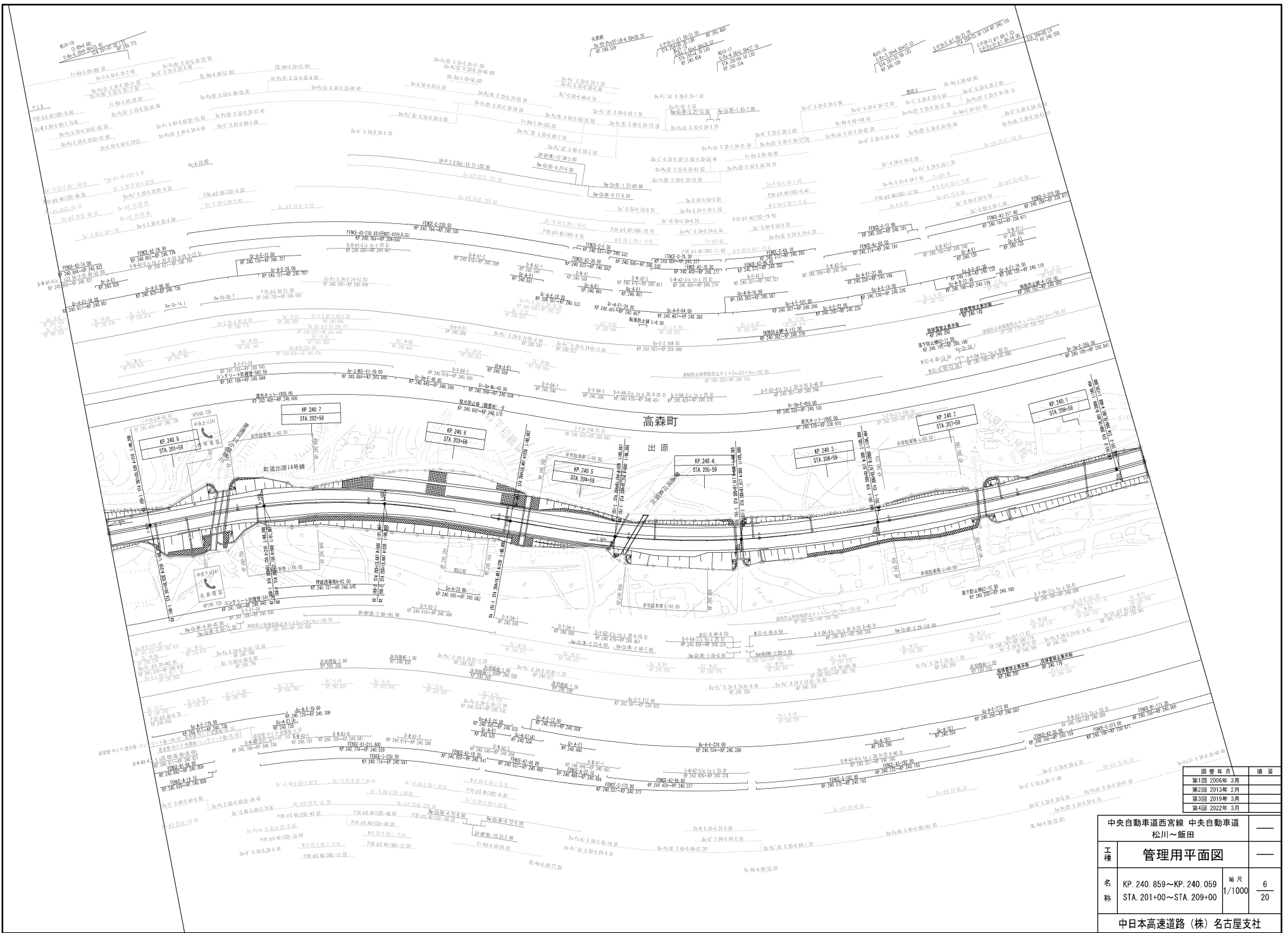


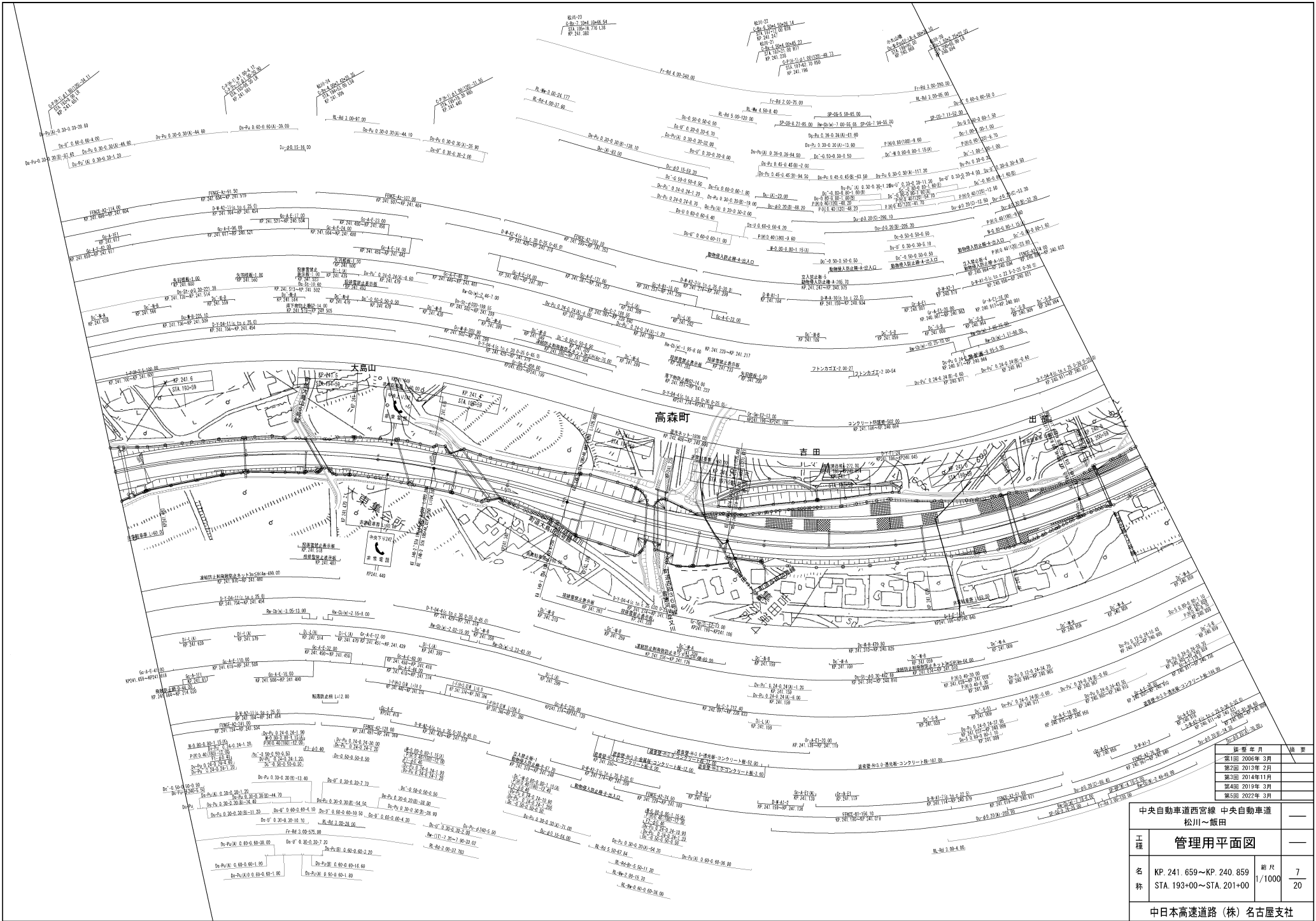
図 表 年 月	概 要
第1回 2006年 3月	
第2回 2013年 2月	
第3回 2014年 6月	
第4回 2019年 3月	

中央自動車道西宮線 中央自動車道 松川～飯田		—	
管理用平面図			
工 種	—		—
名 称	KP. 240.050～KP. 239.259 STA. 209+00～STA. 217+00	縮尺 1/1000	5 20
中日本高速道路 (株) 名古屋支社			



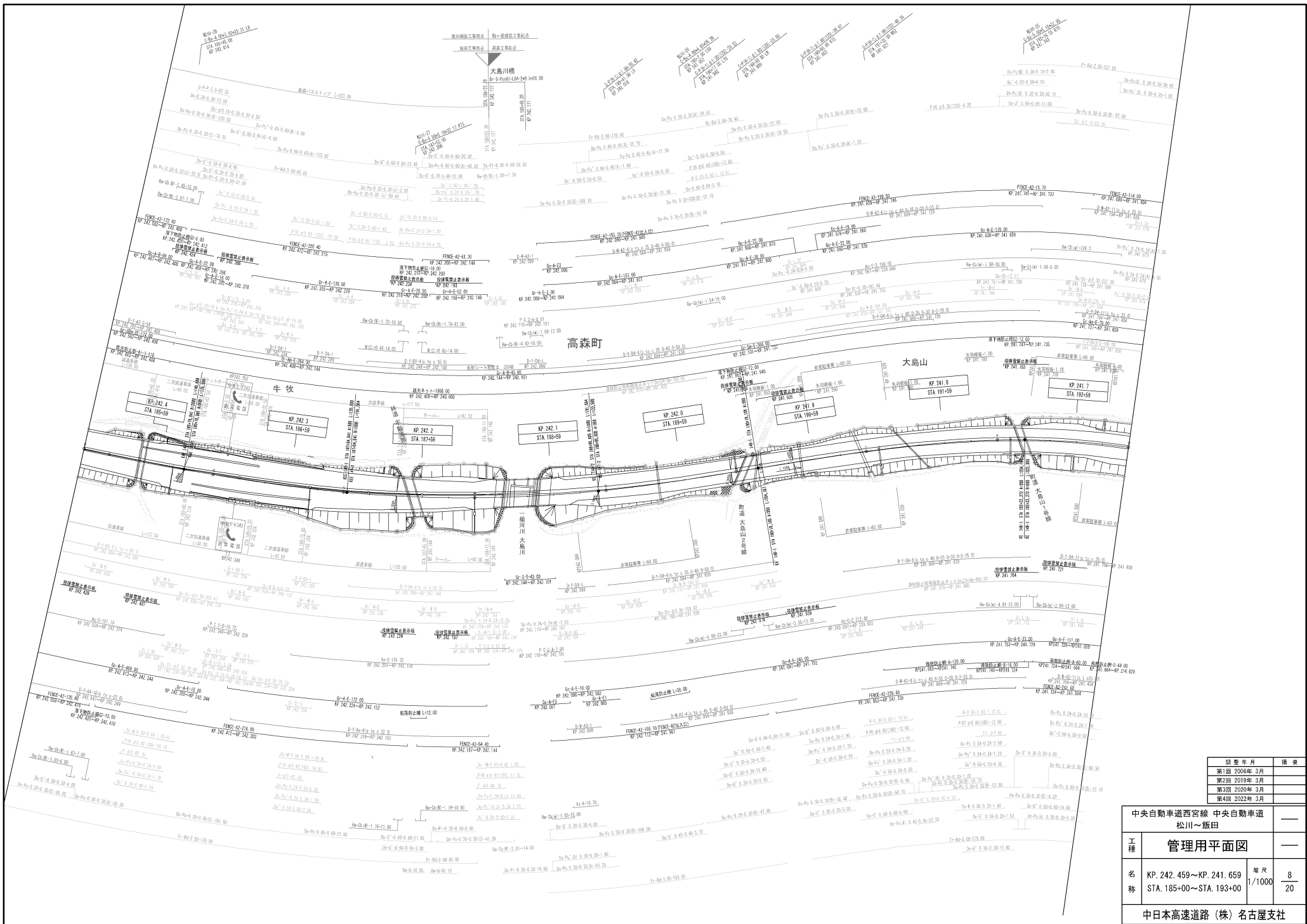
調査年月	調査
第1回 2006年 3月	
第2回 2013年 2月	
第3回 2019年 3月	
第4回 2022年 3月	

中央自動車道西宮線 中央自動車道 松川～飯田		
工種	管理用平面図	
名称	KP. 240. 859～KP. 240. 059 STA. 201+00～STA. 209+00	縮尺 1/1000 6 20
中日本高速道路(株) 名古屋支社		



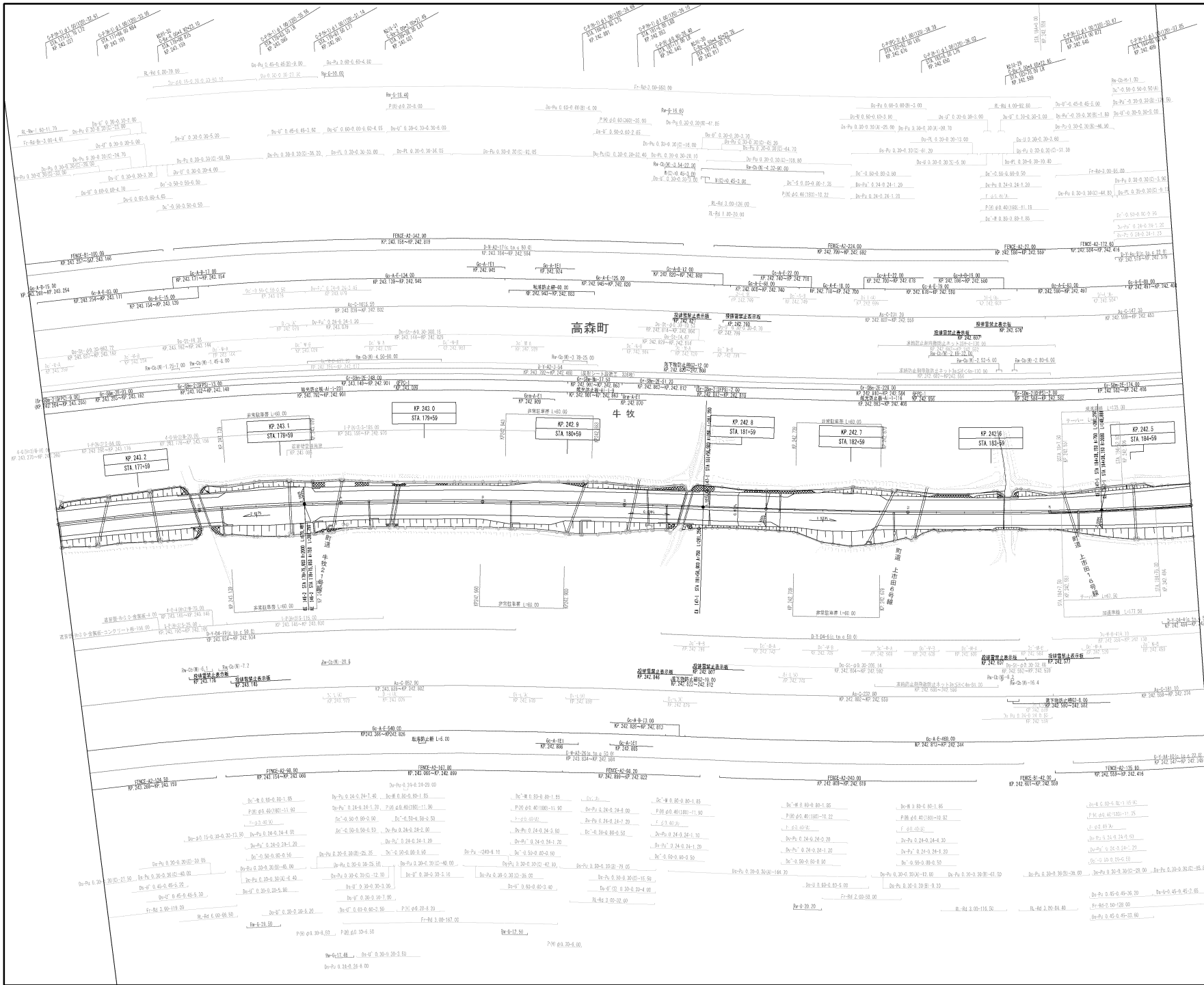
年度	概要
第1回 2006年3月	
第2回 2013年2月	
第3回 2014年11月	
第4回 2019年3月	
第5回 2022年3月	

中央自動車道西宮線 中央自動車道 松川～飯田		
工程	管理用平面図	
名称	KP. 241.659~KP. 240.859 STA. 193+00~STA. 201+00	縮尺 1/1000
		7 20
中日本高速道路(株) 名古屋支社		



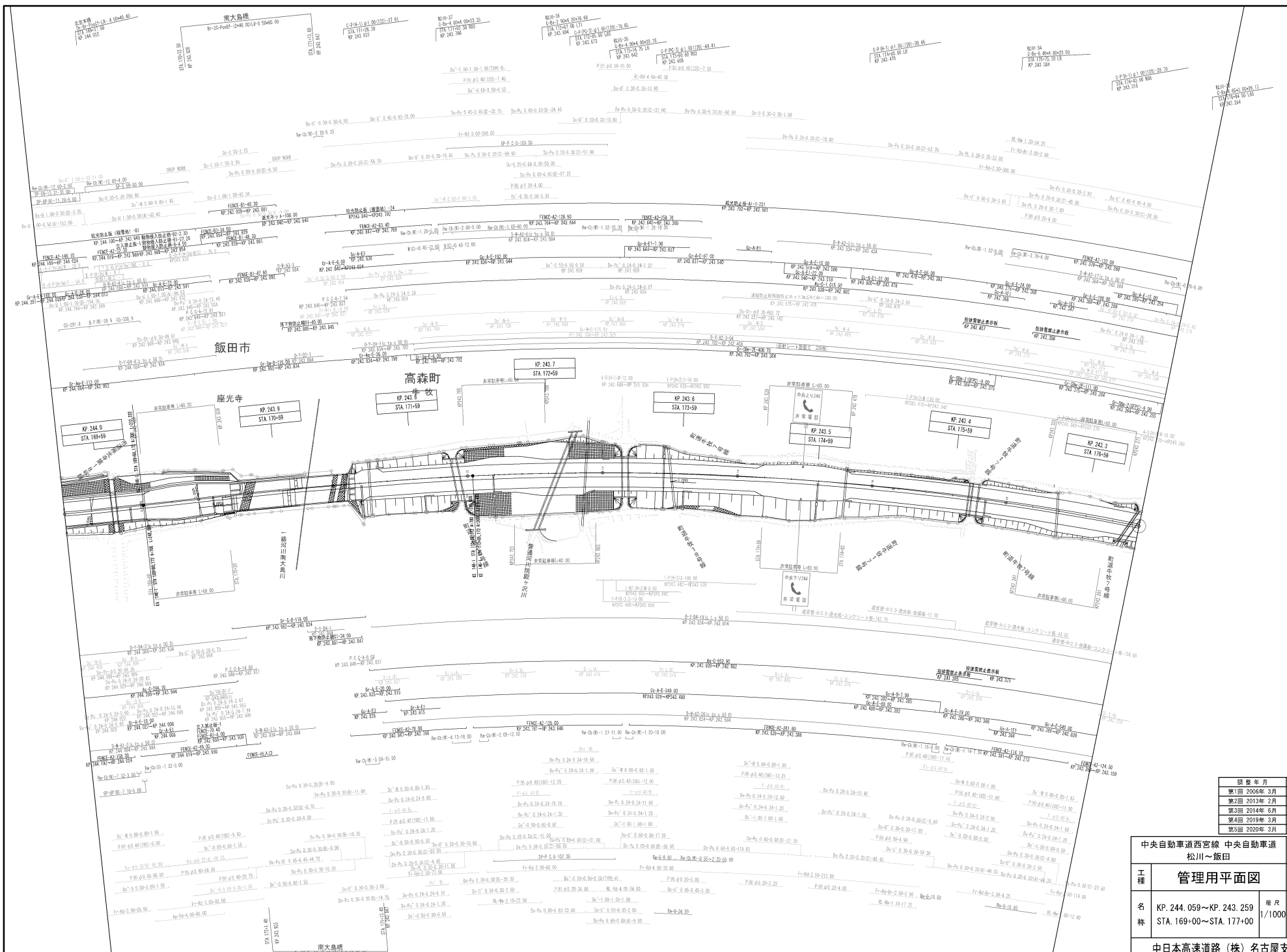
改正年月	備考
第1回 2006年 3月	
第2回 2019年 3月	
第3回 2020年 3月	
第4回 2022年 3月	

中央自動車道西宮線 中央自動車道		松川～飯田		—	
工種	管理用平面図				—
名称	KP. 242.459～KP. 241.659	縮尺	1/1000	枚数	8
	STA. 185+00～STA. 193+00			枚数	20
中日本高速道路 (株) 名古屋支社					



更新年月		備考
第1回	2006年3月	—
第2回	2016年3月	—
第3回	2018年3月	—
第4回	2022年3月	—

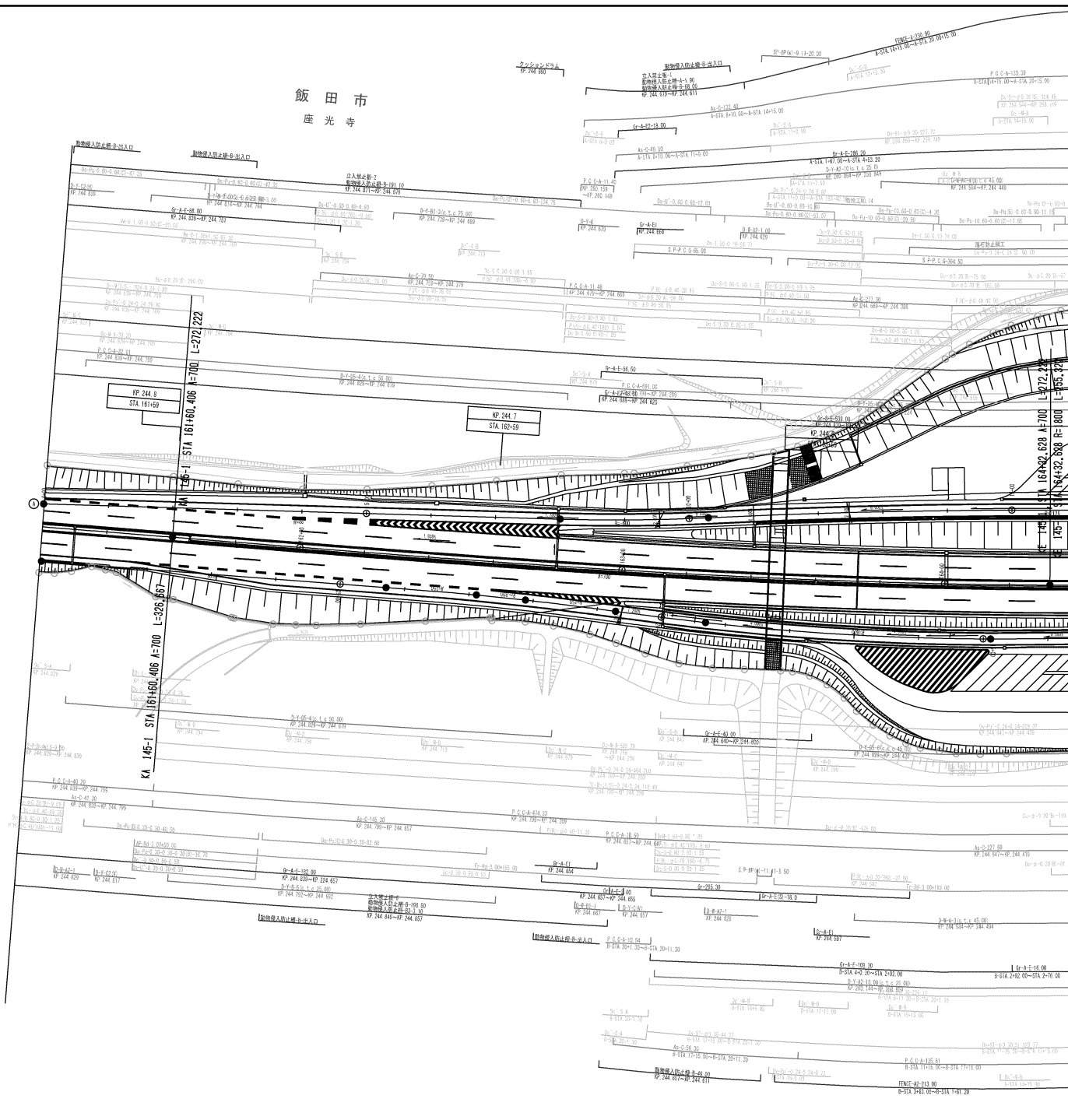
中央自動車道西宮線 中央自動車道 松川～飯田		—
工種	管理用平面図	—
名称	KP. 243. 259～KP. 242. 459 STA. 177+00～STA. 185+00	幅員 1/1000 9 20
中日高速道路 (株) 名古屋支社		



図号	年月	摘要
第1回	2006年 3月	
第2回	2013年 2月	
第3回	2014年 6月	
第4回	2019年 3月	
第5回	2020年 3月	

中央自動車道西宮線 中央自動車道 松川～飯田		—	
工種	管理用平面図	—	
名称	KP. 244. 050～KP. 243. 259 STA. 169+00～STA. 177+00	縮尺 1/1000	10 20
中日本高速道路 (株) 名古屋支社			

飯田市
座光寺

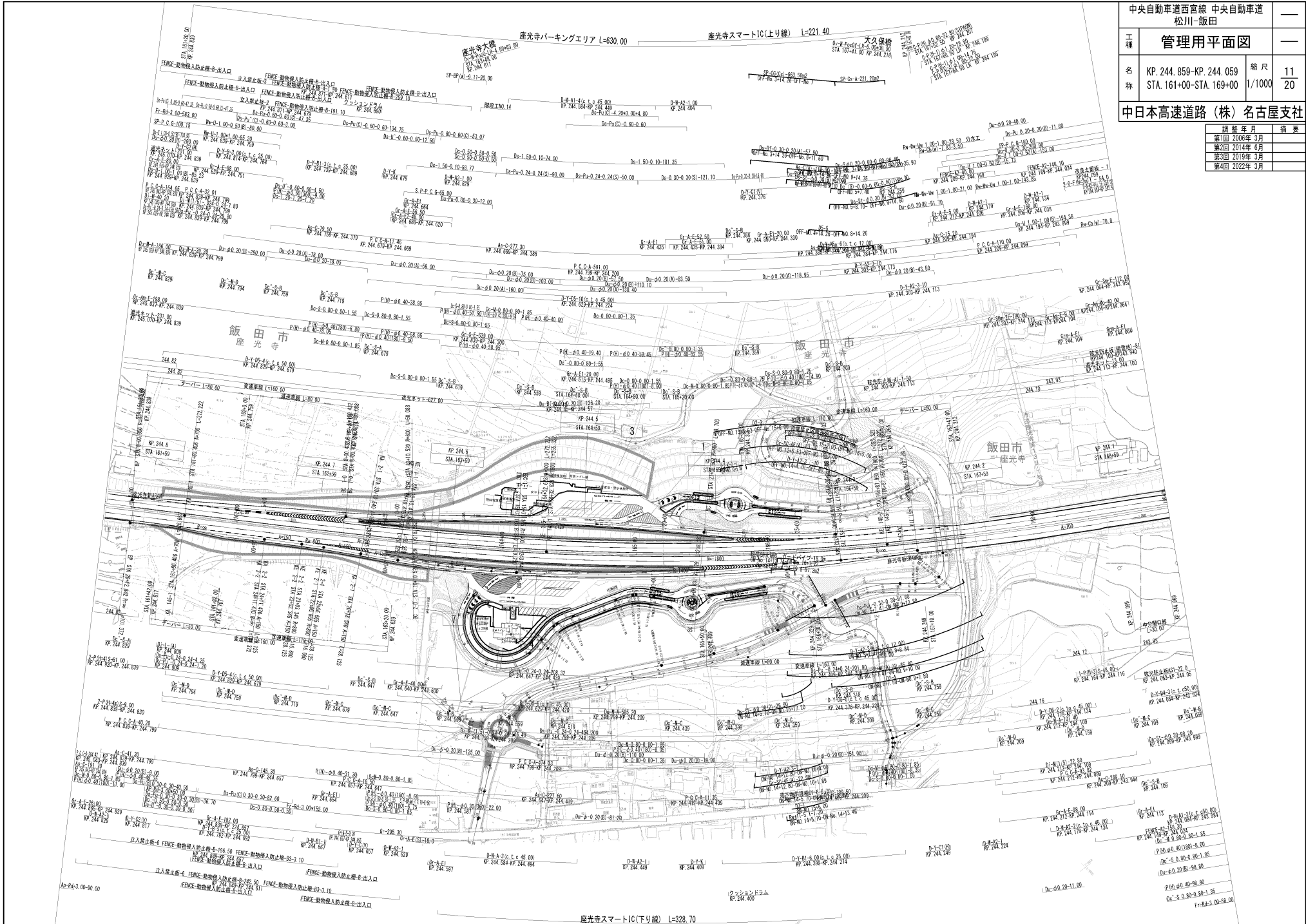


中央自動車道西宮線 中央自動車道		—
工種	管理用平面図	—
名称	座光寺PA KP. 244. 839~KP. 244. 212 STA. 161+20~STA. 167+47	縮尺 1/500 1/5
中日本高速道路(株)名古屋支社		

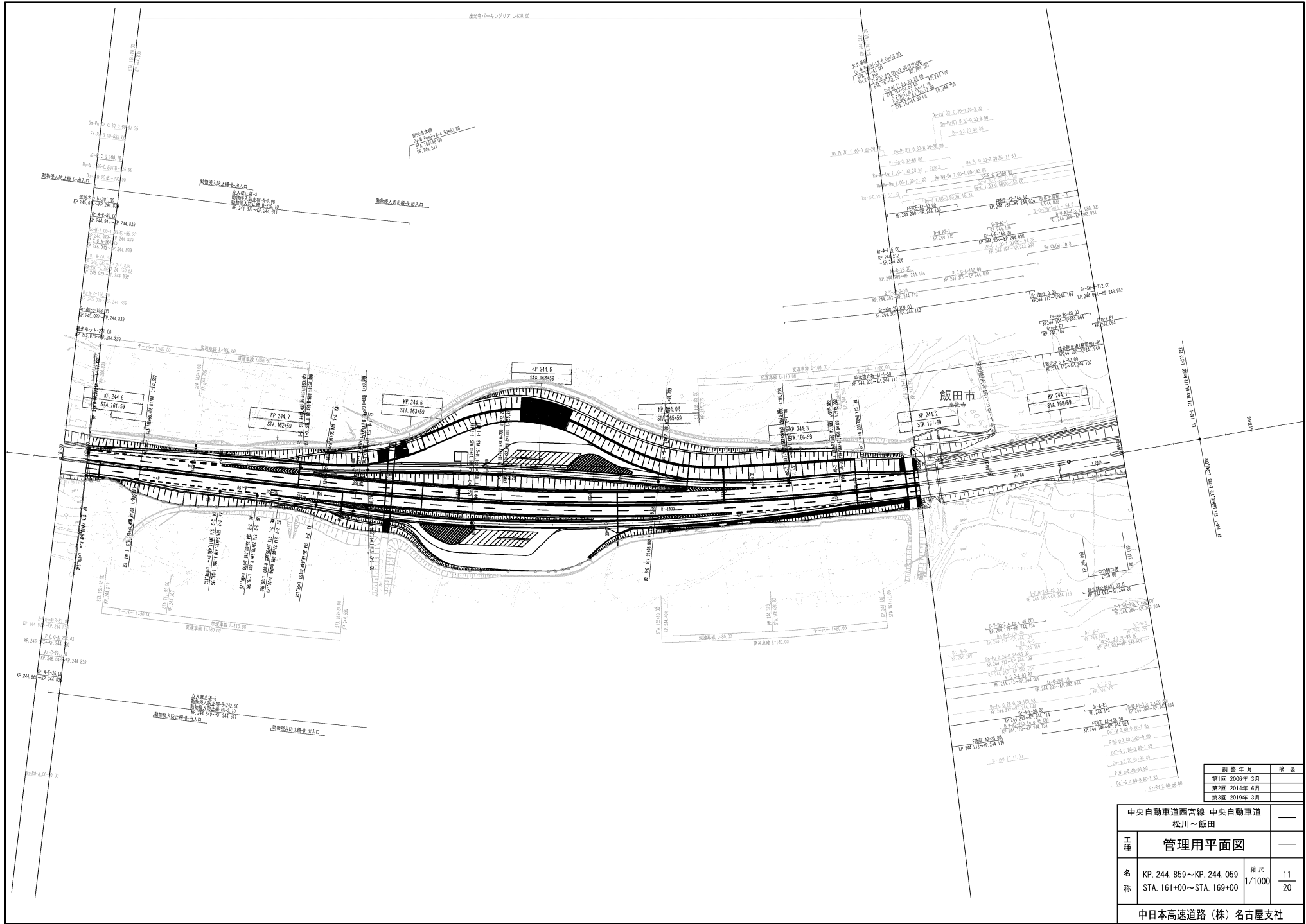
中央自動車道西宮線 中央自動車道 松川-飯田		—
工種	管理用平面図	—
名称	KP. 244. 859-KP. 244. 059 STA. 161+00-STA. 169+00	縮尺 1/1000 11/20

中日本高速道路(株)名古屋支社

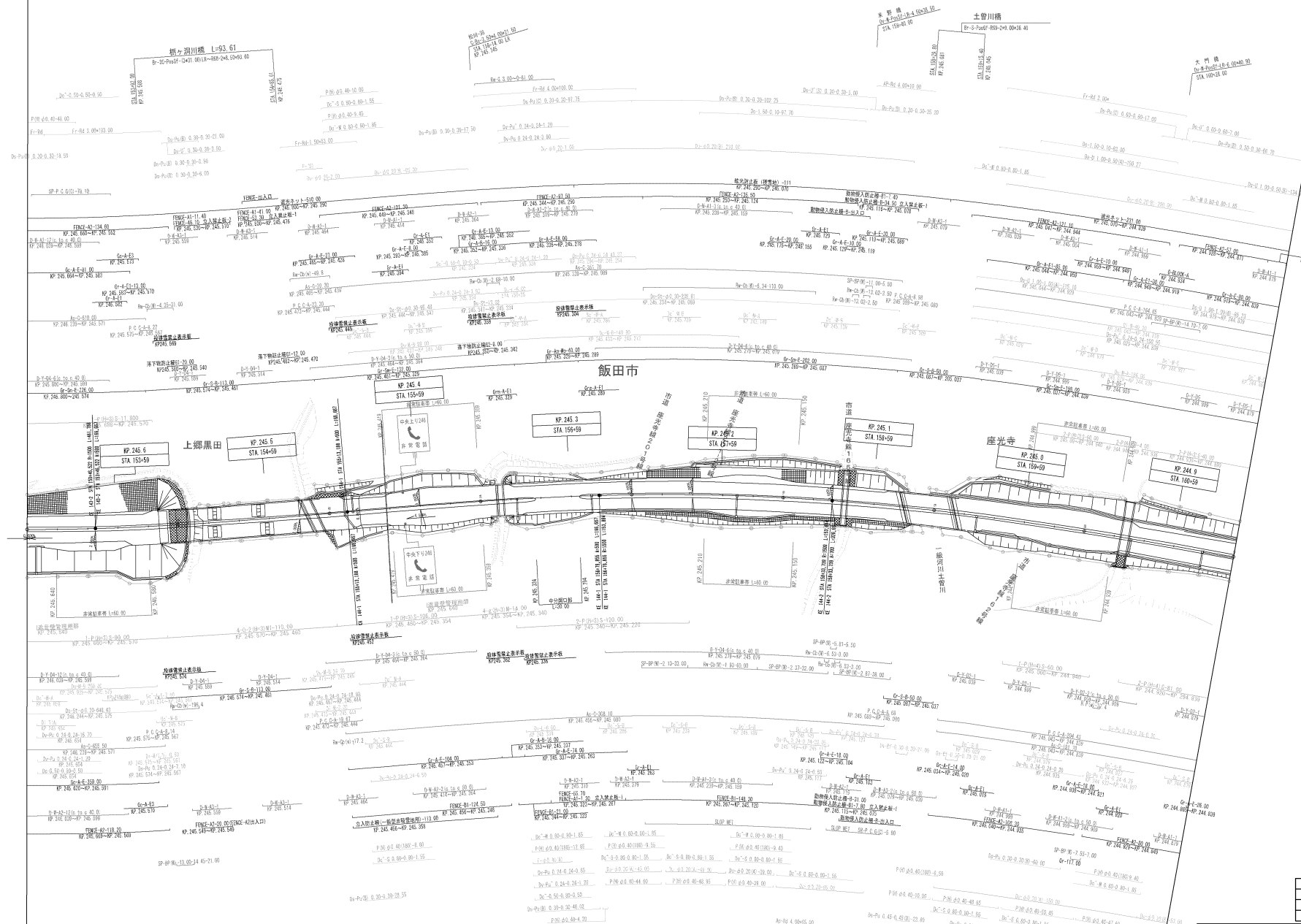
調査年月	摘要
第1回 2006年 3月	
第2回 2014年 6月	
第3回 2019年 3月	
第4回 2022年 3月	



座光寺スマートIC(下り線) L=328.70




中央自動車道西宮線 中央自動車道		—	
松川～飯田		—	
工種	管理用平面図	—	
名称	KP 244. 859～KP. 244. 059 STA. 161+00～STA. 169+00	縮尺	11/20
中日本高速道路（株）名古屋支社			



設計年月	備考
第1回 2006年 3月	
第2回 2013年 2月	
第3回 2019年 3月	

中央自動車道西宮線 中央自動車道 松川～飯田		—	
工種	管理用平面図	—	
名称	KP. 245.659～KP. 244.859 STA. 153+00～STA. 161+00	縮尺	1/1000
		頁数	12 / 20
中日本高速道路 (株) 名古屋支社			

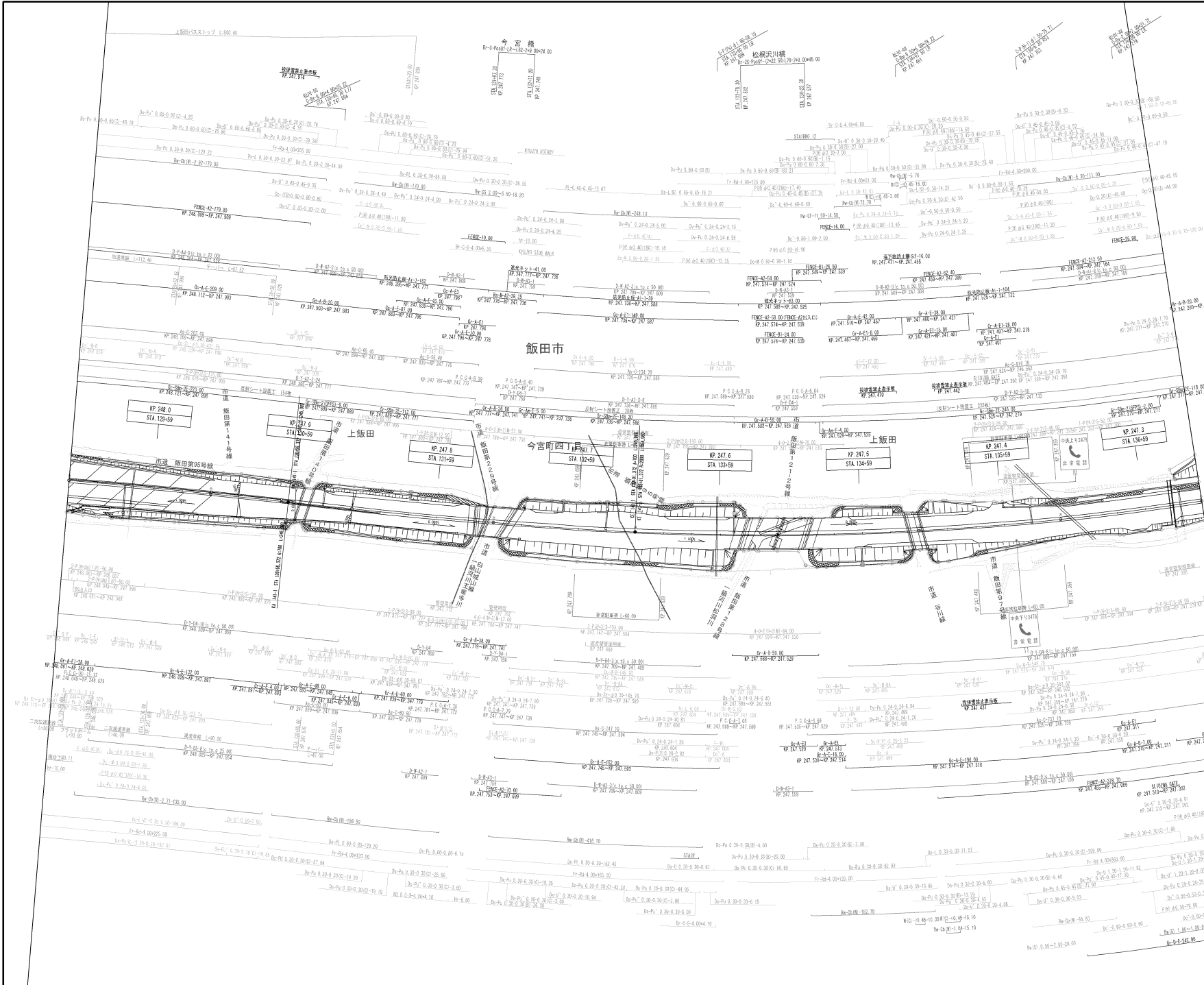


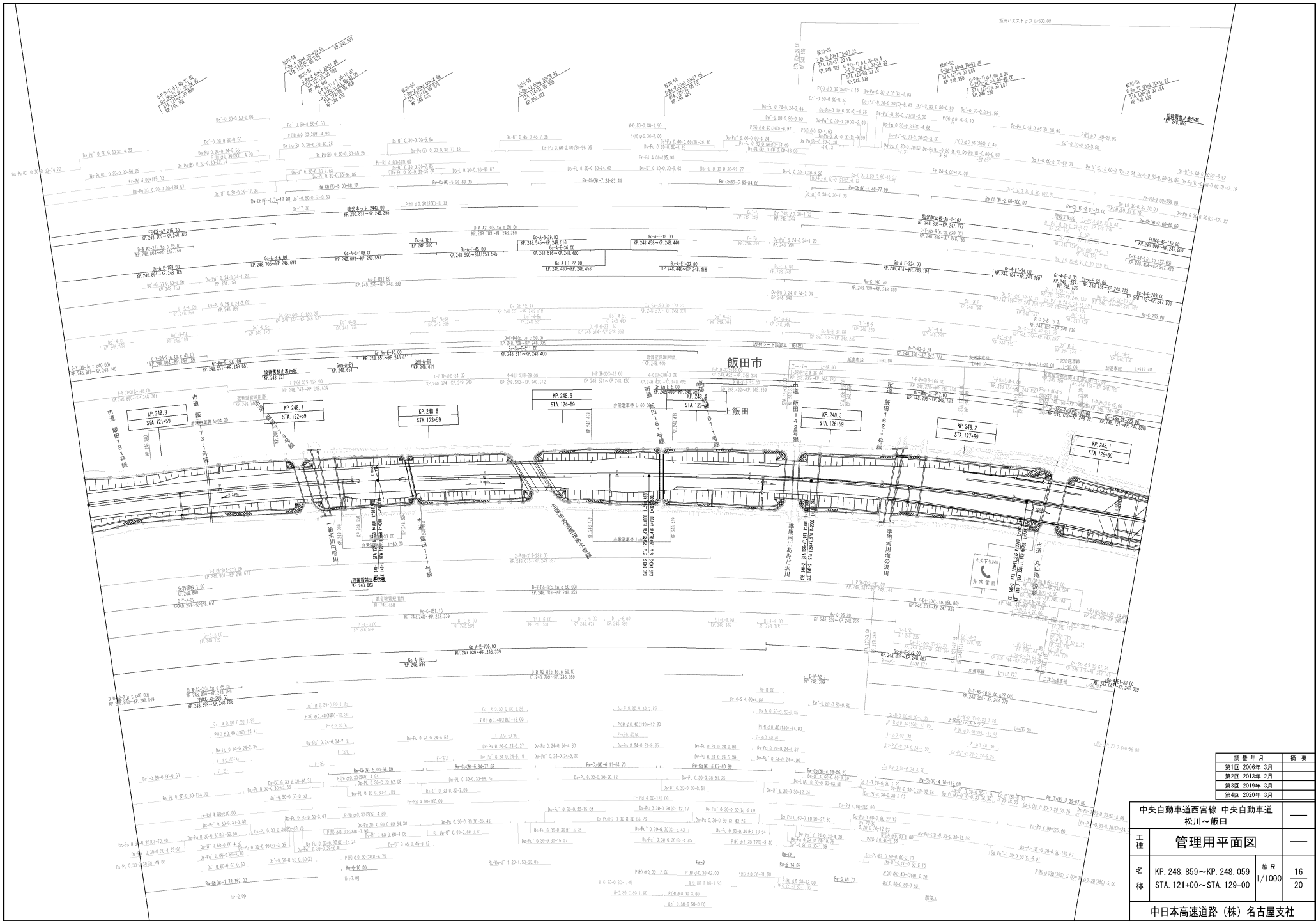
図番	年月	備考
第1回	2006年 3月	
第2回	2019年 3月	
第3回	2020年 3月	

中央自動車道西宮線 中央自動車道		松川～飯田		—	
工種	管理用平面図			—	
名称	KP. 246.459～KP. 245.659	縮尺	1/1000	幅員	13 20
中日本高速道路 (株) 名古屋支社					

中央自動車道西宮線 中央自動車道 松川～飯田		
工程	管理用平面図	—
名称	KP. 248. 059～KP. 247. 259 STA. 129-00～STA. 137-00	縮尺 1/1000 15 20
中日本高速道路 (株) 名古屋支社		

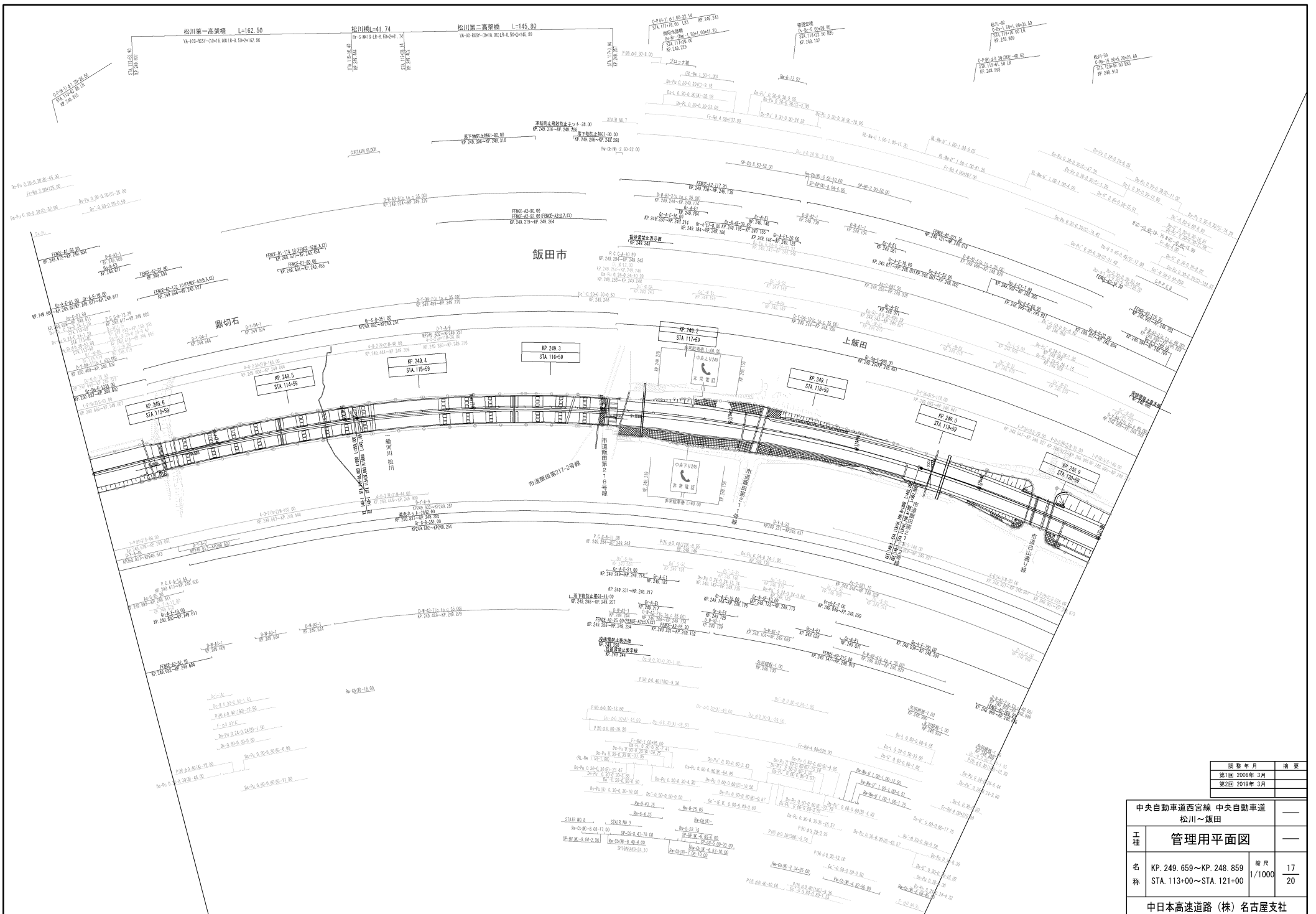
図 号	年月	用 途
第1回	2006年 3月	
第2回	2013年 2月	
第3回	2019年 3月	
第4回	2020年 3月	





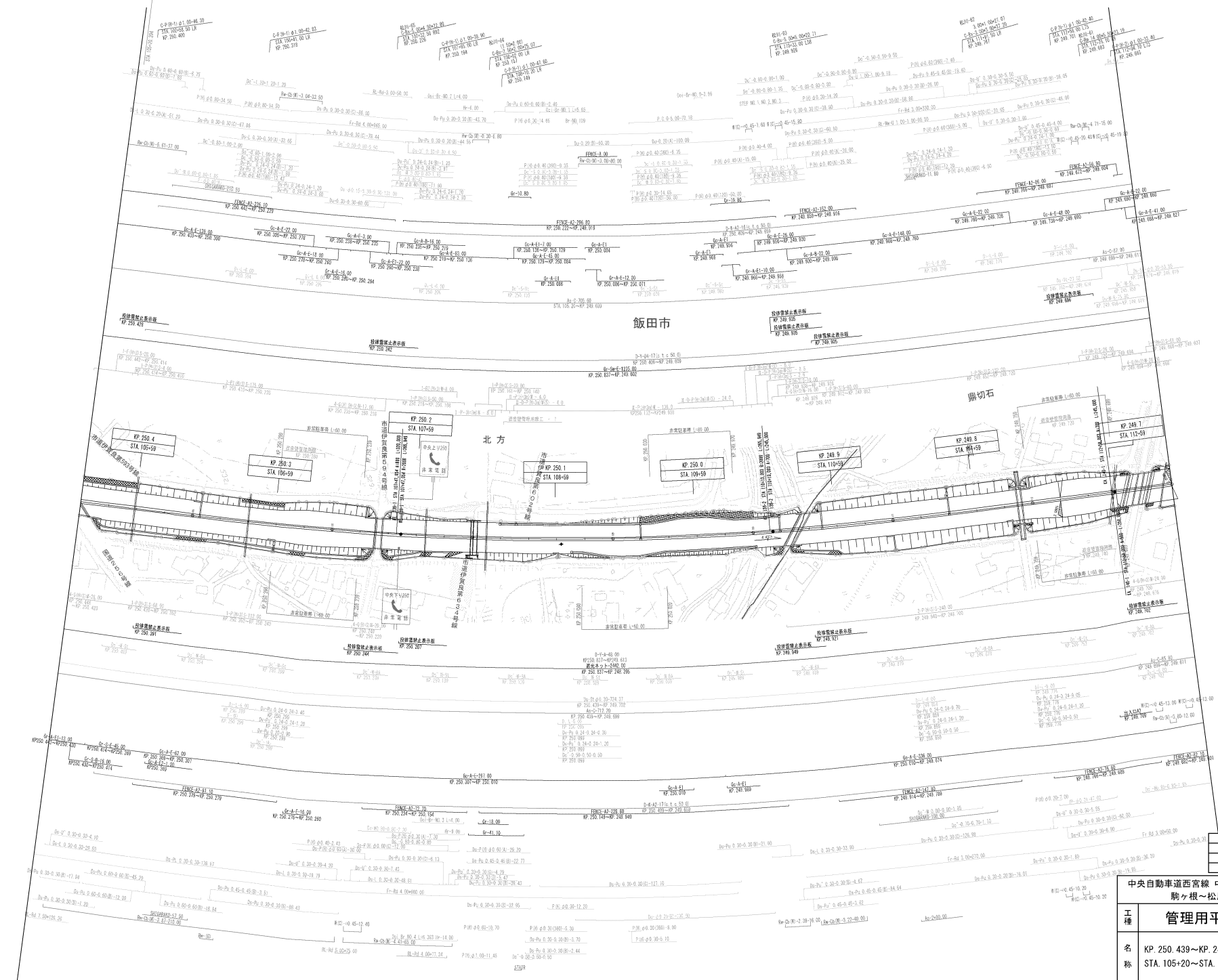
図面年月	備考
第1回 2006年3月	
第2回 2012年2月	
第3回 2019年3月	
第4回 2020年3月	

中央自動車道西宮線 中央自動車道 松川～飯田			
工種	管理用平面図		
名称	KP. 248.859～KP. 248.059 STA. 121+00～STA. 129+00	電尺 1/1000	16 20
中日本高速道路 (株) 名古屋支社			



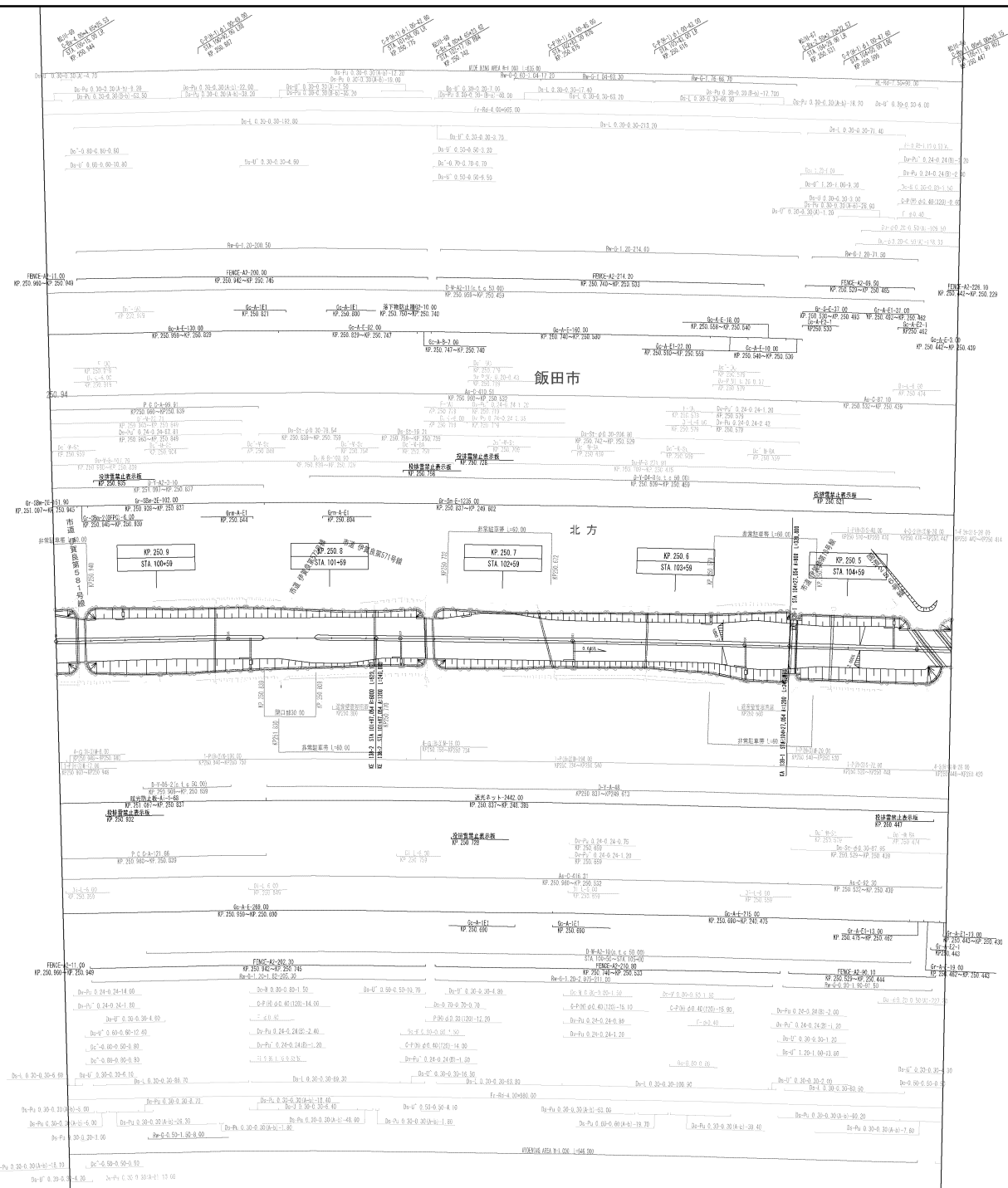
図表年月	摘要
第1回 2006年3月	
第2回 2019年3月	

中央自動車道西宮線 中央自動車道 松川～飯田		
工種	管理用平面図	
名称	KP. 249.659～KP. 248.859 STA. 113+00～STA. 121+00	縦尺 1/1000
		17 20
中日本高速道路 (株) 名古屋支社		



調査年月	換装
第1回 2006年 3月	—
第2回 2014年 6月	—
第3回 2019年 3月	—

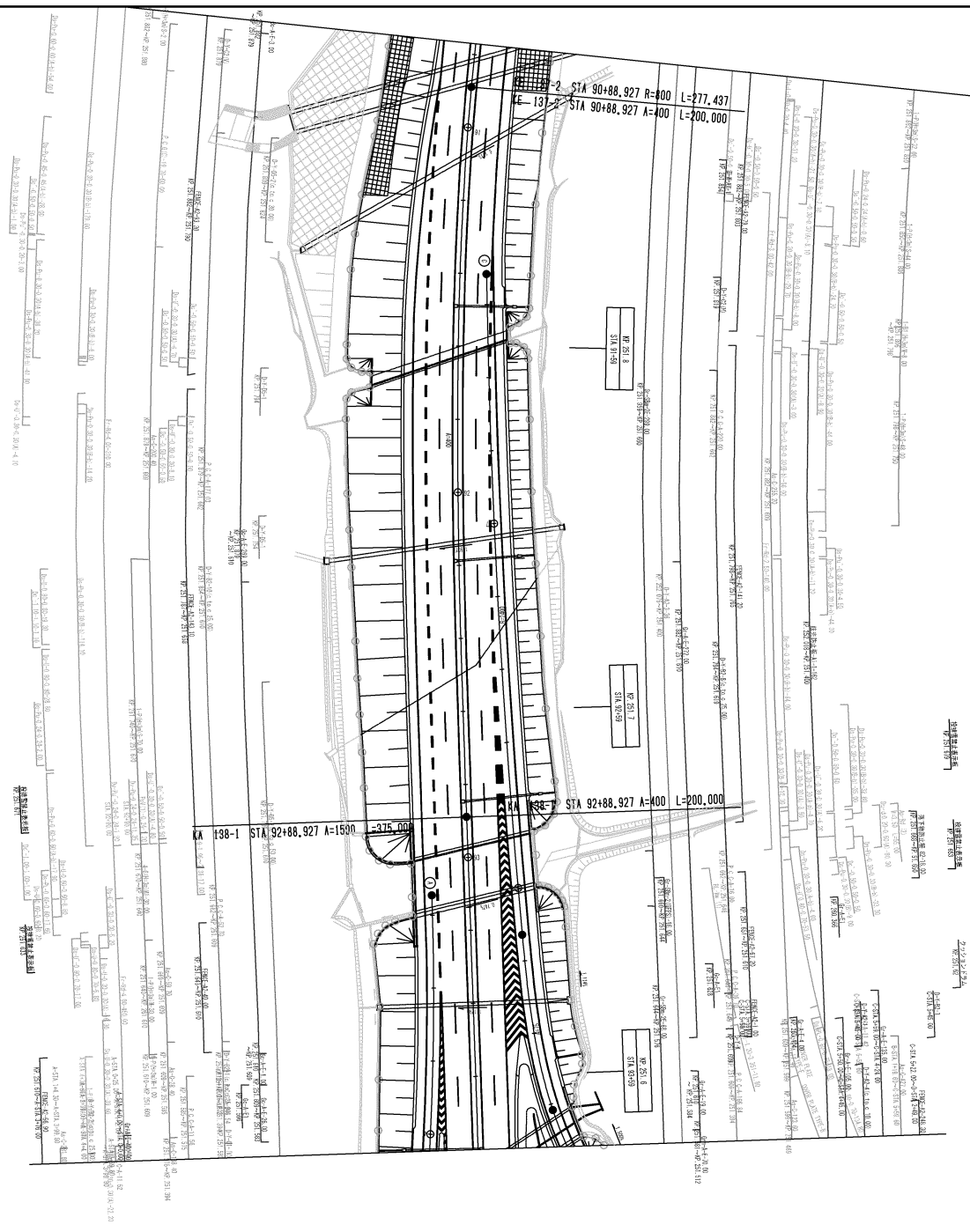
中央自動車道西宮線 中央自動車道 駒ヶ根～松川		—
工種	管理用平面図	—
名称	KP. 250.439~KP. 249.659 STA. 105+20~STA. 113+00	幅尺 1/1000 18 20
中日本高速道路(株) 名古屋支社		



図書年月	備考
第1回 2006年 3月	
第2回 2019年 3月	

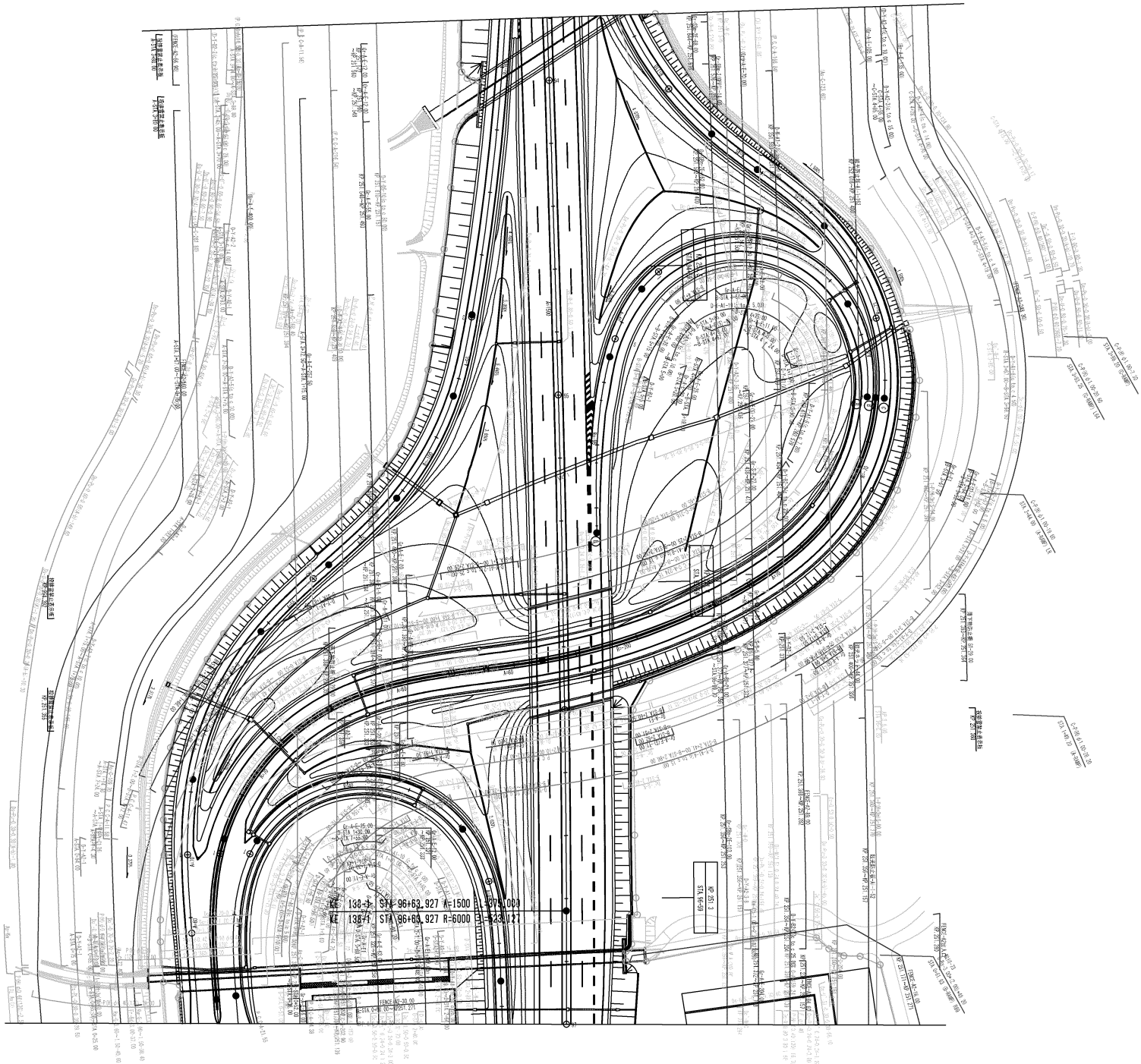
中央自動車道西宮線 中央自動車道		
松川～飯田		
工種	管理用平面図	
名称	KP. 250.959～KP. 250.439 STA. 100+00～STA. 105+20	幅尺 1/1000 19 20
中日高速道路 (株) 名古屋支社		

長野県
飯田市
大瀬水



図数	年月	換
第1版	2006年3月	
第2版	2019年3月	

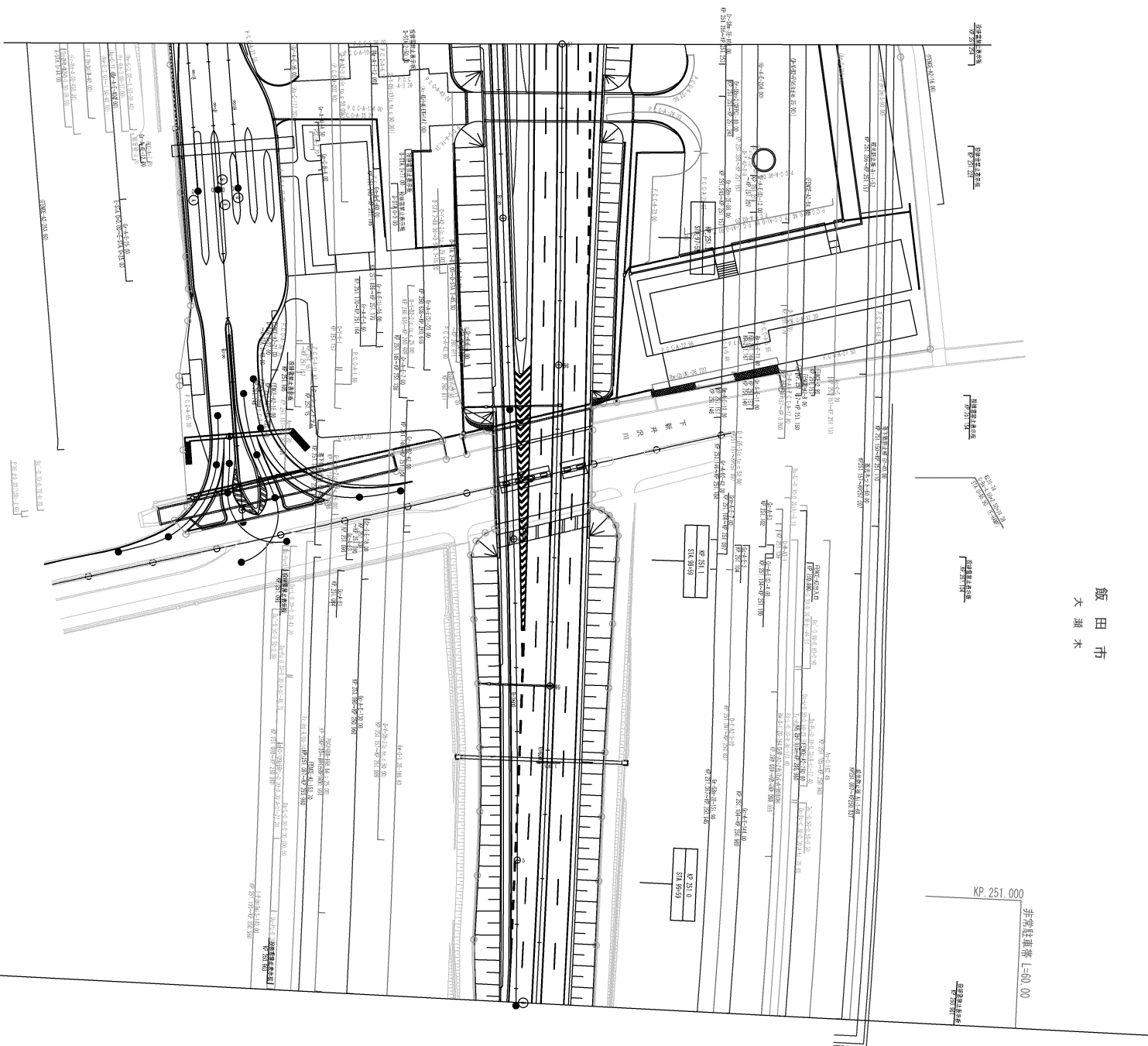
中央自動車道西宮線 中央自動車道		
工種	管理用平面図	
名称	飯田IC KP. 251.882~KP. 250.960 STA. 90+77.000~ STA. 99+98.894	縮尺 1/500 3/5
中日本高速道路(株)名古屋支社		



飯田市
大瀬木

図数	年月	摘要
第1版	2006年3月	
第2版	2019年3月	

中央自動車道西宮線 中央自動車道			—
工程	管理用平面図		—
名称	飯田IC KP. 251.882~KP. 250.960 STA. 90+77.000~ STA. 99+98.894	縮尺 1/500	$\frac{4}{5}$
中日本高速道路(株)名古屋支社			



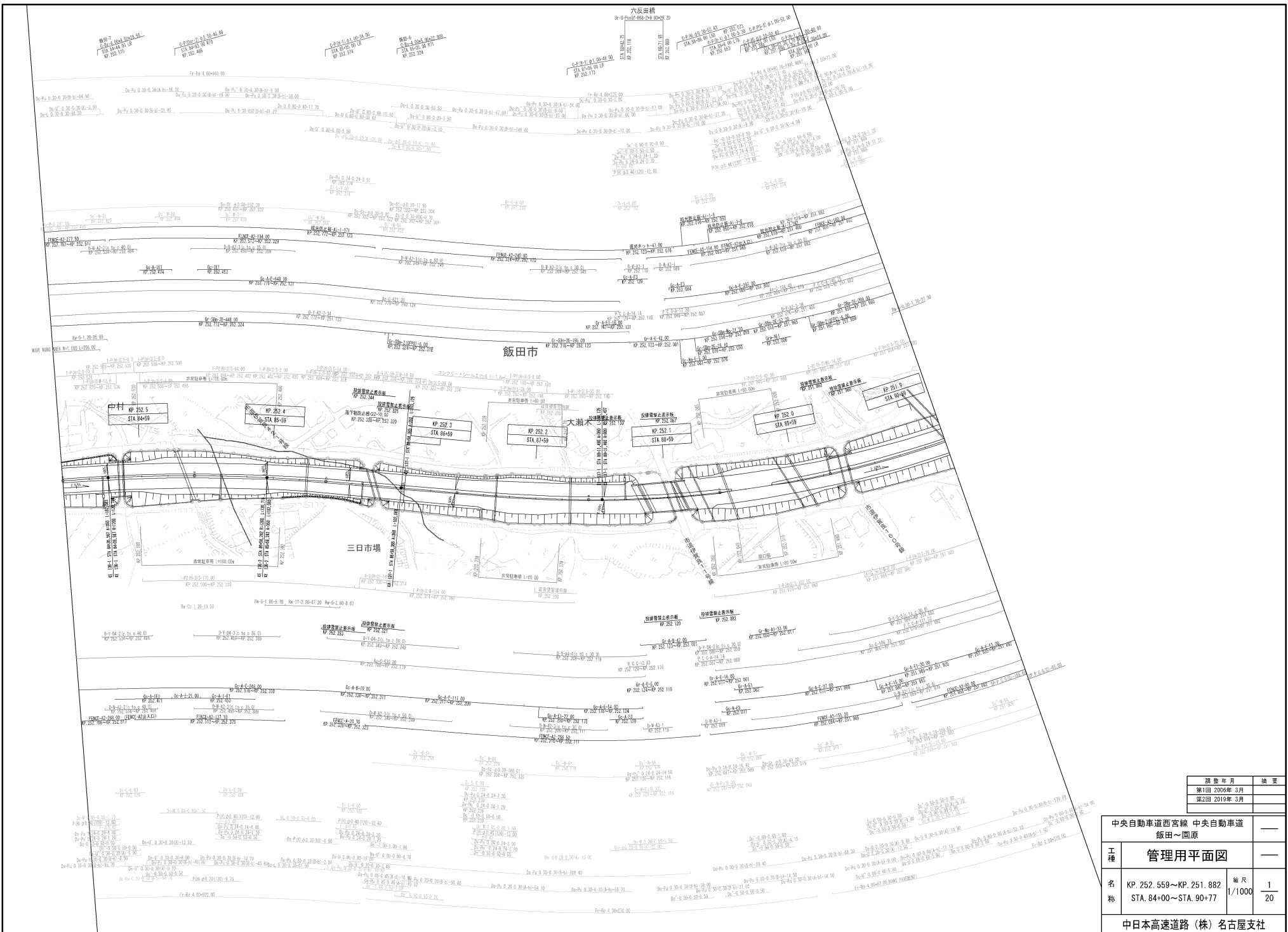
飯田市
大瀬木

図 数	年 月	備 考
第1回	2006年 3月	
第2回	2013年 2月	
第3回	2019年 3月	
第4回	2020年 3月	

中央自動車道西宮線 中央自動車道			—
工 種	管理用平面図		—
名 称	飯田IC KP. 251.882~KP. 250.960 STA. 90+77.000~ STA. 99+98.894	縮 尺 1/500	$\frac{5}{5}$
中日本高速道路 (株) 名古屋支社			

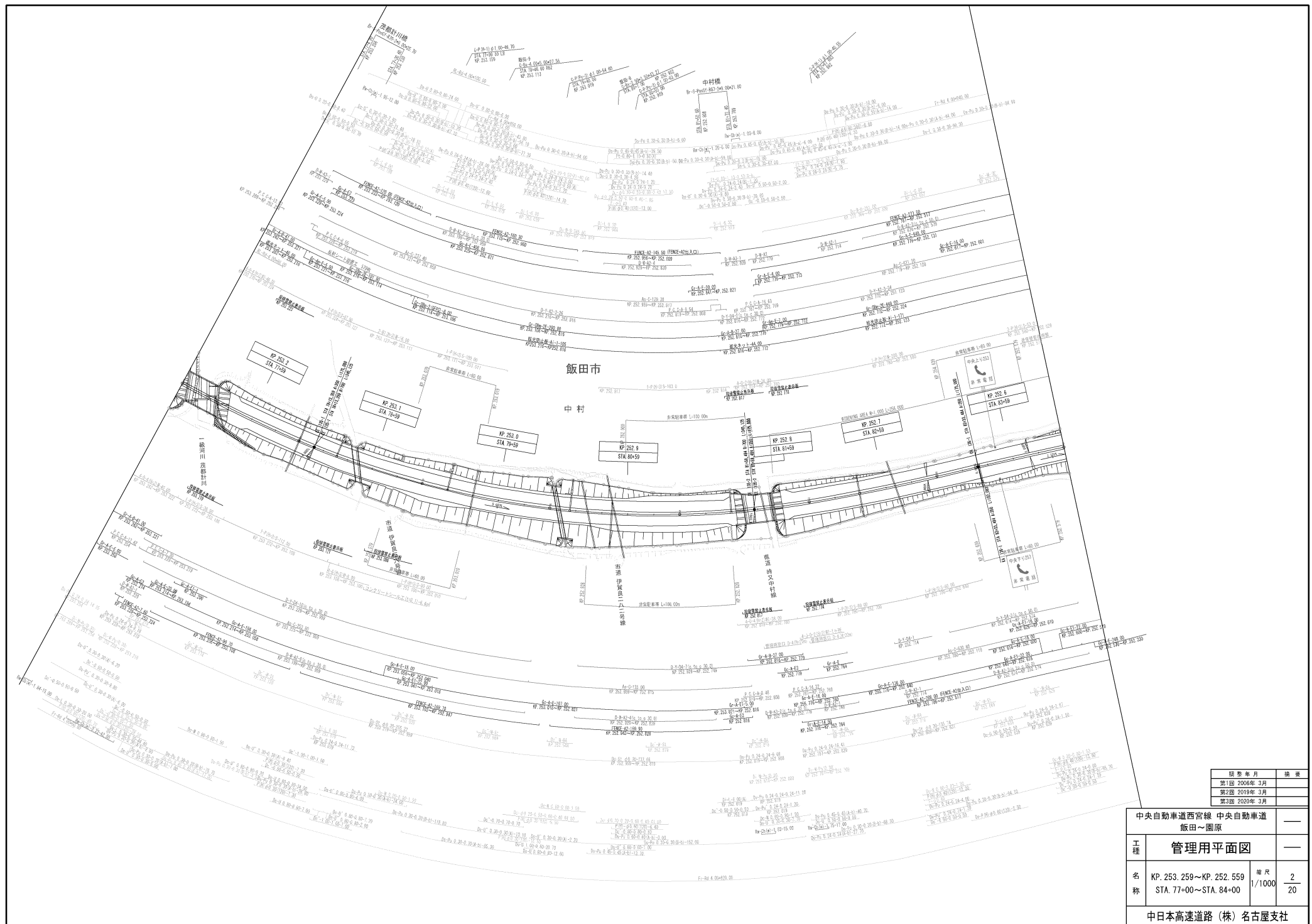
非経許諾複製禁止
00/00

KP. 251.000



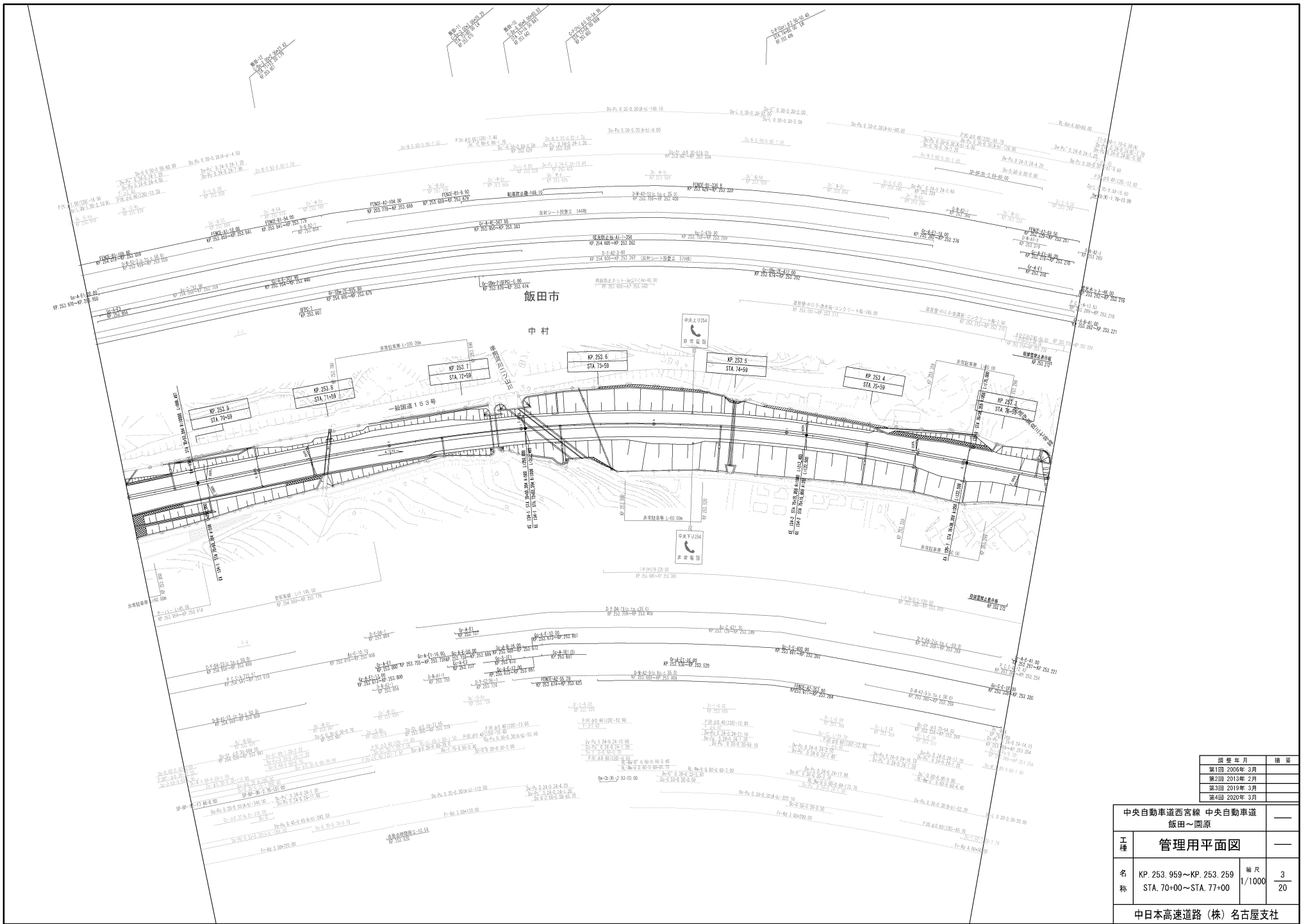
調査年月	換定
第1回 2006年 3月	
第2回 2019年 3月	

中央自動車道西宮線 中央自動車道 飯田～岡原		—
工種	管理用平面図	—
名称	KP. 252.559～KP. 251.882 STA. 84+00～STA. 90+77	幅尺 1/1000 1/20
中日本高速道路(株)名古屋支社		




編 号	修 正 年 月	修 正 内 容
第1回	2006年 3月	
第2回	2019年 3月	
第3回	2020年 3月	

中央自動車道西宮線 中央自動車道 飯田～園原		—
工 種	管理用平面図	—
名 称	KP. 253. 259~KP. 252. 559 STA. 77+00~STA. 84+00	縮 尺 1/1000 2 20
中日本高速道路 (株) 名古屋支社		



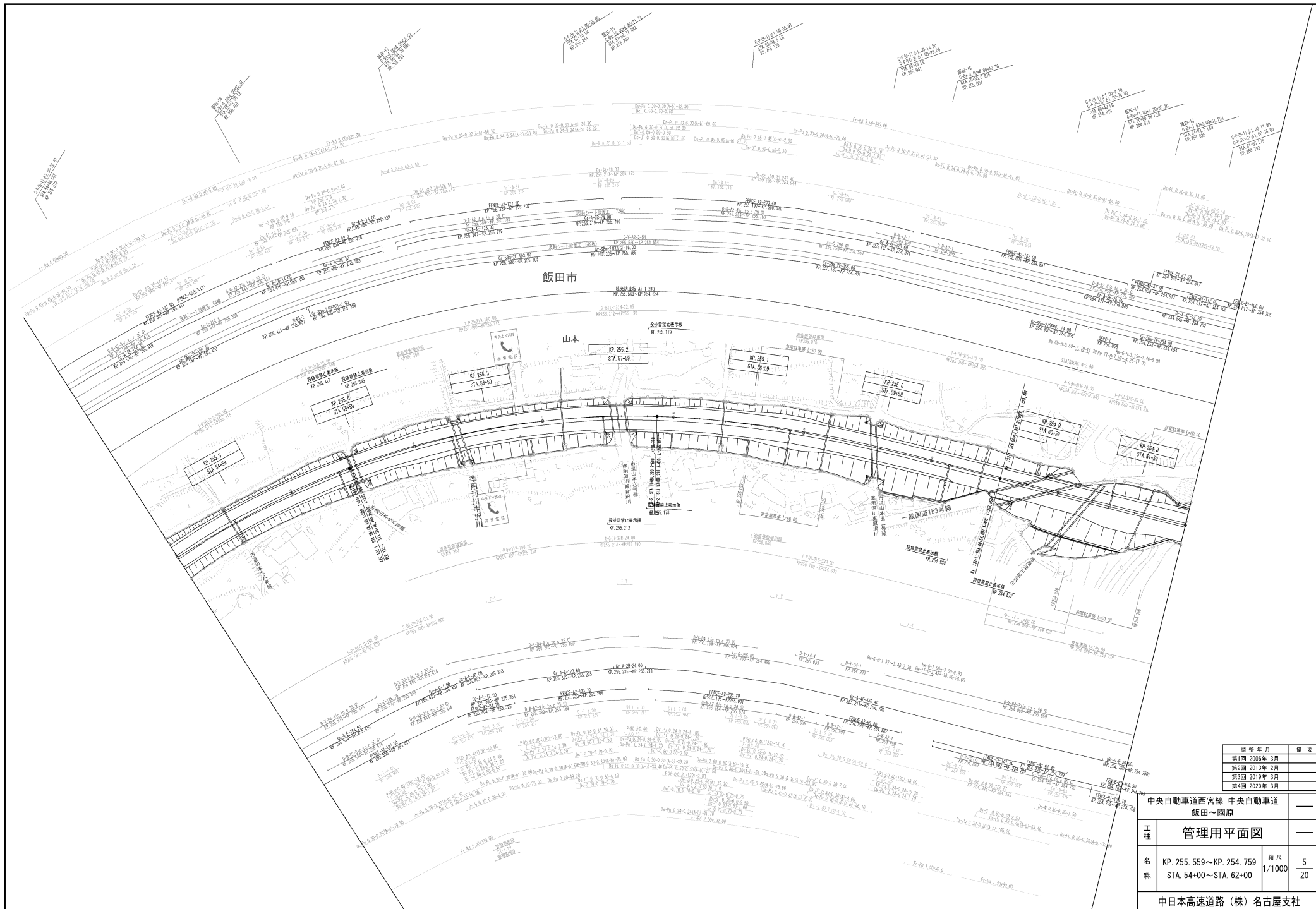
図面年月	概要
第1回 2005年 3月	
第2回 2013年 2月	
第3回 2019年 2月	
第4回 2020年 3月	

中央自動車道西宮線 中央自動車道 飯田～岡原		—
工種	管理用平面図	—
名称	KP. 253.959~KP. 253.259 STA. 70+00~STA. 77+00	縮尺 1/1000 3 20
中日本高速道路(株)名古屋支社		



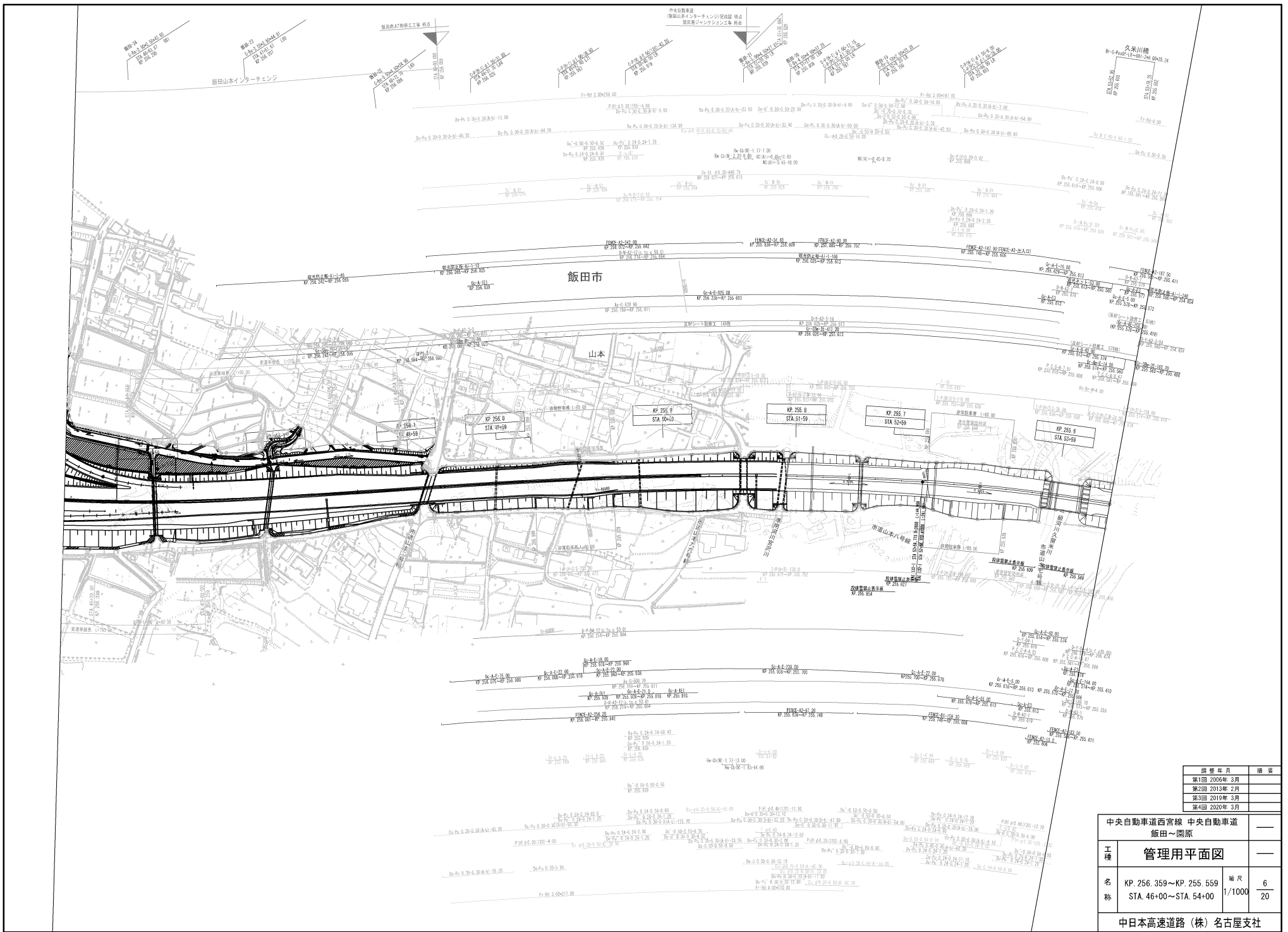
調査年月	調査
第1回 2005年 3月	
第2回 2013年 2月	
第3回 2019年 2月	
第4回 2020年 3月	

中央自動車道西宮線 中央自動車道 飯田～岡原		—	
工種	管理用平面図	—	
名称	KP. 254. 759～KP. 253. 959 STA. 62+00～STA. 70+00	縮尺	1/1000 4 20
中日本高速道路(株)名古屋支社			



調査年月	調査
第1回 2006年 3月	
第2回 2013年 2月	
第3回 2019年 3月	
第4回 2020年 3月	

中央自動車道西宮線 中央自動車道 飯田～岡原		
工種	管理用平面図	
名称	KP. 255.559～KP. 254.759 STA. 54+00～STA. 62+00	縮尺 1/1000 5 20
中日本高速道路(株)名古屋支社		



調査年月	調査
第1回 2005年 3月	
第2回 2013年 2月	
第3回 2019年 3月	
第4回 2020年 3月	

中央自動車道西宮線 中央自動車道 飯田～国原		
工種	管理用平面図	
名称	KP. 255. 359～KP. 255. 559 STA. 46+00～STA. 54+00	幅尺 1/1000 6 20
中日本高速道路(株)名古屋支社		

図面-21
 2013年 2月
 10:00

図面-22
 2020年 3月
 10:00

飯田山本インターチェンジ工事 設計
 10:00

中央自動車道
 (飯田山本インターチェンジ) 設計
 飯田山本インターチェンジ工事 設計
 10:00

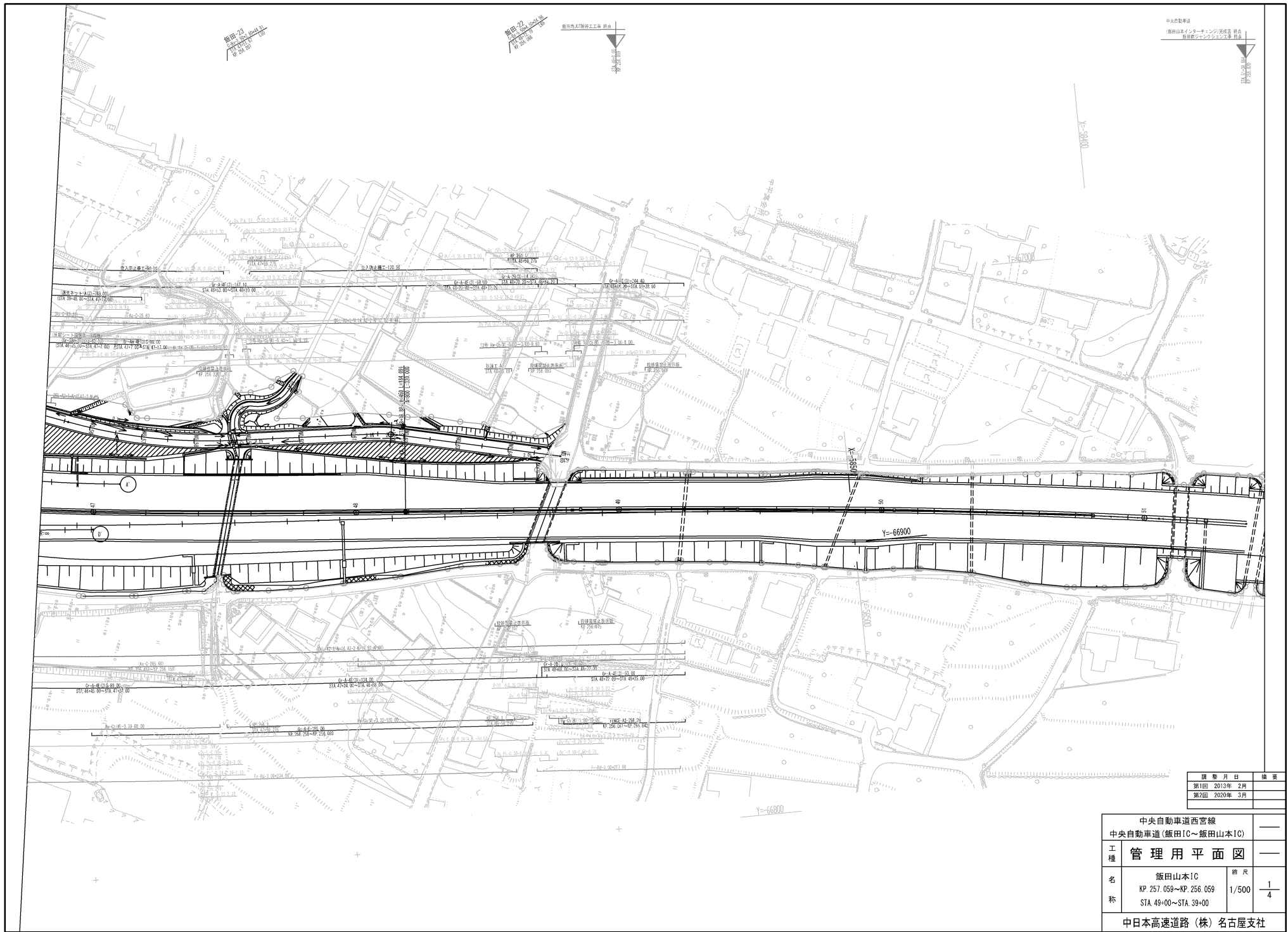
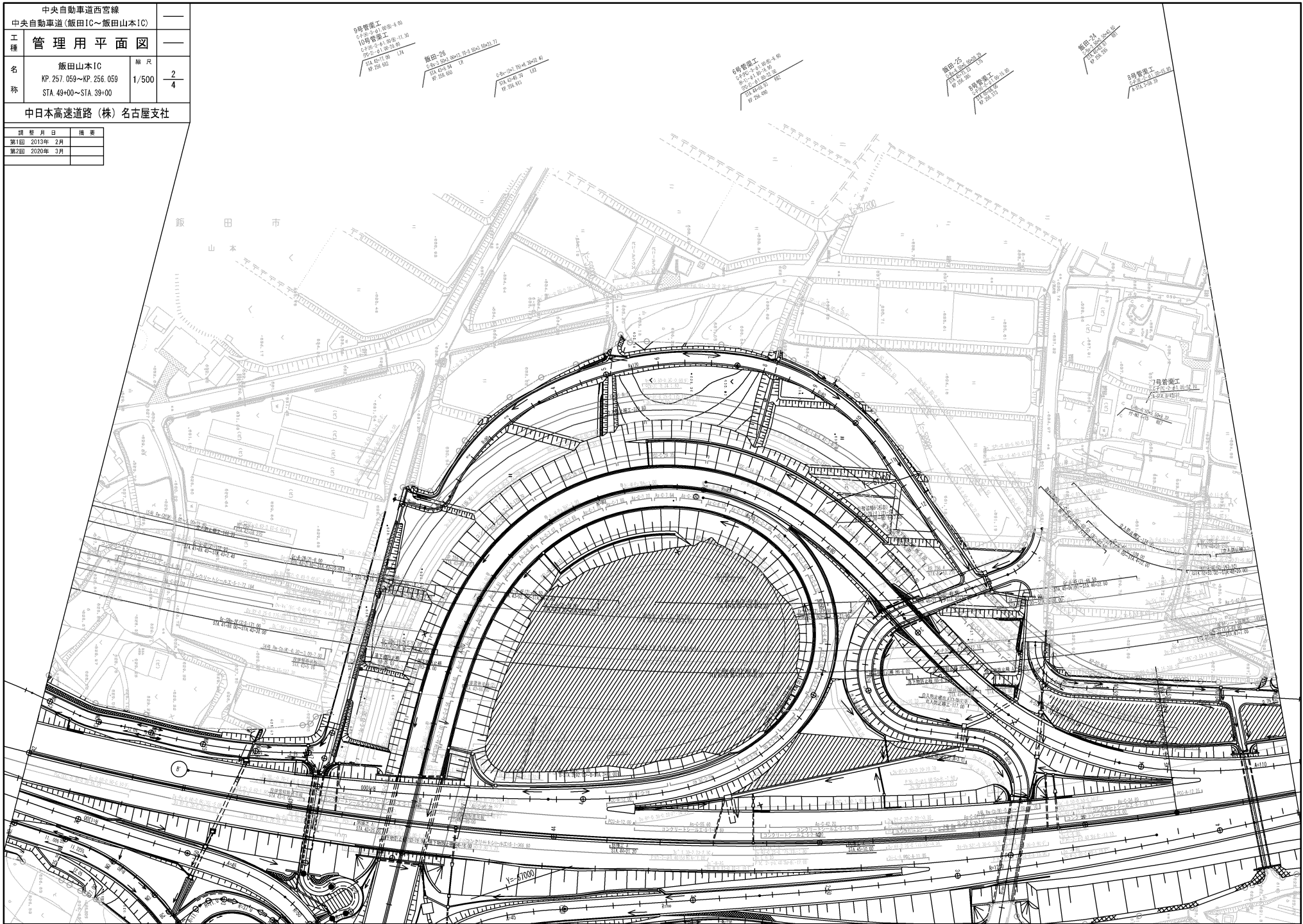


図 号	日 付	修 正
第1回	2013年 2月	
第2回	2020年 3月	

中央自動車道西宮線 中央自動車道(飯田IC~飯田山本IC)		
工 種	管理用平面図	
名 称	飯田山本IC KP. 257.059~KP. 256.059 STA. 49+00~STA. 39+00	縮 尺 1/500 1/4
中日本高速道路(株)名古屋支社		

中央自動車道西宮線		
中央自動車道(飯田IC~飯田山本IC)		
工種	管理用平面図	
名称	飯田山本IC KP. 257.059~KP. 256.059 STA. 49+00~STA. 39+00	縮尺 1/500 2/4

中日本高速道路(株)名古屋支社	
調査月日	備考
第1回 2013年 2月	
第2回 2020年 3月	



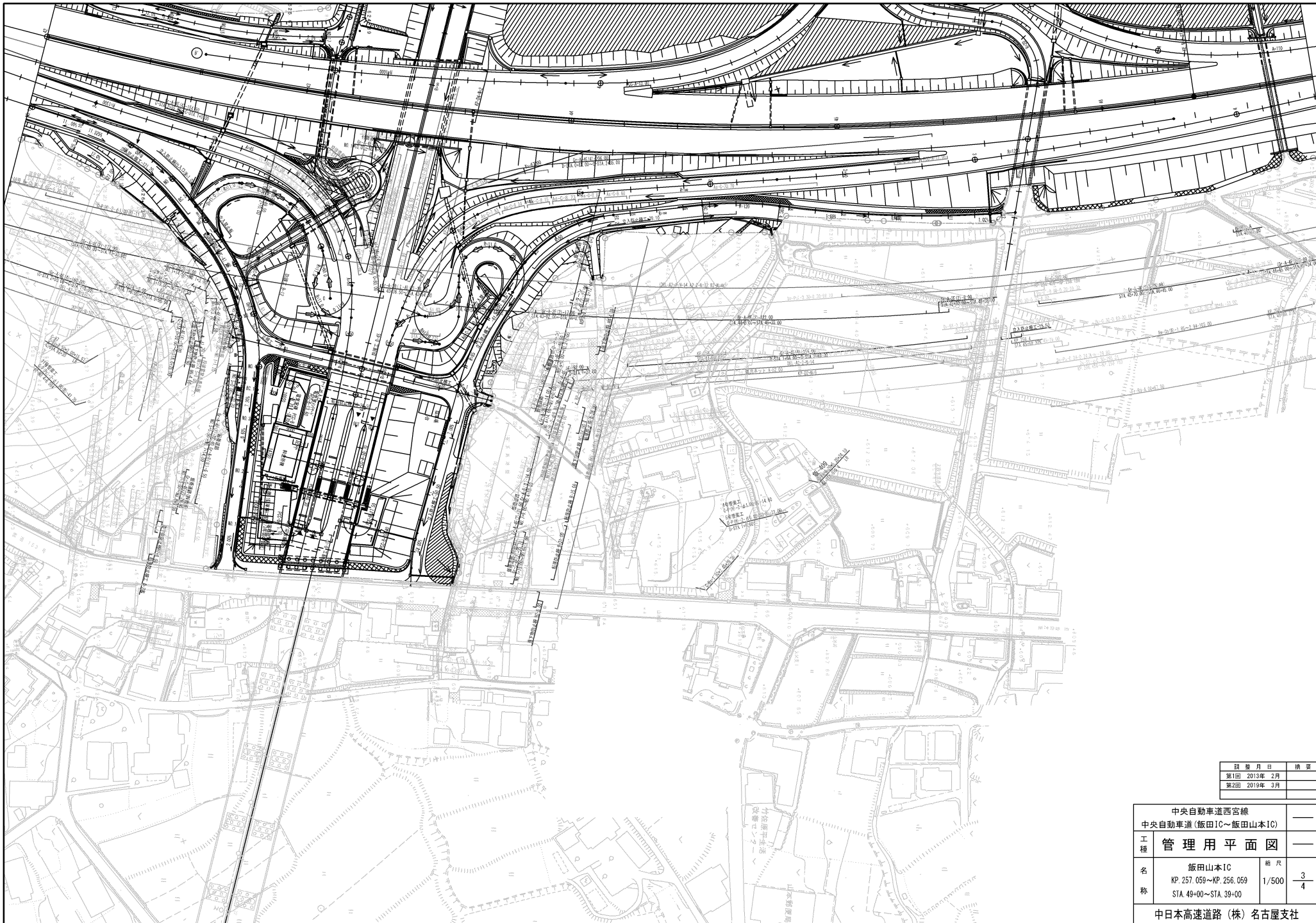
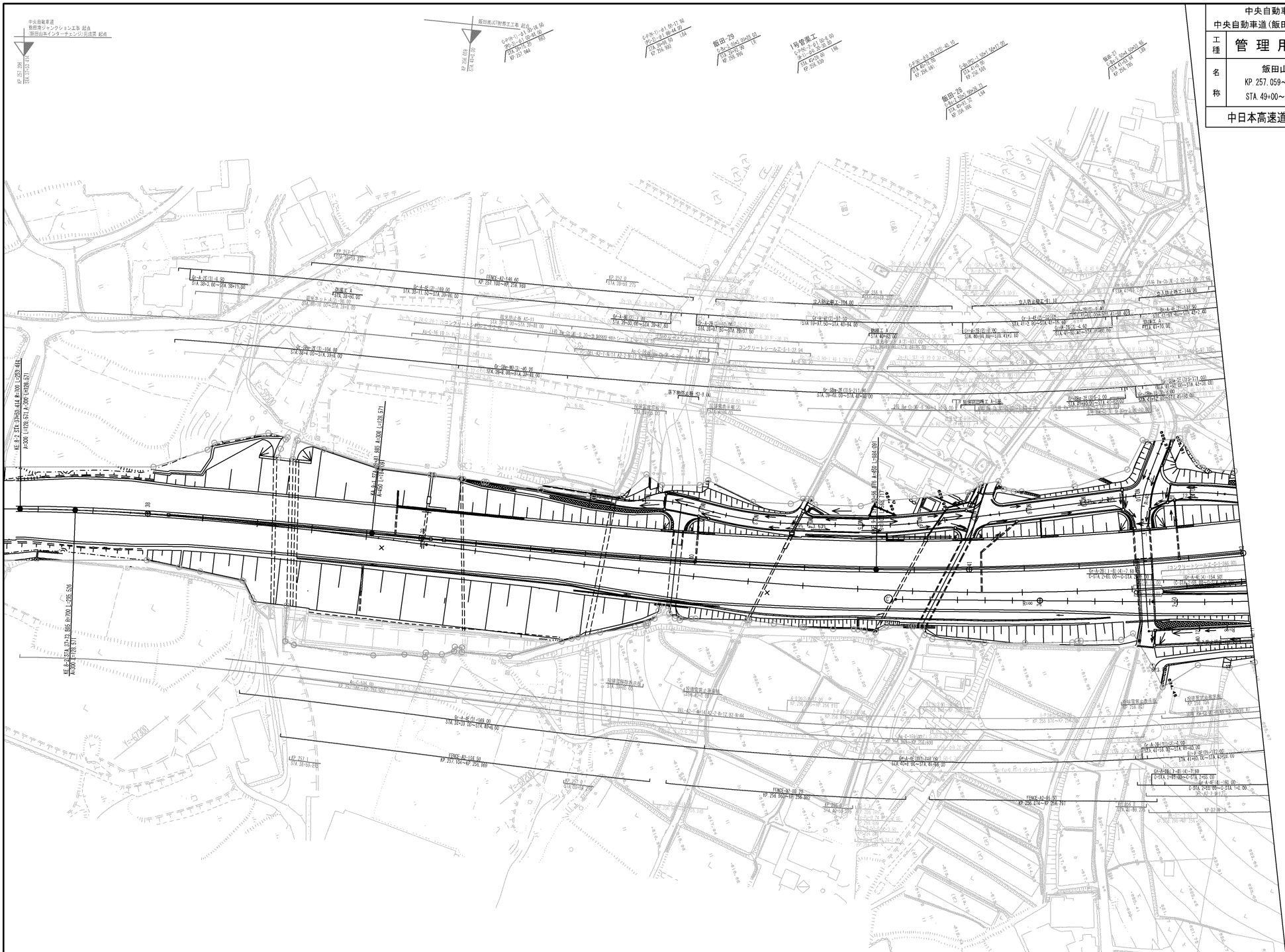


図 表 月 日	換 更
第1回 2013年 2月	
第2回 2019年 3月	

中央自動車道西宮線			
中央自動車道(飯田IC~飯田山本IC)			
工 種	管 理 用 平 面 図		—
名 称	飯田山本IC KP. 257.059~KP. 256.059 STA. 49+00~STA. 39+00	縮 尺	1/500 3/4
中日本高速道路(株)名古屋支社			

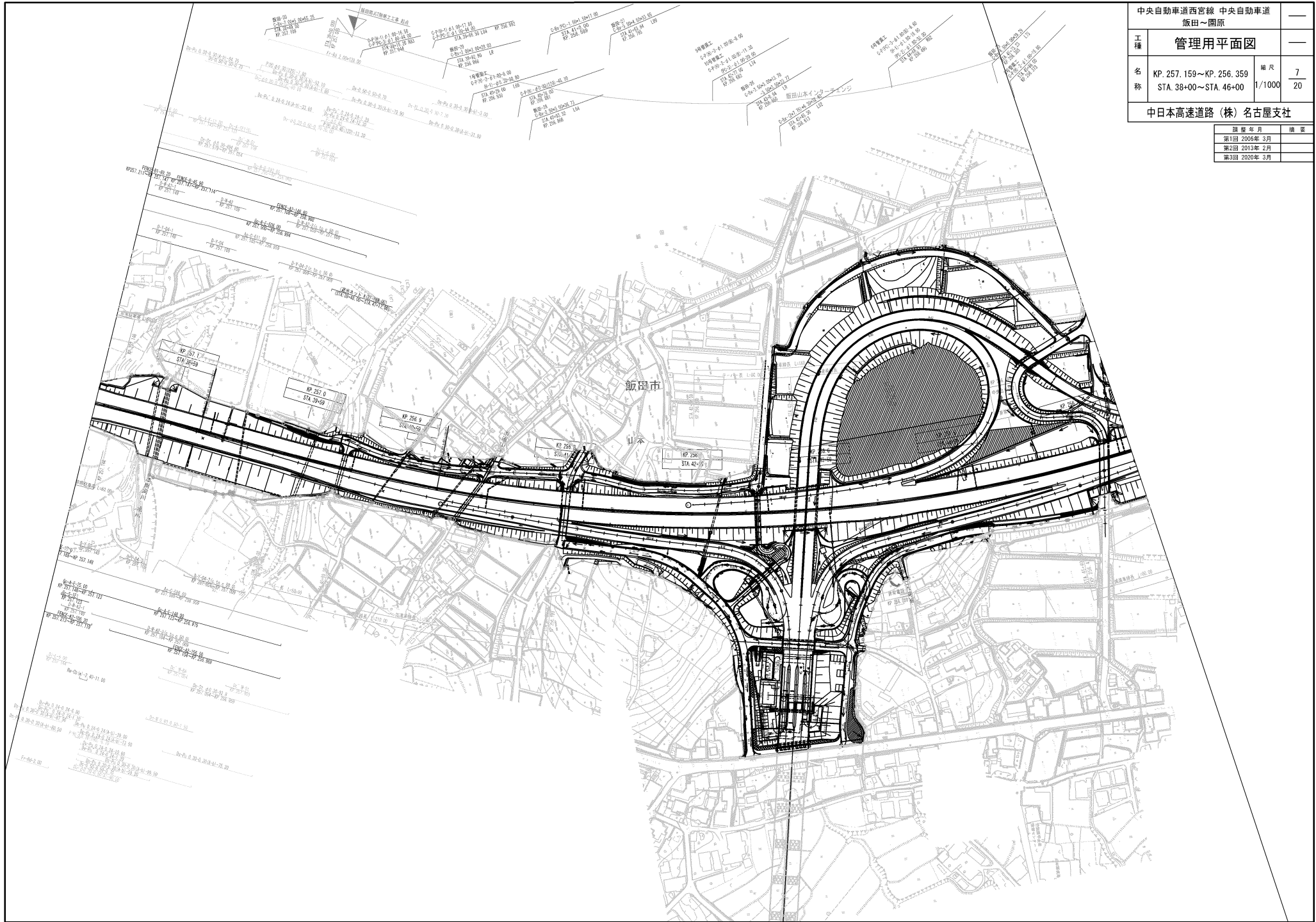


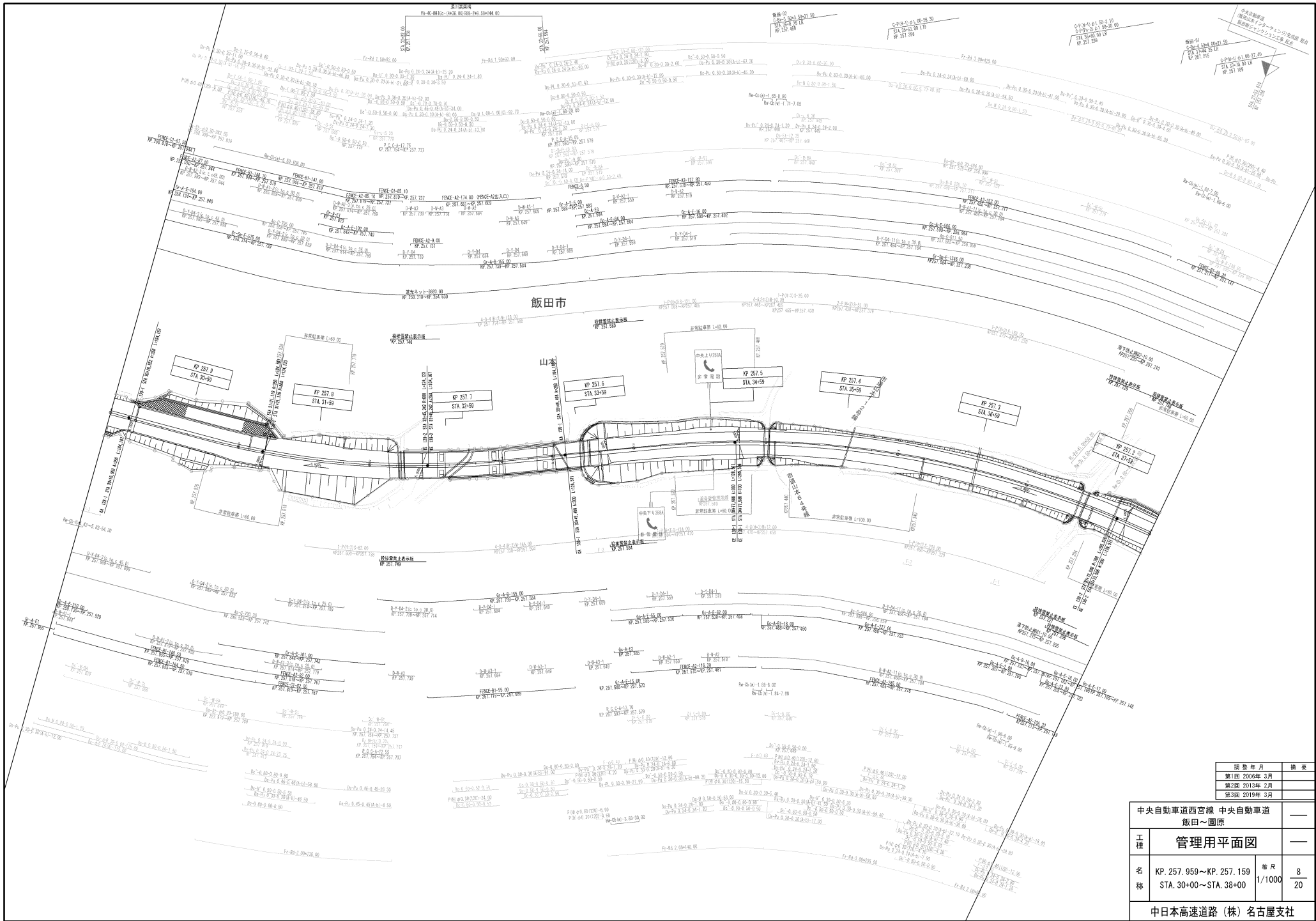
中央自動車道西宮線		—	
中央自動車道(飯田1C~飯田山本1C)		—	
工種	管理用平面図	—	
名称	飯田山本1C	縮尺	—
	KP. 257.059~KP. 256.059	1/500	4/4
	STA. 49+00~STA. 39+00		
中日本高速道路(株) 名古屋支社			

図 号	月 日	概 要
第1回	2013年 2月	
第2回	2019年 3月	

中央自動車道西宮線 中央自動車道 飯田～園原		—
工種	管理用平面図	
名称	KP. 257.159~KP. 256.359 STA. 38+00~STA. 46+00	縮尺 7/20 1/1000
中日本高速道路(株)名古屋支社		

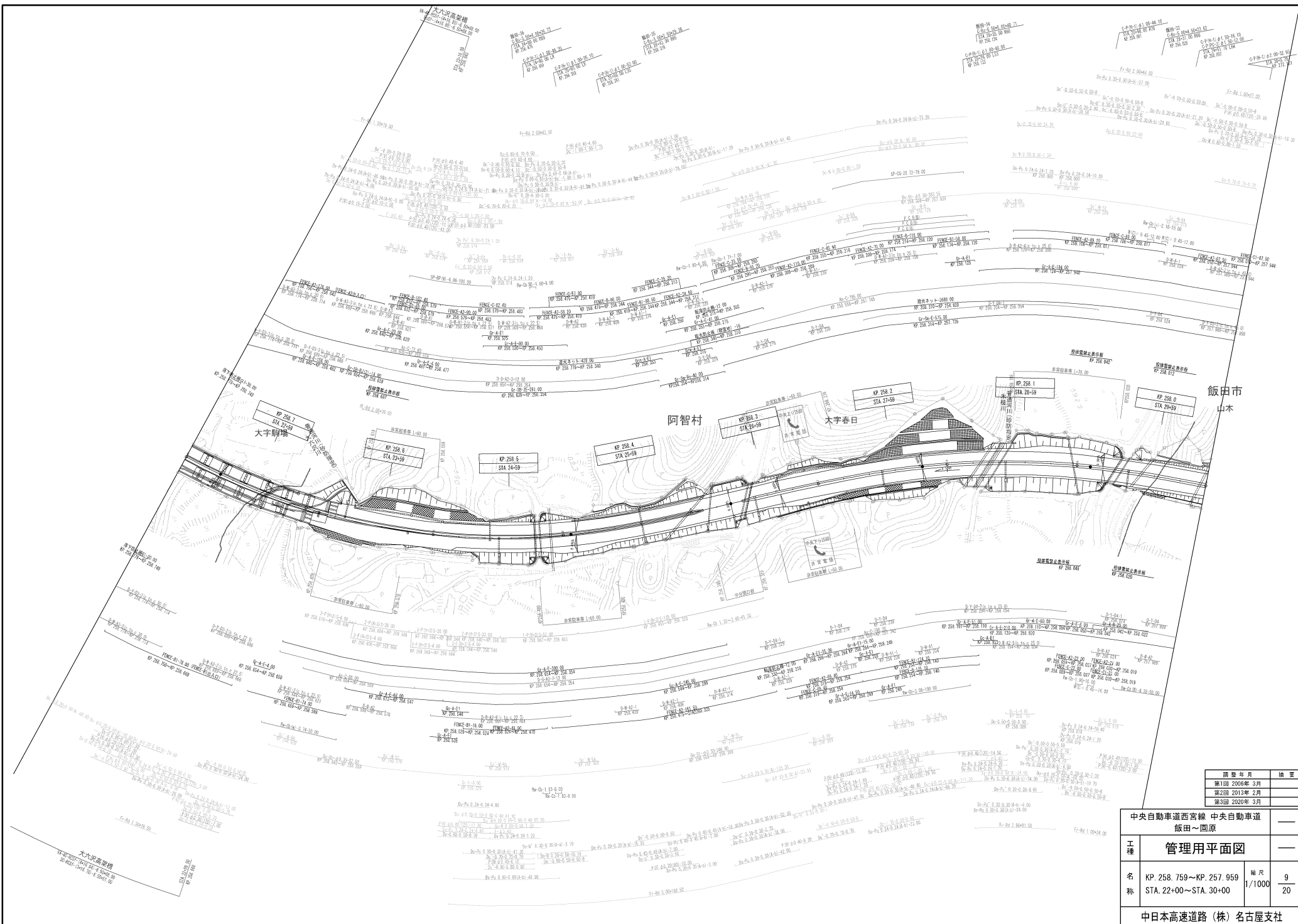
調査年月	概要
第1回 2009年3月	
第2回 2013年2月	
第3回 2020年3月	





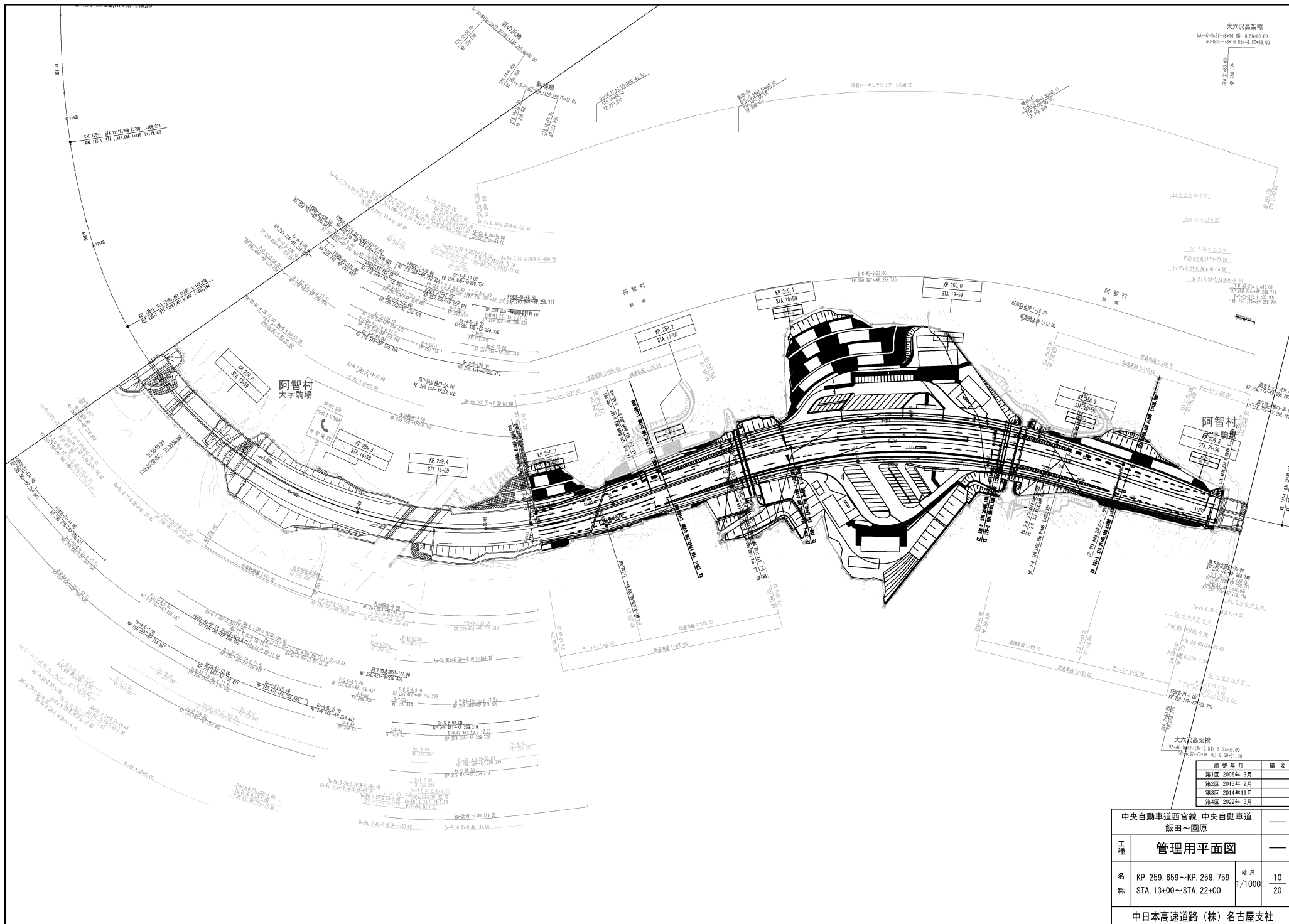
図番	年月	備考
第1回	2006年 3月	
第2回	2015年 2月	
第3回	2019年 3月	

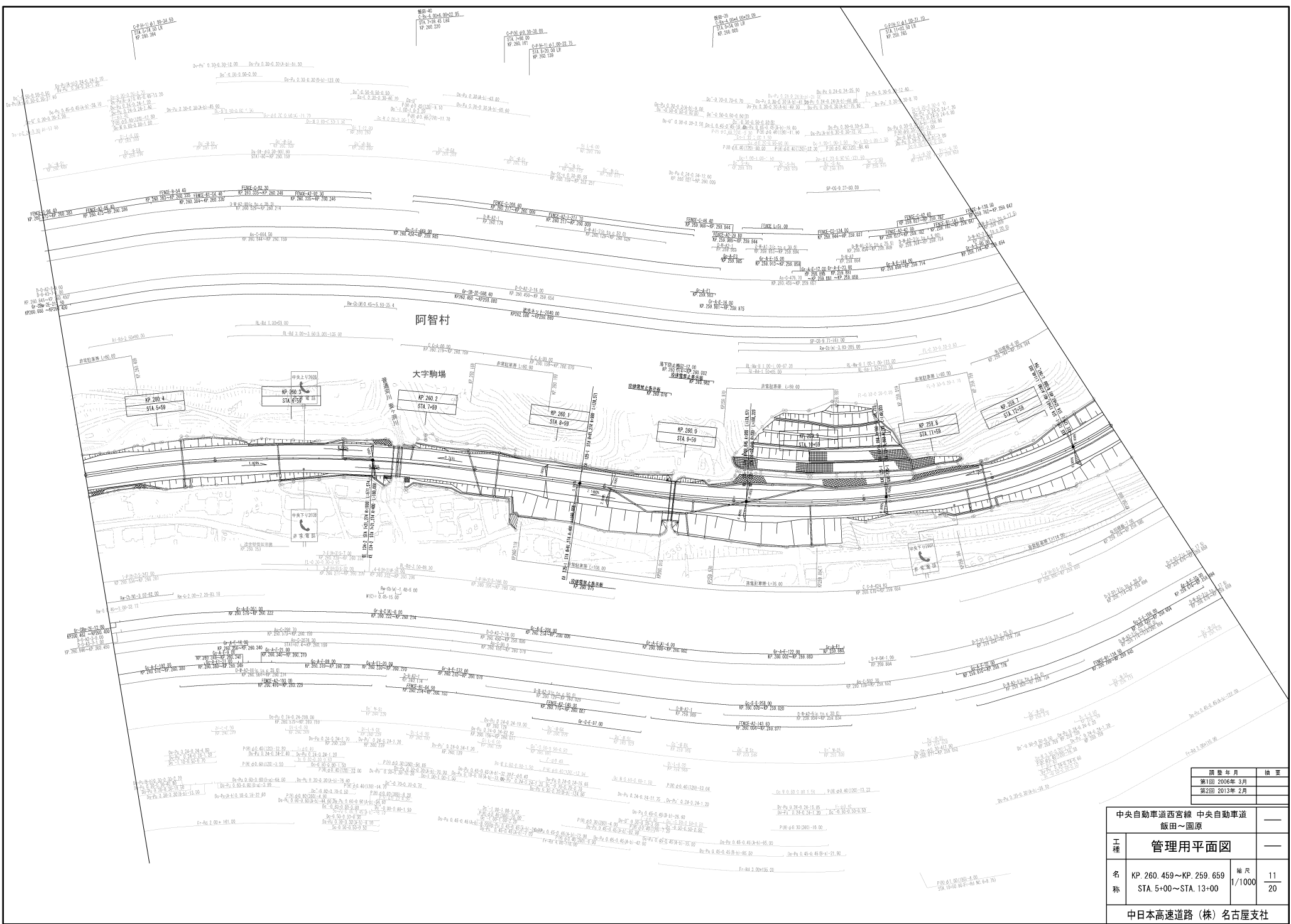
中央自動車道西宮線 中央自動車道 飯口～園原		
工種	管理用平面図	—
名称	KP. 257.950~KP. 257.159 STA. 30+00~STA. 38+00	幅尺 1/1000 8 20
中日高速道路 (株) 名古屋支社		



調査年月	換算
第1回 2006年 3月	
第2回 2013年 2月	
第3回 2020年 3月	

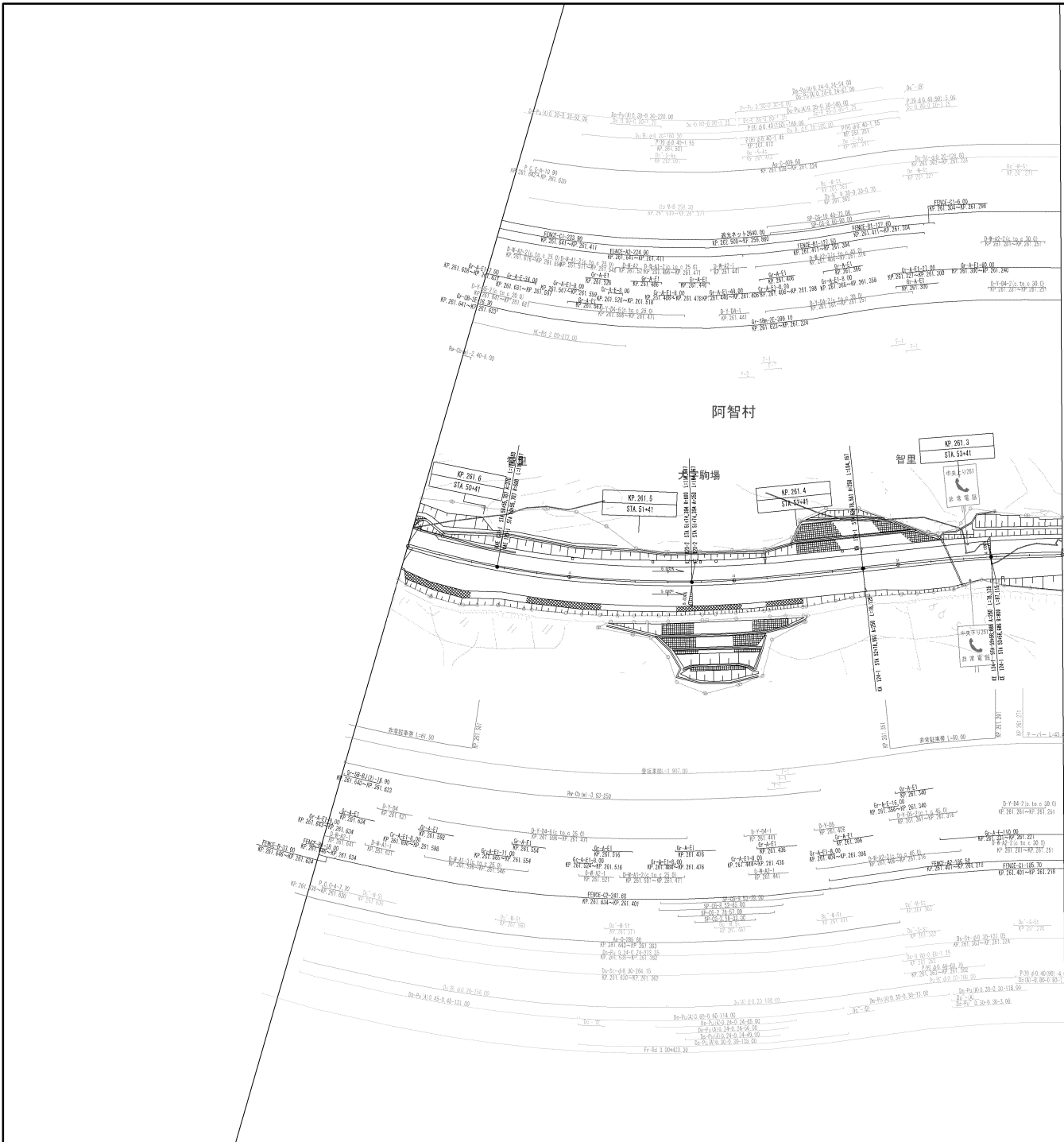
中央自動車道西宮線 中央自動車道 飯田～岡原		
工種	管理用平面図	
名称	KP. 258. 759～KP. 257. 959 STA. 22+00～STA. 30+00	幅尺 1/1000 9 20
中日本高速道路(株) 名古屋支社		





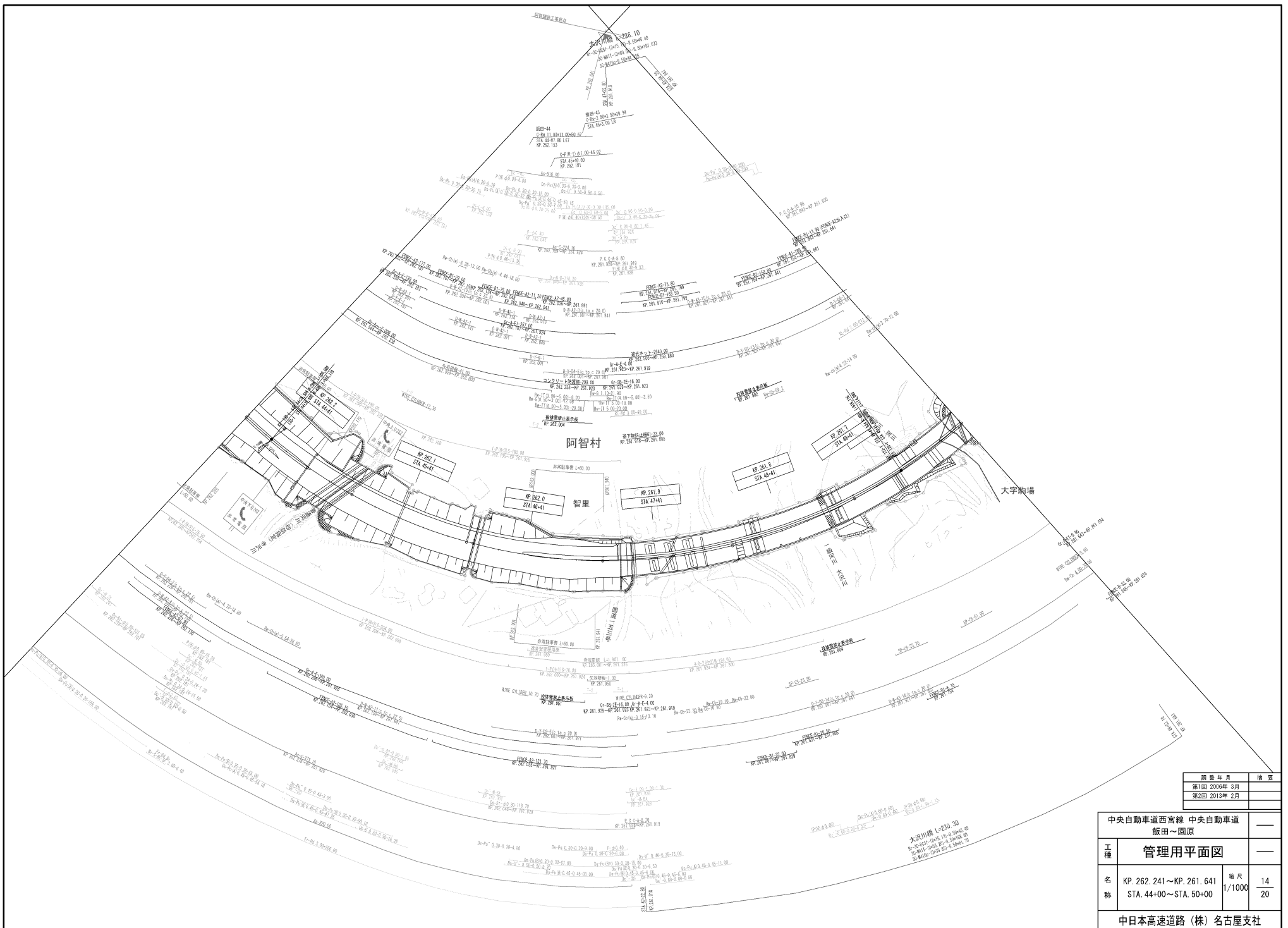
調査年月	換定
第1回 2006年3月	
第2回 2013年2月	

中央自動車道西宮線 中央自動車道 飯田～岡原		
工種	管理用平面図	
名称	KP. 260.459~KP. 259.659 STA. 5+00~STA. 13+00	縮尺 1/1000 11 20
中日本高速道路(株) 名古屋支社		



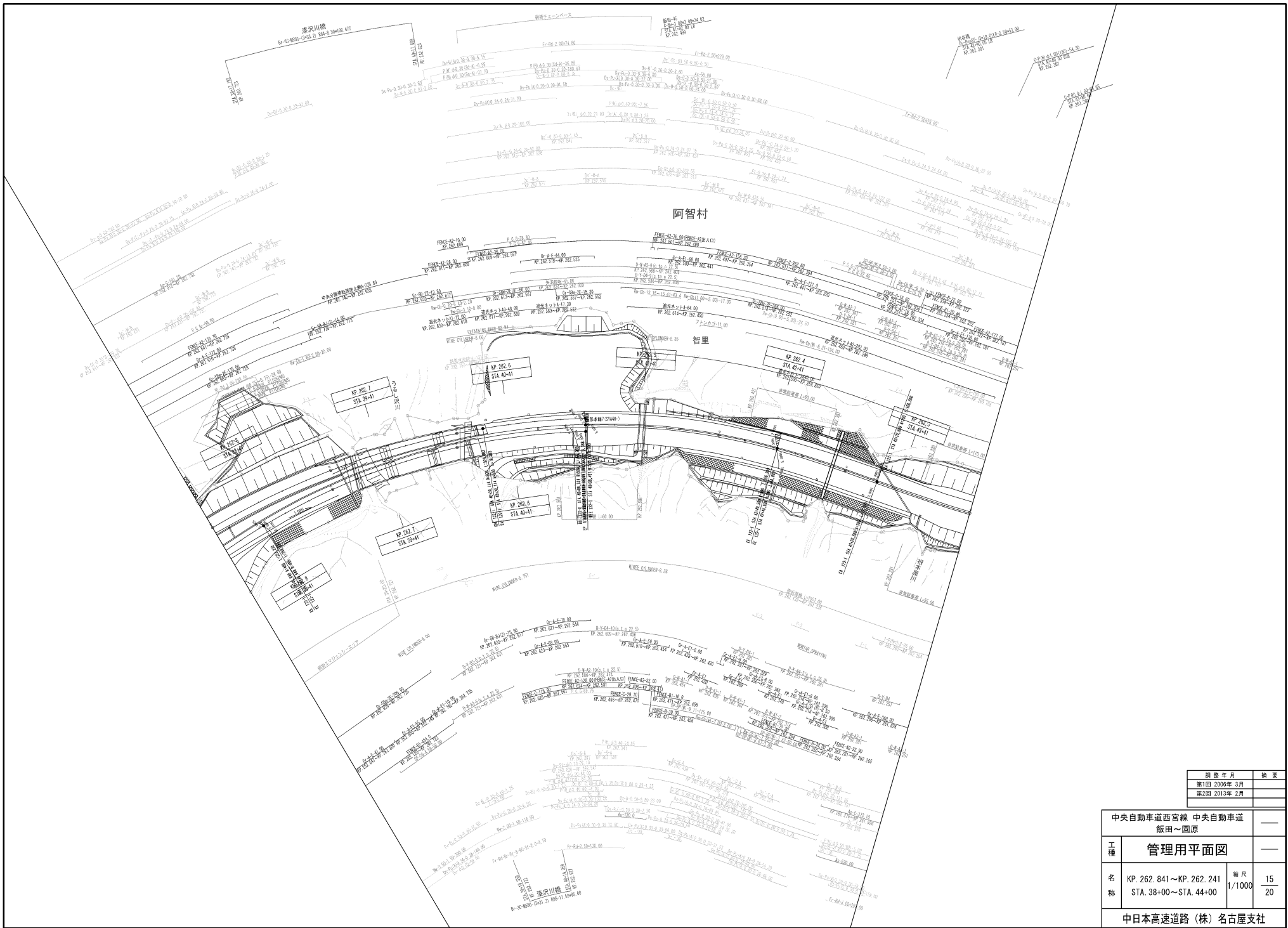
調査年月	換頁
第1回 2006年 3月	
第2回 2013年 2月	

中央自動車道西宮線 中央自動車道 飯田～岡原		—	
工種	管理用平面図	—	
名称	KP. 261.641~KP. 261.241 STA. 50+00~STA. 54+00	縮尺	1/1000 13 20
中日本高速道路(株)名古屋支社			



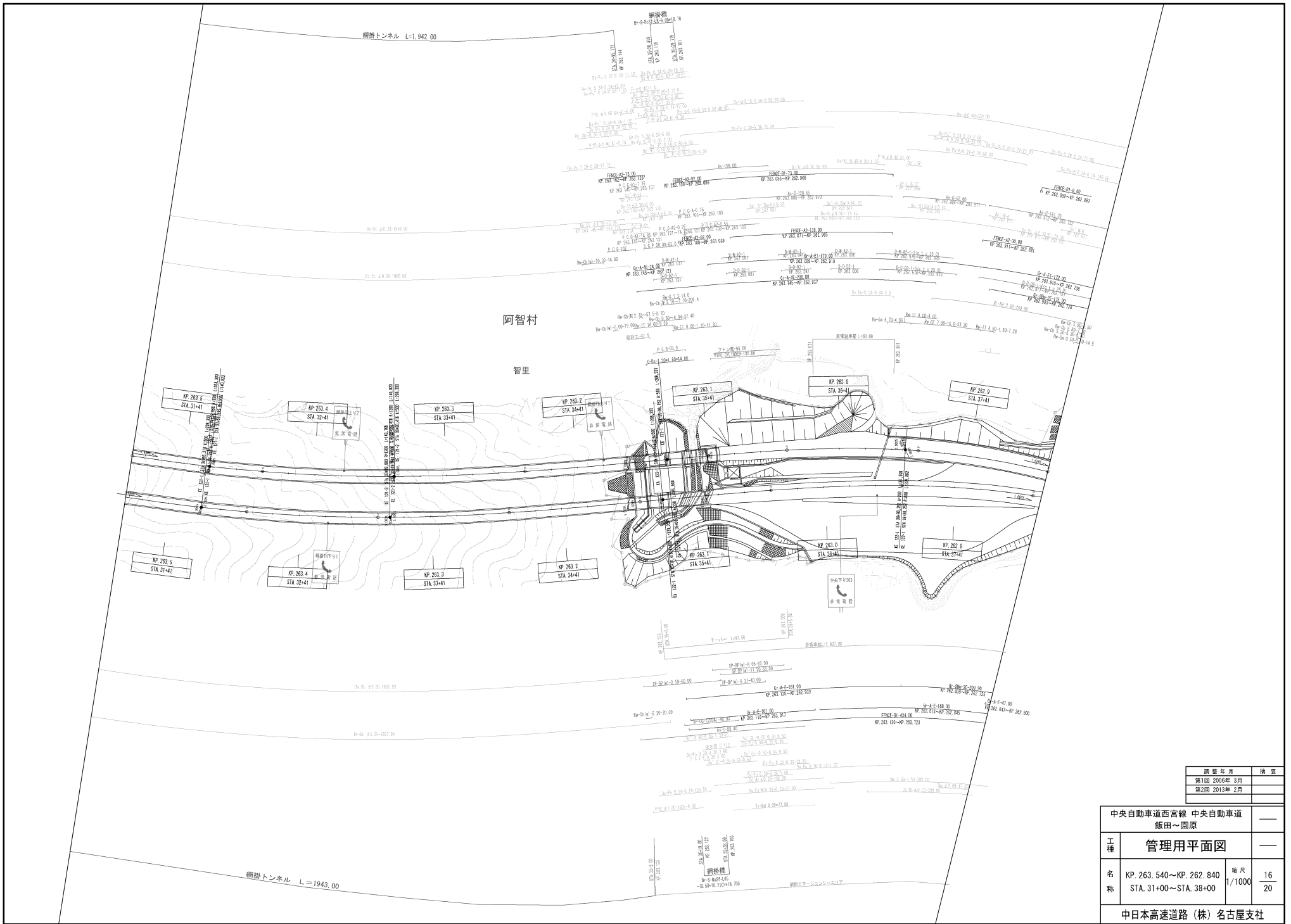
調査年月	検査
第1回 2006年 3月	
第2回 2013年 2月	

中央自動車道西宮線 中央自動車道 飯田～岡原		—
工種	管理用平面図	—
名称	KP. 262. 241～KP. 261. 641 STA. 44+00～STA. 50+00	縮尺 1/1000 14 20
中日本高速道路（株）名古屋支社		

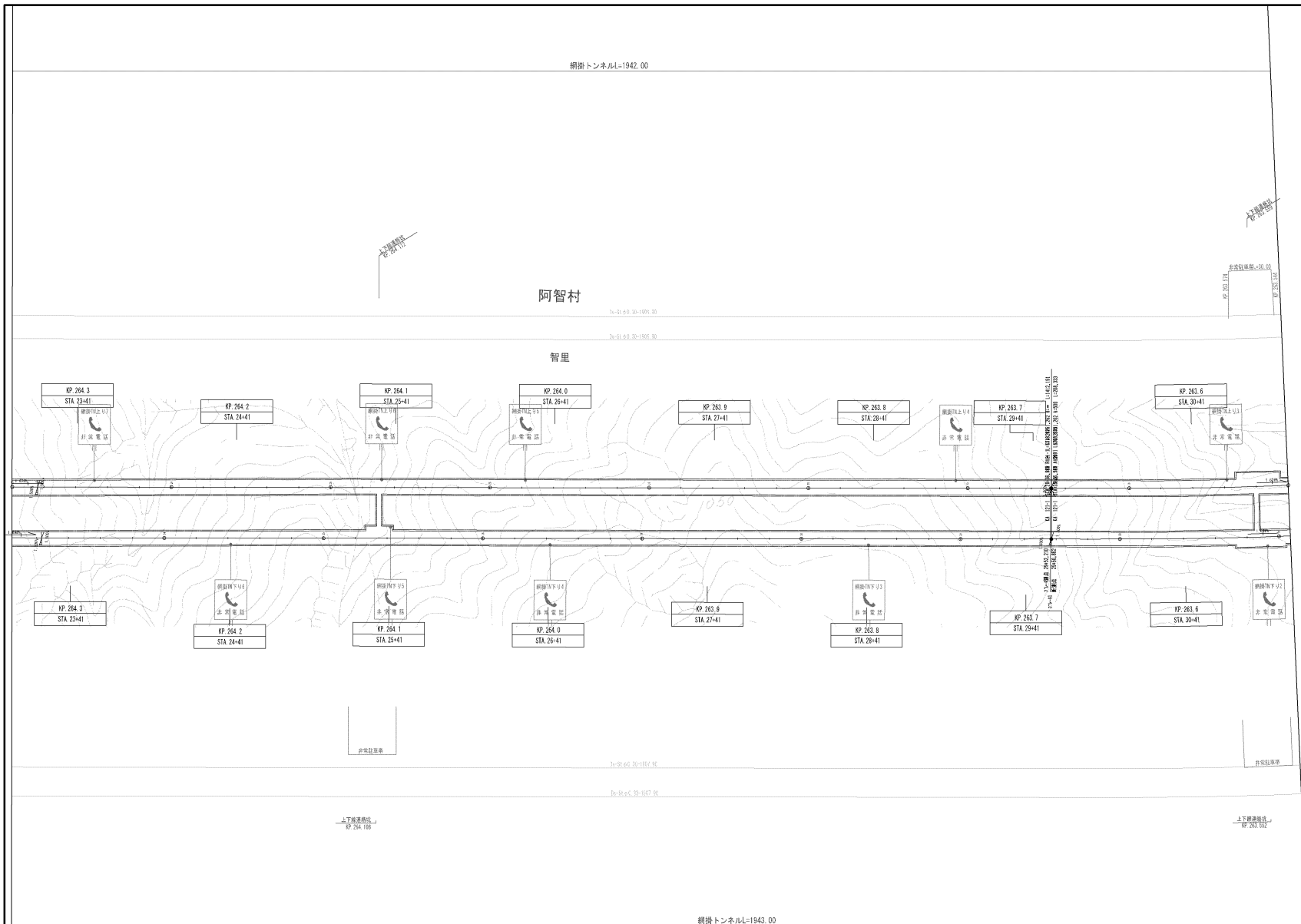


調査年月	換頁
第1回 2006年 3月	
第2回 2013年 2月	

中央自動車道西宮線 中央自動車道 飯田～岡原		—	
工種	管理用平面図	—	
名称	KP. 262. 841～KP. 262. 241 STA. 38+00～STA. 44+00	縮尺	1/1000 15 20
中日本高速道路(株)名古屋支社			

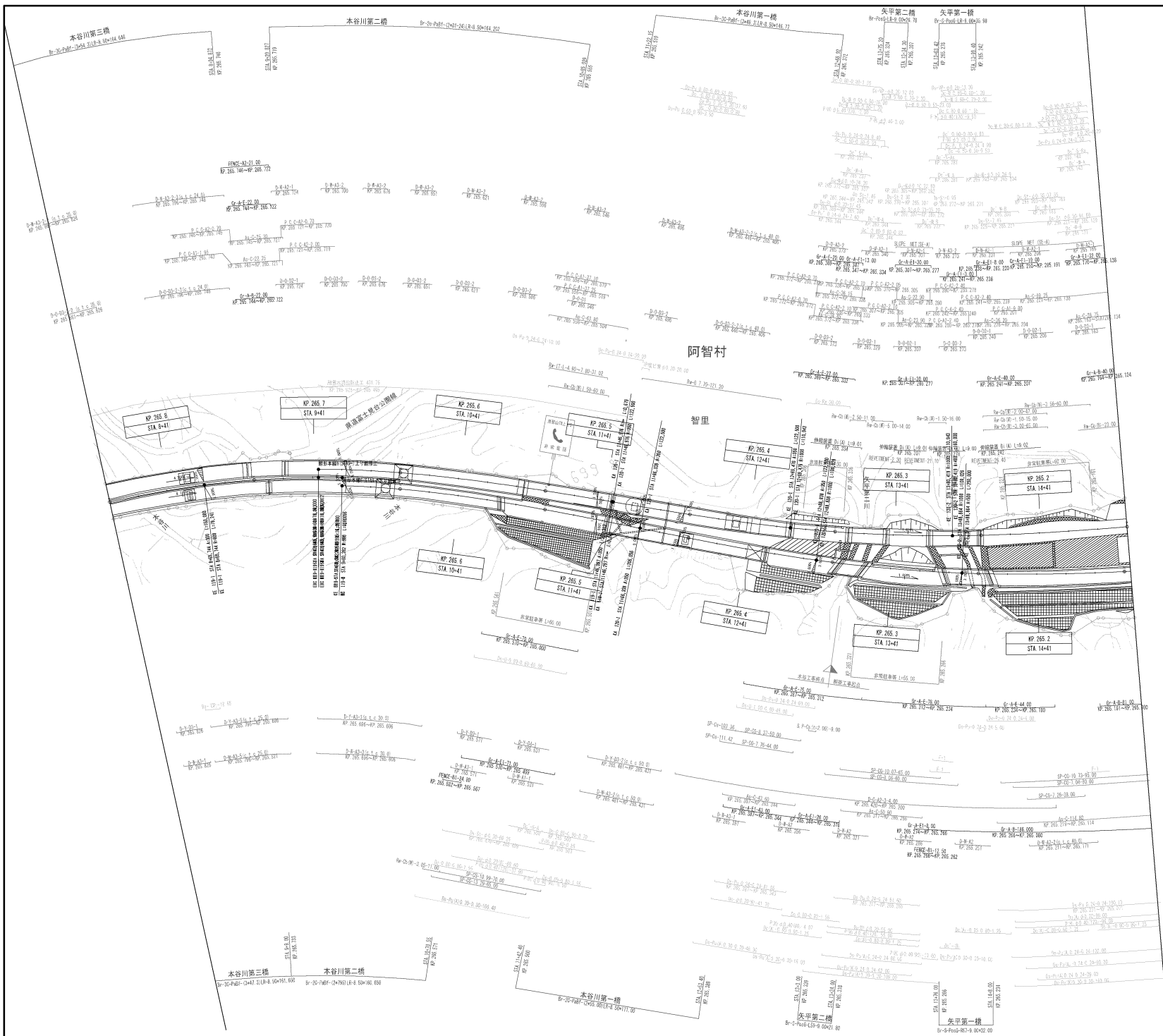


中央自動車道西宮線 中央自動車道 飯田～岡原		
工種	管理用平面図	
名称	KP. 263.540~KP. 262.840 STA. 31+00~STA. 38+00	縮尺 1/1000 16 20
中日本高速道路(株)名古屋支社		



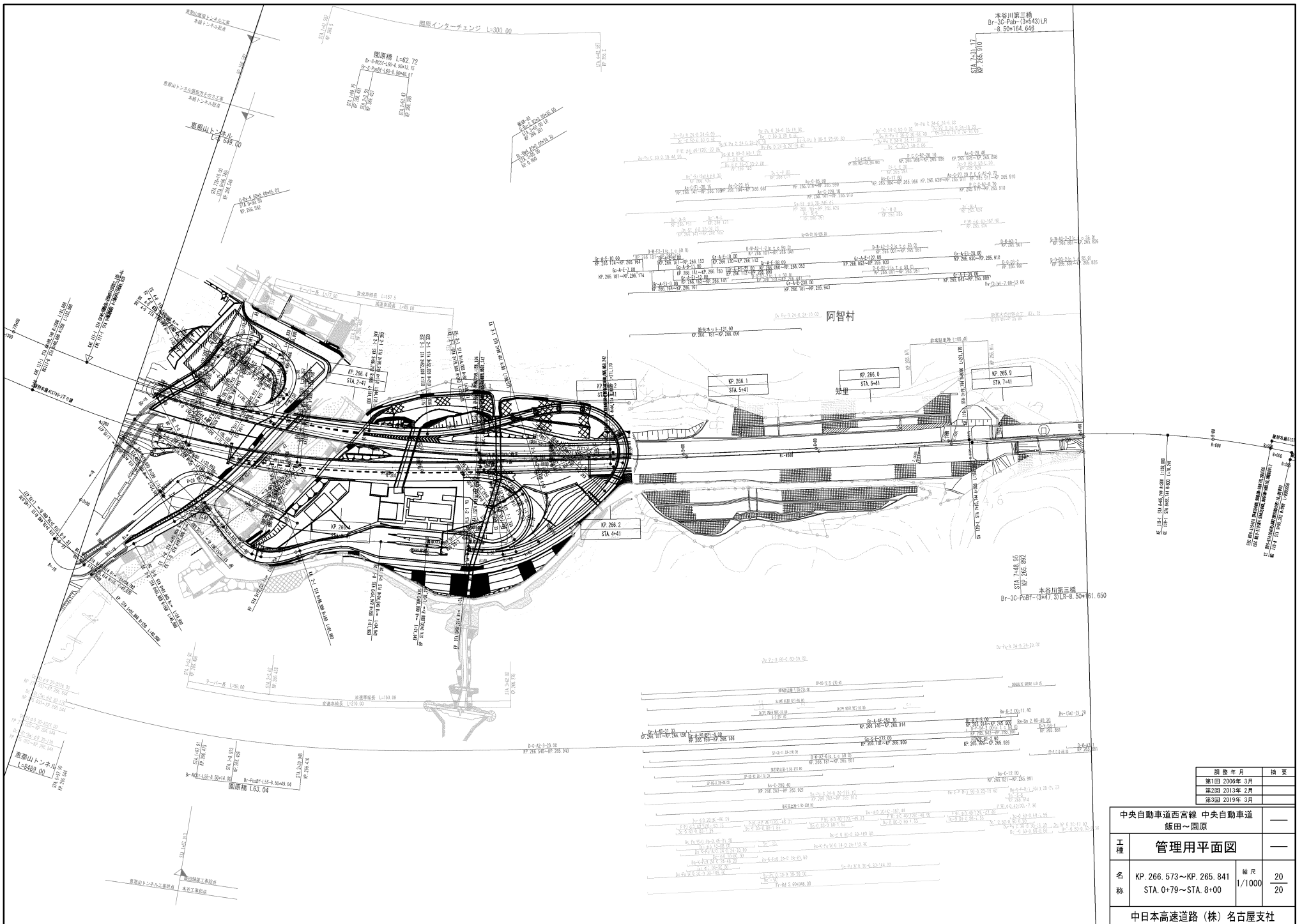
調査年月	換 更
第1回 2006年 3月	

中央自動車道西宮線 中央自動車道 飯田～岡原		—	
工 種	管理用平面図	—	
名 称	KP. 264. 341～KP. 263. 540 STA. 23+00～STA. 31+00	縮 尺 1/1000	17 20
中日本高速道路（株）名古屋支社			

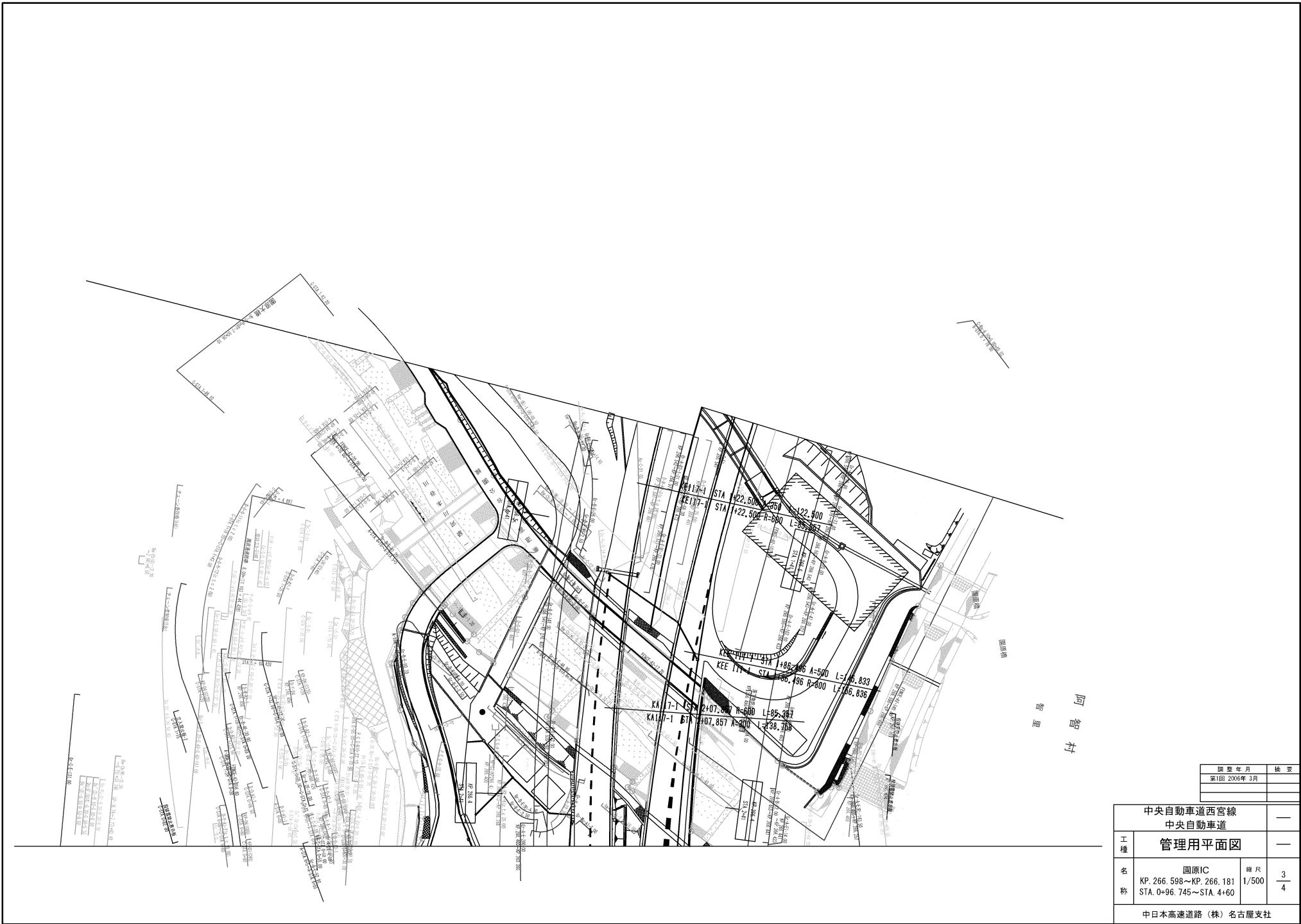


調査年月	換頁
第1回 2006年 3月	—
第2回 2013年 2月	—

中央自動車道西宮線 中央自動車道 飯田～岡原		—
工種	管理用平面図	—
名称	KP. 265. 841～KP. 265. 141 STA. 8+00～STA. 15+00	幅尺 1/1000 19 20
中日本高速道路(株) 名古屋支社		

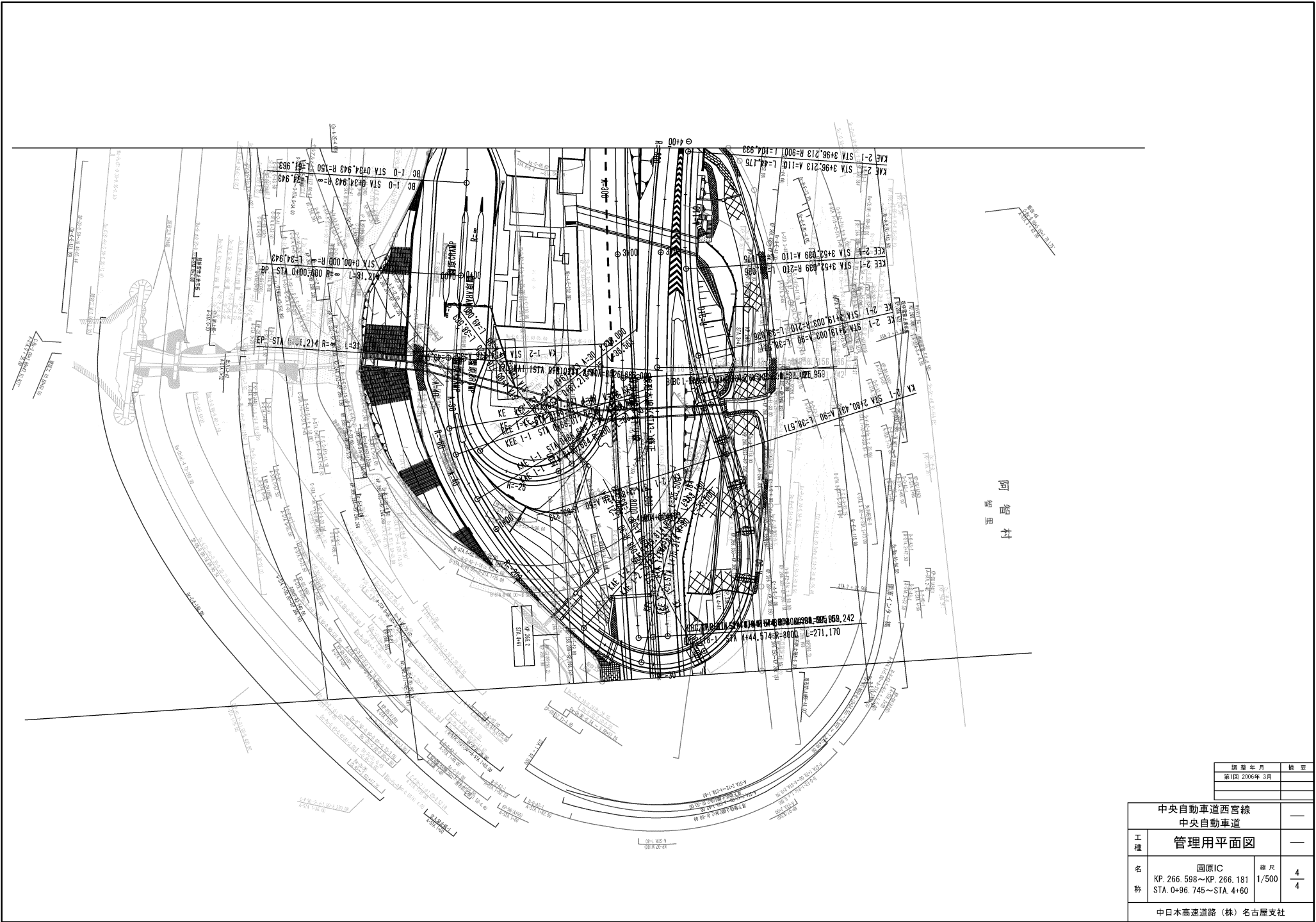


中央自動車道西宮線 中央自動車道 飯田～岡原		
工種	管理用平面図	
名称	KP. 265. 573～KP. 265. 841 STA. 0+79～STA. 8+00	縮尺 1/1000 20 20
中日本高速道路(株)名古屋支社		



調整年月	検査
第1回 2006年3月	

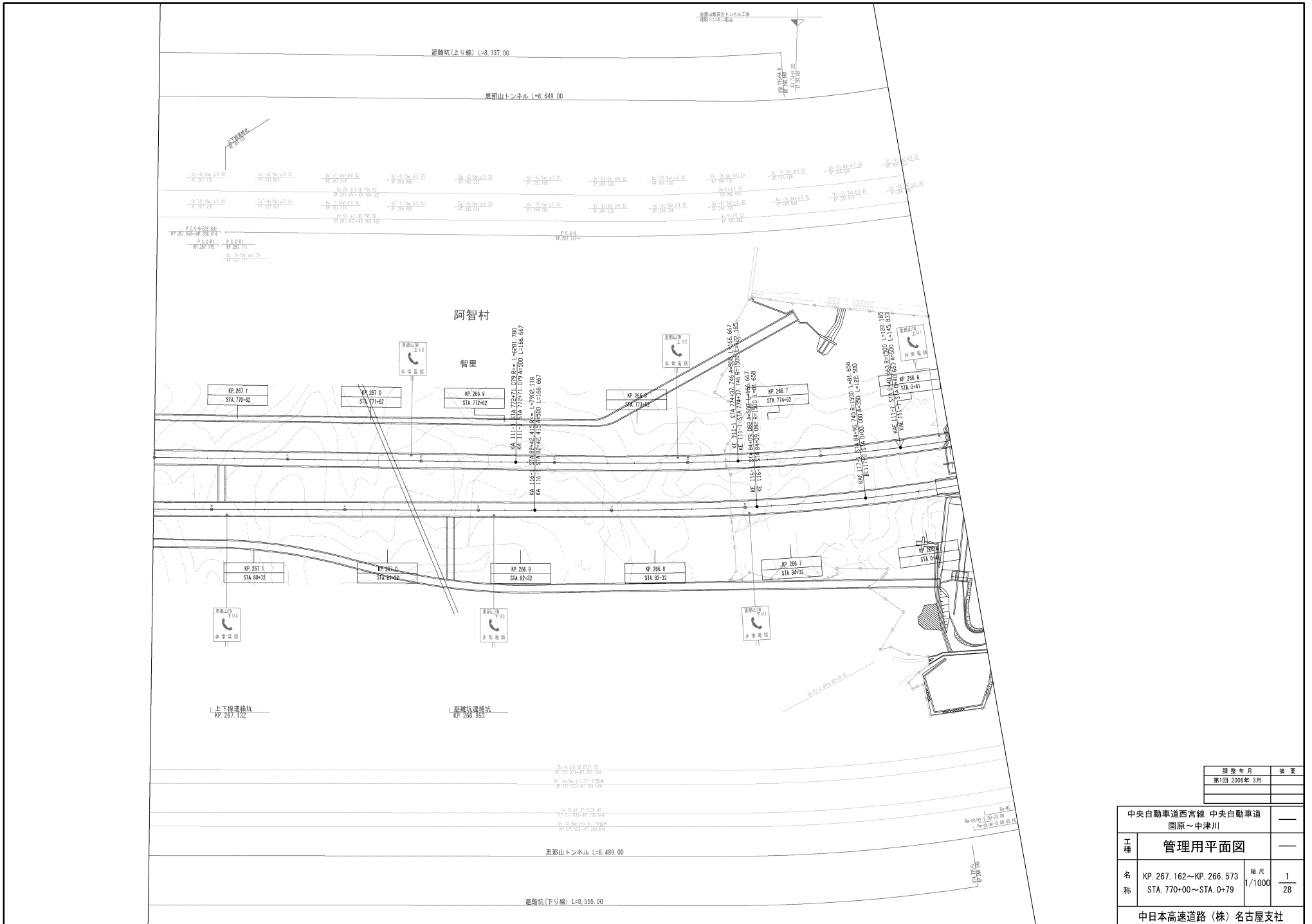
中央自動車道西宮線 中央自動車道		—
工種	管理用平面図	—
名称	國原IC KP. 266.598~KP. 266.181 STA. 0+96.745~STA. 4+60	縮尺 1/500 3/4
中日本高速道路(株)名古屋支社		



阿智村
智里

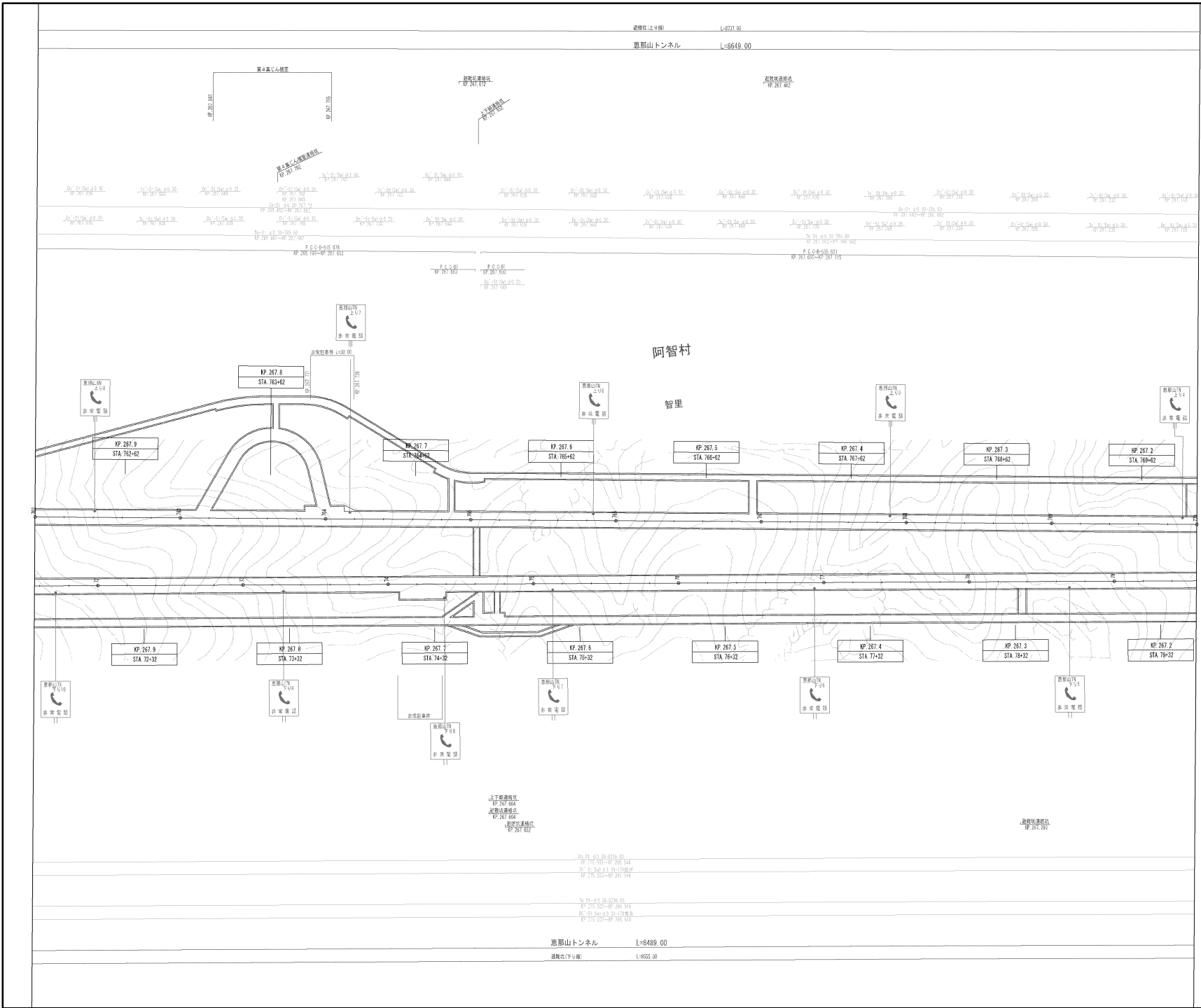
調整年月	検査
第1回 2006年 3月	

中央自動車道西宮線 中央自動車道		—
工種	管理用平面図	—
名称	國原IC KP. 266. 598~KP. 266. 181 STA. 0+96. 745~STA. 4+60	縮尺 1/500 4/4
中日本高速道路(株)名古屋支社		



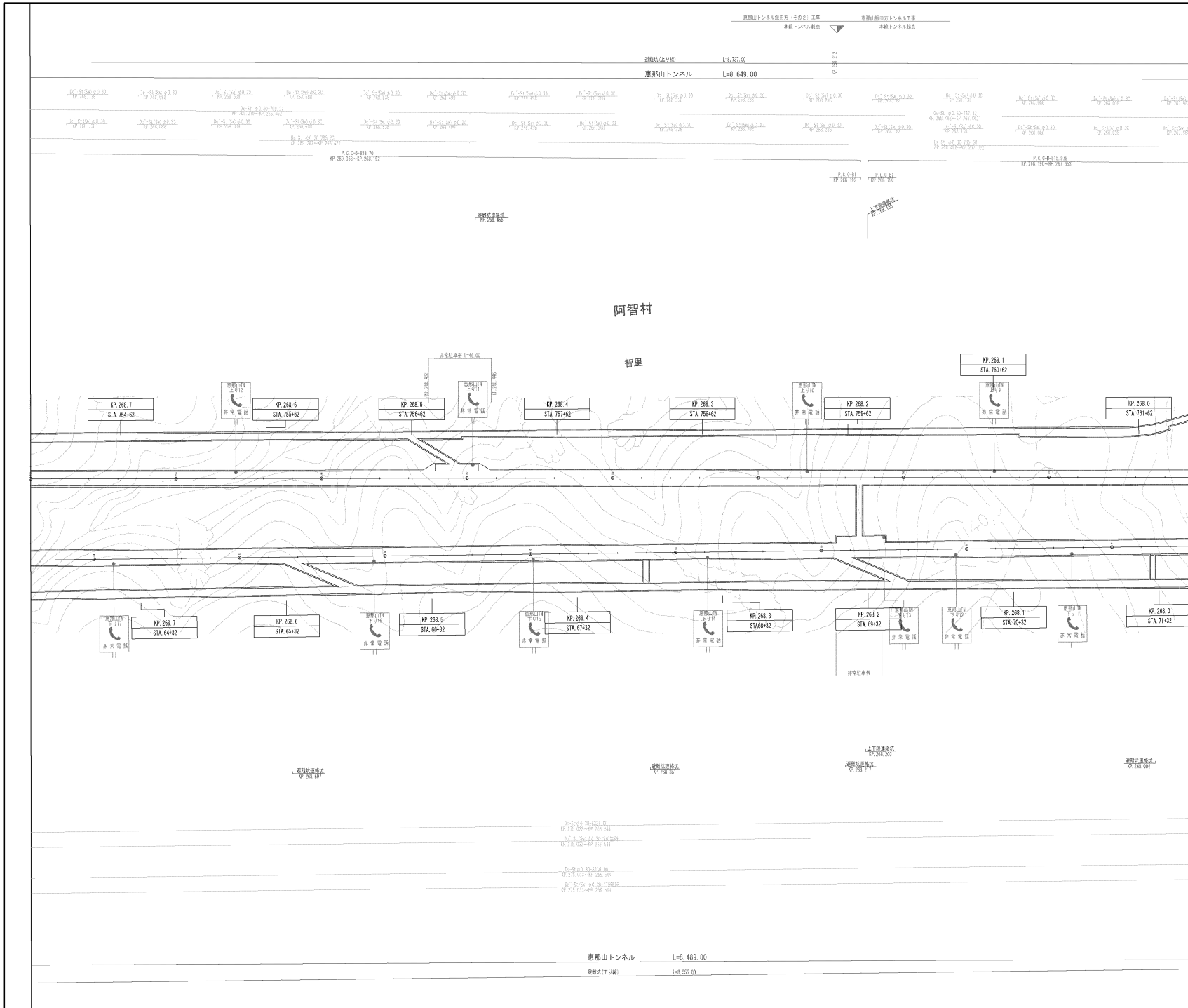
調査年月	換 更
第1回 2006年 3月	

中央自動車道西宮線 中央自動車道 園原～中津川		—
工 種	管理用平面図	—
名 称	KP. 267.162~KP. 266.573 STA. 770+00~STA. 0+79	縮尺 1/1000 1/28
中日本高速道路(株)名古屋支社		



調査年月	換
第1回 2006年 3月	

中央自動車道西宮線 中央自動車道 園原～中津川		—
工種	管理用平面図	—
名称	KP 267.962～KP. 267.162 STA. 762+00～STA. 770+00	縮尺 1/1000 2/28
中日本高速道路(株)名古屋支社		



調査年月	換算
第1回 2006年 3月	

中央自動車道西宮線 中央自動車道 園原～中津川		—
工種	管理用平面図	—
名称	KP. 268. 762～KP. 267. 962 STA. 754+00～STA. 762+00	縮尺 1/1000 3 28
中日本高速道路(株)名古屋支社		

