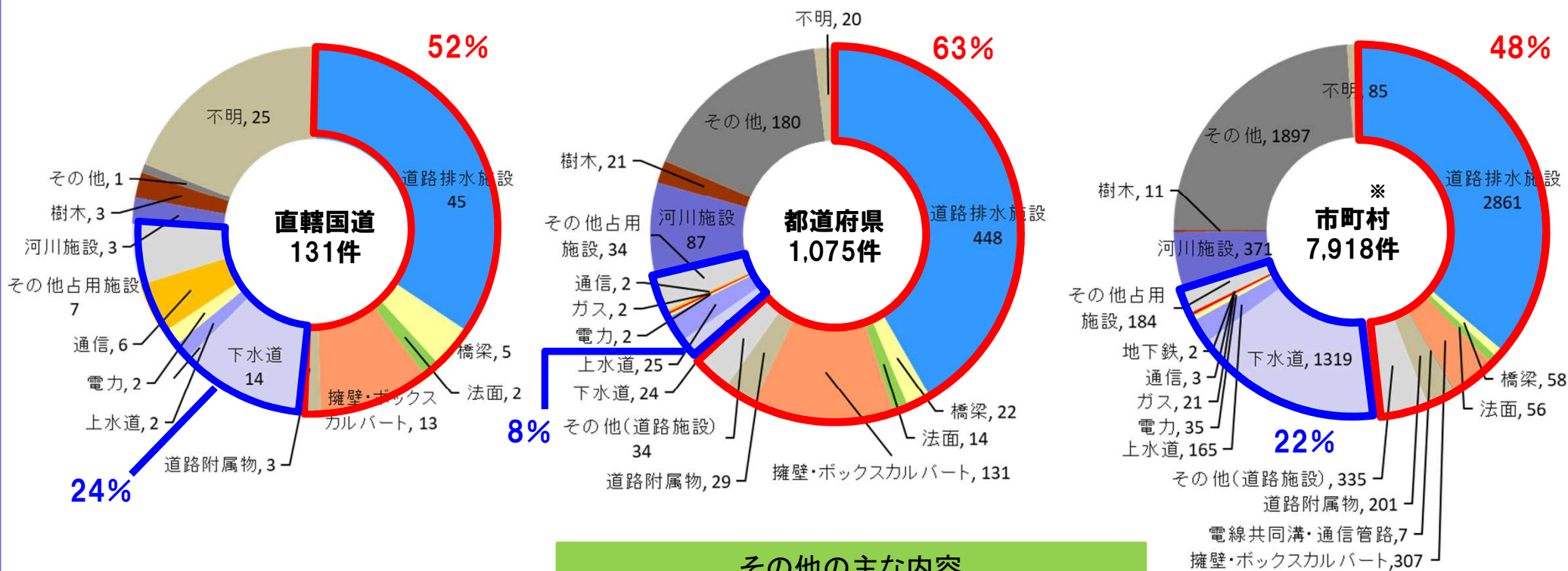


# 道路の陥没発生件数とその要因(令和2年度)

## 道路陥没発生件数の内訳

令和2年度



### その他の主な内容

用水路、隣接施設排水施設の破損、民地内の陥没、建築工事等の影響、電柱跡、木根腐敗、舗装版のたるみ、等

※政令市、特別区含む

\* ポットホールは含まない



道路施設が要因の陥没



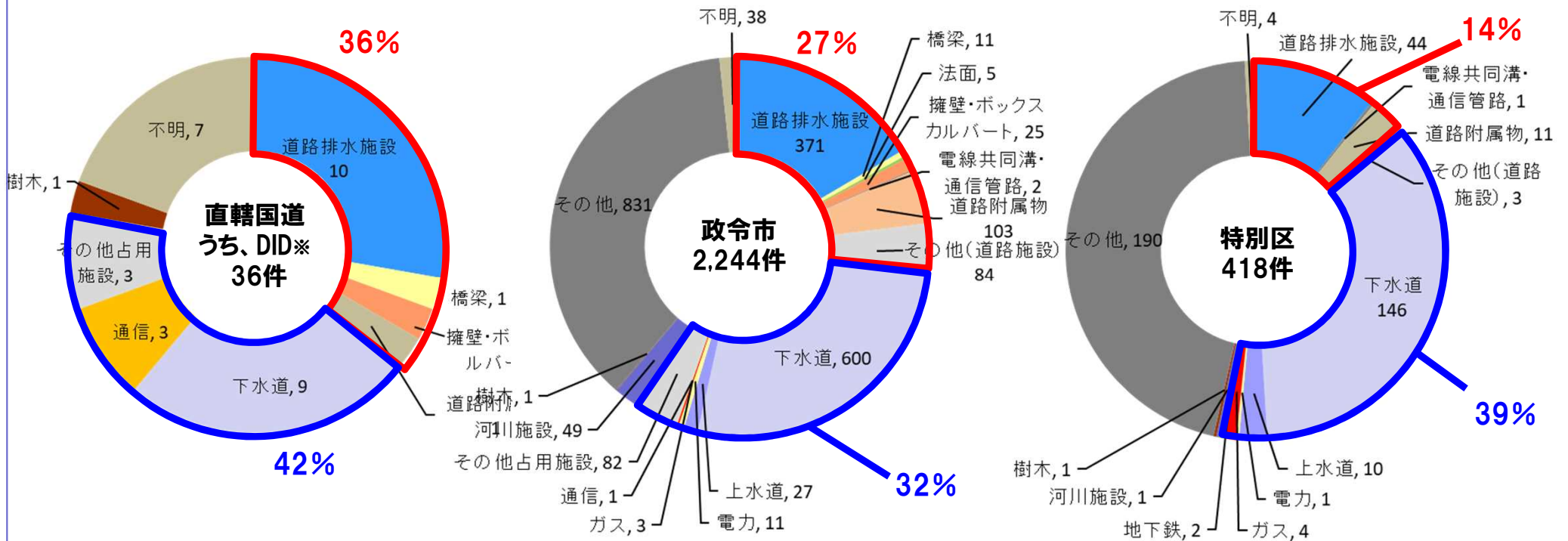
道路占用物件が要因の陥没

(出典)道路局調べ

# 都市部における道路の陥没発生件数とその要因(令和2年度)

## 道路陥没発生件数の内訳

令和2年度



※ DID: 人口集中地区

\* ポットホールは含まない



道路施設が要因の陥没



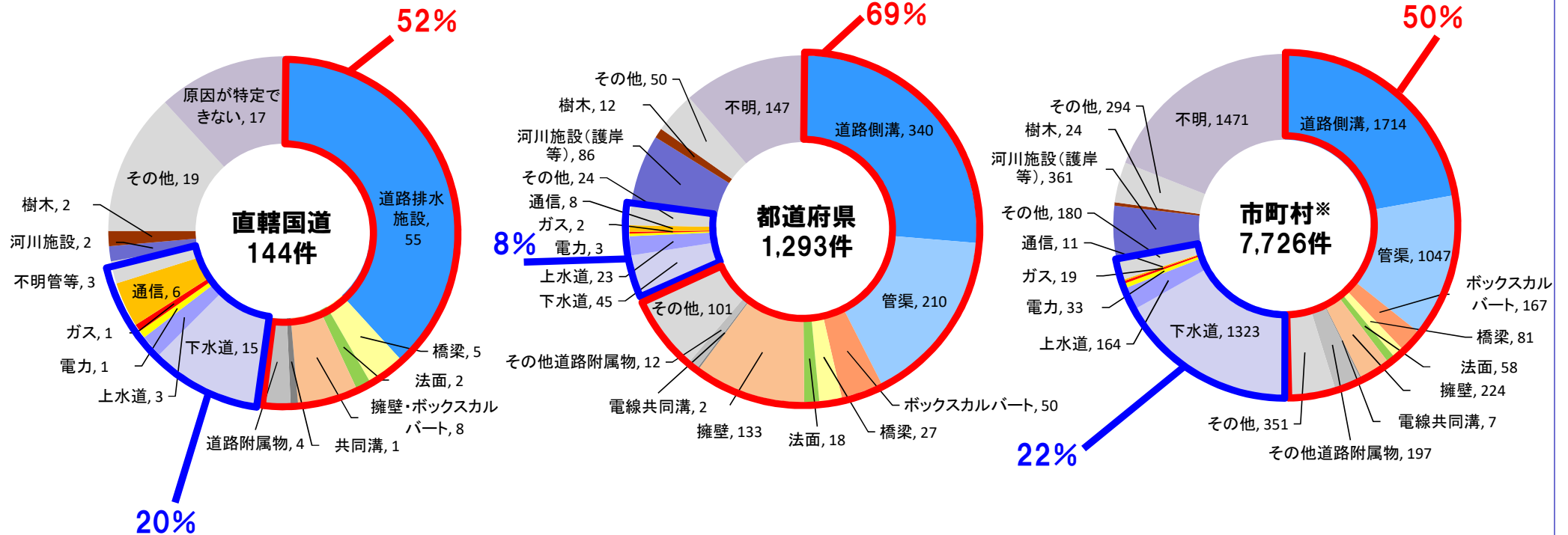
道路占用物件が要因の陥没

(出典) 道路局調べ

# 道路の陥没発生件数とその要因(令和元年度)

## 道路陥没発生件数の内訳

令和元年度



※政令市、特別区含む

\* ポットホールは含まない

道路施設が要因の陥没

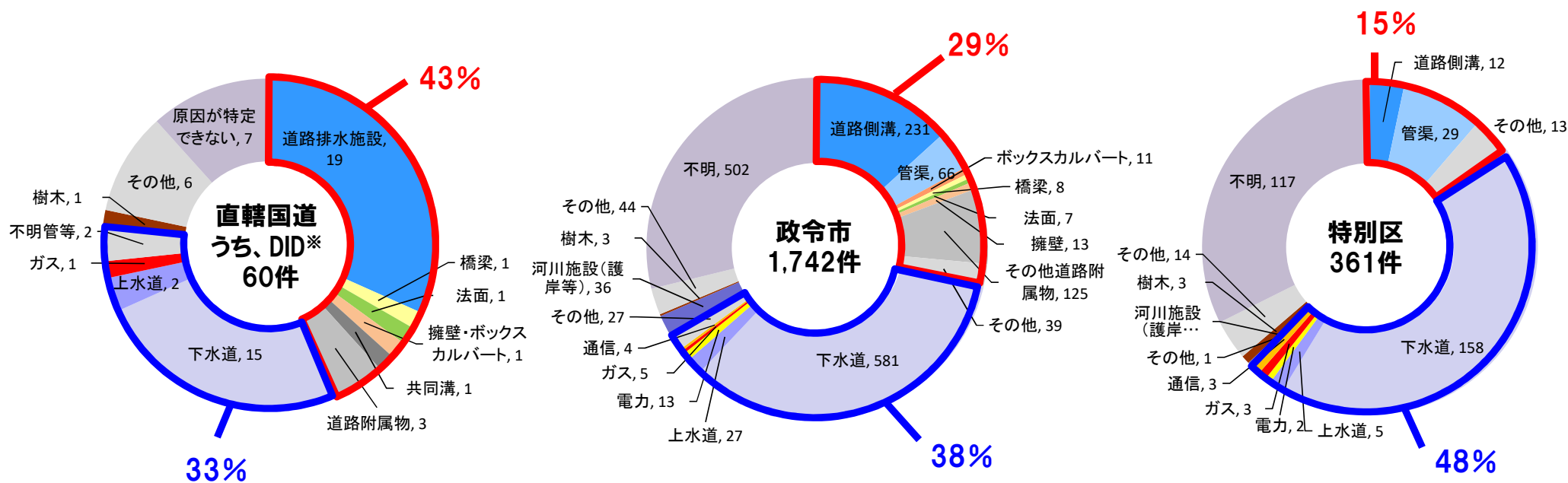
道路占用物件が要因の陥没

(出典)道路局調べ

# 都市部における道路の陥没発生件数とその要因(令和元年度)

## 道路陥没発生件数の内訳

### 令和元年度(都市部)



※ DID:人口集中地区

\* ポットホールは含まない



道路施設が要因の陥没



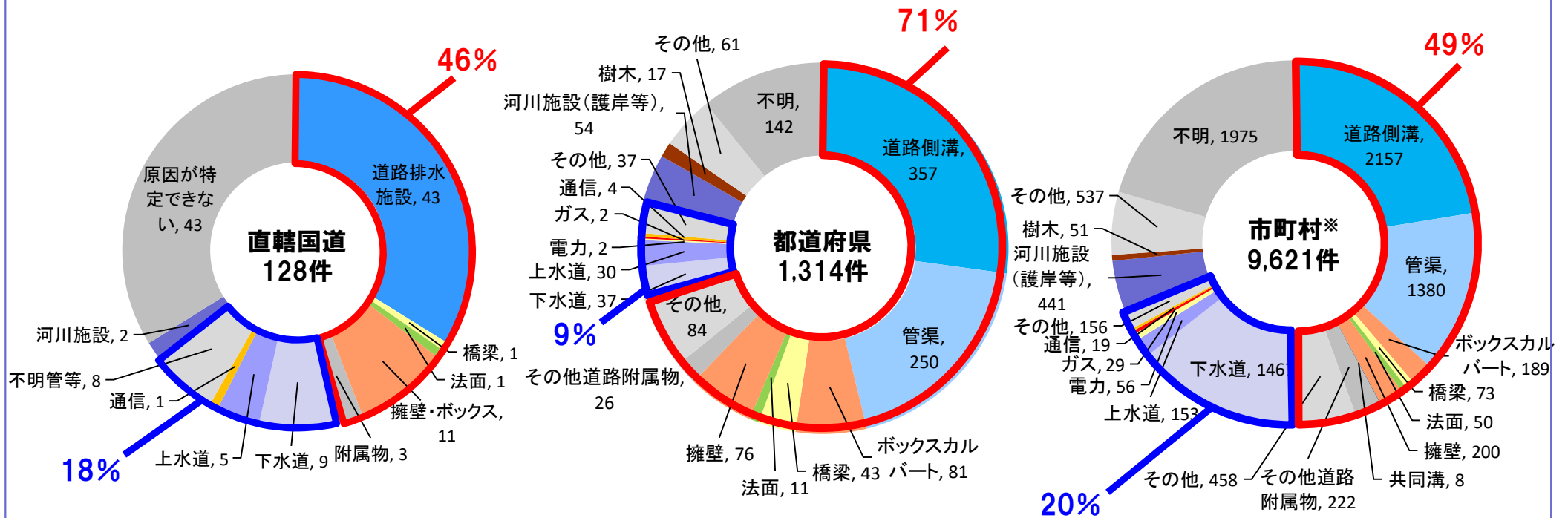
道路占有物件が要因の陥没

(出典)道路局調べ

# 道路の陥没発生件数とその要因(30年度)

## 道路陥没発生件数の内訳

平成30年度



※政令市、特別区含む

\* ポットホールは含まない



道路施設が要因の陥没



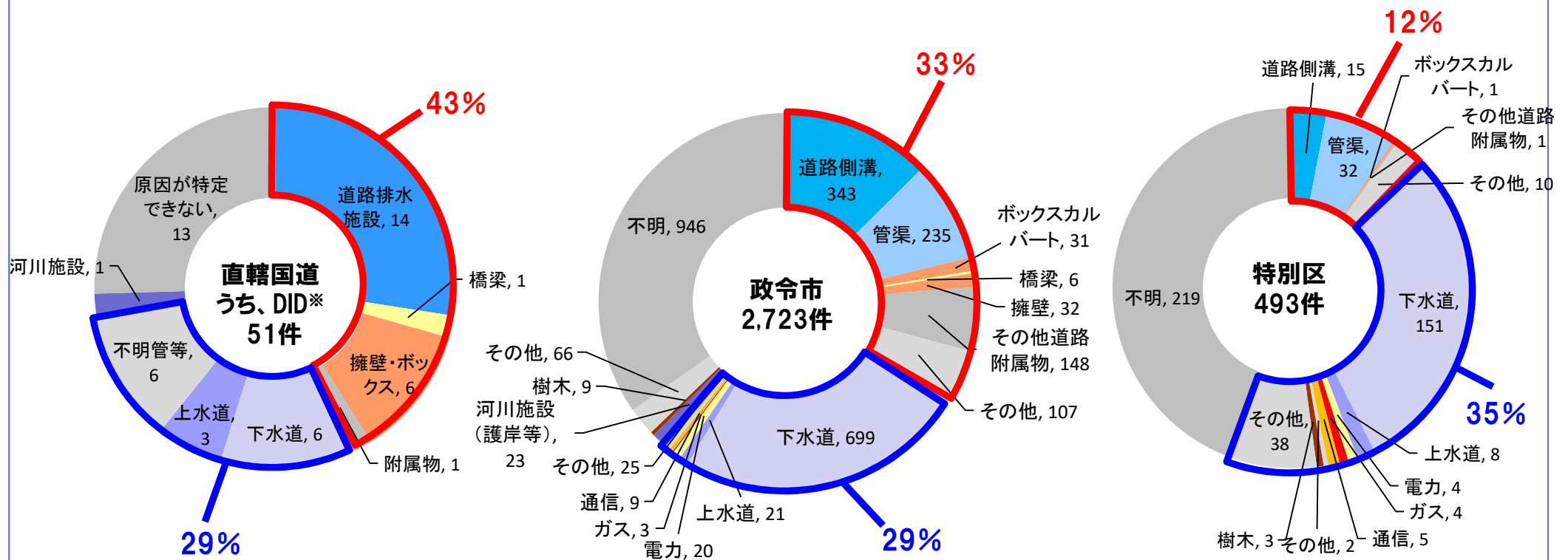
道路占用物件が要因の陥没

(出典)道路局調べ

# 都市部における道路の陥没発生件数とその要因(30年度)

## 道路陥没発生件数の内訳

平成30年度(都市部)



※ DID:人口集中地区

\* ポットホールは含まない



道路施設が要因の陥没



道路占用物件が要因の陥没

(出典)道路局調べ