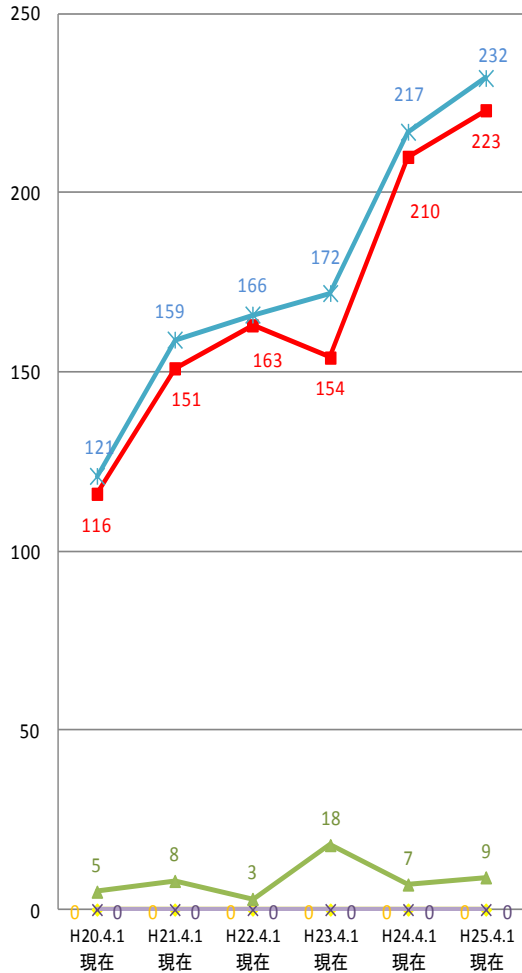
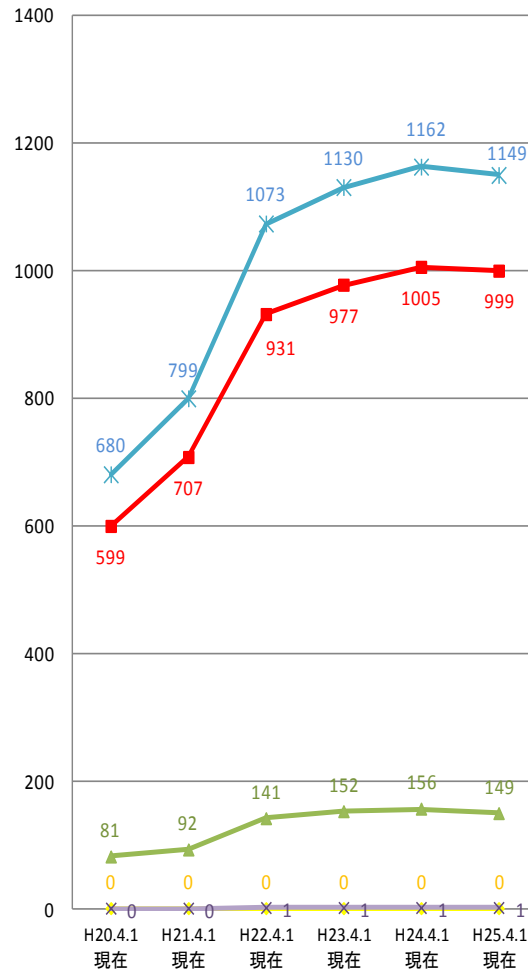


全国橋梁の通行規制等橋梁数の推移(15m以上)

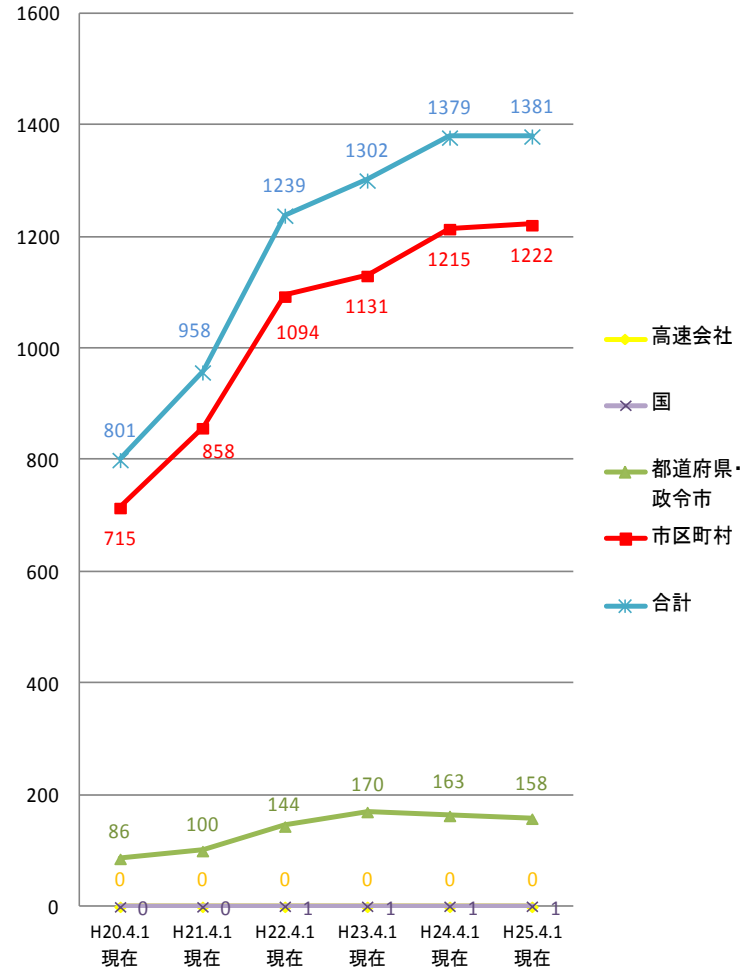
〔通行止め橋梁数〕



〔通行規制橋梁数〕



〔合計〕



※高速・直轄・地方公共団体が管理する道路橋の合計。

※通行規制等には、老朽化による損傷や旧設計条件の使用等に伴う重量制限や通行止め。

※対象橋梁は15m以上。

※H25.4調査では岩手県陸前高田市、福島県広野町、檜葉町、富岡町、川内村、大熊町、双葉町、浪江町、葛尾村、飯館村は調査実施困難なため、H22.4時点調査の数値。