


○県内産業の振興、雇用の創出、税収の確保を目的に、埼玉県は企業誘致を積極的に推進  
 ⇒圏央道沿線地域において企業立地や投資が進み、雇用者数が増加すると共に、税収も増加

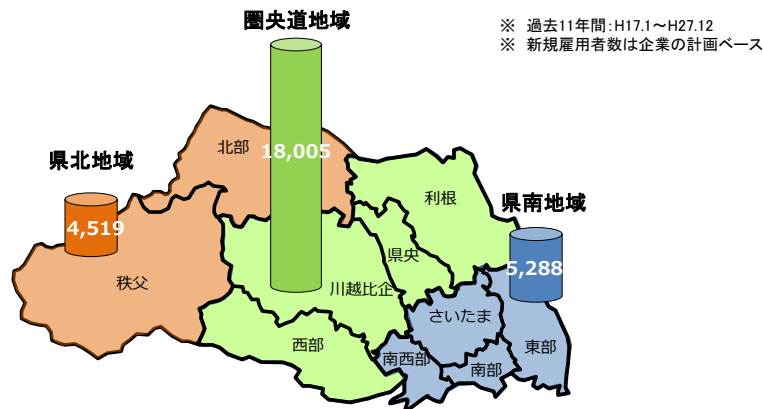
## 企業立地

- 過去11年間で県全体で838社が新規立地
- その内、約6割が圏央道周辺地域



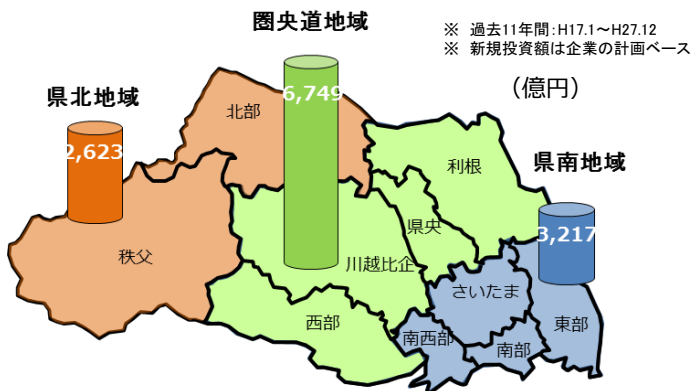
## 新規雇用

- 過去11年間で県全体で27,812人の新規立地による雇用
- その内、約6割が圏央道周辺地域



## 新規投資

- 過去11年間で県全体で約1.3兆円の新規立地による投資
- その内、約5割が圏央道周辺地域

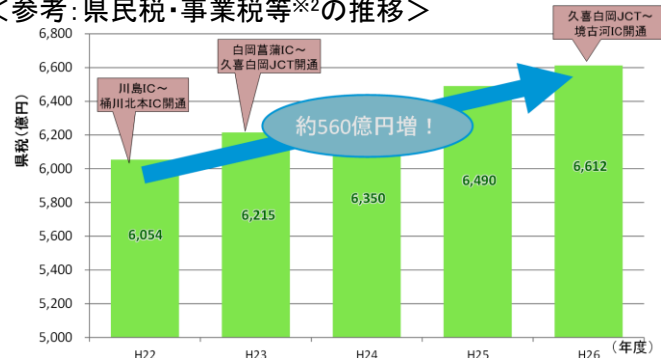


## 税収

- 新規立地企業のH26年度の県税・市町村税収は約170億円※1

※1: 県税は法人県民税、法人事業税。市町村税は法人市町村民税、固定資産税(判明分のみ)。操業済みの新規立地企業の税収。

### <参考: 県民税・事業税等※2の推移>



※2 法人・個人県民税、法人・個人事業税、地方消費税等(予算額)