

「多業人口」について 参考資料


働き方についてのアンケート結果

(1) 本業の内容

本業が正社員である人が5割強と最も多く、次いで約2割がパート・アルバイト、約1割強が自営業となっている。

一方、本業が有償のボランティア団体・NPO団体等の一員である人は、全体のわずか0.5%にとどまっている。

図表 本業の内容



■ 自営業(農林水産業)	■ 自営業(手工業(陶芸、染織など))
■ 自営業(上記2つを除く)	■ 正社員(契約社員、嘱託、役員も含む)
■ 派遣社員	■ パート・アルバイト
■ 季節労働	■ ボランティア団体・NPO団体等の一員(役員も含む)【有償】
■ ボランティア団体・NPO団体等の一員(役員も含む)【無償】	■ 地域活動(自治会、消防団、PTAなど)
■ その他	

表 本業の内容

	比率	回答数
全 体	100.0%	7410
自営業(農林水産業)	0.7%	54
自営業(手工業(陶芸、染織など))	0.8%	61
自営業(上記2つを除く)	14.5%	1074
正社員(契約社員、嘱託、役員も含む)	53.3%	3948
派遣社員	4.6%	339
パート・アルバイト	19.6%	1456
季節労働	0.1%	4
ボランティア団体・NPO団体等の一員(役員も含む)【有償】	0.5%	36
ボランティア団体・NPO団体等の一員(役員も含む)【無償】	1.5%	109
地域活動(自治会、消防団、PTAなど)	1.6%	122
その他	2.8%	207

(2) 副業の内容

副業で最も多いのは、パート・アルバイトの約3割、次いで自営業(農林水産業と手工業以外)の約2割となっている。

一方、副業として地域活動(自治会、消防団、PTAなど)を行なっている人や、無償のボランティア団体・NPO団体等の一員として活動している人も各々約2割存在している。

図表 副業の内容 (複数回答：当てはまる項目全て)

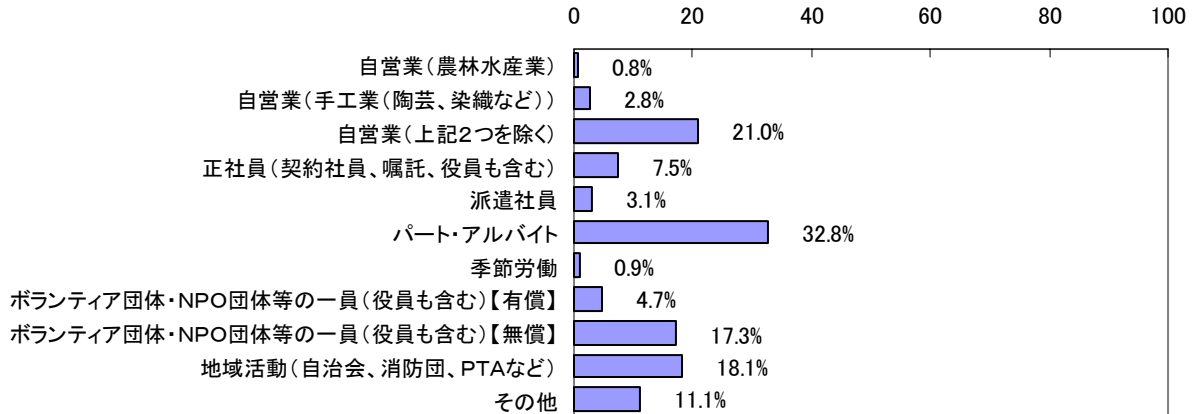


表 副業の内容 (複数回答：当てはまる項目全て)

	比率	回答数
全 体	100.0%	1269
自営業(農林水産業)	0.8%	10
自営業(手工業(陶芸、染織など))	2.8%	35
自営業(上記2つを除く)	21.0%	266
正社員(契約社員、嘱託、役員も含む)	7.5%	95
派遣社員	3.1%	39
パート・アルバイト	32.8%	416
季節労働	0.9%	12
ボランティア団体・NPO団体等の一員(役員も含む)【有償】	4.7%	60
ボランティア団体・NPO団体等の一員(役員も含む)【無償】	17.3%	220
地域活動(自治会、消防団、PTAなど)	18.1%	230
その他	11.1%	141

(3) 副業の数

副業を持っている人のうち、6割以上が1つである。

図表 副業の数

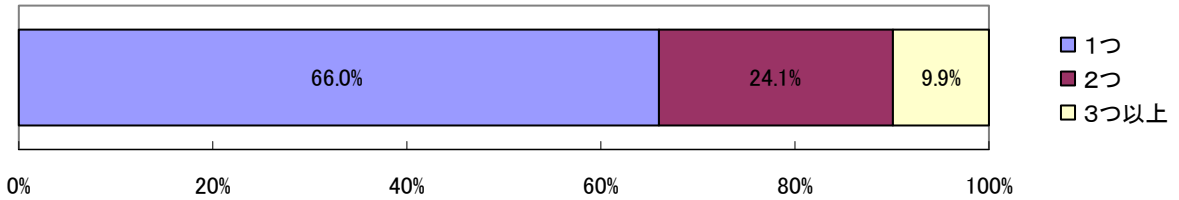


表 副業の数

	比率	回答数
全 体	100.0%	1269
1つ	66.0%	837
2つ	24.1%	306
3つ以上	9.9%	126

(4) 副業の活動期間

副業を持っている人のうち、約半数が1年のうち半年以上活動している。

図表 副業の活動期間

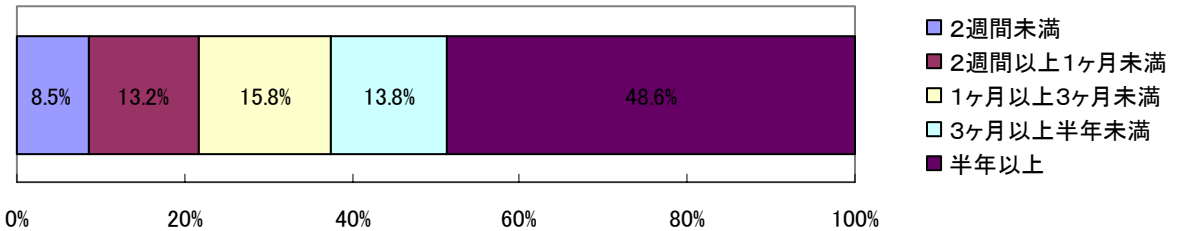


表 副業の活動期間

	比率	回答数
全 体	100.0%	1269
2週間未満	8.5%	108
2週間以上1ヶ月未満	13.2%	168
1ヶ月以上3ヶ月未満	15.8%	201
3ヶ月以上半年未満	13.8%	175
半年以上	48.6%	617

(5) 2つ以上の仕事を行なう理由

2つ以上の仕事を行なう理由のうち最も多いものは「収入をより多く得たいから」で、全体の約半数を占めている。次いで、「周りからの要請があるから」が約3割、「人生を豊かにしたいため」が2割強と続いている。

図表 仕事を複数行なう理由（複数回答：3つまで）

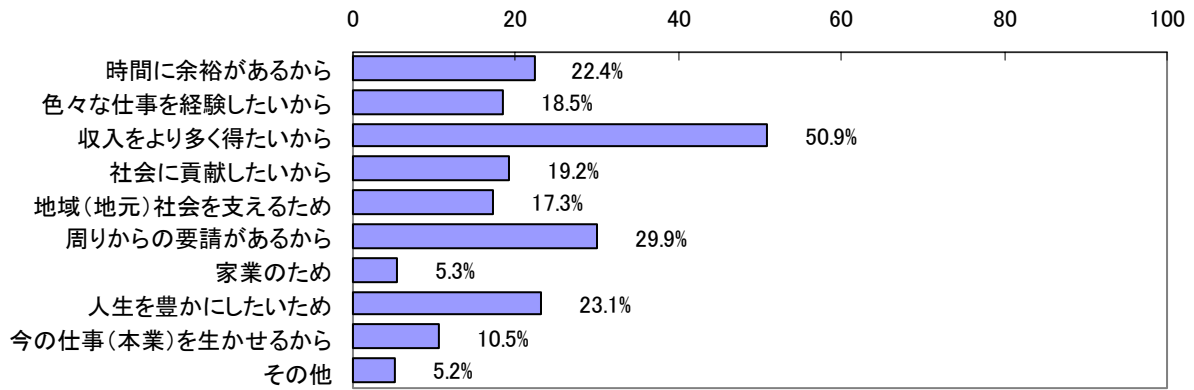


表 仕事を複数行なう理由（複数回答：3つまで）

	比率	回答数
全体	100.0%	1269
時間に余裕があるから	22.4%	284
色々な仕事を体験したいから	18.5%	235
収入をより多く得たいから	50.9%	646
社会に貢献したいから	19.2%	244
地域(地元)社会を支えるため	17.3%	220
周りからの要請があるから	29.9%	379
家業のため	5.3%	67
人生を豊かにしたいため	23.1%	293
今の仕事(本業)を生かせるから	10.5%	133
その他	5.2%	66

(6) 仕事を1つしか行なわない理由

1つしか仕事をしない理由としては、約半数が、「時間に余裕がないから」と回答している。次いで、「自分のために時間を使いたいから」が約3割、「会社で禁止されているから」が2割強と続いている。

図表 仕事を1つしか行なわない理由（複数回答：3つまで）

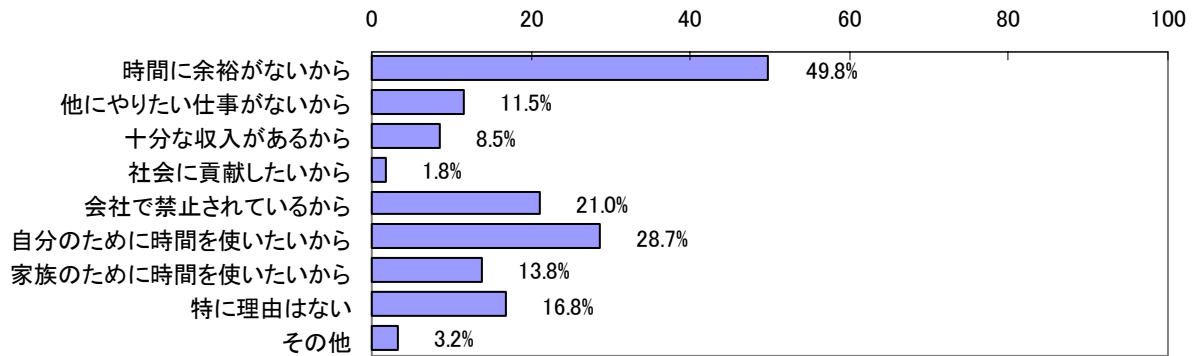


表 仕事を1つしか行なわない理由（複数回答：3つまで）

	比率	回答数
全 体	100.0%	6141
時間に余裕がないから	49.8%	3061
他にやりたい仕事がないから	11.5%	706
十分な収入があるから	8.5%	521
社会に貢献したいから	1.8%	108
会社で禁止されているから	21.0%	1291
自分のために時間を使いたいから	28.7%	1761
家族のために時間を使いたいから	13.8%	845
特に理由はない	16.8%	1033
その他	3.2%	194