

建築工事届 記入の手引き

令和8年6月版



- 床面積10㎡を超える建築物を建築する場合、建築基準法第15条第1項の規定により、建築工事届の提出が必要です。
※複数棟ある場合、10㎡以内の棟については記入不要です。
- 令和7年1月着工分より、建築工事届の様式が新しくなっております。届出の際は新しい様式（Excel）をご使用ください。様式は国土交通省HPにおいて配布しております。
https://www.mlit.go.jp/sogoseisaku/jouhouka/sosei_jouhouka_fr4_000025.html
- 建築工事届作成の際、Excelのレイアウトや設定の変更はしないようお願いします。
- 第一面、第二面は全ての建築物について記入が必要です。居住専用住宅又は居住産業併用建築物の場合には、第三面の1.住宅部分の概要の記入が必要です。建替え等、既存の建築物を除却し、引き続き建築物を建築する場合には、第三面の2. 除却建築物の概要の記入が必要です。
- 提出いただいた情報は都道府県に集められた後に国で集計を行い、建築着工統計として公表し利用されますので、**正確にご記入いただき、必ずご提出をお願いいたします。**建築着工統計の結果表は毎月「政府統計の総合窓口（e-Stat）」に掲載しております。
https://www.e-stat.go.jp/stat-search/files?page=1&toukei=00600120&result_page=1
※建築着工統計は、国や自治体の住宅行政・建築行政の基礎資料であるとともに、GDPや政府月例経済報告にも活用される、経済指標としても重要な統計となっております。

●建築工事届記入の手引きについてのお問い合わせ先
国土交通省 総合政策局 情報政策課 建設経済統計調査室
電話 :03-5253-8111（内線28-626、28-648、28-647）

●建築工事届の提出方法や記載内容の詳細について
お住まいの地域の特定行政庁にお問合せください

▼建築工事届第一面 記入例

第四十号様式（第八条関係）（A4）

建築基準法第15条第1項の規定による
建築工事届
（第一面）

2025年 6月 1日

東京都 知事 様

| | |
|-----------------|------------------|
| 建築主 | |
| 氏名 | 国土 太郎 |
| 郵便番号 | 100 - 0013 |
| 住所 | 東京都千代田区霞が関2-1-2 |
| 電話番号 | 03 - XXXX - XXXX |
| 工事施工者（設計者又は代理者） | |
| 氏名 | 建設 一郎 |
| 営業所名（建築士事務所名） | 〇〇建設株式会社 |
| 郵便番号 | 100 - 0013 |
| 所在地 | 東京都千代田区霞が関3-1-1 |
| 電話番号 | 03 - XXXX - XXXX |
| 担当者の氏名 | 建設 二郎 |
| 担当者の電話番号 | 03 - XXXX - XXXX |
| 工事監理者 | |
| 氏名 | 交通 花子 |
| 営業所名（建築士事務所名） | 〇〇設計事務所 |
| 郵便番号 | 100 - 0013 |
| 所在地 | 東京都千代田区霞が関2-2-1 |
| 電話番号 | 03 - XXXX - XXXX |
| 建築確認 | |
| 確認済証番号 | 第 XXX 号 |
| 確認済証交付年月日 | 2025年 5月 31日 |
| 確認済証交付者 | 〇〇〇 |
| 除却工事施工者 | |
| 氏名 | |
| 営業所名 | |
| 郵便番号 | - |
| 所在地 | |

工事施工者（設計者又は代理者）

工事施工者が未定の場合は、設計者又は代理者についてご記入ください。担当者の氏名欄には、記入した建築工事届の内容がわかる方の氏名をご記入ください。ご記入いただいた内容についてお問い合わせさせていただく場合がございます。

●小数点以下の数値は四捨五入して整数で記入してください。

▼建築工事届第二面 記入例

(第二面)

| | | | |
|------------------------------------|--|--|---|
| 【1. 着工及び工事完了の予定期日】 | | | |
| イ. 着工予定期日 | 2025 | 年 7 月 1 日 | |
| ロ. 工事完了予定期日 | 2025 | 年 10 月 1 日 | |
| 【2. 建築主】 | | | |
| イ. 建築主の種別 | <input type="checkbox"/> (1)国 | <input type="checkbox"/> (2)都道府県 | <input type="checkbox"/> (3)市区町村 |
| | <input type="checkbox"/> (4)会社 | <input type="checkbox"/> (5)会社でない団体 | <input checked="" type="checkbox"/> (6)個人 |
| ロ. 資本の額又は出資の総額 | <input type="checkbox"/> (1)1,000万円以下 | <input type="checkbox"/> (2)1,000万円超～3,000万円以下 | |
| | <input type="checkbox"/> (3)3,000万円超～1億円以下 | <input type="checkbox"/> (4)1億円超～10億円以下 | <input type="checkbox"/> (5)10億円超 |
| 【3. 敷地の位置】 | | | |
| イ. 地名地番 | 東京都千代田区霞が関2-1-3 | | |
| ロ. 都市計画 | <input checked="" type="checkbox"/> (1)市街化区域 | <input type="checkbox"/> (2)市街化調整区域 | |
| | <input type="checkbox"/> (3)区域区分非設定都市計画区域 | <input type="checkbox"/> (4)準都市計画区域 | |
| | <input type="checkbox"/> (5)都市計画区域及び準都市計画区域外 | | |
| 【4. 工事種別】 | <input checked="" type="checkbox"/> (1)新築 <input type="checkbox"/> (2)増築 <input type="checkbox"/> (3)改築 <input type="checkbox"/> (4)移転 | | |
| 【5. 主要用途】 | 01 | (注意欄に記載の記号を記入してください) | |
| 【6. 一の建築物ごとの内容】 | | | |
| イ. 番号 | 1 | | |
| ロ. 物件名 | 〇〇邸新築工事 | | |
| ハ. 用途 (注意欄に記載の記号を記入してください) | 08010 | | |
| | <input type="checkbox"/> 多用途 | <input type="checkbox"/> 多用途 | <input type="checkbox"/> 多用途 |
| ニ. 工事部分の構造 (注意欄に記載の記号を記入してください) | 01 | | |
| ホ. 工事の予定期間 | 3 | 月間 | 月間 |
| ヘ. 工事部分の床面積の合計 | 100 | ㎡ | ㎡ |
| | ①用途 | ①用途 | ①用途 |

2. 建築主

建築主が(4)会社の場合、ロ. 資本の額又は出資の総額を記入してください。建築主が(4)会社以外の場合は記入不要です。

4. 工事種別

新築とは、既存の建築物のない新たな敷地に建築物を建てる工事をいいます。増築とは、既存の建築物のある敷地内において床面積の合計が増加する工事をいいます。改築とは、建築物の除却・滅失の後、これらと用途、規模、構造の著しく異なる建築物を建てる工事をいいます。該当するものを1つ選択し、にチェックを入れてください。

5. 主要用途

建築工事届注意欄の表の分類に従って記入してください。

▼居住専用建築物の場合

| 主要用途の区分 | | 記号 |
|---------|----------------------------|----|
| 居住専用住宅 | 住宅、住宅附属建築物(物置、車庫等) | 01 |
| 居住専用準住宅 | 寮、合宿所、寄宿舎、準住宅附属建築物(物置、車庫等) | 02 |

▼居住産業併用建築物又は産業専用建築物の場合

| 主要用途の区分 | | 記号 | |
|------------------|---|--------|------|
| | | 居住産業併用 | 産業専用 |
| 農林水産業 | 農業、林業、漁業、水産養殖業 | 10 | 30 |
| 鉱業、採石業、砂利採取業、建設業 | | 11 | 31 |
| 製造業 | 食品製造業、飲料・たばこ・飼料製造業、繊維工業、木材・木製品製造業、家具・装備品製造業、パルプ・紙・紙加工品製造業、印刷・同梱連業、化学工業、石油製品・石炭製品製造業、プラスチック製品製造業、ゴム製品製造業、なめし革・同製品・毛皮製造業、窯業・土石製品製造業、鉄鋼業、非鉄金属製造業、金属製品製造業、はん用機械器具製造業、生産用機械器具製造業、業務用機械器具製造業、電子部品・デバイス・電子回路製造業、電気機械器具製造業、情報通信機械器具製造業、輸送用機械器具製造業、その他の製造業 | 12 | 32 |
| 電気・ガス・熱供給・水道業 | | 13 | 33 |
| 情報通信業 | 通信業、放送業、情報サービス業、インターネット附随サービス業、映像・音声・文字情報制作業 | 14 | 34 |
| 運輸業 | 鉄道業、道路旅客運送業、道路貨物運送業、水運業、航空運輸業、倉庫業、運輸に附帯するサービス業 | 15 | 35 |
| 卸売業、小売業 | | 16 | 36 |
| 金融業、保険業 | | 17 | 37 |
| 不動産業 | 不動産取引業、不動産賃貸業・管理業 | 18 | 38 |
| 宿泊業、飲食サービス業 | 宿泊業、飲食店、持ち帰り・配達飲食サービス業 | 19 | 39 |
| 教育、学習支援業 | 学校教育、その他の教育、学習支援業(社会教育、学習塾及び教養・技能教授業ほか) | 20 | 40 |
| 医療、福祉 | 医療業、保健衛生、社会保険・社会福祉・介護事業 | 21 | 41 |
| その他のサービス業 | 郵便業(信書便事業を含む。)、郵便局、学術・開発研究機関、政治・経済・文化団体、旅行業、娯楽業、宗教、物品賃貸業、専門サービス業、広告業、技術サービス業、洗濯・理容・美容・浴場業、その他の生活関連サービス業、協同組合、サービス業 | 22 | 42 |
| 国家公務、地方公務 | | 23 | 43 |
| 他に分類されないもの | | 24 | 44 |

■主要用途が複数ある場合は・・・

床面積が最も大きいものについて記入をお願いします。

■用途が決まっていない場合は・・・

建築主の産業(不動産業者が複合施設を建築する場合などは不動産業)でお願いいたします。

■主要用途に迷う場合は・・・

主要用途は、日本標準産業分類に基づき分類しております。

<https://www.e-stat.go.jp/classifications/terms/10>

他に分類されないもの(24,44)は例外的なものになります。

別紙に【6. 一の建築物ごとの内容】ハの用途と【5. 主要用途】の対応表を掲載しておりますのでこちらもご活用ください。※あくまで目安となります。

●小数点以下の数値は四捨五入して整数で記入してください。

▼建築工事届第二面 記入例

(第二面)

| | | | |
|--|--|--|---|
| 【1. 着工及び工事完了の予定期日】 | | | |
| イ. 着工予定期日 | 2025 | 年 7 月 1 日 | |
| ロ. 工事完了予定期日 | 2025 | 年 10 月 1 日 | |
| 【2. 建築主】 | | | |
| イ. 建築主の種別 | <input type="checkbox"/> (1)国 | <input type="checkbox"/> (2)都道府県 | <input type="checkbox"/> (3)市区町村 |
| | <input type="checkbox"/> (4)会社 | <input type="checkbox"/> (5)会社でない団体 | <input checked="" type="checkbox"/> (6)個人 |
| ロ. 資本の額又は出資の総額 | <input type="checkbox"/> (1)1,000万円以下 | <input type="checkbox"/> (2)1,000万円超～3,000万円以下 | |
| | <input type="checkbox"/> (3)3,000万円超～1億円以下 | <input type="checkbox"/> (4)1億円超～10億円以下 | <input type="checkbox"/> (5)10億円超 |
| 【3. 敷地の位置】 | | | |
| イ. 地名地番 | 東京都千代田区霞が関2-1-3 | | |
| ロ. 都市計画 | <input checked="" type="checkbox"/> (1)市街化区域 | <input type="checkbox"/> (2)市街化調整区域 | |
| | <input type="checkbox"/> (3)区域区分非設定都市計画区域 | <input type="checkbox"/> (4)準都市計画区域 | |
| | <input type="checkbox"/> (5)都市計画区域及び準都市計画区域外 | | |
| 【4. 工事種別】 | <input checked="" type="checkbox"/> (1)新築 <input type="checkbox"/> (2)増築 <input type="checkbox"/> (3)改築 <input type="checkbox"/> (4)移転 | | |
| 【5. 主要用途】 | 01 (注意欄に記載の記号を記入してください) | | |
| 【6. 一の建築物ごとの内容】 | | | |
| イ. 番号 | 1 | | |
| ロ. 物件名 | 〇〇邸新築工事 | | |
| ハ. 用途 (注意欄に記載の記号を記入してください) | 08010 | | |
| | <input type="checkbox"/> 多用途 | <input type="checkbox"/> 多用途 | <input type="checkbox"/> 多用途 |
| ニ. 工事部分の構造 (注意欄に記載の記号を記入してください) | 01 | | |
| ホ. 工事の予定期間 | 3 | 月間 | 月間 |
| ヘ. 工事部分の床面積の合計 | 100 | ㎡ | ㎡ |
| ト. 用途ごとの工事部分の床面積 (工事部分の用途が1種類のみであり、ハの用途と同一である場合は、記入不要です。) | ①用途 | | ①用途 |
| | 床面積 | ㎡ | 床面積 |
| | ②用途 | | ②用途 |
| | 床面積 | ㎡ | 床面積 |
| | ③用途 | | ③用途 |
| | 床面積 | ㎡ | 床面積 |
| チ. 建築工事費予定額 | 2000 | 万円 | 万円 |
| | <input checked="" type="checkbox"/> 消費税込み | <input type="checkbox"/> 消費税込み | <input type="checkbox"/> 消費税込み |
| リ. 新築工事の場合における地上の階数 | 2 | 階 | 階 |
| ヌ. 新築工事の場合における地下の階数 | 地下 | 階 | 地下 |
| | 地下 | 階 | 地下 |
| 【7. 新築工事の場合における敷地面積】 | 80 ㎡ | | |

6. 一の建築物ごとの内容 ロ. 物件名

物件名が未定の場合、暫定的な名称で構いませんので記入をお願いします。

6. 一の建築物ごとの内容 ハ. 用途

建築工事届注意欄の表の分類に従って08010～08990を記入してください(表はp5参照)。3種類以上の用途がある場合は、多用途の✓ボックスに「✓」マークを入れてください。
※住宅の附属建築物は08010～08050を選択してください。なお、08490(車庫)等と記入いただいても、建築着工統計の集計上は相応の番号に変換されますので、構いません。

6. 一の建築物ごとの内容 ニ. 工事部分の構造

以下の表から該当するものを選んで記入してください。2種類以上の構造からなるときは、床面積が最も大きい部分の構造について記入してください。

| 構造の区分 | 記号 |
|-------------|----|
| 木造 | 01 |
| 鉄骨鉄筋コンクリート造 | 02 |
| 鉄筋コンクリート造 | 03 |
| 鉄骨造 | 04 |
| コンクリートブロック造 | 05 |
| その他 | 06 |

6. 一の建築物ごとの内容 ホ. 工事の予定期間

1月に満たない短い工期は全て1月としてください。

6. 一の建築物ごとの内容 ト. 用途ごとの工事部分の床面積

建築工事届注意欄の表の分類に従って、**床面積が大きい順に**3種類までの用途(08010～08990)とその床面積を記入してください。
工事部分の用途が1種類であり、ハの用途と同一の場合は、記入は不要です。
※用途が2種類以上ある場合、①には一番大きい面積の用途が入りますので、ハの用途と一致します。

6. 一の建築物ごとの内容 チ. 建築工事費予定額

工事費予定額は、主体工事費及び建築設備の工事費です。土地代、借地権費用等は含まないで記入してください。
桁間違いが非常に多い箇所ですので、誤りが無いか今一度ご確認をお願いします。

3 第三面 1. 住宅部分の概要 記入のしかた

- 建築物が居住専用住宅又は居住産業併用建築物である場合、原則として第三面の記入が必要です（居住専用住宅で第三面が空欄になっている誤りが多くあります）。
- 住宅の附属建築物の場合も、第三面の記入をお願いします。
この場合、ニ. 住宅の建築工法～ト. 利用関係については、当該建築物が附属する住宅について記入してください。

▼建築工事届第三面 1. 住宅部分の概要 記入例

| 【1. 住宅部分の概要】 | | | | |
|----------------|---|----------------|----------------|----------------|
| イ. 番号 | 1 | | | |
| ロ. 新設又はその他の別 | <input checked="" type="checkbox"/> (1)新設 <input type="checkbox"/> (2)その他 | | | |
| ハ. 新設住宅の資金 | <input checked="" type="checkbox"/> (1)民間資金住宅 <input type="checkbox"/> (2)公営住宅 <input type="checkbox"/> (3)住宅金融支援機構住宅 <input type="checkbox"/> (4)都市再生機構住宅 <input type="checkbox"/> (5)その他 | | | |
| ニ. 住宅の建築工法 | <input checked="" type="checkbox"/> (1)在来工法 <input type="checkbox"/> (2)プレハブ工法 <input type="checkbox"/> (3)枠組壁工法 | | | |
| ホ. 住宅の種類 | <input checked="" type="checkbox"/> (1)専用住宅 <input type="checkbox"/> (2)併用住宅 <input type="checkbox"/> (3)その他の住宅 | | | |
| ヘ. 住宅の建て方 | <input checked="" type="checkbox"/> (1)一戸建住宅 <input type="checkbox"/> (2)長屋建住宅 <input type="checkbox"/> (3)共同住宅 | | | |
| ト. 利用関係 | <input checked="" type="checkbox"/> (1)持家 <input type="checkbox"/> (2)貸家 <input type="checkbox"/> (3)給与住宅 <input type="checkbox"/> (4)分譲住宅 | | | |
| チ. 住宅の戸数 | 1 戸 | 戸 | 戸 | 戸 |
| リ. 工事部分の床面積の合計 | 100 m ² | m ² | m ² | m ² |
| 【2. 除却建築物の概要】 | | | | |
| イ. 番号 | | | | |
| ロ. 新設又はその他の別 | <input type="checkbox"/> (1)新設 <input type="checkbox"/> (2)その他 | | | |
| ハ. 新設住宅の資金 | <input type="checkbox"/> (1)民間資金住宅 <input type="checkbox"/> (2)公営住宅 <input type="checkbox"/> (3)住宅金融支援機構住宅 <input type="checkbox"/> (4)都市再生機構住宅 <input type="checkbox"/> (5)その他 | | | |
| ニ. 住宅の建築工法 | <input type="checkbox"/> (1)在来工法 <input type="checkbox"/> (2)プレハブ工法 <input type="checkbox"/> (3)枠組壁工法 | | | |
| ホ. 住宅の種類 | <input type="checkbox"/> (1)専用住宅 <input type="checkbox"/> (2)併用住宅 <input type="checkbox"/> (3)その他の住宅 | | | |
| ヘ. 住宅の建て方 | <input type="checkbox"/> (1)一戸建住宅 <input type="checkbox"/> (2)長屋建住宅 <input type="checkbox"/> (3)共同住宅 | | | |
| ト. 利用関係 | <input type="checkbox"/> (1)持家 <input type="checkbox"/> (2)貸家 <input type="checkbox"/> (3)給与住宅 <input type="checkbox"/> (4)分譲住宅 | | | |
| チ. 住宅の戸数 | 戸 | 戸 | 戸 | 戸 |
| リ. 工事部分の床面積の合計 | m ² | m ² | m ² | m ² |

ロ. 新設又はその他の別

新設とは、新築、増築又は改築によって、居室、台所及び便所のある独立して居住しうる住宅が新たに造られるものをいいます。

その他とは、新設に該当しないものをいいます。例えば、一敷地内に既存住宅があり、別棟として居室だけを新築する場合や、車庫等の附属建築物を新築する場合は、新たに造られた部分だけでは独立して居住しえないため、その他となります。

住宅部分もしくは住宅の附属建築物がある場合は、該当するものを1つ選択し、□にチェックを入れてください。

ハ. 新設住宅の資金

民間資金住宅とは、国、地方公共団体、住宅金融支援機構等の公的な機関の資金に全くよらず、民間資金のみで建てる住宅をいいます。民間金融機関の住宅ローンにより建てる場合は民間資金住宅に該当します。

ロ. 新設又はその他の別が(1)新設の場合は、該当するものを1つ選択し、□にチェックを入れてください。（ロ. 新設又はその他の別が(2)その他の場合は、空欄となります。）

ニ. 住宅の建築工法

在来工法とは、プレハブ工法及び枠組壁工法以外の工法をいいます。枠組壁工法とは、一般にツーバイフォー工法といわれるものです。該当するものを1つ選択し、□にチェックを入れてください。

ト. 利用関係

持家とは個人の建築主が自分で居住する目的で建築するものをいいます。会社が建築主となる場合は、貸家、給与住宅、分譲住宅のいずれかを選択し、□にチェックを入れてください。

チ. 住宅の戸数

車庫等の附属建築物の場合は空欄としてください。

●提出前に記入内容の不備が無いかご確認ください。

▼居住専用建築物の場合

| 用途の分類 | 記号 |
|---------|-------|
| 一戸建ての住宅 | 08010 |
| 長屋 | 08020 |
| 共同住宅 | 08030 |
| 寄宿舎 | 08040 |
| 下宿 | 08050 |

▼居住産業併用建築部又は産業専用建築物の場合

| 用途の分類 | 記号 |
|---|-------|
| 幼稚園 | 08070 |
| 小学校 | 08080 |
| 義務教育学校 | 08082 |
| 中学校、高等学校又は中等教育学校 | 08090 |
| 特別支援学校 | 08100 |
| 大学又は高等専門学校 | 08110 |
| 専修学校 | 08120 |
| 各種学校 | 08130 |
| 幼保連携型認定こども園 | 08132 |
| 図書館その他これに類するもの | 08140 |
| 博物館その他これに類するもの | 08150 |
| 美術館その他これに類するもの | 08152 |
| 神社、寺院、教会その他これらに類するもの | 08160 |
| 老人ホーム、福祉ホームその他これに類するもの | 08170 |
| 保育所その他これに類するもの | 08180 |
| 助産所（入所する者の寝室があるものに限る。） | 08190 |
| 助産所（入所する者の寝室がないものに限る。） | 08192 |
| 児童福祉施設等（建築基準法施行令第19条第1項に規定する児童福祉施設等をいい、前4項に掲げるものを除く。次項において同じ。）（入所する者の寝室があるものに限る。） | 08210 |
| 児童福祉施設等（入所する者の寝室がないものに限る。） | 08220 |
| 公衆浴場（個室付浴場業に係る公衆浴場を除く。） | 08230 |
| 診療所（患者の収容施設のあるものに限る。） | 08240 |
| 診療所（患者の収容施設のないものに限る。） | 08250 |
| 病院 | 08260 |
| 巡査派出所 | 08270 |
| 公衆電話所 | 08280 |
| 郵便法（昭和22年法律第165号）の規定により行う郵便の業務の用に供する施設 | 08290 |
| 地方公共団体の支庁又は支所 | 08300 |
| 公衆便所、休憩所又は路線バスの停留所の上家 | 08310 |
| 建築基準法施行令第130条の4第5号に基づき国土交通大臣が指定する施設 | 08320 |
| 税務署、警察署、保健所又は消防署その他これらに類するもの | 08330 |
| 工場（自動車修理工場を除く。） | 08340 |
| 自動車修理工場 | 08350 |
| 危険物の貯蔵又は処理に供するもの | 08360 |
| ボーリング場、スケート場、水泳場、スキー場、ゴルフ練習場又はバッティング練習場 | 08370 |
| 体育館又はスポーツの練習場（前項に掲げるものを除く。） | 08380 |
| マージャン屋、ぱちんこ屋、射的場、勝馬投票券発売所、場外車券売場その他これらに類するもの又はカラオケボックスその他これらに類するもの | 08390 |

▼居住産業併用建築部又は産業専用建築物の場合（続き）

| 用途の分類 | 記号 |
|--|-------|
| ホテル又は旅館 | 08400 |
| 自動車教習所 | 08410 |
| 畜舎 | 08420 |
| 堆肥舎又は水産物の増殖場若しくは養殖場 | 08430 |
| 日用品の販売を主たる目的とする店舗 | 08438 |
| 百貨店、マーケットその他の物品販売業を営む店舗（前項に掲げるもの、専ら性的好奇心をそそる写真その他の物品の販売を行うもの並びに田園住居地域及びその周辺の地域で生産された農産物の販売を主たる目的とするものを除く。） | 08440 |
| 飲食店（次項に掲げるもの並びに田園住居地域及びその周辺の地域で生産された農産物を材料とする料理の提供を主たる目的とするものを除く。） | 08450 |
| 食堂又は喫茶店 | 08452 |
| 理髪店、美容院、クリーニング取次店、質屋、貸衣装屋、貸本屋その他これらに類するサービス業を営む店舗、洋服店、畳屋、建具屋、自転車店、家庭電気器具店その他これらに類するサービス業を営む店舗で作業場の床面積の合計が50平方メートル以内のもの（原動機を使用する場合にあっては、その出力の合計が0.75キロワット以下のものに限る。）、自家販売のために食品製造業を営むパン屋、米屋、豆腐屋、菓子屋その他これらに類するもの（田園住居地域及びその周辺の地域で生産された農産物を原材料とする食品の製造又は加工を主たる目的とするものを除く。）で作業場の床面積の合計が50平方メートル以内のもの（原動機を使用する場合にあっては、その出力の合計が0.75キロワット以下のものに限る。）又は学習塾、華道教室、囲碁教室その他これらに類する施設 | 08456 |
| 銀行の支店、損害保険代理店、宅地建物取引業を営む店舗その他これらに類するサービス業を営む店舗 | 08458 |
| 物品販売業を営む店舗以外の店舗（前2項に掲げるものを除く。） | 08460 |
| 事務所 | 08470 |
| 映画スタジオ又はテレビスタジオ | 08480 |
| 自動車車庫 | 08490 |
| 自転車駐車場 | 08500 |
| 倉庫業を営む倉庫 | 08510 |
| 倉庫業を営まない倉庫 | 08520 |
| 劇場、映画館又は演芸場 | 08530 |
| 観覧場 | 08540 |
| 公会堂又は集会場 | 08550 |
| 展示場 | 08560 |
| 料理店 | 08570 |
| キャバレー、カフェー、ナイトクラブ又はバー | 08580 |
| ダンスホール | 08590 |
| 個室付浴場業に係る公衆浴場、ヌードスタジオ、のぞき劇場、ストリップ劇場、専ら異性を同伴する客の休憩の用に供する施設、専ら性的好奇心をそそる写真その他の物品の販売を目的とする店舗その他これらに類するもの | 08600 |
| 卸売市場 | 08610 |
| 火葬場又はと畜場、汚物処理場、ごみ焼却場その他の処理施設 | 08620 |
| 農産物の生産、集荷、処理又は貯蔵に供するもの | 08630 |
| 農業の生産資材の貯蔵に供するもの | 08640 |
| 田園住居地域及びその周辺の地域で生産された農産物の販売を主たる目的とする店舗、当該農産物を材料とする料理の提供を主たる目的とする飲食店又は自家販売のために食品製造業を営むパン屋、米屋、豆腐屋、菓子屋その他これらに類するもの（当該農産物を原材料とする食品の製造又は加工を主たる目的とするものに限る。）で作業場の床面積の合計が50平方メートル以内のもの（原動機を使用する場合にあっては、その出力の合計が0.75キロワット以下のものに限る。） | 08650 |
| その他 | 08990 |

●用途の記入にあたっては、以下の例を参考にしてください。

例1 一戸建ての住宅と車庫を新築する場合

2棟目の車庫については、以下のように記入してください（右記の記入例のとおりです）。

・第二面

主要用途：01

用途：08010（一戸建ての住宅）

※住宅の附属建築物については、08490（車庫）等と記入いただいても、建築着工統計の集計上は相応の番号に変換されますので、構いません。

床面積：20㎡

・第三面

新設又はその他の別：その他

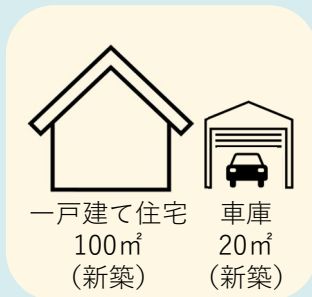
新設住宅の資金：空欄

住宅の建築工法～利用関係：1棟目と同じ

戸数：空欄

床面積：20㎡

※既存住宅のある敷地に車庫1棟を新しく建築する場合、第二面4. 工事種別は「(2)増築」となり、上記項目は同様になります。



▼例1のケースの記入例（第二面、第三面）

| | | | | |
|--|------------------------------|------------------------------|------------------------------|---|
| 【5. 主要用途】 | 01 | | (注意欄に記載の記号を記入してください) | |
| 【6. 一の建築物ごとの内容】 | | | | |
| イ. 番号 | 1 | 2 | | |
| ロ. 物件名 | 〇〇邸新築工事 | 〇〇邸車庫新築工事 | | |
| ハ. 用途 (注意欄に記載の記号を記入してください) | 08010 | 08010 | | |
| | <input type="checkbox"/> 多用途 | <input type="checkbox"/> 多用途 | <input type="checkbox"/> 多用途 | |
| ニ. 工事部分の構造 (注意欄に記載の記号を記入してください) | 01 | 01 | | |
| ホ. 工事の予定期間 | 4 月間 | 1 月間 | 月間 | |
| ヘ. 工事部分の床面積の合計 | 100 ㎡ | 20 ㎡ | ㎡ | |
| ト. 用途ごとの工事部分の床面積 (工事部分の用途が1種類のみであり、ハの用途と同一である場合は、記入不要です。) | ①用途 | | ①用途 | |
| | 床面積 | ㎡ | 床面積 | ㎡ |
| | ②用途 | | ②用途 | |
| | 床面積 | ㎡ | 床面積 | ㎡ |
| | ③用途 | | ③用途 | |
| | 床面積 | ㎡ | 床面積 | ㎡ |

(第三面)

| | | | | |
|----------------|---|---|---|---|
| 【1. 住宅部分の概要】 | | | | |
| イ. 番号 | 1 | | | |
| ロ. 新設又はその他の別 | <input checked="" type="checkbox"/> (1)新設 <input type="checkbox"/> (2)その他 | | | |
| ハ. 新設住宅の資金 | <input checked="" type="checkbox"/> (1)民間資金住宅 <input type="checkbox"/> (2)公営住宅 <input type="checkbox"/> (3)住宅金融支援機構住宅 <input type="checkbox"/> (4)都市再生機構住宅 <input type="checkbox"/> (5)その他 | | | |
| ニ. 住宅の建築工法 | <input checked="" type="checkbox"/> (1)在来工法 <input type="checkbox"/> (2)プレハブ工法 <input type="checkbox"/> (3)枠組壁工法 | | | |
| ホ. 住宅の種類 | <input checked="" type="checkbox"/> (1)専用住宅 <input type="checkbox"/> (2)併用住宅 <input type="checkbox"/> (3)その他の住宅 | | | |
| ヘ. 住宅の建て方 | <input checked="" type="checkbox"/> (1)一戸建住宅 <input type="checkbox"/> (2)長屋建住宅 <input type="checkbox"/> (3)共同住宅 | | | |
| ト. 利用関係 | <input checked="" type="checkbox"/> (1)持家 <input type="checkbox"/> (2)貸家 <input type="checkbox"/> (3)給与住宅 <input type="checkbox"/> (4)分譲住宅 | | | |
| チ. 住宅の戸数 | 1 戸 | | | |
| リ. 工事部分の床面積の合計 | 100 ㎡ | ㎡ | ㎡ | ㎡ |
| イ. 番号 | 2 | | | |
| ロ. 新設又はその他の別 | <input type="checkbox"/> (1)新設 <input checked="" type="checkbox"/> (2)その他 | | | |
| ハ. 新設住宅の資金 | <input type="checkbox"/> (1)民間資金住宅 <input type="checkbox"/> (2)公営住宅 <input type="checkbox"/> (3)住宅金融支援機構住宅 <input type="checkbox"/> (4)都市再生機構住宅 <input type="checkbox"/> (5)その他 | | | |
| ニ. 住宅の建築工法 | <input checked="" type="checkbox"/> (1)在来工法 <input type="checkbox"/> (2)プレハブ工法 <input type="checkbox"/> (3)枠組壁工法 | | | |
| ホ. 住宅の種類 | <input checked="" type="checkbox"/> (1)専用住宅 <input type="checkbox"/> (2)併用住宅 <input type="checkbox"/> (3)その他の住宅 | | | |
| ヘ. 住宅の建て方 | <input checked="" type="checkbox"/> (1)一戸建住宅 <input type="checkbox"/> (2)長屋建住宅 <input type="checkbox"/> (3)共同住宅 | | | |
| ト. 利用関係 | <input checked="" type="checkbox"/> (1)持家 <input type="checkbox"/> (2)貸家 <input type="checkbox"/> (3)給与住宅 <input type="checkbox"/> (4)分譲住宅 | | | |
| チ. 住宅の戸数 | | | | |
| リ. 工事部分の床面積の合計 | 20 ㎡ | ㎡ | ㎡ | ㎡ |

例2 車庫が一体となっている一戸建ての住宅を新築する場合

以下のように記入してください。

・第二面

主要用途：01

用途：08010（一戸建ての住宅）

床面積：100㎡

（車庫を含んだ床面積を記入）

※居住専用住宅と一体となっている附属建築物（08490（車庫）等）については、
ト. 用途ごとの工事部分の床面積の記入は不要です。

・第三面

新設又はその他の別：新設

戸数：1戸

床面積：100㎡

（車庫を含んだ床面積を記入）



一戸建て住宅100㎡
うち住宅部分80㎡
車庫部分20㎡
(新築)

▼例2のケースの記入例（第二面、第三面）

| | | | | | |
|--|---------|------------------------------|------------------------------|------------------------------|---|
| 【5. 主要用途】 | 01 | (注意欄に記載の記号を記入してください) | | | |
| 【6. 一の建築物ごとの内容】 | | | | | |
| イ. 番号 | 1 | | | | |
| ロ. 物件名 | 〇〇邸新築工事 | | | | |
| ハ. 用途 (注意欄に記載の記号を記入してください) | 08010 | <input type="checkbox"/> 多用途 | <input type="checkbox"/> 多用途 | <input type="checkbox"/> 多用途 | |
| ニ. 工事部分の構造 (注意欄に記載の記号を記入してください) | 01 | | | | |
| ホ. 工事の予定期間 | 3 月間 | | 月間 | 月間 | |
| ヘ. 工事部分の床面積の合計 | 100 ㎡ | | ㎡ | ㎡ | |
| ト. 用途ごとの工事部分の床面積 (工事部分の用途が1種類のみであり、ハの用途と同一である場合は、記入不要です。) | ① 用途 | | ① 用途 | | |
| | 床面積 | ㎡ | 床面積 | ㎡ | |
| | ② 用途 | | ② 用途 | | |
| 床面積 | ㎡ | 床面積 | ㎡ | 床面積 | ㎡ |
| ③ 用途 | | ③ 用途 | | ③ 用途 | |
| 床面積 | ㎡ | 床面積 | ㎡ | 床面積 | ㎡ |

(第三面)

| | | | | | |
|----------------|---|------------------------------------|--|--------------------------------------|---------------------------------|
| 【1. 住宅部分の概要】 | | | | | |
| イ. 番号 | 1 | | | | |
| ロ. 新設又はその他の別 | <input checked="" type="checkbox"/> (1)新設 | <input type="checkbox"/> (2)その他 | | | |
| ハ. 新設住宅の資金 | <input checked="" type="checkbox"/> (1)民間資金住宅 | <input type="checkbox"/> (2)公営住宅 | <input type="checkbox"/> (3)住宅金融支援機構住宅 | <input type="checkbox"/> (4)都市再生機構住宅 | <input type="checkbox"/> (5)その他 |
| ニ. 住宅の建築工法 | <input checked="" type="checkbox"/> (1)在来工法 | <input type="checkbox"/> (2)プレハブ工法 | <input type="checkbox"/> (3)枠組壁工法 | | |
| ホ. 住宅の種類 | <input checked="" type="checkbox"/> (1)専用住宅 | <input type="checkbox"/> (2)併用住宅 | <input type="checkbox"/> (3)その他の住宅 | | |
| ヘ. 住宅の建て方 | <input checked="" type="checkbox"/> (1)一戸建住宅 | <input type="checkbox"/> (2)長屋建住宅 | <input type="checkbox"/> (3)共同住宅 | | |
| ト. 利用関係 | <input checked="" type="checkbox"/> (1)持家 | <input type="checkbox"/> (2)貸家 | <input type="checkbox"/> (3)給与住宅 | <input type="checkbox"/> (4)分譲住宅 | |
| チ. 住宅の戸数 | 1 戸 | | | | |
| リ. 工事部分の床面積の合計 | 100 ㎡ | | ㎡ | ㎡ | ㎡ |
| イ. 番号 | | | | | |
| ロ. 新設又はその他の別 | <input type="checkbox"/> (1)新設 | <input type="checkbox"/> (2)その他 | | | |
| ハ. 新設住宅の資金 | <input type="checkbox"/> (1)民間資金住宅 | <input type="checkbox"/> (2)公営住宅 | <input type="checkbox"/> (3)住宅金融支援機構住宅 | <input type="checkbox"/> (4)都市再生機構住宅 | <input type="checkbox"/> (5)その他 |
| ニ. 住宅の建築工法 | <input type="checkbox"/> (1)在来工法 | <input type="checkbox"/> (2)プレハブ工法 | <input type="checkbox"/> (3)枠組壁工法 | | |
| ホ. 住宅の種類 | <input type="checkbox"/> (1)専用住宅 | <input type="checkbox"/> (2)併用住宅 | <input type="checkbox"/> (3)その他の住宅 | | |

例3 共同住宅とは別の敷地に車庫のみを新築する場合

車庫については、以下のように記入してください。

・第二面

主要用途：01

用途：08030（共同住宅）

※08490（車庫）等と記入いただいても、
建築着工統計の集計上は相応の番号に変
換されますので、構いません。

床面積：200㎡

・第三面

新設又はその他の別：その他

新設住宅の資金：空欄

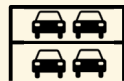
住宅の建築工法～利用関係：住宅と同じ

戸数：空欄

床面積：200㎡



共同住宅
4200㎡
(既存)



車庫
200㎡
(新築)

例4 車庫が一体となっている共同住宅を新築する場合

以下のように記入してください。

・第二面

主要用途：01

用途：08030（共同住宅）

床面積：2000㎡

（車庫を含んだ床面積を記入）

※居住専用住宅と一体となっている附属
建築物（08490（車庫）等）につい
ては、ト、用途ごとの工事部分の床面積
の記入は不要です。

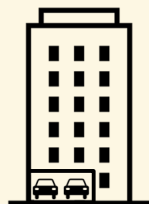
・第三面

新設又はその他の別：新設

戸数：40戸

床面積：2000㎡

（車庫を含んだ床面積を記入）



共同住宅 2000㎡
うち住宅部分1900㎡
車庫部分 100㎡
(新築)

▼例3のケースの記入例（第二面、第三面）

| | | | | |
|--|-------------------|------------------------------|------------------------------|------------------------------|
| 【5. 主要用途】 | 01 | (注意欄に記載の記号を記入してください) | | |
| 【6. 一の建築物ごとの内容】 | | | | |
| イ. 番号 | 1 | | | |
| ロ. 物件名 | 〇〇マンション 車庫新築工事 | | | |
| ハ. 用途 (注意欄に記載の記号を 記入してください) | 08030 | <input type="checkbox"/> 多用途 | <input type="checkbox"/> 多用途 | <input type="checkbox"/> 多用途 |
| ニ. 工事部分の構造 (注意欄に記載の記号を 記入してください) | 04 | | | |
| ホ. 工事の予定期間 | 1 月間 | | 月間 | 月間 |
| ヘ. 工事部分の 床面積の合計 | 200 ㎡ | | ㎡ | ㎡ |

(第三面)

| | | | | |
|--------------------|--|---|-------|---|
| 【1. 住宅部分の概要】 | | | | |
| イ. 番号 | 1 | | | |
| ロ. 新設又は その他の別 | <input type="checkbox"/> (1)新設 <input checked="" type="checkbox"/> (2)その他 | | | |
| ハ. 新設住宅の資金 | <input type="checkbox"/> (1)民間資金住宅 <input type="checkbox"/> (2)公営住宅 <input type="checkbox"/> (3)住宅金融支援機構住宅 <input type="checkbox"/> (4)都市再生機構住宅 <input type="checkbox"/> (5)その他 | | | |
| ニ. 住宅の建築工法 | <input checked="" type="checkbox"/> (1)在来工法 <input type="checkbox"/> (2)プレハブ工法 <input type="checkbox"/> (3)枠組壁工法 | | | |
| ホ. 住宅の種類 | <input checked="" type="checkbox"/> (1)専用住宅 <input type="checkbox"/> (2)併用住宅 <input type="checkbox"/> (3)その他の住宅 | | | |
| ヘ. 住宅の建て方 | <input type="checkbox"/> (1)一戸建住宅 <input type="checkbox"/> (2)長屋建住宅 <input checked="" type="checkbox"/> (3)共同住宅 | | | |
| ト. 利用関係 | <input type="checkbox"/> (1)持家 <input checked="" type="checkbox"/> (2)貸家 <input type="checkbox"/> (3)給与住宅 <input type="checkbox"/> (4)分譲住宅 | | | |
| チ. 住宅の戸数 | | 戸 | 戸 | 戸 |
| リ. 工事部分の 床面積の合計 | | ㎡ | 200 ㎡ | ㎡ |

▼例4のケースの記入例（第二面、第三面）

| | | | | |
|--|-----------------|------------------------------|------------------------------|------------------------------|
| 【5. 主要用途】 | 01 | (注意欄に記載の記号を記入してください) | | |
| 【6. 一の建築物ごとの内容】 | | | | |
| イ. 番号 | 1 | | | |
| ロ. 物件名 | 〇〇マンション 新築工事 | | | |
| ハ. 用途 (注意欄に記載の記号を 記入してください) | 08030 | <input type="checkbox"/> 多用途 | <input type="checkbox"/> 多用途 | <input type="checkbox"/> 多用途 |
| ニ. 工事部分の構造 (注意欄に記載の記号を 記入してください) | 03 | | | |
| ホ. 工事の予定期間 | 15 月間 | | 月間 | 月間 |
| ヘ. 工事部分の 床面積の合計 | 2000 ㎡ | | ㎡ | ㎡ |

(第三面)

| | | | | |
|--------------------|---|---|--------|---|
| 【1. 住宅部分の概要】 | | | | |
| イ. 番号 | 1 | | | |
| ロ. 新設又は その他の別 | <input checked="" type="checkbox"/> (1)新設 <input type="checkbox"/> (2)その他 | | | |
| ハ. 新設住宅の資金 | <input checked="" type="checkbox"/> (1)民間資金住宅 <input type="checkbox"/> (2)公営住宅 <input type="checkbox"/> (3)住宅金融支援機構住宅 <input type="checkbox"/> (4)都市再生機構住宅 <input type="checkbox"/> (5)その他 | | | |
| ニ. 住宅の建築工法 | <input checked="" type="checkbox"/> (1)在来工法 <input type="checkbox"/> (2)プレハブ工法 <input type="checkbox"/> (3)枠組壁工法 | | | |
| ホ. 住宅の種類 | <input checked="" type="checkbox"/> (1)専用住宅 <input type="checkbox"/> (2)併用住宅 <input type="checkbox"/> (3)その他の住宅 | | | |
| ヘ. 住宅の建て方 | <input type="checkbox"/> (1)一戸建住宅 <input type="checkbox"/> (2)長屋建住宅 <input checked="" type="checkbox"/> (3)共同住宅 | | | |
| ト. 利用関係 | <input type="checkbox"/> (1)持家 <input checked="" type="checkbox"/> (2)貸家 <input type="checkbox"/> (3)給与住宅 <input type="checkbox"/> (4)分譲住宅 | | | |
| チ. 住宅の戸数 | | 戸 | 40 戸 | 戸 |
| リ. 工事部分の 床面積の合計 | | ㎡ | 2000 ㎡ | ㎡ |