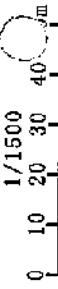


(令和〇年度)

平面图

縮尺



学校名

松丘小学校

調査号

1 2 2 2 5

(市町村) (学校)

1 2 8 6

設置番号

2415-1

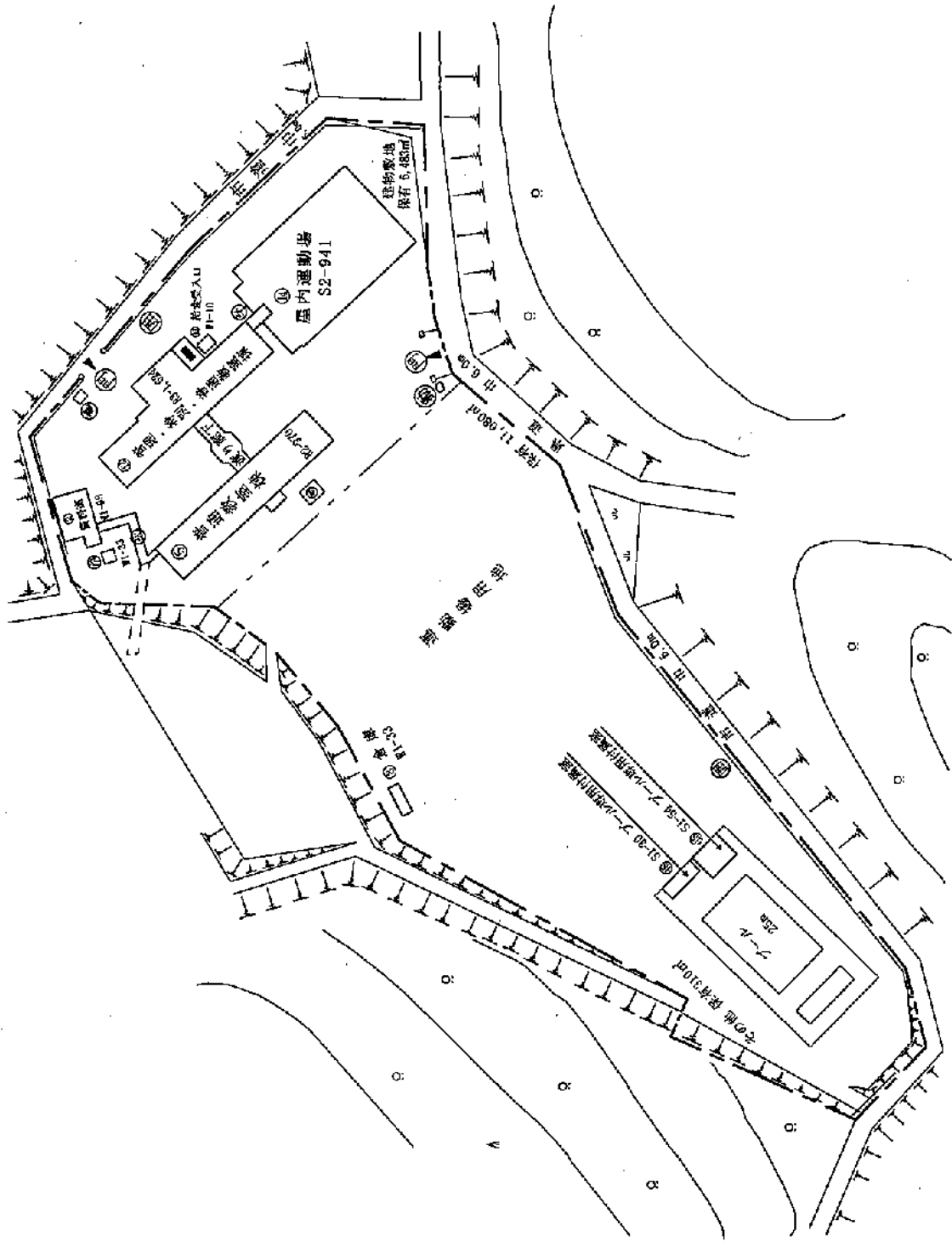
凡例

建物

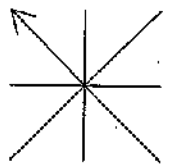
- ◎ 未 未利用建物
- ⊖ 危 危険建物
- ⊙ 借 借用建物
- ⊕ 一 一時使用建物

建物以外の工作物

- ⊙ 自 自転車置場
- ⊙ 倉 倉庫
- ⊙ 吹 吹き掛けの屋根下
- ⊙ 温 温室
- ⊙ 機 相機場
- ⊙ 門 正門・通用門



方位

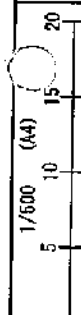


(北に矢印を付す)

(令和〇〇年度)

平面図

縮尺



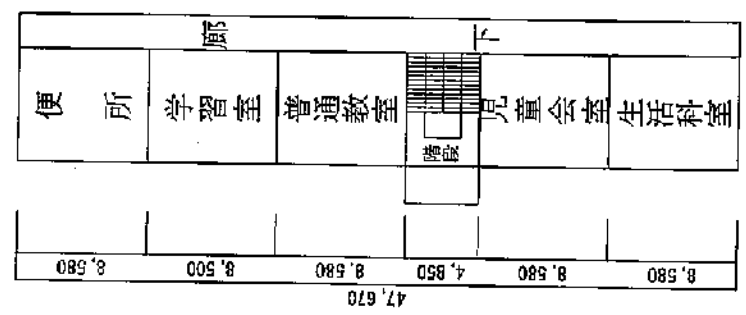
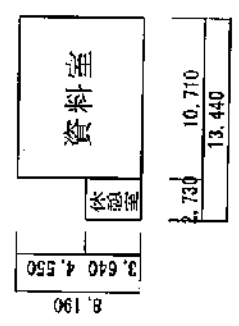
学校名 松丘小学校

調査号 1,2,2,2,5

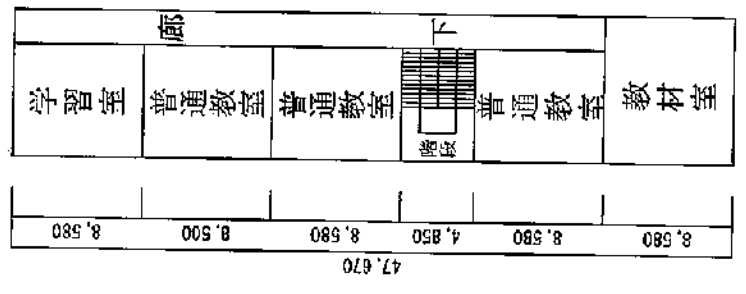
(学校) 1,2,8,6

設置番号 2415-2

② 1階



4.500 7.500 4.300
12.300
⑤ 教室棟1階



7.500 4.300
9.800
⑤ 教室棟2階

(令和〇〇年度)

平面図 縮尺 0 5 10 15 20 (A4) 1/500

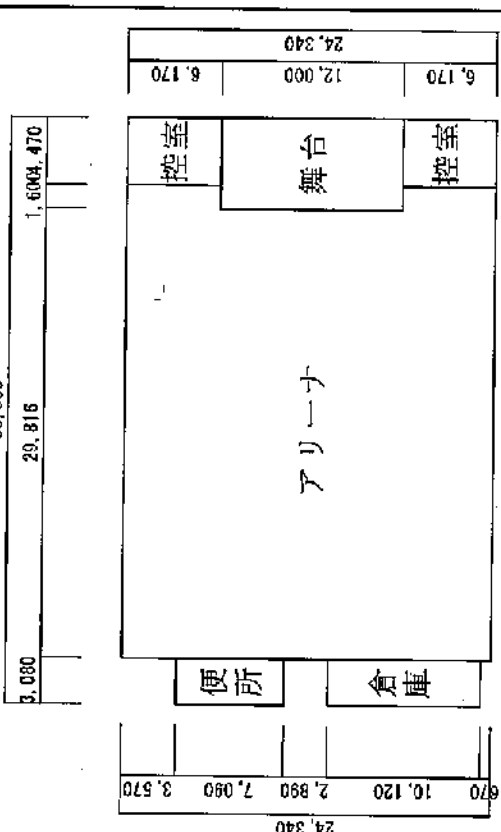
学校名 松丘小学校

児童数 2415-3

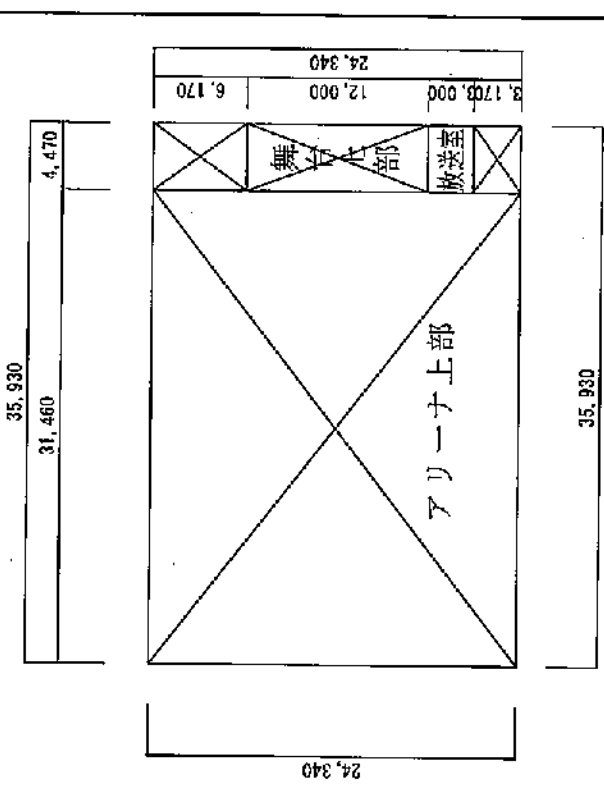
校番号 12251286

所在地 (市町村) (学校)

⑭屋内運動場 1階平面図

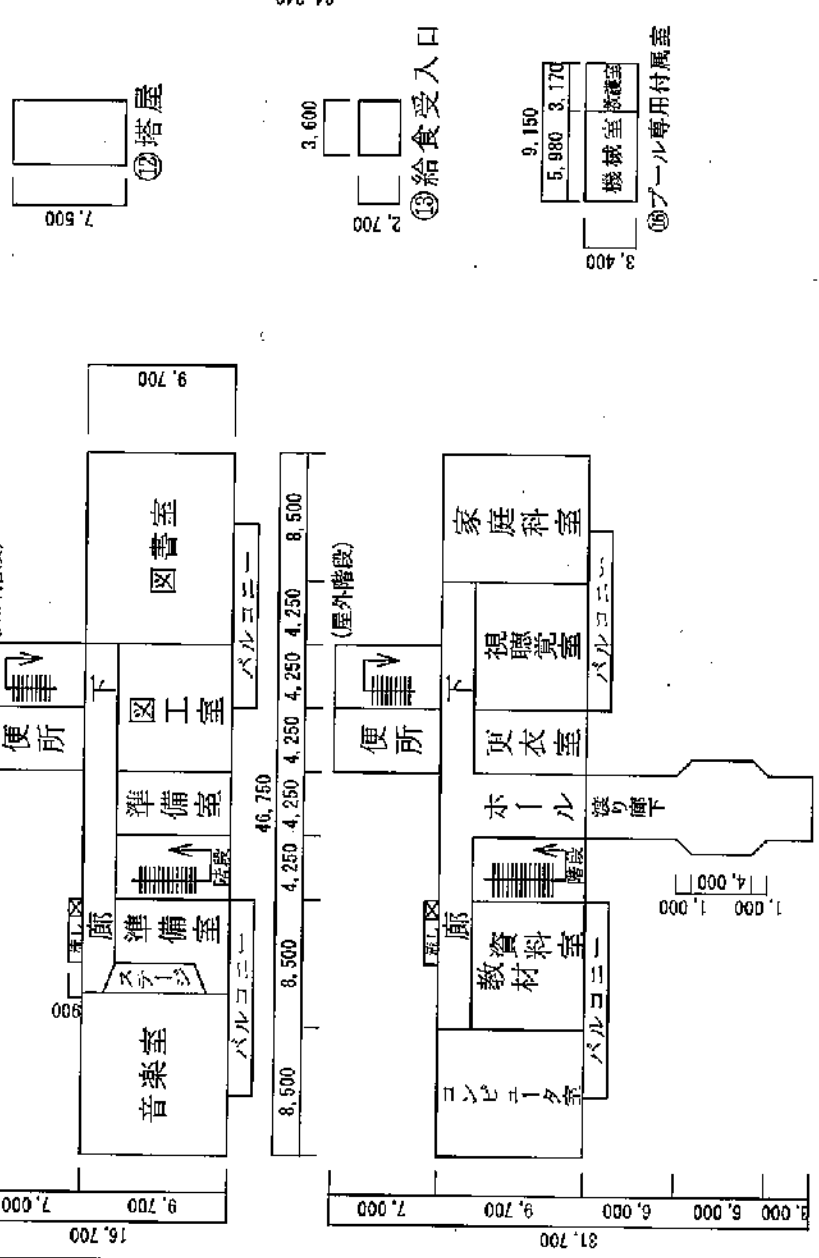


⑮屋内運動場 2階平面図

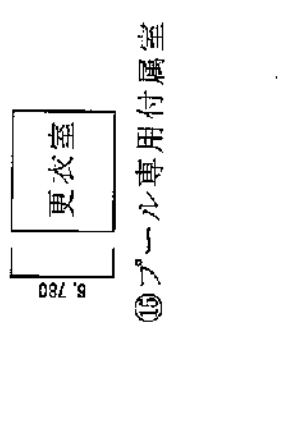


プール専用付属室54㎡
プール専用付属室30㎡

⑯管理特別普通教室棟1階



⑰プール専用付属室



⑱プール専用付属室

プール専用付属室54㎡
プール専用付属室30㎡