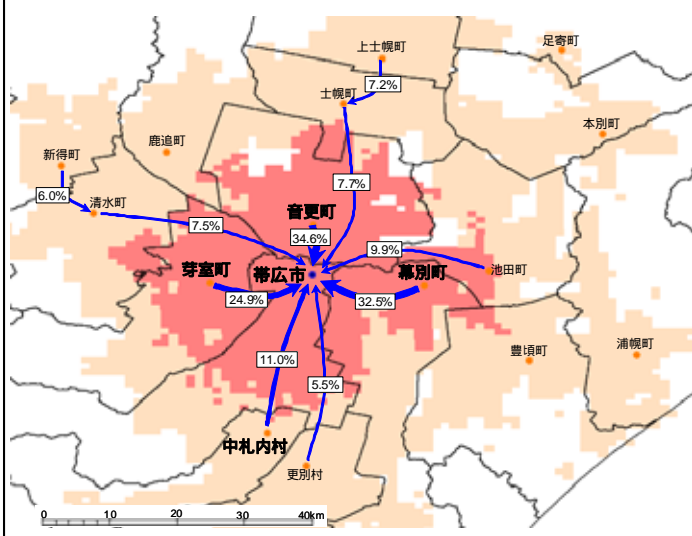


試行的調査実施地域の通勤・通学率と時間距離

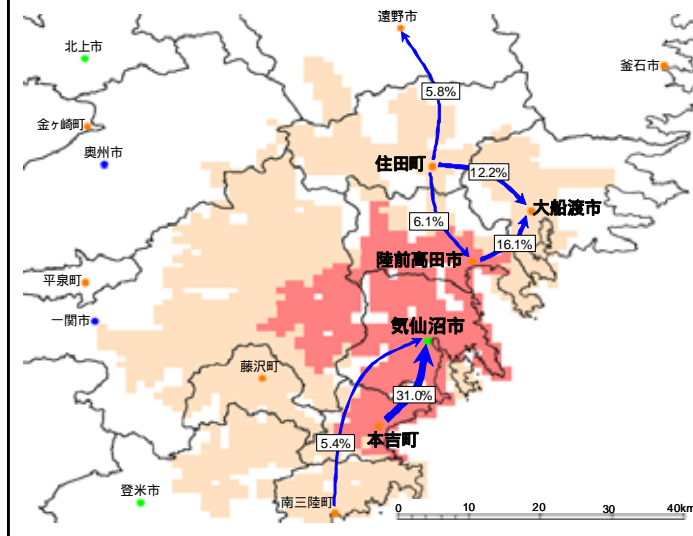
十勝地域

- ・帯広市に通勤・通学流動は集中
- ・帯広市への30分圏内の通勤・通学流動は大きい



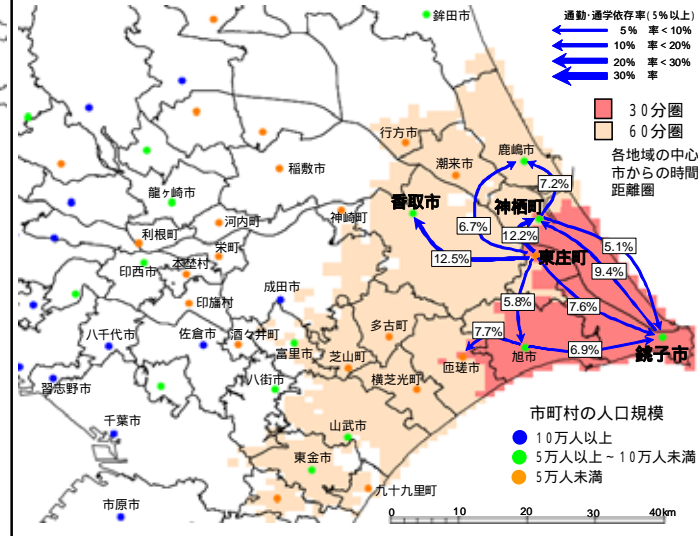
気仙沼地域

- ・気仙沼市と大船渡市に通勤・通学流動は集中
- ・県境を越えた通勤・通学流動は小さい



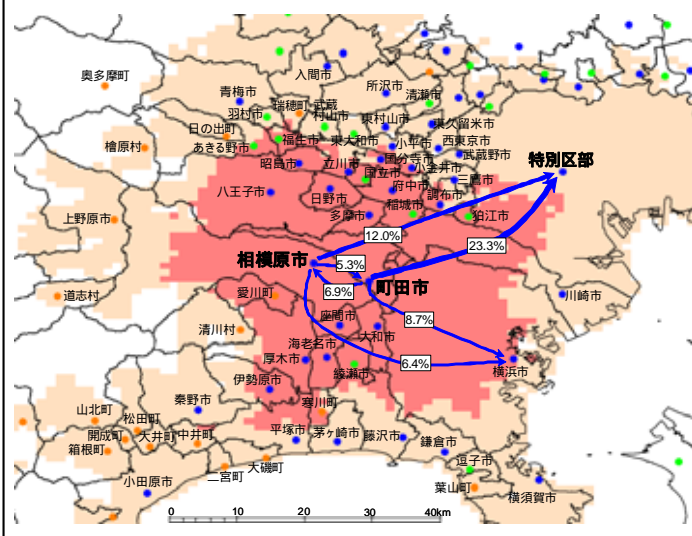
銚子地域

- ・通勤・通学流動に中心性があまりない
- ・銚子市からは神栖市への通勤・通学流動が大きい



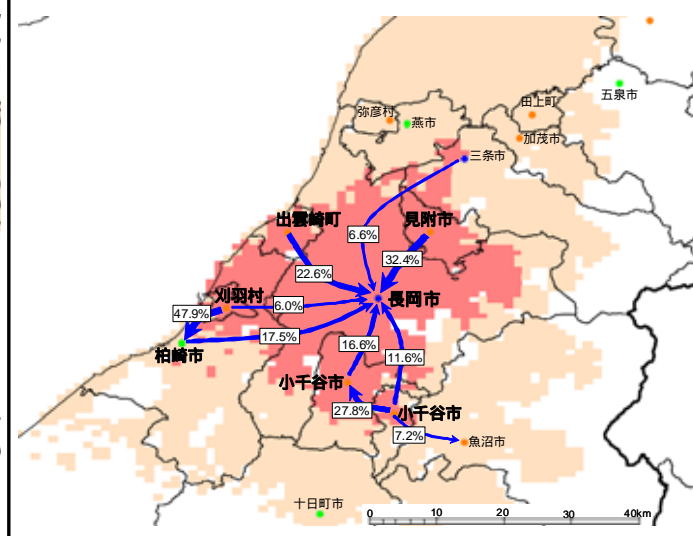
相模原・町田地域

- ・東京特別区・横浜市への通勤・通学流動が大きい
- ・相模原市と町田市間の通勤・通学流動もある



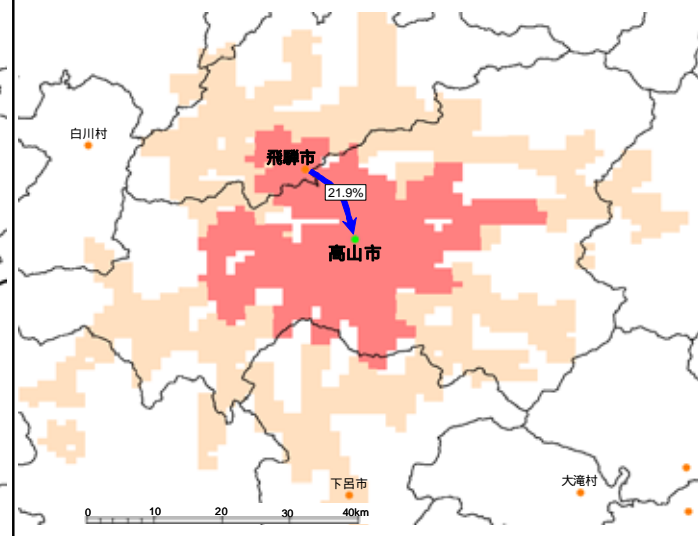
長岡地域

- ・長岡市に通勤・通学流動は集中
- ・長岡市への30分圏内の通勤・通学流動は大きい



高山地域

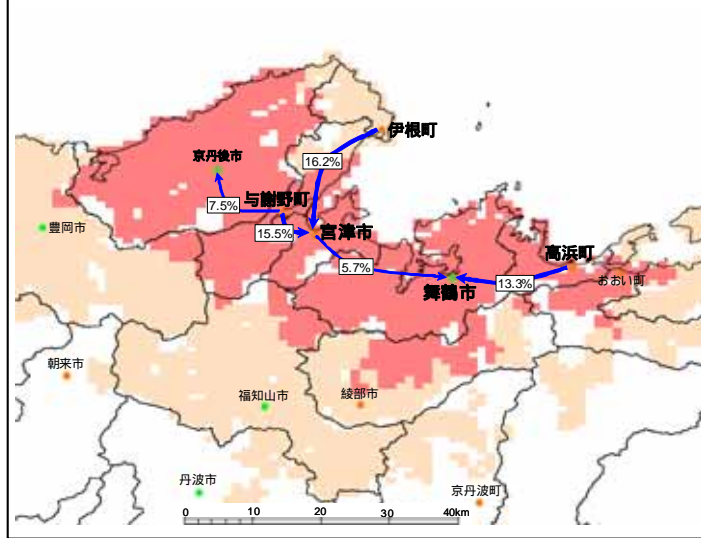
- ・飛騨市から高山市への通勤・通学流動が大きい
- ・他の市村から高山市への通勤・通学流動は小さい



試行的調査実施地域の通勤・通学率と時間距離

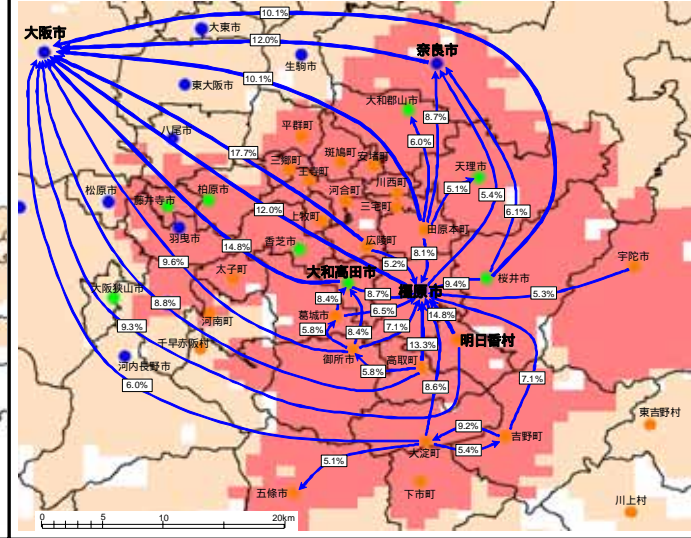
舞鶴・京丹後・宮津地域

- ・舞鶴市と宮津市に通勤・通学流動は集中
- ・30分圏内で通勤・通学流動は収まる



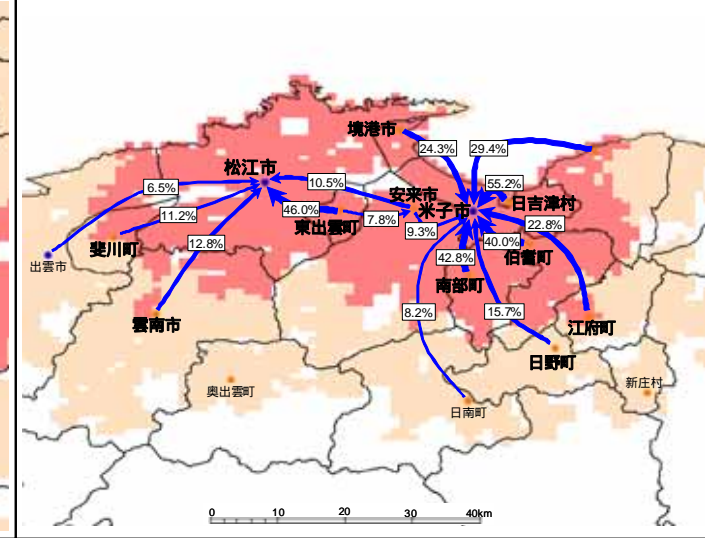
橿原地域

- ・大阪市・奈良市への通勤・通学流動が大きい
- ・橿原市にも通勤・通学流動は集中



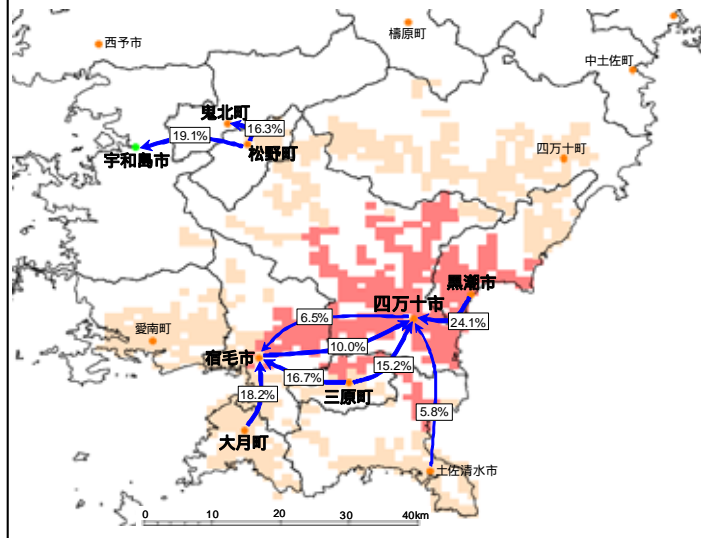
松江・米子地域

- ・松江市と米子市に通勤・通学流動は集中
- ・県境を越えた通勤・通学流動は小さい



四万十地域

- ・四万十市と宿毛市に通勤・通学流動は集中
- ・県境を越えた宇和島市への通勤・通学流動もある



阿蘇・竹田地域

- ・通勤・通学流動が全般的に小さい
- ・阿蘇市からは熊本市への通勤・通学流動もある

