



No. 11-2  
近畿地方整備局  
事業評価監視委員会  
平成29年度第3回

よどがわかせんこうえん  
**淀川河川公園**

**【再評価】**

平成29年10月  
近畿地方整備局

## 【前回評価時との対比表】

事業名：淀川河川公園

事業化年度：昭和47年度

	前回評価時	今回評価	(主な変更点)
	平成26年度	平成29年度	
再評価理由	再評価後3年間が経過	再評価後3年間が経過	
事業諸元	計画面積 1,216ha	同左	・変更なし
全体事業費	418億円	同左	・変更なし
進捗状況	用地取得率(面積)約48% 既開園(面積)約19.6%(238.8ha)	用地取得率(面積)約48% 既開園(面積)約19.8%(240.6ha)	・用地取得率(面積)変更なし ・開園面積 約0.2%進捗
進捗状況 (事業費)	約58%	約60%	約2%進捗
費用対効果B/C (残事業)	11.7 (1.5)	9.7 (1.6)	
備考	・平成29年3月25日 背割堤地区追加開園		

# 感度分析結果

## 【事業全体】

	変動ケース	費用便益比(B/C)
需要 (全事業)	±10%	9.6~9.8
事業費 (全事業)	±10%	9.5~9.9
事業期間 (全事業)	±10%	9.7~9.7

## 【残事業】

	変動ケース	費用便益比(B/C)
需要 (残事業)	±10%	1.4~1.7
事業費 (残事業)	±10%	1.4~1.8
事業期間 (残事業)	±10%	1.6~1.6

※感度分析については、改訂第4版大規模公園費用対効果分析手法マニュアルの感度分析の考え方に基づき、都市公園事業の影響要因として考えられる、需要量、事業費の変動、事業期間とし、基本ケース値の±10%を変動幅とした。

# 「共通-様式1」 検討対象公園

都道府県市区町村名	大阪府枚方市
部署名	国土交通省近畿地方整備局淀川河川事務所

公園名		淀川河川公園		
住所		大阪府枚方市新町2丁目2番地		
供用(予定)年度	部分供用	昭和48年度(太間地区、八雲地区、外島地区供用開始)		
	全体供用	平成43年度(予定)		
種別		都市公園法第2条 イ号国営公園		
施設魅力値	供用年度	部分供用開始時 (昭和48年度)	評価基準年 (平成29年度)	全体供用時 (平成43年度)
	自然・空間系	175,089	1,777,698	4,680,130
	施設系	1,983	14,279	0
	文化活動系	0	10,061	17,973
緑地面積(ha)		0.0	51.4	841.8
広場面積(ha)		16.7	189.2	374.4
防災拠点機能の有無		有	有	有
事業費 (百万円)	用地費	7,114		
	施設費	34,686		
	合計	41,800		
維持管理費(百万円/年) ※割引前の値		0	791	1,306

「共通様式6」 便益・費用と費用便益比の計算  
【全事業】

便益 〔百万円〕	現在価格 便益額				割引率	現在価格 便益額			
	利用	環境	防災	合計		利用	環境	防災	合計
	A	B	C	D		E	F=A+E	G=B+E	H=C+E
合計	723,727	120,609	169,346	1,013,682		1,232,942	126,609	265,041	1,624,593
昭和47	1972			0	5.841				0
昭和48	1973	271	544	1,376	2,191	5,617	1,525	3,056	7,727
昭和49	1974	1,644	558	1,406	3,608	5,400	8,876	3,014	7,595
昭和50	1975	3,223	572	1,437	5,232	5,193	16,736	2,971	7,462
昭和51	1976	3,837	586	1,467	5,891	4,993	19,158	2,927	7,327
昭和52	1977	4,958	600	1,498	7,056	4,801	23,803	2,882	7,192
昭和53	1978	6,722	614	1,529	8,865	4,616	31,031	2,836	7,057
昭和54	1979	6,643	628	1,559	8,830	4,439	29,486	2,789	6,921
昭和55	1980	7,229	642	1,590	9,461	4,268	30,854	2,742	6,786
昭和56	1981	8,077	656	1,620	10,354	4,104	33,147	2,694	6,650
昭和57	1982	8,159	670	1,651	10,480	3,946	32,196	2,646	6,515
昭和58	1983	8,986	684	1,682	11,352	3,794	34,095	2,597	6,381
昭和59	1984	9,461	699	1,712	11,872	3,648	34,518	2,548	6,247
昭和60	1985	8,857	713	1,743	11,312	3,508	31,070	2,500	6,114
昭和61	1986	8,244	727	1,773	10,744	3,373	27,808	2,451	5,982
昭和62	1987	8,020	741	1,804	10,565	3,243	26,013	2,402	5,851
昭和63	1988	8,259	755	1,835	10,849	3,119	25,758	2,354	5,721
平成元	1989	8,599	769	1,865	11,233	2,999	25,787	2,305	5,593
平成2	1990	8,336	783	1,896	11,014	2,883	24,035	2,257	5,466
平成3	1991	9,520	797	1,926	12,243	2,772	26,394	2,209	5,341
平成4	1992	11,221	811	1,957	13,989	2,666	29,914	2,162	5,217
平成5	1993	10,893	825	1,987	13,705	2,563	27,921	2,114	5,094
平成6	1994	11,824	839	2,018	14,681	2,465	29,143	2,068	4,974
平成7	1995	10,669	853	2,049	13,570	2,370	25,284	2,021	4,855
平成8	1996	10,708	867	2,079	13,654	2,279	24,401	1,976	4,738
平成9	1997	12,370	881	2,110	15,361	2,191	27,105	1,930	4,623
平成10	1998	12,413	895	2,140	15,449	2,107	26,153	1,886	4,509
平成11	1999	14,855	909	2,171	17,935	2,026	30,094	1,842	4,398
平成12	2000	16,754	923	2,202	19,878	1,948	32,634	1,798	4,288
平成13	2001	18,242	937	2,232	21,412	1,873	34,167	1,755	4,181
平成14	2002	18,017	951	2,263	21,231	1,801	32,448	1,713	4,075
平成15	2003	17,860	965	2,293	21,118	1,732	30,927	1,672	3,971
平成16	2004	16,604	979	2,324	19,907	1,665	27,647	1,631	3,869
平成17	2005	16,545	993	2,354	19,892	1,601	26,488	1,590	3,770
平成18	2006	15,844	1,007	2,385	19,236	1,539	24,391	1,551	3,672
平成19	2007	15,886	1,021	2,416	19,323	1,480	23,515	1,512	3,576
平成20	2008	19,284	1,036	2,446	22,766	1,423	27,447	1,474	3,482
平成21	2009	20,944	1,050	2,477	24,470	1,369	28,663	1,436	3,390
平成22	2010	21,139	1,064	2,507	24,710	1,316	27,817	1,400	3,300
平成23	2011	20,585	1,078	2,538	24,201	1,265	26,047	1,364	3,211
平成24	2012	22,450	1,092	2,569	26,011	1,214	27,314	1,328	3,122
平成25	2013	18,759	1,106	2,600	22,465	1,163	24,945	1,292	3,032
平成26	2014	20,838	1,120	2,631	24,589	1,112	23,440	1,256	2,942
平成27	2015	17,560	1,134	2,662	21,356	1,061	21,993	1,220	2,852
平成28	2016	12,822	1,148	2,693	17,663	1,010	18,993	1,184	2,762
平成29	2017	4,712	1,162	2,724	8,598	959	13,335	1,148	2,672
平成30	2018	4,690	1,176	2,755	8,511	918	12,417	1,112	2,582
平成31	2019	4,668	1,190	2,786	8,424	877	11,500	1,076	2,492
平成32	2020	4,646	1,204	2,817	8,337	836	10,583	1,040	2,402
平成33	2021	4,624	1,218	2,848	8,250	795	9,666	1,004	2,312
平成34	2022	4,602	1,232	2,879	8,163	754	8,750	968	2,222
平成35	2023	2,628	1,246	2,910	6,784	713	7,833	932	2,132
平成36	2024	2,778	1,260	2,941	6,979	672	6,917	896	2,042
平成37	2025	2,928	1,274	2,972	7,174	631	6,001	860	1,952
平成38	2026	3,078	1,288	3,003	7,369	590	5,085	824	1,862
平成39	2027	3,228	1,302	3,034	7,564	549	4,169	788	1,772
平成40	2028	3,378	1,316	3,065	7,759	508	3,253	752	1,682
平成41	2029	3,528	1,330	3,096	7,954	467	2,337	716	1,592
平成42	2030	3,678	1,344	3,127	8,149	426	1,421	680	1,502
平成43	2031	3,828	1,358	3,158	8,344	385	530	644	1,412
平成44	2032	3,978	1,372	3,189	8,539	344	634	608	1,322
平成45	2033	4,128	1,386	3,220	8,734	303	738	572	1,232
平成46	2034	4,278	1,400	3,251	8,929	262	842	536	1,142
平成47	2035	4,428	1,414	3,282	9,124	221	946	500	1,052
平成48	2036	4,578	1,428	3,313	9,319	180	1,050	464	962
平成49	2037	4,728	1,442	3,344	9,514	139	1,154	428	872
平成50	2038	4,878	1,456	3,375	9,709	98	1,258	392	782
平成51	2039	5,028	1,470	3,406	9,904	57	1,362	356	692
平成52	2040	5,178	1,484	3,437	10,099	16	1,466	320	602
平成53	2041	5,328	1,498	3,468	10,294	25	1,570	284	512
平成54	2042	5,478	1,512	3,499	10,489	84	1,674	248	422
平成55	2043	5,628	1,526	3,530	10,684	143	1,778	212	332
平成56	2044	5,778	1,540	3,561	10,879	202	1,882	176	242
平成57	2045	5,928	1,554	3,592	11,074	261	1,986	140	152
平成58	2046	6,078	1,568	3,623	11,269	320	2,090	104	62
平成59	2047	6,228	1,582	3,654	11,464	379	2,194	68	7
平成60	2048	6,378	1,596	3,685	11,659	438	2,298	32	1
平成61	2049	6,528	1,610	3,716	11,854	497	2,402	26	1
平成62	2050	6,678	1,624	3,747	12,049	556	2,506	20	1
平成63	2051	6,828	1,638	3,778	12,244	615	2,610	14	1
平成64	2052	6,978	1,652	3,809	12,439	674	2,714	8	1
平成65	2053	7,128	1,666	3,840	12,634	733	2,818	2	1
平成66	2054	7,278	1,680	3,871	12,829	792	2,922	1	1
平成67	2055	7,428	1,694	3,902	13,024	851	3,026	1	1
平成68	2056	7,578	1,708	3,933	13,219	910	3,130	1	1
平成69	2057	7,728	1,722	3,964	13,414	969	3,234	1	1
平成70	2058	7,878	1,736	3,995	13,609	1,028	3,338	1	1
平成71	2059	8,028	1,750	4,026	13,804	1,087	3,442	1	1
平成72	2060	8,178	1,764	4,057	14,000	1,146	3,546	1	1
平成73	2061	8,328	1,778	4,088	14,195	1,205	3,650	1	1
平成74	2062	8,478	1,792	4,119	14,390	1,264	3,754	1	1
平成75	2063	8,628	1,806	4,150	14,585	1,323	3,858	1	1
平成76	2064	8,778	1,820	4,181	14,780	1,382	3,962	1	1
平成77	2065	8,928	1,834	4,212	14,975	1,441	4,066	1	1
平成78	2066	9,078	1,848	4,243	15,170	1,500	4,170	1	1
平成79	2067	9,228	1,862	4,274	15,365	1,559	4,274	1	1
平成80	2068	9,378	1,876	4,305	15,560	1,618	4,378	1	1
平成81	2069	9,528	1,890	4,336	15,755	1,677	4,482	1	1
平成82	2070	9,678	1,904	4,367	15,950	1,736	4,586	1	1
平成83	2071	9,828	1,918	4,398	16,145	1,795	4,690	1	1
平成84	2072	9,978	1,932	4,429	16,340	1,854	4,794	1	1
平成85	2073	10,128	1,946	4,460	16,535	1,913	4,898	1	1
平成86	2074	10,278	1,960	4,491	16,730	1,972	5,002	1	1
平成87	2075	10,428	1,974	4,522	16,925	2,031	5,106	1	1
平成88	2076	10,578	1,988	4,553	17,120	2,090	5,210	1	1
平成89	2077	10,728	2,002	4,584	17,315	2,149	5,314	1	1
平成90	2078	10,878	2,016	4,615	17,510	2,208	5,418	1	1
平成91	2079	11,028	2,030	4,646	17,705	2,267	5,522	1	1
平成92	2080	11,							

「共通-様式6」 便益・費用と費用便益比の計算

【残事業B/C】

①事業を継続した場合(with)

便益 〔百万円〕	現在価格 便益額					割引率	現在価値 便益額				
	利用	環境	防災	その他 用地売却益	合計		利用	環境	防災	その他 用地売却益	合計
	A	B	C	a	D		F=A*E	G=B*E	H=C*E	b=a*E	I=D*E
合計	723,727	120,609	169,346	7,114	1,020,796		1,232,942	126,609	265,041	578	1,625,171
昭和47	1972				0	5.841					0
昭和48	1973	271	544	1,376	2,191	5.617	1,525	3,056	7,727		12,307
昭和49	1974	1,644	558	1,406	3,608	5.400	8,776	3,014	7,595		19,485
昭和50	1975	3,223	572	1,437	5,232	5.193	16,736	2,971	7,462		27,168
昭和51	1976	3,837	586	1,467	5,891	4.993	19,158	2,927	7,327		29,412
昭和52	1977	4,958	600	1,498	7,056	4.801	23,803	2,882	7,192		33,877
昭和53	1978	6,722	614	1,529	8,865	4.616	31,031	2,836	7,057		40,924
昭和54	1979	6,643	628	1,559	8,830	4.439	29,486	2,789	6,921		39,196
昭和55	1980	7,229	642	1,590	9,461	4.268	30,854	2,742	6,786		40,381
昭和56	1981	8,077	656	1,620	10,354	4.104	33,147	2,694	6,650		42,491
昭和57	1982	8,159	670	1,651	10,480	3.946	32,196	2,646	6,515		41,357
昭和58	1983	8,986	684	1,682	11,352	3.794	34,095	2,597	6,381		43,073
昭和59	1984	9,461	699	1,712	11,872	3.648	34,518	2,548	6,247		43,313
昭和60	1985	8,857	713	1,743	11,312	3.508	31,070	2,500	6,114		39,684
昭和61	1986	8,244	727	1,773	10,744	3.373	27,808	2,451	5,982		36,240
昭和62	1987	8,020	741	1,804	10,565	3.243	26,013	2,402	5,851		34,266
昭和63	1988	8,259	755	1,835	10,849	3.119	25,758	2,354	5,721		33,833
平成元	1989	8,599	769	1,865	11,233	2.999	25,787	2,305	5,593		33,685
平成2	1990	8,336	783	1,896	11,014	2.883	24,035	2,257	5,466		31,758
平成3	1991	9,520	797	1,926	12,243	2.772	26,394	2,209	5,341		33,943
平成4	1992	11,221	811	1,957	13,989	2.666	29,914	2,162	5,217		37,292
平成5	1993	10,893	825	1,987	13,705	2.563	27,921	2,114	5,094		35,130
平成6	1994	11,824	839	2,018	14,681	2.465	29,143	2,068	4,974		36,185
平成7	1995	10,669	853	2,049	13,570	2.370	25,284	2,021	4,855		32,160
平成8	1996	10,708	867	2,079	13,654	2.279	24,401	1,976	4,738		31,115
平成9	1997	12,370	881	2,110	15,361	2.191	27,105	1,930	4,623		33,658
平成10	1998	12,413	895	2,140	15,449	2.107	26,153	1,886	4,509		32,548
平成11	1999	14,855	909	2,171	17,935	2.026	30,094	1,842	4,398		36,334
平成12	2000	16,754	923	2,202	19,878	1.948	32,634	1,798	4,288		38,721
平成13	2001	18,242	937	2,232	21,412	1.873	34,167	1,755	4,181		40,103
平成14	2002	18,017	951	2,263	21,231	1.801	32,448	1,713	4,075		38,236
平成15	2003	17,860	965	2,293	21,118	1.732	30,927	1,672	3,971		36,570
平成16	2004	16,604	979	2,324	19,907	1.665	27,647	1,631	3,869		33,147
平成17	2005	16,545	993	2,354	19,892	1.601	26,488	1,590	3,770		31,848
平成18	2006	15,844	1,007	2,385	19,236	1.539	24,391	1,551	3,672		29,613
平成19	2007	15,886	1,021	2,416	19,323	1.480	23,515	1,512	3,576		28,603
平成20	2008	19,284	1,036	2,446	22,766	1.423	27,447	1,474	3,482		32,403
平成21	2009	20,944	1,050	2,477	24,470	1.369	28,663	1,436	3,390		33,489
平成22	2010	21,139	1,064	2,507	24,710	1.316	27,817	1,400	3,300		32,516
平成23	2011	20,585	1,078	2,538	24,201	1.265	26,047	1,364	3,211		30,622
平成24	2012	22,450	1,092	2,569	26,694	1.217	27,314	1,587	3,576		32,477
平成25	2013	18,759	1,106	2,600	23,630	1.170	21,945	1,792	3,907		27,644
平成26	2014	20,838	1,120	2,631	26,337	1.125	23,440	1,978	4,208		29,626
平成27	2015	17,560	1,134	2,662	22,752	1.082	18,993	1,771	3,844		24,608
平成28	2016	12,822	1,148	2,693	17,706	1.040	13,335	1,578	3,502		18,415
平成29	2017	4,712	1,162	2,724	9,289	1.000	4,712	1,396	3,181		9,289
平成30	2018	4,690	1,176	2,755	9,268	0.962	4,510	1,343	3,059		8,911
平成31	2019	4,668	1,190	2,786	9,246	0.925	4,316	1,291	2,941		8,548
平成32	2020	4,646	1,204	2,817	9,224	0.889	4,130	1,241	2,828		8,200
平成33	2021	4,624	1,218	2,848	9,202	0.855	3,953	1,194	2,720		7,866
平成34	2022	4,602	1,232	2,879	9,180	0.822	3,783	1,148	2,615		7,546
平成35	2023	2,628	1,246	2,910	5,058	0.790	2,077	627	1,294		3,997
平成36	2024	2,778	1,260	2,941	5,274	0.760	2,111	691	1,205		4,007
平成37	2025	2,928	1,274	2,972	5,489	0.731	2,140	749	1,122		4,011
平成38	2026	3,078	1,288	3,003	5,705	0.703	2,163	802	1,044		4,008
平成39	2027	3,228	1,302	3,034	5,921	0.676	2,181	850	969		4,000
平成40	2028	3,378	1,316	3,065	6,137	0.650	2,195	892	899		3,987
平成41	2029	3,528	1,330	3,096	6,353	0.625	2,205	930	833		3,968
平成42	2030	3,678	1,344	3,127	6,569	0.601	2,210	964	771		3,945
平成43	2031	3,828	1,358	3,158	6,785	0.577	2,212	994	712		3,918
平成44	2032	3,978	1,372	3,189	7,001	0.555	2,208	949	680		3,736
平成45	2033	4,128	1,386	3,220	7,217	0.534	2,209	905	648		3,563
平成46	2034	4,278	1,400	3,251	7,433	0.513	2,194	864	619		3,397
平成47	2035	4,428	1,414	3,282	7,649	0.494	2,174	824	590		3,239
平成48	2036	4,578	1,428	3,313	7,865	0.475	2,158	786	563		3,088
平成49	2037	4,728	1,442	3,344	8,081	0.456	2,138	750	537		2,944
平成50	2038	4,878	1,456	3,375	8,297	0.439	2,117	716	513		2,806
平成51	2039	5,028	1,470	3,406	8,513	0.422	2,097	683	489		2,674
平成52	2040	5,178	1,484	3,437	8,729	0.406	2,077	651	466		2,549
平成53	2041	5,328	1,498	3,468	8,945	0.390	2,057	621	445		2,429
平成54	2042	5,478	1,512	3,499	9,161	0.375	2,037	592	424		2,315
平成55	2043	5,628	1,526	3,530	9,377	0.361	2,017	565	405		2,205
平成56	2044	5,778	1,540	3,561	9,593	0.347	2,000	539	386		2,101
平成57	2045	5,928	1,554	3,592	9,809	0.333	1,980	514	368		2,002
平成58	2046	6,078	1,568	3,623	10,025	0.321	1,960	490	351		1,907
平成59	2047	6,228	1,582	3,654	10,241	0.308	1,940	467	334		1,816
平成60	2048	6,378	1,596	3,685	10,457	0.296	1,920	445	319		1,730
平成61	2049	6,528	1,610	3,716	10,673	0.285	1,900	424	304		1,647
平成62	2050	6,678	1,624	3,747	10,889	0.274	1,880	405	290		1,569
平成63	2051	6,828	1,638	3,778	11,105	0.264	1,860	386	276		1,494
平成64	2052	6,978	1,652	3,809	11,321	0.253	1,840	367	263		1,422
平成65	2053	7,128	1,666	3,840	11,537	0.244	1,820	350	251		1,354
平成66	2054	7,278	1,680	3,871	11,753	0.234	1,800	334	239		1,289
平成67	2055	7,428	1,694	3,902	11,969	0.225	1,780	318	228		1,227
平成68	2056	7,578	1,708	3,933	12,185	0.217	1,760	303	217		1,167
平成69	2057	7,728	1,722	3,964	12,401	0.208	1,740	289	207		1,111
平成70	2058	7,878	1,736	3,995	12,617	0.200	1,720	275	197		1,057
平成71	2059	8,028	1,750	4,026	12,833	0.193	1,700	262	188		1,005
平成72	2060	8,178	1,764	4,057	13,049	0.185	1,680	249	179		956
平成73	2061	8,328	1,778	4,088	13,265	0.178	1,660	237	170		910
平成74	2062	8,478	1,792	4,119	13,481	0.171	1,640	226	162		865
平成75	2063	8,628	1,806	4,150	13,697	0.165	1,620	215	1		

②事業を中止した場合(without)


便 益 〔百万円〕	現在価格 便益額					割引率	現在価値 便益額				
	利用	環境	防災	その他 用地売却益	合計		利用	環境	防災	その他 用地売却益	合計
	A	B	C	a	D		E	F=A*E	G=B*E	H=C*E	I=D*E
合 計	656,252	77,111	172,854	5,000	911,217	E	1,213,602	113,331	268,115	704	1,595,752
昭和47	1972				0	5.841					0
昭和48	1973	271	544	1,376	2,191	5.617	1,525	3,056	7,727	12,307	
昭和49	1974	1,644	558	1,406	3,608	5.400	8,776	3,014	7,595	19,485	
昭和50	1975	3,223	572	1,437	5,232	5.193	16,736	2,971	7,462	27,168	
昭和51	1976	3,837	586	1,467	5,891	4.993	19,158	2,927	7,327	29,412	
昭和52	1977	4,958	600	1,498	7,056	4.801	23,803	2,882	7,192	33,877	
昭和53	1978	6,722	614	1,529	8,865	4.616	31,031	2,836	7,057	40,924	
昭和54	1979	6,643	628	1,559	8,830	4.439	29,486	2,789	6,921	39,196	
昭和55	1980	7,229	642	1,590	9,461	4.268	30,854	2,742	6,786	40,381	
昭和56	1981	8,077	656	1,620	10,354	4.104	33,147	2,694	6,650	42,491	
昭和57	1982	8,159	670	1,651	10,480	3.946	32,196	2,646	6,515	41,357	
昭和58	1983	8,986	684	1,682	11,352	3.794	34,095	2,597	6,381	43,073	
昭和59	1984	9,461	699	1,712	11,872	3.648	34,518	2,548	6,247	43,313	
昭和60	1985	8,857	713	1,743	11,312	3.508	31,070	2,500	6,114	39,684	
昭和61	1986	8,244	727	1,773	10,744	3.373	27,808	2,451	5,982	36,240	
昭和62	1987	8,020	741	1,804	10,565	3.243	26,013	2,402	5,851	34,266	
昭和63	1988	8,259	755	1,835	10,849	3.119	25,758	2,354	5,721	33,833	
平成元	1989	8,599	769	1,865	11,233	2.999	25,787	2,305	5,593	33,685	
平成2	1990	8,336	783	1,896	11,014	2.883	24,035	2,257	5,466	31,758	
平成3	1991	9,520	797	1,926	12,243	2.772	26,394	2,209	5,341	33,943	
平成4	1992	11,221	811	1,957	13,989	2.666	29,914	2,162	5,217	37,292	
平成5	1993	10,893	825	1,987	13,705	2.563	27,921	2,114	5,094	35,130	
平成6	1994	11,824	839	2,018	14,681	2.465	29,143	2,068	4,974	36,185	
平成7	1995	10,669	853	2,049	13,570	2.370	25,284	2,021	4,855	32,160	
平成8	1996	10,708	867	2,079	13,654	2.279	24,401	1,976	4,738	31,115	
平成9	1997	12,370	881	2,110	15,361	2.191	27,105	1,930	4,623	33,658	
平成10	1998	12,413	895	2,140	15,449	2.107	26,153	1,886	4,509	32,548	
平成11	1999	14,855	909	2,171	17,935	2.026	30,094	1,842	4,398	36,334	
平成12	2000	16,754	923	2,202	19,878	1.948	32,634	1,798	4,288	38,721	
平成13	2001	18,242	937	2,232	21,412	1.873	34,167	1,755	4,181	40,103	
平成14	2002	18,017	951	2,263	21,231	1.801	32,448	1,713	4,075	38,236	
平成15	2003	17,860	965	2,293	21,118	1.732	30,927	1,672	3,971	36,570	
平成16	2004	16,604	979	2,324	19,907	1.665	27,647	1,631	3,869	33,147	
平成17	2005	16,545	993	2,354	19,892	1.601	26,488	1,590	3,770	31,848	
平成18	2006	15,844	1,007	2,385	19,236	1.539	24,391	1,551	3,672	29,613	
平成19	2007	15,886	1,021	2,416	19,323	1.480	23,515	1,512	3,576	28,603	
平成20	2008	19,284	1,036	2,446	22,766	1.423	27,447	1,474	3,482	32,403	
平成21	2009	20,944	1,050	2,477	24,470	1.369	28,663	1,436	3,390	33,489	
平成22	2010	21,139	1,064	2,507	24,710	1.316	27,817	1,400	3,300	32,516	
平成23	2011	20,585	1,078	2,538	24,201	1.265	26,047	1,364	3,211	30,622	
平成24	2012	22,450	1,305	2,939	26,694	1.217	27,314	1,587	3,576	32,477	
平成25	2013	18,759	1,532	3,340	23,630	1.170	21,945	1,792	3,907	27,644	
平成26	2014	20,838	1,758	3,741	26,337	1.125	23,440	1,978	4,208	29,626	
平成27	2015	17,560	1,638	3,554	22,752	1.082	18,993	1,771	3,844	24,608	
平成28	2016	12,822	1,517	3,368	17,706	1.040	13,335	1,578	3,502	18,415	
平成29	2017	4,712	1,396	3,181	9,289	1.000	4,712	1,396	3,181	9,289	
平成30	2018	4,690	1,396	3,181	9,268	0.962	4,510	1,343	3,059	8,911	
平成31	2019	4,668	1,396	3,182	9,246	0.925	4,316	1,291	2,941	8,548	
平成32	2020	4,646	1,396	3,182	9,224	0.889	4,130	1,241	2,828	8,200	
平成33	2021	4,624	1,396	3,182	9,202	0.855	3,953	1,194	2,720	7,866	
平成34	2022	4,602	1,396	3,182	9,180	0.822	3,783	1,148	2,615	7,546	
平成35	2023	2,628	793	1,637	5,058	0.790	2,077	627	1,294	3,997	
平成36	2024	2,607	788	1,626	5,021	0.760	1,981	599	1,235	3,815	
平成37	2025	2,586	783	1,615	4,984	0.731	1,889	572	1,180	3,641	
平成38	2026	2,565	778	1,604	4,946	0.703	1,802	546	1,127	3,475	
平成39	2027	2,544	772	1,593	4,909	0.676	1,719	522	1,076	3,317	
平成40	2028	2,523	767	1,582	4,872	0.650	1,639	498	1,028	3,165	
平成41	2029	2,502	762	1,571	4,835	0.625	1,563	476	981	3,020	
平成42	2030	2,482	756	1,560	4,798	0.601	1,490	454	937	2,882	
平成43	2031	2,461	751	1,549	4,761	0.577	1,421	434	895	2,749	
平成44	2032	2,440	746	1,538	4,724	0.555	1,355	414	854	2,623	
平成45	2033	2,419	741	1,527	4,687	0.534	1,292	395	815	2,502	
平成46	2034	2,398	735	1,516	4,650	0.513	1,231	378	778	2,387	
平成47	2035	2,377	730	1,505	4,613	0.494	1,174	360	743	2,277	
平成48	2036	2,356	725	1,495	4,576	0.475	1,118	344	709	2,172	
平成49	2037	2,336	720	1,484	4,539	0.456	1,066	328	677	2,071	
平成50	2038	2,315	714	1,473	4,502	0.439	1,016	313	646	1,976	
平成51	2039	2,294	709	1,462	4,465	0.422	968	299	617	1,884	
平成52	2040	2,273	704	1,451	4,428	0.406	922	286	589	1,796	
平成53	2041	2,252	699	1,440	4,391	0.390	879	273	562	1,713	
平成54	2042	2,231	693	1,429	4,354	0.375	837	260	536	1,633	
平成55	2043	2,211	688	1,418	4,316	0.361	797	248	511	1,557	
平成56	2044	2,190	683	1,407	4,279	0.347	759	237	488	1,484	
平成57	2045	2,169	678	1,396	4,242	0.333	723	226	466	1,415	
平成58	2046	2,148	672	1,385	4,205	0.321	689	216	444	1,348	
平成59	2047	2,127	667	1,374	4,168	0.308	656	206	424	1,285	
平成60	2048	2,106	662	1,363	4,131	0.296	624	196	404	1,225	
平成61	2049	2,085	656	1,352	4,094	0.285	594	187	385	1,167	
平成62	2050	2,065	651	1,341	4,057	0.274	566	178	368	1,112	
平成63	2051	2,044	646	1,330	4,020	0.264	539	170	351	1,059	
平成64	2052	2,023	641	1,319	3,983	0.253	513	162	334	1,009	
平成65	2053	2,002	635	1,309	3,946	0.244	488	155	319	961	
平成66	2054	1,981	630	1,298	3,909	0.234	464	148	304	916	
平成67	2055	1,960	625	1,287	3,872	0.225	442	141	290	872	
平成68	2056	1,939	620	1,276	3,835	0.217	420	134	276	831	
平成69	2057	1,919	614	1,265	3,798	0.208	400	128	263	791	
平成70	2058	1,898	609	1,254	3,761	0.200	380	122	251	753	
平成71	2059	1,877	604	1,243	3,724	0.193	361	116	239	717	
平成72	2060	1,856	599	1,232	3,686	0.185	344	111	228	683	
平成73	2061	1,835	593	1,221	3,649	0.178	327	106	217	650	
平成74	2062	1,815	588	1,209	3,612	0.171	311	101	207	618	
平成75	2063	1,794	582	1,198	3,574	0.165	295	96	197	588	
平成76	2064	1,774	576	1,186	3,537	0.158	281	91	188	560	
平成77	2065	1,753	571	1,175	3,500	0.152	267	86	179	535	
平成78	2066	1,732	566	1,164	3,463	0.146	254	81	170	510	
平成79	2067	0	0	0	5,000	0.141	0	0	0	704	
平成80	2068				0	0.135				0	
平成81	2069				0	0.130				0	
平成82	2070				0	0.125				0	



国近整企画101号  
平成29年9月8日

京都府知事 殿

近畿地方整備局長



近畿地方整備局事業評価監視委員会に諮る対応方針  
(原案)の作成に係る意見照会について(依頼)

貴職におかれましては、日頃から国土交通行政に対する御理解、御協力を賜り、厚く御礼申し上げます。

さて、当地方整備局管内における直轄事業については、国土交通省所管公共事業の再評価実施要領(以下「実施要領」という。)に基づき、事業採択後一定期間が経過している事業等について、その効率性、実施過程の透明性を図るべく、近畿地方整備局事業評価監視委員会(以下「委員会」という。)において、再評価に係る対応方針(原案)について審議しております。

このたび、平成29年10月4日(水)に委員会を開催することとなりましたので、実施要領に基づき、委員会に諮る対応方針(原案)の作成にあたり、平成29年9月26日(火)までに、別紙について貴職の御意見を承りたく依頼いたします。

※御意見の送付・問い合わせ先

近畿地方整備局 企画部 企画課 事業評価係

電話 06-6942-1141

FAX 06-6942-7463

(再評価)

## 【道路事業】

事業名	「対応方針(原案)」案※	備考
一般国道163号木津東バイパス	事業継続	

※貴職の意見を踏まえ、近畿地方整備局事業評価監視委員会へ諮る対応方針(原案)を作成するためのものです。

## 【港湾事業】

事業名	「対応方針(原案)」案※	備考
舞鶴港 和田地区国際物流ターミナル整備事業	事業継続	

※貴職の意見を踏まえ、近畿地方整備局事業評価監視委員会へ諮る対応方針(原案)を作成するためのものです。

## 【公園事業】

事業名	「対応方針(原案)」案※	備考
淀川河川公園	事業継続	


※貴職の意見を踏まえ、近畿地方整備局事業評価監視委員会へ諮る対応方針(原案)を作成するためのものです。



国近整企画101号  
平成29年9月8日

大阪府知事 殿

近畿地方整備局長



近畿地方整備局事業評価監視委員会に諮る対応方針  
(原案)の作成に係る意見照会について(依頼)

貴職におかれましては、日頃から国土交通行政に対する御理解、御協力を賜り、厚く御礼申し上げます。

さて、当地方整備局管内における直轄事業については、国土交通省所管公共事業の再評価実施要領(以下「実施要領」という。)に基づき、事業採択後一定期間が経過している事業等について、その効率性、実施過程の透明性を図るべく、近畿地方整備局事業評価監視委員会(以下「委員会」という。)において、再評価に係る対応方針(原案)について審議しております。

このたび、平成29年10月4日(水)に委員会を開催することとなりましたので、実施要領に基づき、委員会に諮る対応方針(原案)の作成にあたり、平成29年9月26日(火)までに、別紙について貴職の御意見を承りたく依頼いたします。

※御意見の送付・問い合わせ先

近畿地方整備局 企画部 企画課 事業評価係

電話 06-6942-1141

FAX 06-6942-7463

(再評価)

## 【河川事業】

事業名	「対応方針(原案)」案※	備考
大和川直轄河川改修事業	事業継続	

※貴職の意見を踏まえ、近畿地方整備局事業評価監視委員会へ諮る対応方針(原案)を作成するためのものです。

## 【公園事業】


事業名	「対応方針(原案)」案※	備考
淀川河川公園	事業継続	

※貴職の意見を踏まえ、近畿地方整備局事業評価監視委員会へ諮る対応方針(原案)を作成するためのものです。

9道計第268号  
9都第406号  
平成29年9月26日

国土交通省近畿地方整備局長  
池田 豊人 様

京都府知事 山田 啓二



近畿地方整備局事業評価監視委員会に諮る対応方針（原案）  
の作成に係る意見照会について（回答）

平成29年9月8日付け国近整企画101号で意見照会の件について、別紙  
のとおり回答します。

(別紙)

## 事業継続に関する京都府意見

### 【道路事業】

事業名	一般国道163号木津東バイパス
意見	一般国道163号木津東バイパス事業は、京都府が整備を進める東中央線と連携し事業を進めており、まちづくりの支援や交通混雑の緩和が期待されていることから、対応方針（原案）のとおり、引き続き京都府事業と連携して事業を推進し、早期の完成とともに一層のコスト縮減に努めていただくよう要望する。

### 【公園事業】

事業名	淀川河川公園
意見	淀川河川公園の事業継続の対応方針（原案）に異論はない。 淀川三川合流域にさくらであい館が開館し、地域振興・観光交流の拠点として大きな効果を発揮しているところである。 引き続き、未供用の淀川三川合流域親水空間等の整備を進めるとともに桂川上流域への整備を検討いただきたい。

公園第1384号  
平成29年9月14日

近畿地方整備局長様

大阪府知事



近畿地方整備局事業評価監視委員会に諮る対応方針（原案）  
の作成に係る意見照会について（回答）

貴職におかれましては、日頃から大阪府行政に対するご理解、ご協力を賜り、厚くお礼申し上げます。

さて、平成29年9月8日付け国近整企画第101号により照会のありました標記内容について、下記の通り回答いたします。

記

【淀川河川公園】

1. 一人当たり公園面積が5.6㎡/人と都道府県の中で最も少ない大阪府において、淀川河川公園は府民にとって貴重なオープンスペースである。引き続き、府民の声を反映し、幅広い年齢層に利用される公園を目指し整備されたい。
2. 事業の実施にあたっては、事業費の平準化を図られると共に、施工方法を十分検討の上、より一層のコスト縮減に努められたい。