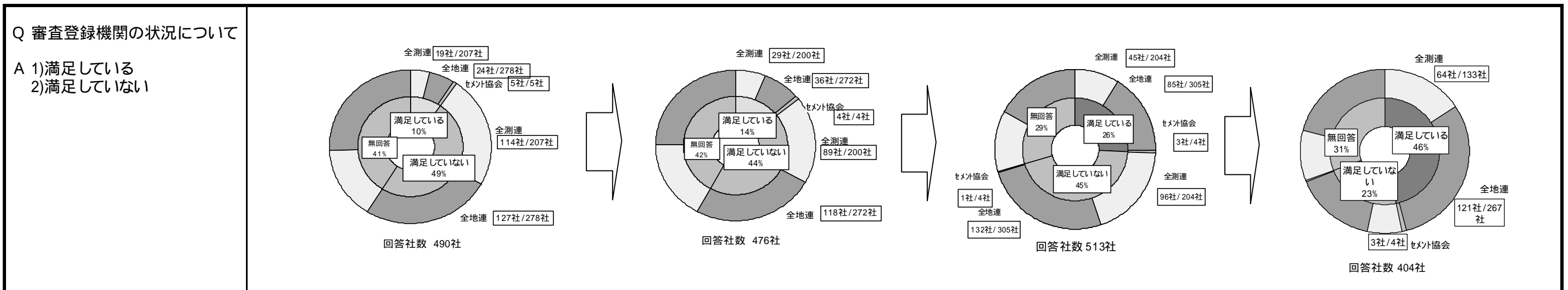
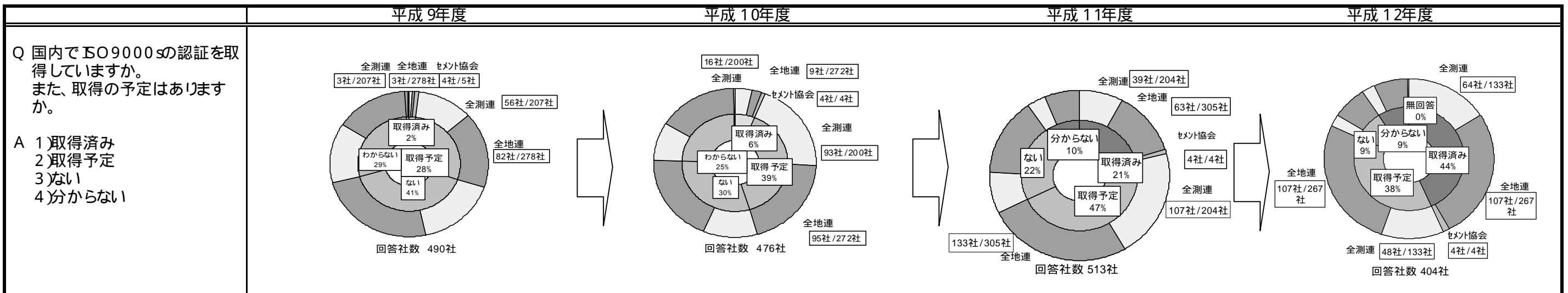
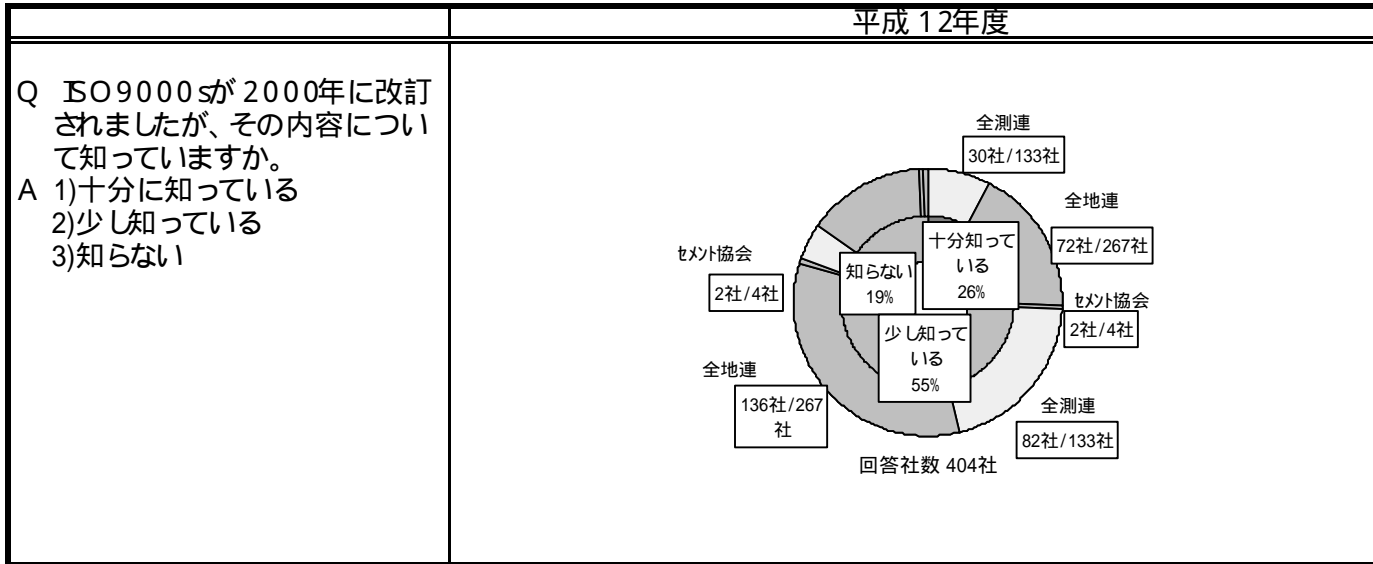


ISO9000sアンケート調査結果 No. 8/ 26

3)建設関連会社 (その1)

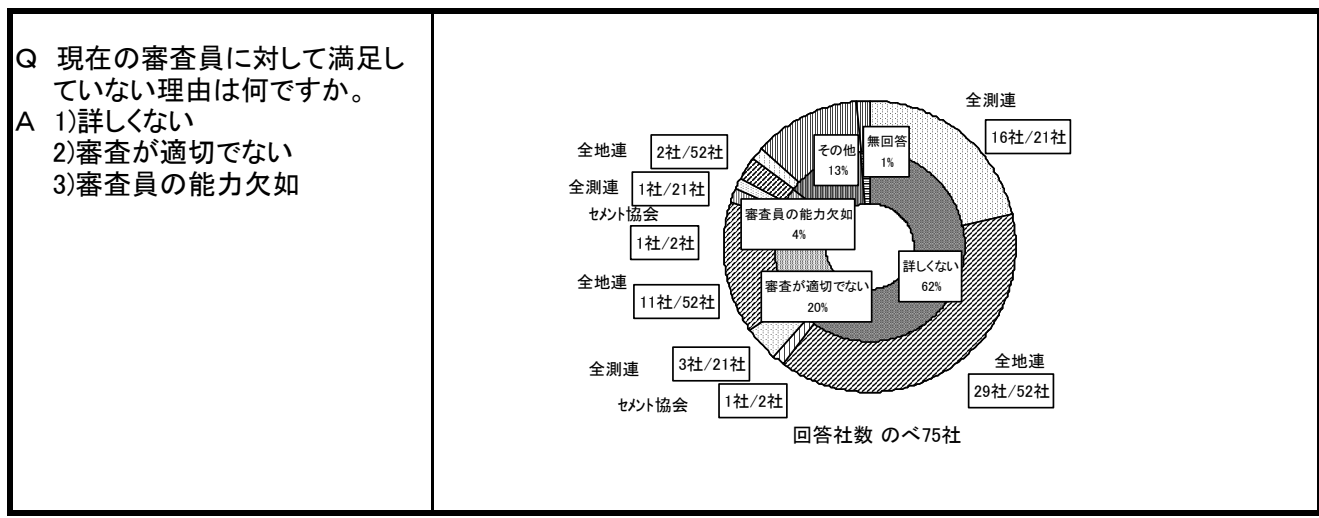
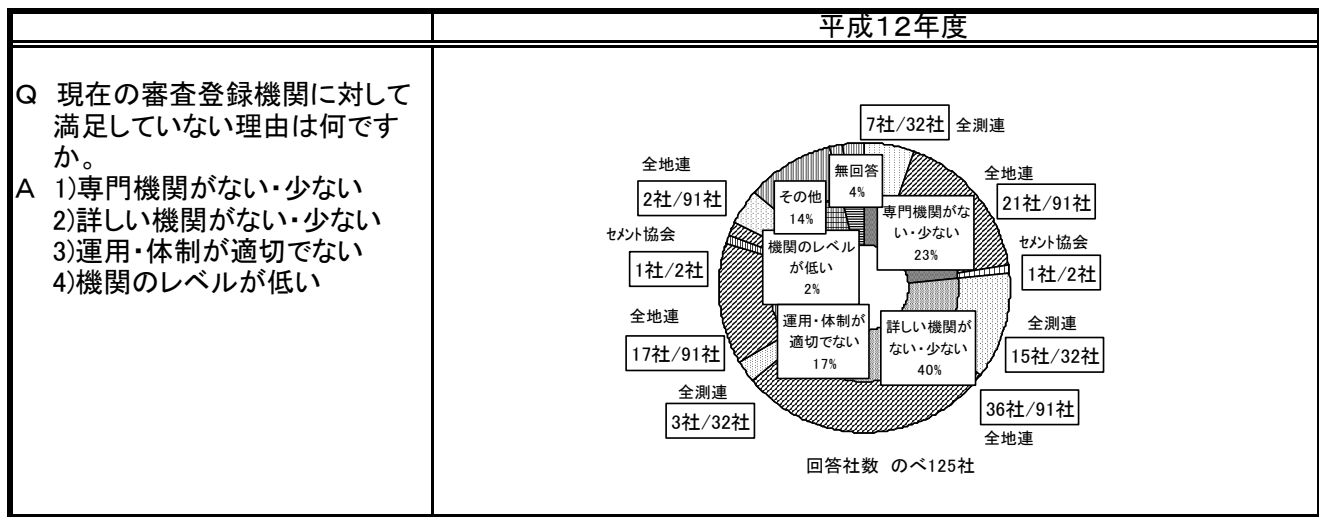
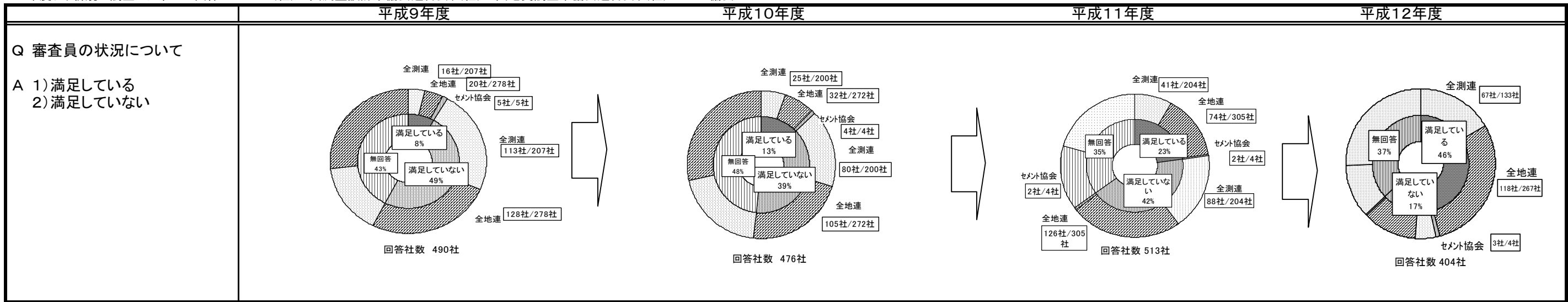
H9年度より新規に調査に加わった団体メンバー：(社)全国測量設計業協会連合会、(社)全国地質調査業協会連合会、(社)セメント協会



ISO9000sアンケート調査結果 No. 9/26

3) 建設関連会社②(その2)

H9年度より新規に調査に加わった団体メンバー:(社)全国測量設計業協会連合会、(社)全国地質調査業協会連合会、(社)セメント協会



ISO9000sアンケート調査結果 No.10/26

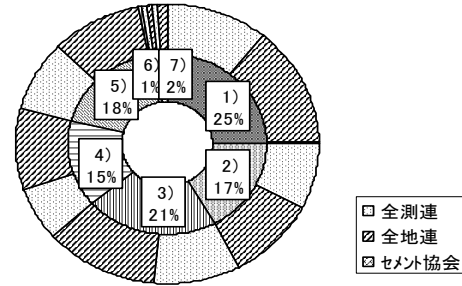
3) 建設関連会社②(その3)

H9年度より新規に調査に加わった団体メンバー: (社)全国測量設計業協会連合会、(社)全国地質調査業協会連合会、(社)セメント協会

Q ISO9000sの導入について、受注者(公共、民間工事を問わず)として考えられる長所、成果はどれだと思いますか。(複数回答)

- A
- 1) 従業員の品質に対する意識の向上
 - 2) 品質管理システムの見直しによる効率化
 - 3) 企業イメージの向上
 - 4) 受注活動に有利
 - 5) 責任の明確化による組織の効率化
 - 6) その他
 - 7) 無回答

平成9年度

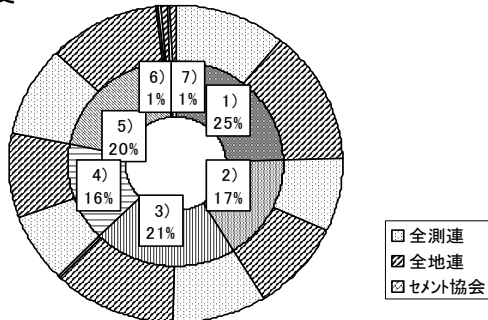


回答社数 のべ1542社

	全測連	全地連	セメント協会	計
1) 従業員の品質に対する意識の向上	166 (25%)	217 (25%)	4 (31%)	387 (25%)
2) 品質管理システムの見直しによる効率化	114 (17%)	148 (17%)	3 (23%)	265 (17%)
3) 企業イメージの向上	139 (21%)	190 (22%)	2 (15%)	331 (21%)
4) 受注活動に有利	93 (14%)	144 (16%)	1 (8%)	238 (15%)
5) 責任の明確化による組織の効率化	124 (19%)	151 (17%)	2 (15%)	277 (18%)
6) その他	8 (1%)	10 (1%)		18 (1%)
7) 無回答	11 (2%)	14 (2%)	1 (8%)	26 (2%)
計	655 (100%)	874 (100%)	13 (100%)	1542 (100%)

(複数回答)

平成10年度

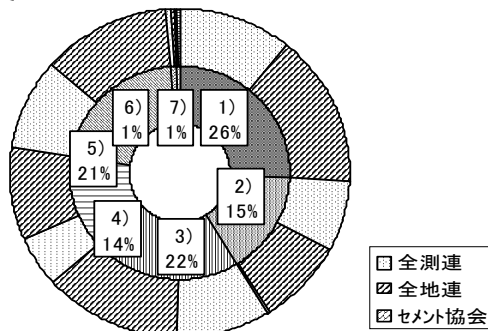


回答社数 のべ1546社

	全測連	全地連	セメント協会	計
1) 従業員の品質に対する意識の向上	167	209	4	380
2) 品質管理システムの見直しによる効率化	116	138	3	257
3) 企業イメージの向上	142	185	3	330
4) 受注活動に有利	107	133	1	241
5) 責任の明確化による組織の効率化	141	168	3	312
6) その他	6	7	0	13
7) 無回答	5	8	0	13
計	684	848	14	1546

(複数回答)

平成11年度

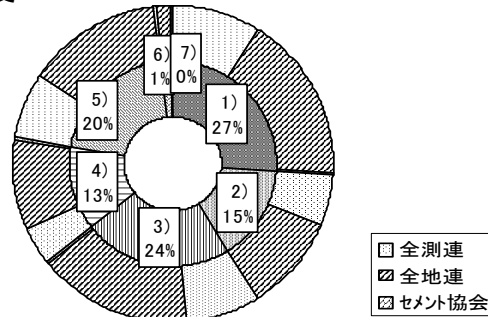


回答社数 のべ1660社

	全測連	全地連	セメント協会	計
1) 従業員の品質に対する意識の向上	179	248	3	430
2) 品質管理システムの見直しによる効率化	115	139	2	256
3) 企業イメージの向上	147	217	3	367
4) 受注活動に有利	83	151	1	235
5) 責任の明確化による組織の効率化	148	199	0	347
6) その他	9	6	0	15
7) 無回答	4	5	1	10
計	685	965	10	1660

(複数回答)

平成12年度



回答者数 のべ1301社

	全測連	全地連	セメント協会	計
1) 従業員の品質に対する意識の向上	116	220	2	338
2) 品質管理システムの見直しによる効率化	69	127	1	197
3) 企業イメージの向上	98	201	4	303
4) 受注活動に有利	52	120	1	173
5) 責任の明確化による組織の効率化	89	176	1	266
6) その他	4	15	0	19
7) 無回答	1	4	0	5
計	429	863	9	1301

(複数回答)

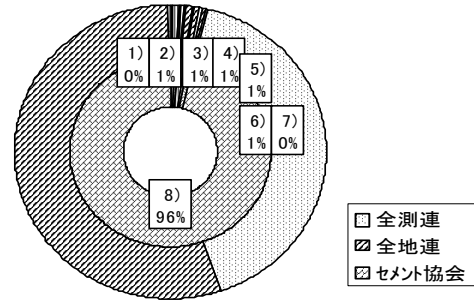
3)建設関連会社②(その4)

H9年度より新規に調査に加わった団体メンバー: (社)全国測量設計業協会連合会、(社)全国地質調査業協会連合会、(社)セメント協会

Q 内部監査、マネジメント・レビュー、サーベイランスを実施することによりどのような点を改善しましたか。

- A
- 1)組織
 - 2)責任と権限
 - 3)文書量の削減
 - 4)内部監査の監査内容
 - 5)自主検査内容
 - 6)下請負契約者の教育・訓練内容
 - 7)その他
 - 8)無回答

平成9年度

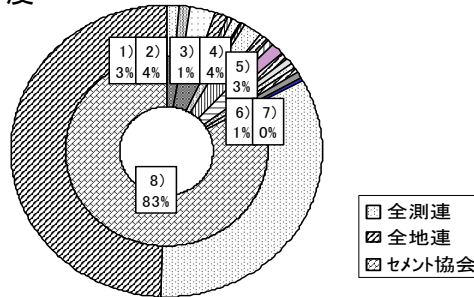


回答社数 のべ500社

	全測連	全地連	セメント協会	計
1)組織				
2)責任と権限	1(0%)	1(1%)	2(29%)	4(1%)
3)文章量の削減	2(1%)		1(14%)	3(1%)
4)内部監査の監査内容	2(1%)	2(1%)	1(14%)	5(1%)
5)自主検査内容	1(0%)	2(1%)		4(1%)
6)下請負契約者の教育・訓練内容	1(0%)	2(1%)	1(14%)	5(1%)
7)その他		1(0%)		1(0%)
8)無回答	204(97%)	274(97%)	2(29%)	480(96%)
計	211(100%)	282(100%)	7(100%)	500(100%)

(複数回答)

平成10年度

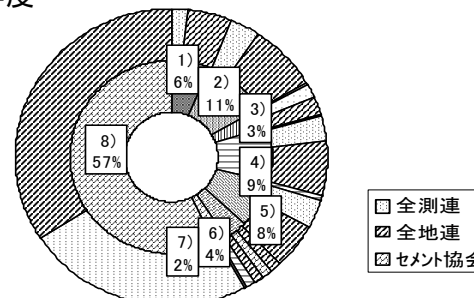


回答社数 のべ518社

	全測連	全地連	セメント協会	計
1)組織	8	5	1	14
2)責任と権限	12	8	3	23
3)文章量の削減	4	2	1	7
4)内部監査の監査内容	11	6	2	19
5)自主検査内容	8	5	2	15
6)下請負契約者の教育・訓練内容	4	2	0	6
7)その他	5	1	0	6
8)無回答	179	263	0	442
計	223	287	8	518

(複数回答)

平成11年度

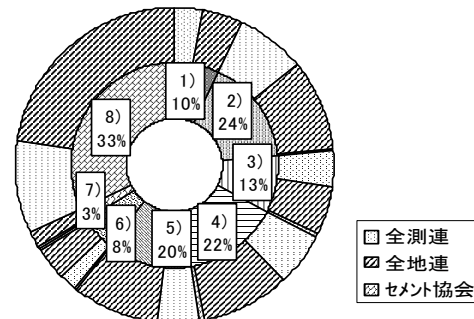


回答社数 のべ716社

	全測連	全地連	セメント協会	計
1)組織	11	33	0	44
2)責任と権限	23	50	3	76
3)文章量の削減	9	13	2	24
4)内部監査の監査内容	20	42	3	65
5)自主検査内容	21	35	1	57
6)下請負契約者の教育・訓練内容	8	19	0	27
7)その他	8	7	1	16
8)無回答	166	241	0	407
計	266	440	10	716

(複数回答)

平成12年度



回答者数 のべ693社

	全測連	全地連	セメント協会	計
1)組織	19	29	1	49
2)責任と権限	47	65	2	114
3)文章量の削減	26	35	2	63
4)内部監査の監査内容	38	62	3	103
5)自主検査内容	29	62	1	92
6)下請負契約者の教育・訓練内容	13	23	1	37
7)その他	3	10	0	13
8)無回答	67	155	0	222
計	242	441	10	693

(複数回答)