

建設業許可・経営事項審査電子申請システム（JCIP）

操作マニュアル（分割版）

2. 6版

4. 4. 申請・届出中止、取下を行う場合

令和7年9月

国土交通省

目次

※（ ）内は全体版のページ番号

4. 4. 申請・届出中止、取下を行う場合

JCIP で行った申請・届出を取りやめる場合は、その申請・届出の「状態」によって操作方法が異なります。

「申請・届出送信」ボタン押下後、審査前の「状態」（確認待、訂正中、納付待）の場合は、「申請・届出中止」ボタンを押下することで、その申請・届出を中止することができます。

申請・届出が確認され、審査開始可能な「状態」以降（手続中、補正中）の場合は、「取下」ボタンを押下することで、その申請・届出を取り下げることができます。

ただし、審査後に許可（経審結果）通知が発行され、「状態」が発行済になってしまうと申請・届出の取りやめはできません。

操作	状態	処理状況
申請・届出中止	確認待	行政庁側に申請した書類一式が届いたが、まだ内容を確認してもらえていない
	訂正中	申請者が通知（件名：状態が訂正中になりました。・・）にもとづき、不備箇所の訂正を行う必要あり
	納付待	申請した内容に不備箇所がなく、行政庁側で審査が開始可能
取下	手続中	納付確認後申請を届出確認済～行政庁側で、申請した内容（不備箇所を訂正済の内容）を審査中
	補正中	申請者が通知（件名：状態が補正中になりました。・・）にもとづき、補正を行う必要あり
	手続中	行政庁側で申請した内容（補正済の内容）を審査中
中止、取下の 受付不可	発行済	審査後に許可（経審結果）通知が発行された状態

※状態が「手続中」又は「補正中」審査の進行状況によっては、手続中でも取下を行えない場合があります

※職権訂正中の申請・届出は、中止や取下を行えません

許可申請で発生する手数料等（審査手数料、登録免許税）のうち、審査手数料については原則として審査が開始された時点で返金されることはありませんが、登録免許税については還付対象となります。

なお、JCIP では、手数料等の還付手続きは行えません。

申請先		取りやめるタイミング	登録免許税	許可／審査手数料
国土交通省	大臣許可	申請・届出の中止	還付あり	原則返金なし ※ 2
		取下	還付あり ※ 1	原則返金なし ※ 2
都道府県	知事許可	申請・届出の中止	－	原則返金なし ※ 2
		取下	－	原則返金なし ※ 2

※ 1：「更新」や「業種の追加」に関する申請区分の場合、「状態」が「手続中」以降は登録免許税還付の手続きは行えません

※ 2：手数料（登録免許税以外の手数料）については、申請先の行政庁によって還付有無の扱いが異なります（原則返金なし）

4. 4. 1. 申請・届出中止

審査前の「状態」(「確認待」～「訂正中」)の申請・届出を中止する場合は、以下の手順で行ってください。

- ①「マイページ」画面で、「申請・届出一覧」ボタンを押下してください。

- ②「申請・届出一覧」画面が開きます。中止を行う対象の申請・届出データの行をクリックしてください。

(申請・届出中止が可能な申請・届出データは、状態が「確認待」又は「訂正中」又は「納付待」のデータです)

申請番号	許可番号	許可年月日	商号名称	種類	区分	申請・届出先	状態	申請・届出日
40800000031	08 000100	2021/05/14	一般財団法人建設業情	許可届出	営業所技術者等の削除	茨城県 知事	2/4 確認待	2024/12/03
40800000030	08 000007	2021/02/26	一般財団法人建設業情	許可申請	更新	茨城県 知事	2/5 確認待	2024/10/15
40800000025	08 000100	2021/05/14	一般財団法人建設業情	経審申請	経営規模等評価+総合評定値	茨城県 知事	2/5 確認待	2024/08/27
40800000022	08 000100	2021/05/14	一般財団法人建設業情	経審申請	経営規模等評価+総合評定値	茨城県 知事	2/5 確認待	2024/07/17
40800000021	08 000026	2021/06/18	一般財団法人建設業情	許可届出	営業所技術者等の削除	茨城県 知事	2/4 確認待	2024/07/17

③「申請・届出内容」画面が開きます。画面下部「中止・取下理由」に、中止を行う理由を入力してください。

④「中止・取下理由」入力後、画面右下「申請・届出中止」ボタンを押下してください。

⑤「申請・届出中止」ボタン押下後、確認ダイアログが表示されたら、「OK」を押下してください。

⑥確認ダイアログが表示されます。「OK」を押下して「申請・届出内容」画面を閉じてください。

⑦再度、「申請・届出内容」画面を開き、「状態」が「申請・届出中止中」であることを確認してください。



⑧「状態」が「申請・届出中止中」に変化した後に、行政庁が申請中止の手続きを行います。

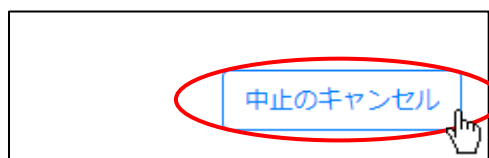
中止の手続きが完了すると「状態」が「作成中」に戻ります。



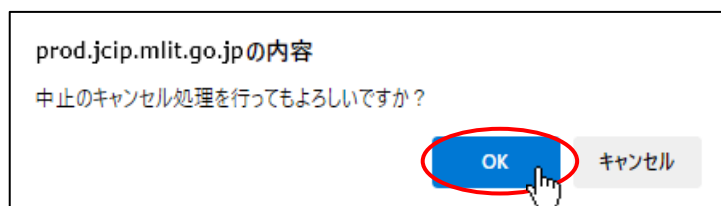
※申請・届出中止後に「作成中」となった申請データを再利用して「申請・届出送信」を行うと、「申請・届出送信」ボタンを押下後に、新たな申請番号（申請・届出中止前に割り当てられていた申請番号とは別の番号）が割り当てられます

◎申請・届出中止のキャンセル

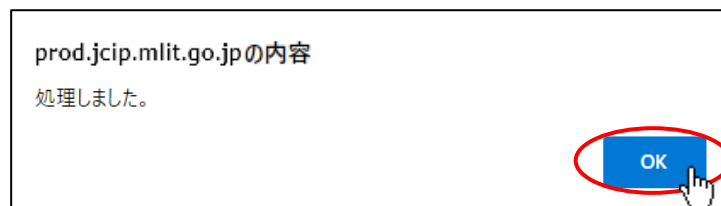
①申請・届出中止後、「状態」が「申請・届出中止中」に変化した申請・届出データについて、申請・届出中止をキャンセルすることができます。「申請・届出内容」画面右下の「中止のキャンセル」ボタンを押下してください。



②確認ダイアログが表示されます。「OK」を押下してください。



③確認ダイアログが表示されます。「OK」を押下して「申請・届出内容」画面を閉じてください。



- ④申請・届出中止をキャンセルした申請・届出データの「状態」は「申請・届出中止中」に変化する前の状態（確認待／納付待／訂正中のいずれか）に戻ります。



※行政庁が申請・届出中止を確定させた場合と異なり、申請番号はそのままです（申請・届出中止前に割り当てられていた申請番号が、そのまま割り当てられます）

4. 4. 2. 取下

申請・届出が届出確認済され、審査開始可能な「状態」以降（「納付待」～）の申請・届出を取下げの場合は以下の手順で行ってください。

①「マイページ」画面で、「申請・届出一覧」ボタンを押下してください。

申請・届出

申請・届出作成（本人）

申請・届出作成（代理）

申請・届出一覧

その他

お知らせ一覧

通知一覧

委任状一覧

JCIPの操作方法に関するお問い合わせ

通知 未読の直近 10 件

- (申請番号: 341000000006) 状態が補正中になりました。ご対応
- (申請番号: 308000000042) 通知書が発行されました。
- (申請番号: 308000000044) 通知書が発行されました。
- (申請番号: 308000000036) 状態が補正中になりました。ご対応
- (申請番号: 308000000036) 状態が手続中になりました。
- (申請番号: 408000000025) 状態が確認待になりました。
- (申請番号: 408000000024) 状態が訂正中になりました。ご対応
- (申請番号: 408000000023) 職権訂正が完了しました。ご確認を
- (申請番号: 308000000043) 職権訂正が完了しました。ご確認を

②「申請・届出一覧」画面が開きます。取下を行う対象の申請・届出データの行をクリックしてください。

（取下が可能な申請・届出データは、状態が「手続中」又は「補正中」のデータです）

検索条件

申請番号(末尾数桁: のみの指定も可) :

許可番号 :

商号名称 :

申請・届出の種類 : ☒ 建設業許可

☒ 経営事項審査

申請・届出先 :

状態

☐ 作成中 ☐ 訂正中 ☐ 納付待

☐ 確認待 ☐ 補正中 ☒ 手続中

☐ 申請・届出中止中 ☐ 取下中 ☐ 取下

☐ 不許可通知書発行済 ☐ 発行済 ☐ 届出確認済

☐ 手続終了 ☐ 職権訂正

申請・届出日 : ~

申請番号	許可番号	許可年月日	商号名称	種類	区分	申請・届出先	状態	申請・届出日
308000000041	08 000010	2021/05/25	一般財団法人建設業情	経審申請	経営規模等評価+総合評定値	茨城県 知事	4/5 手続中	2023/12/13
308000000032	08 001000	2021/05/08	一般財団法人建設業情	経審申請	経営規模等評価+総合評定値	茨城県 知事	4/5 手続中	2023/11/07
308000000031			一般財団法人建設業情	許可申請	新規	茨城県 知事	4/5 手続中	2023/10/30
308000000026	08 000075	2021/02/23	一般財団法人建設業情	経審申請	再審査(経営規模等評価+総合評定値)	茨城県 知事	4/5 手続中	2023/10/23
312000000140			一般財団法人建設業情	許可申請	新規	千葉県 知事	4/5 手続中	2023/05/17

③「申請・届出内容」画面が開きます。画面下部「中止・取下理由」に、取下げを行う理由を入力してください。

④「中止・取下理由」入力後、画面右下「取下」ボタンを押下してください。

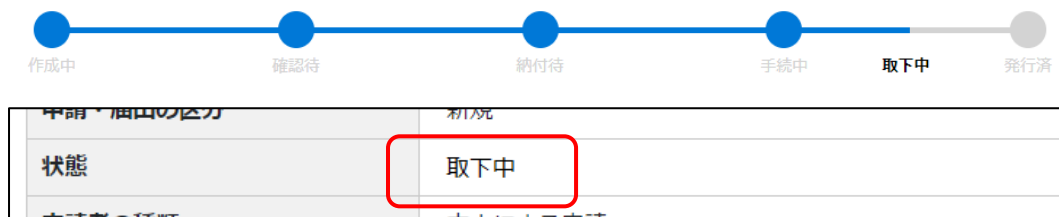
※状態が状態が「手続中」であっても、通知書発行の直前まで審査が進行している場合は取下ができません
(取下ができない場合は、「取下」ボタンは表示されません)

⑤「取下」ボタン押下後、確認ダイアログが表示されたら、「OK」を押下してください。

⑥確認ダイアログが表示されます。「OK」を押下して「申請・届出内容」画面を閉じてください。

⑦「申請・届出内容」画面が閉じます。

再度、「申請・届出内容」画面を開き、「状態」が「取下中」であることを確認してください。



⑧行政庁が申請取下を確認した後に、通知『状態が取下になりました。』が届きます。

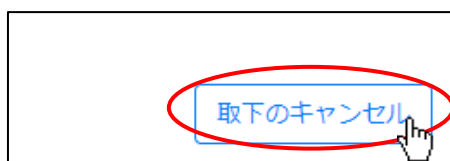
通知を確認後、「状態」が「取下」になっていることを確認してください。



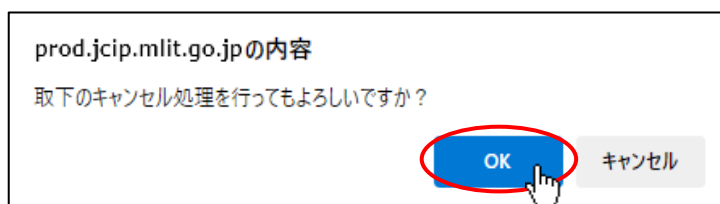
◎取下のキャンセル

①取下後、「状態」が「取下中」に変化した申請・届出データについて、取下をキャンセルすることができます。

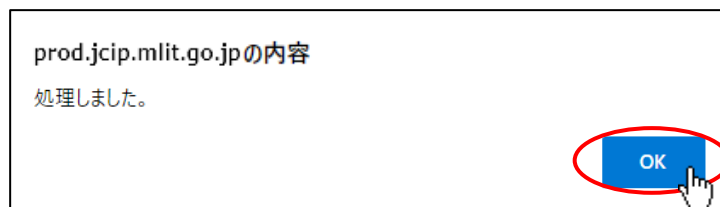
「申請・届出内容」画面右下の「取下のキャンセル」ボタンを押下してください。



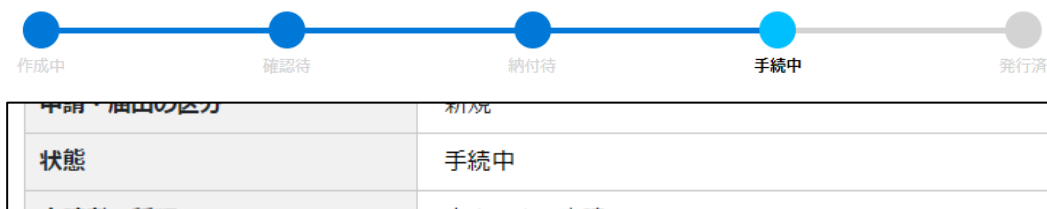
②確認ダイアログが表示されます。「OK」を押下してください。



③確認ダイアログが表示されます。「OK」を押下して「申請・届出内容」画面を閉じてください。



④取下を中止した申請・届出データの「状態」が、「手続中」に変化します。



4. 4. 3. 還付

「取下」手続き完了後、行政庁の窓口で「登録免許税の還付願」を提出してください。

※「登録免許税の還付願」は国土交通大臣許可に限り提出可能です

記入・提出要領については、行政庁にご確認ください

※JCIP では、還付の手続きは行えません