

# I. 総括

## 1. 年度別駐車場整備状況

年 度	都市計画駐車場			届出駐車場			附置義務駐車施設		
	台数	構成比(%)	前年度比(%)	台数	構成比(%)	前年度比(%)	台数	構成比(%)	前年度比(%)
昭33	18	0.3	-	3,031	50.1	-	-	-	-
34	283	3.3	1572.2	3,600	42.5	118.8	969	11.4	-
35	1,313	6.4	464.0	9,908	48.0	275.2	2,830	13.7	292.1
36	1,777	6.1	135.3	15,058	51.9	152.0	5,341	18.4	188.7
37	1,777	4.4	100.0	24,376	60.5	161.9	8,082	20.1	151.3
38	4,543	7.6	255.7	32,810	54.8	134.6	17,224	28.8	213.1
39	6,881	7.9	151.5	44,318	50.7	135.1	32,448	37.1	188.4
40	8,948	8.6	130.0	53,597	51.4	120.9	39,448	37.9	121.6
41	12,077	9.9	135.0	60,435	49.3	112.8	47,916	39.1	121.5
42	13,339	9.3	110.4	65,660	45.8	108.6	62,639	43.7	130.7
43	14,051	8.0	105.3	81,816	46.5	124.6	78,562	44.6	125.4
44	16,239	7.3	115.6	103,666	46.8	126.7	99,984	45.2	127.3
45	18,120	6.8	111.6	124,429	46.6	120.0	123,997	46.4	124.0
46	22,557	6.6	124.5	159,567	46.8	128.2	157,372	46.2	126.9
47	25,238	6.1	111.9	184,869	45.0	115.9	199,223	48.5	126.6
48	29,049	6.2	115.1	204,054	43.2	110.4	236,723	50.2	118.8
49	31,748	5.8	109.3	254,040	46.6	124.5	257,449	47.2	108.8
50	33,781	5.6	106.4	287,457	47.9	113.2	276,285	46.1	107.3
51	33,114	4.8	98.0	342,221	49.7	119.1	310,263	45.1	112.3
52	39,395	5.4	119.0	357,306	48.9	104.4	330,680	45.3	106.6
53	44,208	5.6	112.2	386,983	49.2	108.3	353,611	44.9	106.9
54	45,335	5.3	102.5	416,123	49.1	107.5	383,584	45.3	108.5
55	48,627	5.3	107.3	458,053	50.2	110.1	403,355	44.2	105.2
56	49,524	5.1	101.8	491,736	50.7	107.4	426,947	44.0	105.8
57	50,834	4.9	102.6	520,863	50.7	105.9	454,177	44.2	106.4
58	52,586	4.8	103.4	549,765	50.4	105.5	487,170	44.6	107.3
59	54,698	4.7	104.0	596,047	50.8	108.4	519,397	44.3	106.6
60	56,535	4.6	103.4	598,808	49.2	100.5	559,709	46.0	107.8
61	59,698	4.6	105.6	625,322	48.4	104.4	603,838	46.8	107.9
62	60,858	4.5	101.9	636,309	47.4	101.8	643,422	47.9	106.6
63	64,792	4.5	106.5	674,916	47.0	106.1	694,469	48.4	107.9
平1	68,575	4.3	105.8	746,265	47.0	110.6	772,371	48.6	111.2
2	73,492	4.3	107.2	774,504	45.2	103.8	863,955	50.4	111.9
3	75,168	4.1	102.3	812,509	44.2	104.9	949,909	51.7	109.9
4	79,576	4.0	105.9	861,694	43.4	106.1	1,041,567	52.5	109.6
5	85,412	4.0	107.3	924,983	43.2	107.3	1,129,575	52.8	108.4
6	89,116	4.0	104.3	965,275	42.8	104.4	1,198,266	53.2	106.1
7	93,831	3.9	105.3	995,735	41.7	103.2	1,297,958	54.3	108.3
8	97,055	3.9	103.4	1,021,554	40.8	102.6	1,386,157	55.3	106.8
9	104,051	3.9	107.2	1,078,381	40.2	105.6	1,500,673	55.9	108.3
10	110,398	3.9	106.1	1,121,228	39.6	104.0	1,599,165	56.5	106.6
11	114,081	3.9	103.3	1,161,653	39.3	103.6	1,681,266	56.8	105.1
12	116,096	3.7	101.8	1,225,194	39.3	105.5	1,771,028	56.9	105.3
13	118,620	3.6	102.2	1,272,190	39.1	103.8	1,858,895	57.2	105.0
14	119,753	3.6	101.0	1,302,474	38.7	102.4	1,942,707	57.7	104.5
15	119,935	3.5	100.2	1,333,159	38.4	102.4	2,015,404	58.1	103.7
16	119,872	3.3	99.9	1,372,876	38.3	103.0	2,086,684	58.3	103.5
17	120,491	3.2	100.5	1,415,252	37.9	103.1	2,195,869	58.8	105.2
18	120,975	3.1	100.4	1,450,858	37.3	102.5	2,312,319	59.5	105.3
19	121,736	3.0	100.6	1,482,645	36.8	102.2	2,419,678	60.1	104.6
20	121,175	2.9	99.5	1,549,878	37.1	104.5	2,507,388	60.0	103.6
21	122,974	2.9	101.5	1,570,310	36.8	101.3	2,567,365	60.2	102.4
22	122,051	2.8	99.2	1,604,463	36.8	102.2	2,633,354	60.4	102.6
23	119,717	2.7	98.1	1,623,951	36.6	101.2	2,691,206	60.7	102.2
24	119,614	2.5	99.9	1,664,443	35.1	102.5	2,953,217	62.3	109.7
25	118,877	2.5	99.4	1,661,432	34.7	99.8	3,004,444	62.8	101.7
26	119,943	2.5	100.9	1,699,455	34.8	102.3	3,068,737	62.8	102.1
27	119,872	2.4	99.9	1,762,050	35.3	103.7	3,106,853	62.3	101.2
28	118,009	2.3	98.4	1,805,432	35.4	102.5	3,170,324	62.2	102.0
29	116,332	2.2	98.6	1,823,115	35.0	101.0	3,271,052	62.8	103.2
30	114,835	2.1	98.7	1,878,182	35.2	103.0	3,347,922	62.7	102.4
令1	115,024	2.1	100.2	1,874,730	34.8	99.8	3,396,053	63.0	101.4

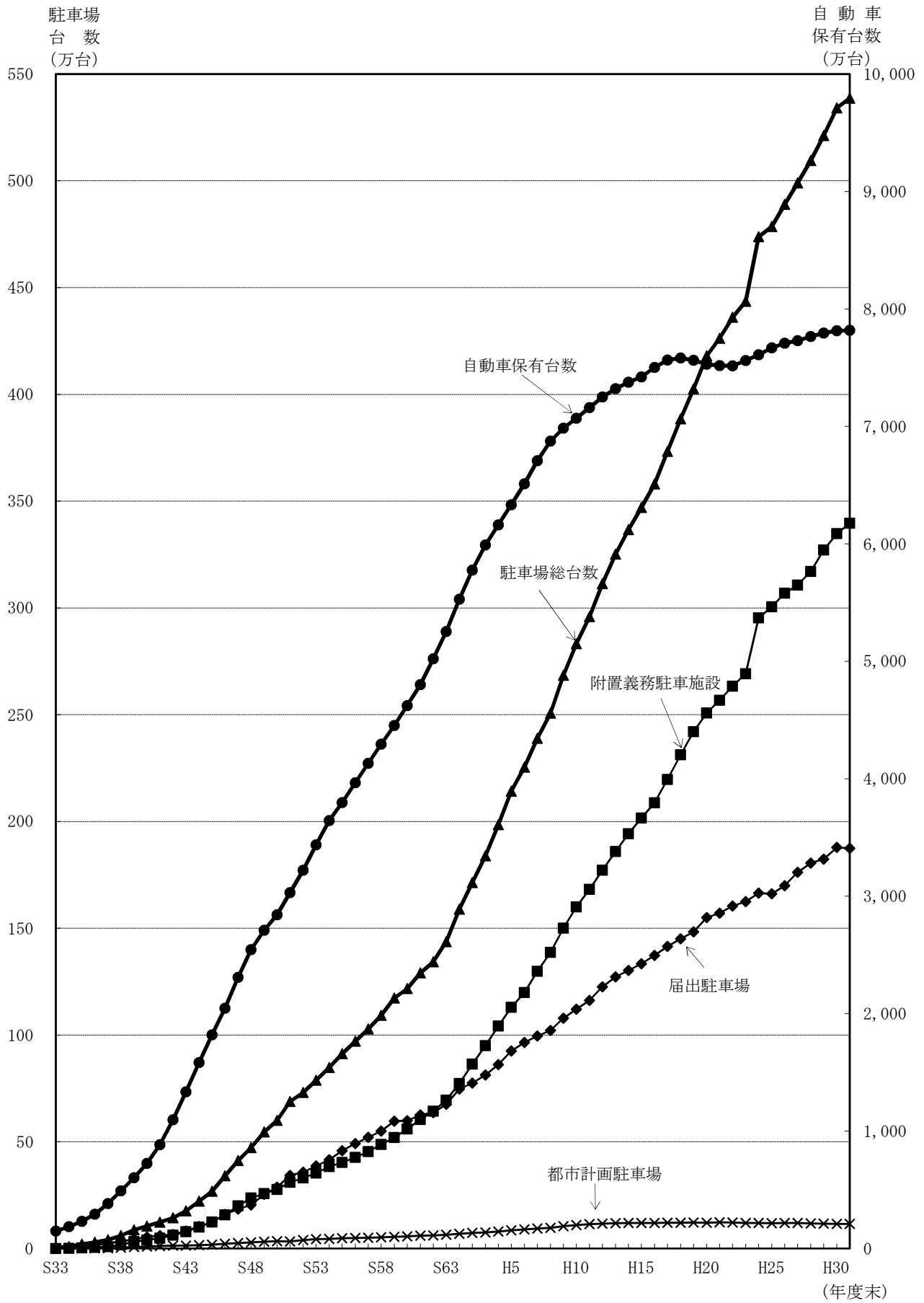
注1:都市計画駐車場又は附置義務駐車施設と届出駐車場の両方に該当する駐車場は、それぞれ都市計画駐車場又は附置義務駐車  
注2:自動車保有台数は、登録自動車（道路運送車両法第4条）に軽自動車（同法第60条第1項、ただし二輪車を除く）を加え  
協会）

(各年度末)

路上駐車場			合計(駐車場総供用台数)		自動車保有台数(二輪車を除く)		自動車1万台当り駐車場台数	
台数	構成比(%)	前年度比(%)	台数	前年度比(%)	台数	前年度比(%)	台数	前年度比(%)
3,000	49.6	-	6,049	-	1,485,110	-	40.7	-
3,628	42.8	120.9	8,480	140.2	1,859,168	125.2	45.6	112.0
6,576	31.9	181.3	20,627	243.2	2,304,501	124.0	89.5	196.2
6,815	23.5	103.6	28,991	140.5	2,929,172	127.1	99.0	110.6
6,033	15.0	88.5	40,268	138.9	3,836,865	131.0	105.0	106.0
5,264	8.8	87.3	59,841	148.6	4,901,146	127.7	122.1	116.3
3,776	4.3	71.7	87,423	146.1	6,034,582	123.1	144.9	118.7
2,189	2.1	58.0	104,182	119.2	7,248,027	120.1	143.7	99.2
2,037	1.7	93.1	122,465	117.5	8,839,536	122.0	138.5	96.4
1,789	1.2	87.8	143,427	117.1	10,953,120	123.9	130.9	94.5
1,605	0.9	89.7	176,034	122.7	13,336,387	121.8	132.0	100.8
1,482	0.7	92.3	221,371	125.8	15,835,434	118.7	139.8	105.9
750	0.3	50.6	267,296	120.7	18,188,680	114.9	147.0	105.1
1,218	0.4	162.4	340,714	127.5	20,459,320	112.5	166.5	113.3
1,709	0.4	140.3	411,039	120.6	23,087,487	112.8	178.0	106.9
2,170	0.5	127.0	471,996	114.8	25,440,524	110.2	185.5	104.2
2,388	0.4	110.0	545,625	115.6	27,101,453	106.5	201.3	108.5
2,400	0.4	100.5	599,923	110.0	28,405,998	104.8	211.2	104.9
2,557	0.4	106.5	688,155	114.7	30,300,777	106.7	227.1	107.5
2,570	0.4	100.5	729,951	106.1	32,207,027	106.3	226.6	99.8
2,533	0.3	98.6	787,335	107.9	34,376,050	106.7	229.0	101.1
2,467	0.3	97.4	847,509	107.6	36,443,044	106.0	232.6	101.5
2,339	0.3	94.8	912,374	107.7	37,972,777	104.2	240.3	103.3
2,354	0.2	100.6	970,561	106.4	39,656,678	104.4	244.7	101.9
2,273	0.2	96.6	1,028,147	105.9	41,301,081	104.1	248.9	101.7
2,235	0.2	98.3	1,091,756	106.2	42,950,478	104.0	254.2	102.1
2,034	0.2	91.0	1,172,176	107.4	44,539,821	103.7	263.2	103.5
2,033	0.2	100.0	1,217,085	103.8	46,216,473	103.8	263.3	100.1
1,912	0.1	94.0	1,290,770	106.1	48,010,414	103.9	268.9	102.1
1,904	0.1	99.6	1,342,493	104.0	50,218,288	104.6	267.3	99.4
1,792	0.1	94.1	1,435,969	107.0	52,537,643	104.6	273.3	102.2
1,519	0.1	84.8	1,588,730	110.6	55,278,576	105.2	287.3	105.1
1,417	0.1	93.3	1,713,368	107.8	57,757,448	104.5	296.6	103.2
1,353	0.1	95.5	1,838,939	107.3	59,896,567	103.7	307.0	103.5
1,577	0.1	116.6	1,984,414	107.9	61,613,498	102.9	322.0	104.9
1,363	0.1	86.4	2,141,333	107.9	63,327,803	102.8	338.1	105.0
1,377	0.1	101.0	2,254,034	105.3	65,103,021	102.8	346.2	102.4
1,381	0.1	100.3	2,388,905	106.0	67,070,896	103.0	356.1	102.9
1,333	0.1	96.5	2,506,099	104.9	68,743,615	102.5	364.5	102.4
1,280	0.0	96.0	2,684,385	107.1	69,847,636	101.6	384.3	105.4
1,279	0.0	99.9	2,832,070	105.5	70,691,757	101.2	400.6	104.2
1,279	0.0	100.0	2,958,279	104.5	71,589,691	101.3	413.2	103.1
1,275	0.0	99.7	3,113,593	105.3	72,503,959	101.3	429.4	103.9
1,275	0.0	100.0	3,250,980	104.4	73,202,064	101.0	444.1	103.4
1,222	0.0	95.8	3,366,156	103.5	73,767,773	100.8	456.3	102.7
1,217	0.0	99.6	3,469,715	103.1	74,209,320	100.6	467.5	102.5
1,172	0.0	96.3	3,580,604	103.2	75,024,049	101.1	479.6	102.6
1,386	0.0	118.3	3,732,998	104.3	75,655,509	100.8	495.5	103.3
1,216	0.0	87.7	3,885,368	104.1	75,832,690	100.2	510.5	103.0
1,100	0.0	90.5	4,025,159	103.6	75,625,209	99.7	530.6	103.9
1,357	0.0	123.4	4,179,798	103.8	75,298,927	99.6	553.7	104.3
1,064	0.0	78.4	4,261,713	102.0	75,176,380	99.8	565.8	102.2
1,032	0.0	97.0	4,360,900	102.3	75,149,969	100.0	579.4	102.4
785	0.0	76.1	4,435,659	101.7	75,609,883	100.6	586.0	101.1
775	0.0	98.7	4,738,049	106.8	76,089,675	100.6	622.3	106.2
775	0.0	100.0	4,785,528	101.0	76,696,825	100.8	623.8	100.2
606	0.0	78.2	4,888,741	102.2	77,080,842	100.5	631.9	101.3
601	0.0	99.2	4,989,376	102.1	77,301,798	100.3	645.4	101.8
601	0.0	100.0	5,094,366	102.1	77,657,517	100.5	656.0	101.6
601	0.0	100.0	5,211,100	102.3	77,938,515	100.4	668.6	101.9
601	0.0	100.0	5,341,540	102.5	78,139,997	100.3	683.6	102.2
601	0.0	100.0	5,386,408	100.8	78,172,873	100.0	689.0	100.8

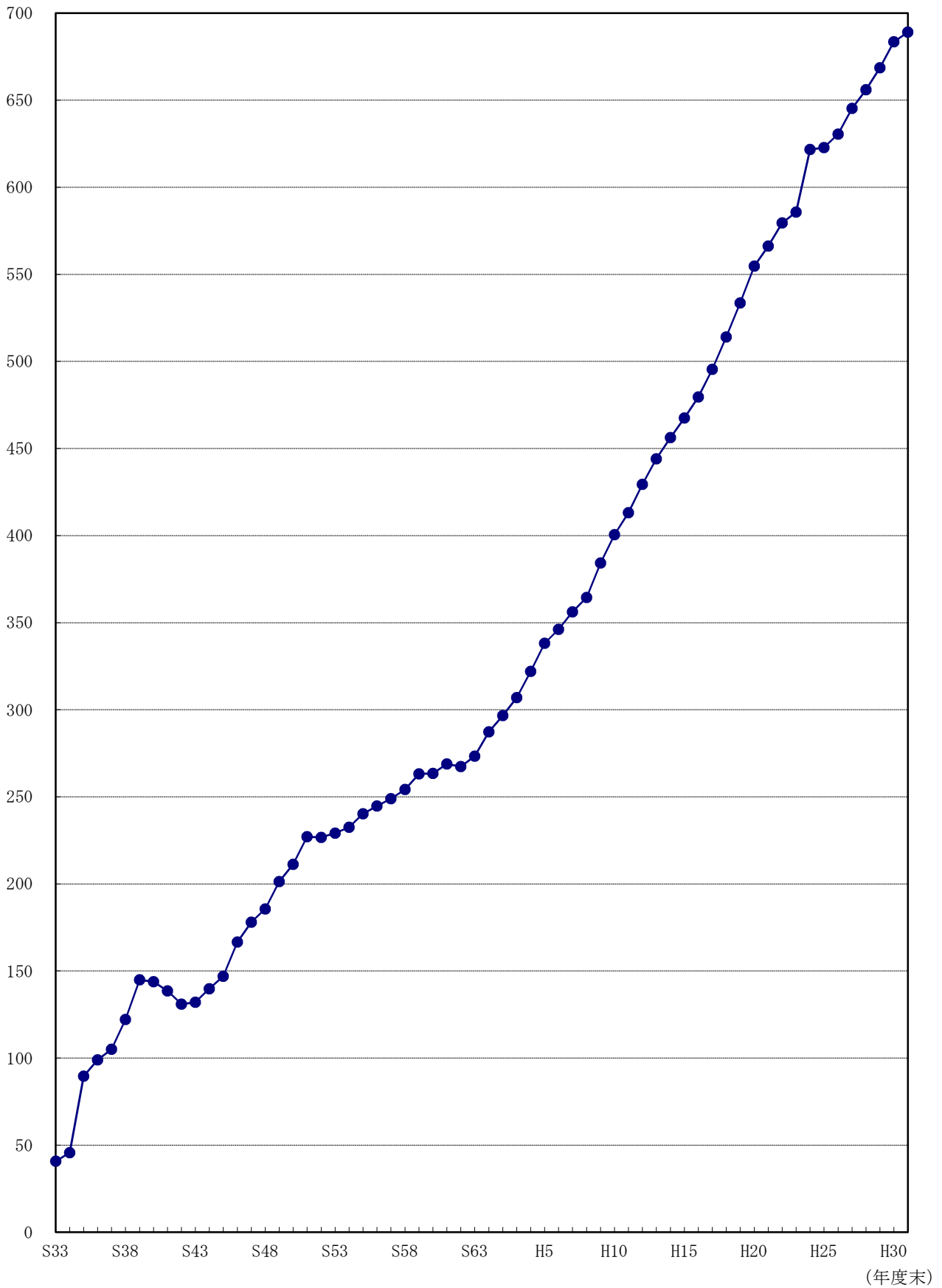
車施設として区分している。  
た数値で参考値として掲載している。(出典：わが国の自動車保有動向(令和2年3月末) (一般財団法人 自動車検査登録情報

2. 自動車保有台数と駐車場台数の推移



### 3. 駐車場整備水準の推移

自動車保有台数1万台  
当たりの駐車場台数(台)



4. 年度別駐車場整備状況の推移

年 度	都市計画駐車場		届出駐車場		附置義務駐車施設		路上駐車場		合 計	自動車 保有台数
	台 数	構成比(%)	台 数	構成比(%)	台 数	構成比(%)	台 数	構成比(%)		
昭33	18	0.3	3,031	50.1	-	-	3,000	49.6	6,049	1,485,110
34	265	10.9	569	23.4	969	39.9	628	25.8	2,431	374,058
35	1,030	8.5	6,308	51.9	1,861	15.3	2,948	24.3	12,147	445,333
36	464	5.5	5,150	61.6	2,511	30.0	239	2.9	8,364	624,671
37	-	-	9,318	82.6	2,741	24.3	-782	-6.9	11,277	907,693
38	2,766	14.1	8,434	43.1	9,142	46.7	-769	-3.9	19,573	1,064,281
39	2,338	8.5	11,508	41.7	15,224	55.2	-1,488	-5.4	27,582	1,133,436
40	2,067	12.3	9,279	55.4	7,000	41.8	-1,587	-9.5	16,759	1,213,445
41	3,129	17.1	6,838	37.4	8,468	46.3	-152	-0.8	18,283	1,591,509
42	1,262	6.0	5,225	24.9	14,723	70.2	-248	-1.2	20,962	2,113,584
43	712	2.2	16,156	49.5	15,923	48.8	-184	-0.6	32,607	2,383,267
44	2,188	4.8	21,850	48.2	21,422	47.3	-123	-0.3	45,337	2,499,047
45	1,881	4.1	20,763	45.2	24,013	52.3	-732	-1.6	45,925	2,353,246
46	4,437	6.0	35,138	47.9	33,375	45.5	468	0.6	73,418	2,270,640
47	2,681	3.8	25,302	36.0	41,851	59.5	491	0.7	70,325	2,628,167
48	3,811	6.3	19,185	31.5	37,500	61.5	461	0.8	60,957	2,353,037
49	2,699	3.7	49,986	67.9	20,726	28.1	218	0.3	73,629	1,660,929
50	2,033	3.7	33,417	61.5	18,836	34.7	12	0.0	54,298	1,304,545
51	-667	-0.8	54,764	62.1	33,978	38.5	157	0.2	88,232	1,894,779
52	6,281	15.0	15,085	36.1	20,417	48.8	13	0.0	41,796	1,906,250
53	4,813	8.4	29,677	51.7	22,931	40.0	-37	-0.1	57,384	2,169,023
54	1,127	1.9	29,140	48.4	29,973	49.8	-66	-0.1	60,174	2,066,994
55	3,292	5.1	41,930	64.6	19,771	30.5	-128	-0.2	64,865	1,529,733
56	897	1.5	33,683	57.9	23,592	40.5	15	0.0	58,187	1,683,901
57	1,310	2.3	29,127	50.6	27,230	47.3	-81	-0.1	57,586	1,644,403
58	1,752	2.8	28,902	45.4	32,993	51.9	-38	-0.1	63,609	1,649,397
59	2,112	2.6	46,282	57.6	32,227	40.1	-201	-0.2	80,420	1,589,343
60	1,837	4.1	2,761	6.1	40,312	89.8	-1	-0.0	44,909	1,676,652
61	3,163	4.3	26,514	36.0	44,129	59.9	-121	-0.2	73,685	1,793,941
62	1,160	2.2	10,987	21.2	39,584	76.5	-8	-0.0	51,723	2,207,874
63	3,934	4.2	38,607	41.3	51,047	54.6	-112	-0.1	93,476	2,319,355
平1	3,783	2.2	71,349	46.8	77,902	51.1	-273	-0.2	152,761	2,740,933
2	4,917	3.9	28,239	22.7	91,584	73.5	-102	-0.1	124,638	2,478,872
3	1,676	1.3	38,005	30.3	85,954	68.5	-64	-0.1	125,571	2,139,119
4	4,408	3.0	49,185	33.8	91,658	63.0	224	0.2	145,475	1,716,931
5	5,836	3.7	63,289	40.3	88,008	56.1	-214	-0.1	156,919	1,714,305
6	3,704	3.3	40,292	35.8	68,691	60.9	14	0.0	112,701	1,775,218
7	4,715	3.5	30,460	22.6	99,692	73.9	4	0.0	134,871	1,951,363
8	3,224	2.8	25,819	22.0	88,199	75.3	-48	-0.0	117,194	1,689,231
9	6,996	3.9	56,827	31.9	114,516	64.2	-53	-0.0	178,286	1,104,021
10	6,347	4.3	42,847	29.0	98,492	66.7	-1	-0.0	147,686	844,121
11	3,683	2.9	40,425	32.0	82,101	65.1	-	-	126,208	897,934
12	2,015	1.3	63,541	40.9	89,762	57.8	-4	-0.0	155,314	914,268
13	2,524	1.8	46,996	34.2	87,867	64.0	-	-	137,387	698,105
14	1,133	1.0	30,356	26.3	84,047	72.8	-53	-0.0	115,483	565,709
15	182	0.2	30,613	29.6	72,462	70.2	-5	-0.0	103,252	441,547
16	-63	-0.0	39,717	31.3	87,480	68.8	-45	-0.0	127,089	814,729
17	619	0.4	42,376	28.5	105,375	70.9	214	0.1	148,584	631,460
18	484	0.3	35,606	23.9	112,850	75.9	-170	-0.1	148,770	177,181
19	761	0.6	31,787	23.3	103,759	76.2	-116	-0.1	136,191	-207,481
20	-561	-0.4	67,233	44.5	84,110	55.7	257	0.2	151,039	-326,282
21	1,799	2.3	20,432	26.1	56,377	72.0	-293	-0.4	78,315	-122,547
22	-923	-1.0	34,153	35.7	62,389	65.3	-32	-0.0	95,587	-26,411
23	-2,334	-3.3	19,488	27.4	54,252	76.2	-247	-0.3	71,159	459,914
24	-103	-0.0	40,492	13.6	258,411	86.5	-10	-0.0	298,790	479,792
25	-737	-1.7	-3,011	-6.9	47,627	108.5	-	-	43,879	607,150
26	1,066	1.1	38,023	37.5	62,493	61.6	-169	-0.2	101,413	384,017
27	-71	-0.1	62,595	52.7	56,326	47.4	-5	-0.0	118,845	220,956
28	-1,863	-1.8	43,382	41.3	63,471	60.5	-	-	104,990	355,719
29	-1,677	-1.4	17,683	15.1	100,728	86.3	-	-	116,734	280,998
30	-1,497	-1.1	55,067	42.2	76,870	58.9	-	-	130,440	201,482
令1	189	0.4	-3,452	-7.7	48,131	107.3	-	-	44,868	32,876
合 計	115,024	2.1	1,874,730	34.8	3,396,053	63.0	601	0.0	5,386,408	78,172,873

注:昭和33年度については、それまでの累計値である。

5. 都道府県別駐車場整備状況

都道府県	都市計画駐車場		届出駐車場		附置義務駐車施設	
	箇所数	台数	箇所数	台数	箇所数	台数
北海道	15 ( 9 )	2,468 ( 1,908 )	410	101,002	4,228 ( 169 )	236,334 ( 39,474 )
青森県	6 ( 6 )	1,470 ( 1,470 )	86	17,342	366 ( 20 )	22,420 ( 3,591 )
岩手県	7 ( 7 )	1,303 ( 1,303 )	81	10,895	336 ( 17 )	24,742 ( 4,410 )
宮城県	5 ( 5 )	1,248 ( 1,248 )	137	24,233	1,086 ( 99 )	92,971 ( 17,421 )
秋田県	1 ( 1 )	61 ( 61 )	70	8,440	133 ( 4 )	13,995 ( 1,533 )
山形県	11 ( 11 )	3,528 ( 3,528 )	49	8,867	116 ( 10 )	7,670 ( 1,942 )
福島県	1 ( 1 )	530 ( 530 )	122	15,694	- ( - )	- ( - )
茨城県	13 ( 11 )	7,123 ( 5,793 )	158	39,578	164 ( 33 )	18,046 ( 7,450 )
栃木県	4 ( 3 )	758 ( 358 )	109	15,890	166 ( 3 )	10,548 ( 264 )
群馬県	8 ( 6 )	2,293 ( 1,710 )	81	17,737	434 ( 10 )	40,373 ( 6,021 )
埼玉県	9 ( 9 )	2,003 ( 2,003 )	402	90,863	329 ( 25 )	28,303 ( 6,375 )
千葉県	7 ( 7 )	2,193 ( 2,193 )	577	156,517	1,437 ( 300 )	139,995 ( 32,057 )
東京都	50 ( 50 )	17,056 ( 17,056 )	1,001	155,448	25,241 ( 711 )	797,917 ( 120,182 )
神奈川県	24 ( 22 )	8,169 ( 8,078 )	659	126,397	9,134 ( 353 )	446,290 ( 89,619 )
山梨県	- ( - )	- ( - )	31	5,950	- ( - )	- ( - )
長野県	17 ( 14 )	2,436 ( 2,330 )	140	22,548	887 ( 21 )	80,412 ( 5,067 )
新潟県	4 ( 3 )	490 ( 348 )	118	20,402	259 ( 20 )	16,258 ( 5,779 )
富山県	6 ( 6 )	2,564 ( 2,564 )	69	10,655	143 ( 7 )	15,742 ( 1,265 )
石川県	3 ( 3 )	1,374 ( 1,374 )	72	14,707	738 ( 16 )	37,516 ( 2,667 )
岐阜県	10 ( 10 )	1,556 ( 1,556 )	77	9,845	581 ( 14 )	34,211 ( 1,932 )
静岡県	12 ( 12 )	2,688 ( 2,688 )	304	51,162	678 ( 53 )	42,896 ( 12,122 )
愛知県	33 ( 33 )	10,012 ( 10,012 )	595	171,386	3,532 ( 168 )	195,112 ( 37,934 )
三重県	11 ( 10 )	1,801 ( 1,783 )	78	13,748	337 ( 7 )	13,857 ( 3,217 )
福井県	5 ( 4 )	1,002 ( 686 )	46	9,873	279 ( 15 )	23,109 ( 1,544 )
滋賀県	1 ( 1 )	228 ( 228 )	109	18,266	- ( - )	- ( - )
京都府	6 ( 5 )	1,266 ( 1,210 )	207	49,918	897 ( 41 )	36,713 ( 3,990 )
大阪府	17 ( 17 )	5,750 ( 5,750 )	1,325	191,828	8,160 ( 266 )	310,617 ( 51,423 )
兵庫県	19 ( 17 )	5,235 ( 4,697 )	646	120,075	1,835 ( 147 )	120,385 ( 43,613 )
奈良県	6 ( 6 )	1,020 ( 1,020 )	138	27,745	24 ( 8 )	2,052 ( 1,348 )
和歌山県	7 ( 7 )	1,935 ( 1,935 )	51	13,273	27 ( 27 )	810 ( 810 )
鳥取県	5 ( 4 )	501 ( 481 )	35	8,802	- ( - )	- ( - )
島根県	6 ( 5 )	782 ( 741 )	33	5,316	47 ( 2 )	4,962 ( 2,252 )
岡山県	20 ( 15 )	2,921 ( 2,683 )	73	11,436	956 ( 30 )	23,631 ( 3,725 )
広島県	13 ( 13 )	4,063 ( 4,063 )	267	44,648	2,184 ( 48 )	97,100 ( 12,270 )
山口県	8 ( 8 )	1,816 ( 1,816 )	91	13,406	826 ( 21 )	41,464 ( 6,357 )
徳島県	4 ( 4 )	898 ( 898 )	39	5,330	187 ( 7 )	8,727 ( 1,659 )
香川県	11 ( 11 )	3,027 ( 3,027 )	76	13,357	247 ( 13 )	11,155 ( 1,928 )
愛媛県	10 ( 8 )	984 ( 725 )	76	10,098	911 ( 9 )	40,830 ( 3,204 )
高知県	3 ( 2 )	609 ( 547 )	16	3,191	245 ( 9 )	12,942 ( 917 )
福岡県	16 ( 14 )	4,470 ( 3,943 )	525	95,549	4,297 ( 153 )	194,902 ( 33,896 )
佐賀県	- ( - )	- ( - )	58	8,584	- ( - )	- ( - )
長崎県	14 ( 12 )	1,931 ( 1,636 )	143	28,380	616 ( 55 )	32,942 ( 9,121 )
熊本県	1 ( 1 )	434 ( 434 )	102	22,304	182 ( 10 )	8,559 ( 3,081 )
大分県	2 ( 2 )	454 ( 454 )	118	16,951	553 ( 13 )	29,723 ( 4,574 )
宮崎県	4 ( 3 )	664 ( 547 )	53	14,724	268 ( 64 )	21,615 ( 7,743 )
鹿児島県	2 ( 1 )	918 ( 602 )	101	20,558	404 ( 24 )	29,721 ( 8,844 )
沖縄県	1 ( 1 )	992 ( 992 )	65	11,812	486 ( 8 )	28,486 ( 1,969 )
合計	438 ( 400 )	115,024 ( 109,009 )	9,819	1,874,730	73,956 ( 3,030 )	3,396,053 ( 604,590 )

注:( )内は届出駐車場に該当するものの値(内数)である。

(令和2年3月末現在)

路上駐車場		合 計		自動車保有台数	自動車1万台
箇所数	台数	箇所数	台数	(二輪車除く)	当り駐車場台数
-	-	4,653 ( 588)	339,804 ( 142,384)	3,628,094	936.6
1	68	459 ( 112)	41,300 ( 22,403)	977,536	422.5
-	-	424 ( 105)	36,940 ( 16,608)	997,106	370.5
-	-	1,228 ( 241)	118,452 ( 42,902)	1,636,116	724.0
-	-	204 ( 75)	22,496 ( 10,034)	786,281	286.1
-	-	176 ( 70)	20,065 ( 14,337)	905,585	221.6
-	-	123 ( 123)	16,224 ( 16,224)	1,592,064	101.9
-	-	335 ( 202)	64,747 ( 52,821)	2,527,288	256.2
-	-	279 ( 115)	27,196 ( 16,512)	1,663,630	163.5
-	-	523 ( 97)	60,403 ( 25,468)	1,735,837	348.0
-	-	740 ( 436)	121,169 ( 99,241)	3,939,385	307.6
-	-	2,021 ( 884)	298,705 ( 190,767)	3,521,678	848.2
-	-	26,292 ( 1,762)	970,421 ( 292,686)	3,937,822	2,464.4
-	-	9,817 ( 1,034)	580,856 ( 224,094)	3,710,713	1,565.3
-	-	31 ( 31)	5,950 ( 5,950)	729,495	81.6
-	-	1,044 ( 175)	105,396 ( 29,945)	1,837,976	573.4
-	-	381 ( 141)	37,150 ( 26,529)	1,783,329	208.3
-	-	218 ( 82)	28,961 ( 14,484)	879,171	329.4
-	-	813 ( 91)	53,597 ( 18,748)	894,116	599.4
-	-	668 ( 101)	45,612 ( 13,333)	1,634,227	279.1
-	-	994 ( 369)	96,746 ( 65,972)	2,764,170	350.0
-	-	4,160 ( 796)	376,510 ( 219,332)	5,083,944	740.6
-	-	426 ( 95)	29,406 ( 18,748)	1,470,098	200.0
-	-	330 ( 65)	33,984 ( 12,103)	654,544	519.2
-	-	110 ( 110)	18,494 ( 18,494)	1,004,506	184.1
-	-	1,110 ( 253)	87,897 ( 55,118)	1,274,389	689.7
-	-	9,502 ( 1,608)	508,195 ( 249,001)	3,547,421	1,432.6
-	-	2,500 ( 810)	245,695 ( 168,385)	2,876,741	854.1
-	-	168 ( 152)	30,817 ( 30,113)	802,653	383.9
-	-	85 ( 85)	16,018 ( 16,018)	722,329	221.8
-	-	40 ( 39)	9,303 ( 9,283)	456,511	203.8
-	-	86 ( 40)	11,060 ( 8,309)	541,702	204.2
-	-	1,049 ( 118)	37,988 ( 17,844)	1,494,788	254.1
13	533	2,477 ( 328)	146,344 ( 60,981)	1,830,674	799.4
-	-	925 ( 120)	56,686 ( 21,579)	1,039,173	545.5
-	-	230 ( 50)	14,955 ( 7,887)	600,404	249.1
-	-	334 ( 100)	27,539 ( 18,312)	762,686	361.1
-	-	997 ( 93)	51,912 ( 14,027)	988,666	525.1
-	-	264 ( 27)	16,742 ( 4,655)	540,853	309.5
-	-	4,838 ( 692)	294,921 ( 133,388)	3,262,926	903.9
-	-	58 ( 58)	8,584 ( 8,584)	659,352	130.2
-	-	773 ( 210)	63,253 ( 39,137)	908,080	696.6
-	-	285 ( 113)	31,297 ( 25,819)	1,352,712	231.4
-	-	673 ( 133)	47,128 ( 21,979)	897,076	525.4
-	-	325 ( 120)	37,003 ( 23,014)	909,288	406.9
-	-	507 ( 126)	51,197 ( 30,004)	1,306,436	391.9
-	-	552 ( 74)	41,290 ( 14,773)	1,103,302	374.2
14	601	84,227 ( 13,249)	5,386,408 ( 2,588,329)	78,172,873	689.0

6. 都道府県別駐車場整備状況(令和元年度整備分)

都道府県	都市計画駐車場		届出駐車場		附置義務駐車施設	
	箇所数	台数	箇所数	台数	箇所数	台数
北海道	- ( -1 )	- ( -36 )	20	2,969	75 ( 3 )	4,494 ( 2,645 )
青森県	-1 ( -1 )	-444 ( -444 )	2	561	4 ( 1 )	57 ( 93 )
岩手県	- ( - )	- ( - )	-	550	2 ( - )	120 ( -29 )
宮城県	1 ( 1 )	118 ( 118 )	-5	-90	22 ( 2 )	4,995 ( 3,040 )
秋田県	- ( - )	- ( - )	1	-62	1 ( - )	31 ( 1 )
山形県	- ( - )	- ( - )	3	148	-1 ( - )	196 ( 247 )
福島県	- ( - )	- ( - )	3	1,167	- ( - )	- ( - )
茨城県	- ( - )	- ( - )	2	-63	3 ( 2 )	193 ( 351 )
栃木県	- ( - )	- ( - )	3	-367	10 ( - )	863 ( -21 )
群馬県	- ( - )	- ( - )	1	-423	9 ( - )	320 ( 1,954 )
埼玉県	- ( - )	- ( - )	2	-480	11 ( 1 )	304 ( 283 )
千葉県	- ( - )	- ( - )	6	1,337	37 ( 13 )	5,655 ( 2,354 )
東京都	- ( - )	-88 ( -88 )	38	4,224	292 ( 38 )	7,052 ( 4,224 )
神奈川県	1 ( -1 )	63 ( -28 )	-30	-5,126	30 ( -28 )	-6,495 ( -10,087 )
山梨県	- ( - )	- ( - )	-1	-8	- ( - )	- ( - )
長野県	- ( 1 )	- ( 70 )	-3	-234	16 ( 1 )	1,826 ( 141 )
新潟県	- ( - )	- ( - )	1	446	5 ( - )	938 ( 9 )
富山県	-1 ( -1 )	-170 ( -170 )	-10	-705	7 ( - )	4,155 ( - )
石川県	- ( - )	- ( - )	4	916	18 ( 1 )	708 ( -4 )
岐阜県	- ( - )	- ( - )	-36	-3,921	10 ( -9 )	871 ( -331 )
静岡県	- ( - )	- ( - )	-12	-482	16 ( -17 )	988 ( -2,214 )
愛知県	- ( - )	-19 ( -19 )	3	-744	12 ( - )	-117 ( 31 )
三重県	- ( 1 )	- ( 59 )	1	32	9 ( - )	63 ( - )
福井県	- ( - )	- ( - )	-2	-193	-8 ( - )	-636 ( 12 )
滋賀県	- ( - )	- ( - )	5	483	- ( - )	- ( - )
京都府	- ( - )	-12 ( -12 )	16	1,899	34 ( -1 )	610 ( 214 )
大阪府	- ( 2 )	-20 ( 395 )	8	-1	122 ( 8 )	4,919 ( 927 )
兵庫県	- ( 1 )	78 ( 333 )	-5	-391	27 ( 6 )	5,147 ( 4,052 )
奈良県	- ( - )	- ( - )	4	496	-1 ( - )	-30 ( -29 )
和歌山県	- ( - )	-22 ( -22 )	-	-	4 ( 4 )	228 ( 228 )
鳥取県	- ( -1 )	-190 ( -210 )	2	392	- ( - )	- ( - )
島根県	- ( - )	- ( - )	-	-60	1 ( - )	-6 ( - )
岡山県	- ( - )	62 ( 62 )	-3	178	18 ( 5 )	1,104 ( 548 )
広島県	- ( - )	- ( - )	3	431	30 ( - )	1,248 ( - )
山口県	- ( - )	- ( - )	7	907	13 ( 1 )	530 ( 410 )
徳島県	- ( - )	- ( - )	-3	-260	- ( - )	-100 ( -100 )
香川県	- ( - )	- ( - )	4	760	6 ( - )	220 ( - )
愛媛県	- ( - )	- ( - )	-17	-4,006	11 ( -5 )	1,605 ( 475 )
高知県	- ( - )	- ( - )	-	-	15 ( - )	753 ( - )
福岡県	- ( 1 )	-15 ( 73 )	-44	-6,689	100 ( - )	1,967 ( - )
佐賀県	- ( - )	- ( - )	2	47	- ( - )	- ( - )
長崎県	- ( - )	-7 ( -7 )	3	120	17 ( 4 )	1,096 ( 99 )
熊本県	- ( - )	94 ( 94 )	3	1,301	7 ( - )	155 ( -4 )
大分県	-1 ( -1 )	-231 ( -231 )	5	400	9 ( - )	354 ( - )
宮崎県	- ( - )	- ( - )	15	4,025	5 ( 3 )	659 ( 894 )
鹿児島県	- ( - )	- ( - )	4	688	13 ( -2 )	440 ( -156 )
沖縄県	1 ( 1 )	992 ( 992 )	-50	-3,624	37 ( 1 )	651 ( 71 )
合計	- ( 2 )	189 ( 929 )	-50	-3,452	1,048 ( 32 )	( 10,328 )

注:( )内は届出駐車場に該当するものの値(内数)である。



(令和2年3月末現在)

路上駐車場		合 計		自動車保有台数前年比 (二輪車除く)
箇所数	台数	箇所数	台数	
-	-	95 ( 22 )	7,463 ( 5,578 )	-1,760
-	-	5 ( 2 )	174 ( 210 )	-3,124
-	-	2 ( - )	670 ( 521 )	-2,536
-	-	18 ( -2 )	5,023 ( 3,068 )	-1,802
-	-	2 ( 1 )	-31 ( -61 )	-4,498
-	-	2 ( 3 )	344 ( 395 )	-3,755
-	-	3 ( 3 )	1,167 ( 1,167 )	-3,930
-	-	5 ( 4 )	130 ( 288 )	6,773
-	-	13 ( 3 )	496 ( -388 )	2,141
-	-	10 ( 1 )	-103 ( 1,531 )	1,343
-	-	13 ( 3 )	-176 ( -197 )	8,561
-	-	43 ( 19 )	6,992 ( 3,691 )	11,027
-	-	330 ( 76 )	11,188 ( 8,360 )	-11,339
-	-	1 ( -59 )	-11,558 ( -15,241 )	-6,971
-	-	-1 ( -1 )	-8 ( -8 )	643
-	-	13 ( -1 )	1,592 ( -23 )	-1,575
-	-	6 ( 1 )	1,384 ( 455 )	-4,219
-	-	-4 ( -11 )	3,280 ( -875 )	-1,057
-	-	22 ( 5 )	1,624 ( 912 )	1,264
-	-	-26 ( -45 )	-3,050 ( -4,252 )	-1,164
-	-	4 ( -29 )	506 ( -2,696 )	2,145
-	-	15 ( 3 )	-880 ( -732 )	13,373
-	-	10 ( 2 )	95 ( 91 )	974
-	-	-10 ( -2 )	-829 ( -181 )	540
-	-	5 ( 5 )	483 ( 483 )	2,926
-	-	50 ( 15 )	2,497 ( 2,101 )	-1,339
-	-	130 ( 18 )	4,898 ( 1,321 )	4,798
-	-	22 ( 2 )	4,834 ( 3,994 )	-244
-	-	3 ( 4 )	466 ( 467 )	-679
-	-	4 ( 4 )	206 ( 206 )	54
-	-	2 ( 1 )	202 ( 182 )	-96
-	-	1 ( - )	-66 ( -60 )	-1,022
-	-	15 ( 2 )	1,344 ( 788 )	2,367
-	-	33 ( 3 )	1,679 ( 431 )	2,773
-	-	20 ( 8 )	1,437 ( 1,317 )	-2,453
-	-	-3 ( -3 )	-360 ( -360 )	-1,164
-	-	10 ( 4 )	980 ( 760 )	1,313
-	-	-6 ( -22 )	-2,401 ( -3,531 )	2,210
-	-	15 ( - )	753 ( - )	-584
-	-	56 ( -43 )	-4,737 ( -6,616 )	9,166
-	-	2 ( 2 )	47 ( 47 )	1,324
-	-	20 ( 7 )	1,209 ( 212 )	-638
-	-	10 ( 3 )	1,550 ( 1,391 )	-1,143
-	-	13 ( 4 )	523 ( 169 )	-8
-	-	20 ( 18 )	4,684 ( 4,919 )	-299
-	-	17 ( 2 )	1,128 ( 532 )	-805
-	-	-12 ( -48 )	-1,981 ( -2,561 )	15,365
-	-	998 ( -16 )	44,868 ( 7,805 )	32,876

7. 設置主体別駐車場整備状況

都道府県	都 市 計 市 画 駐 車 場					
	国・都道府県		市 町 村		国・地方公共団体のみが出資している主体	
	箇所数	台数	箇所数	台数	箇所数	台数
北海道	- ( - )	- ( - )	13 ( 7 )	1,955 ( 1,395 )	- ( - )	- ( - )
青森県	3 ( 3 )	1,172 ( 1,172 )	3 ( 3 )	298 ( 298 )	- ( - )	- ( - )
岩手県	1 ( 1 )	22 ( 22 )	6 ( 6 )	1,281 ( 1,281 )	- ( - )	- ( - )
宮城県	- ( - )	- ( - )	5 ( 5 )	1,248 ( 1,248 )	- ( - )	- ( - )
秋田県	- ( - )	- ( - )	- ( - )	- ( - )	- ( - )	- ( - )
山形県	2 ( 2 )	645 ( 645 )	8 ( 8 )	2,712 ( 2,712 )	- ( - )	- ( - )
福島県	- ( - )	- ( - )	1 ( 1 )	530 ( 530 )	- ( - )	- ( - )
茨城県	2 ( 1 )	1,358 ( 58 )	7 ( 6 )	2,860 ( 2,830 )	3 ( 3 )	2,280 ( 2,280 )
栃木県	1 ( - )	400 ( - )	3 ( 3 )	358 ( 358 )	- ( - )	- ( - )
群馬県	1 ( - )	192 ( - )	4 ( 3 )	874 ( 483 )	2 ( 2 )	748 ( 748 )
埼玉県	- ( - )	- ( - )	8 ( 8 )	1,788 ( 1,788 )	- ( - )	- ( - )
千葉県	- ( - )	- ( - )	6 ( 6 )	1,630 ( 1,630 )	- ( - )	- ( - )
東京都	6 ( 6 )	1,245 ( 1,245 )	12 ( 12 )	3,002 ( 3,002 )	5 ( 5 )	2,162 ( 2,162 )
神奈川県	2 ( 1 )	262 ( 200 )	14 ( 13 )	4,065 ( 4,036 )	- ( - )	- ( - )
山梨県	- ( - )	- ( - )	- ( - )	- ( - )	- ( - )	- ( - )
長野県	- ( - )	- ( - )	17 ( 14 )	2,436 ( 2,330 )	- ( - )	- ( - )
新潟県	- ( - )	- ( - )	4 ( 3 )	490 ( 348 )	- ( - )	- ( - )
富山県	- ( - )	- ( - )	6 ( 6 )	2,564 ( 2,564 )	- ( - )	- ( - )
石川県	1 ( 1 )	974 ( 974 )	2 ( 2 )	400 ( 400 )	- ( - )	- ( - )
岐阜県	- ( - )	- ( - )	10 ( 10 )	1,556 ( 1,556 )	- ( - )	- ( - )
静岡県	- ( - )	- ( - )	10 ( 10 )	1,955 ( 1,955 )	2 ( 2 )	733 ( 733 )
愛知県	3 ( 3 )	589 ( 589 )	20 ( 20 )	5,216 ( 5,216 )	- ( - )	- ( - )
三重県	1 ( 1 )	203 ( 203 )	7 ( 6 )	1,000 ( 982 )	- ( - )	- ( - )
福井県	- ( - )	- ( - )	5 ( 4 )	1,002 ( 686 )	- ( - )	- ( - )
滋賀県	- ( - )	- ( - )	1 ( 1 )	228 ( 228 )	- ( - )	- ( - )
京都府	- ( - )	- ( - )	5 ( 4 )	953 ( 897 )	- ( - )	- ( - )
大阪府	1 ( 1 )	162 ( 162 )	14 ( 14 )	5,203 ( 5,203 )	- ( - )	- ( - )
兵庫県	- ( - )	- ( - )	14 ( 12 )	3,735 ( 3,197 )	5 ( 5 )	1,500 ( 1,500 )
奈良県	1 ( 1 )	166 ( 166 )	4 ( 4 )	814 ( 814 )	- ( - )	- ( - )
和歌山県	1 ( 1 )	476 ( 476 )	6 ( 6 )	1,459 ( 1,459 )	- ( - )	- ( - )
鳥取県	- ( - )	- ( - )	5 ( 4 )	501 ( 481 )	- ( - )	- ( - )
島根県	- ( - )	- ( - )	6 ( 5 )	782 ( 741 )	- ( - )	- ( - )
岡山県	1 ( 1 )	174 ( 174 )	14 ( 9 )	1,617 ( 1,379 )	- ( - )	- ( - )
広島県	2 ( 2 )	412 ( 412 )	9 ( 9 )	2,654 ( 2,654 )	1 ( 1 )	681 ( 681 )
山口県	- ( - )	- ( - )	8 ( 8 )	1,816 ( 1,816 )	- ( - )	- ( - )
徳島県	1 ( 1 )	295 ( 295 )	2 ( 2 )	432 ( 432 )	- ( - )	- ( - )
香川県	- ( - )	- ( - )	11 ( 11 )	3,027 ( 3,027 )	- ( - )	- ( - )
愛媛県	- ( - )	- ( - )	10 ( 8 )	984 ( 725 )	- ( - )	- ( - )
高知県	- ( - )	- ( - )	3 ( 2 )	609 ( 547 )	- ( - )	- ( - )
福岡県	- ( - )	- ( - )	12 ( 10 )	3,046 ( 2,519 )	- ( - )	- ( - )
佐賀県	- ( - )	- ( - )	- ( - )	- ( - )	- ( - )	- ( - )
長崎県	2 ( - )	295 ( - )	12 ( 12 )	1,636 ( 1,636 )	- ( - )	- ( - )
熊本県	- ( - )	- ( - )	1 ( 1 )	434 ( 434 )	- ( - )	- ( - )
大分県	- ( - )	- ( - )	2 ( 2 )	454 ( 454 )	- ( - )	- ( - )
宮崎県	- ( - )	- ( - )	4 ( 3 )	664 ( 547 )	- ( - )	- ( - )
鹿児島県	- ( - )	- ( - )	2 ( 1 )	918 ( 602 )	- ( - )	- ( - )
沖縄県	1 ( 1 )	992 ( 992 )	- ( - )	- ( - )	- ( - )	- ( - )
合計	33 ( 27 )	10,034 ( 7,785 )	316 ( 284 )	71,186 ( 67,420 )	18 ( 18 )	8,104 ( 8,104 )

注：（ ）内は届出駐車場に該当するものの値（内数）である。

都 市 計		画 駐		車 場	
第3セクター		(第3セクターを除く)		計	
箇所数	台 数	箇所数	台 数	箇所数	台 数
1 ( 1 )	366 ( 366 )	1 ( 1 )	147 ( 147 )	15 ( 9 )	2,468 ( 1,908 )
- ( - )	- ( - )	- ( - )	- ( - )	6 ( 6 )	1,470 ( 1,470 )
- ( - )	- ( - )	- ( - )	- ( - )	7 ( 7 )	1,303 ( 1,303 )
- ( - )	- ( - )	- ( - )	- ( - )	5 ( 5 )	1,248 ( 1,248 )
- ( - )	- ( - )	1 ( 1 )	61 ( 61 )	1 ( 1 )	61 ( 61 )
- ( - )	- ( - )	1 ( 1 )	171 ( 171 )	11 ( 11 )	3,528 ( 3,528 )
- ( - )	- ( - )	- ( - )	- ( - )	1 ( 1 )	530 ( 530 )
1 ( 1 )	625 ( 625 )	- ( - )	- ( - )	13 ( 11 )	7,123 ( 5,793 )
- ( - )	- ( - )	- ( - )	- ( - )	4 ( 3 )	758 ( 358 )
- ( - )	- ( - )	1 ( 1 )	479 ( 479 )	8 ( 6 )	2,293 ( 1,710 )
- ( - )	- ( - )	1 ( 1 )	215 ( 215 )	9 ( 9 )	2,003 ( 2,003 )
1 ( 1 )	563 ( 563 )	- ( - )	- ( - )	7 ( 7 )	2,193 ( 2,193 )
1 ( 1 )	650 ( 650 )	26 ( 26 )	9,997 ( 9,997 )	50 ( 50 )	17,056 ( 17,056 )
6 ( 6 )	3,243 ( 3,243 )	2 ( 2 )	599 ( 599 )	24 ( 22 )	8,169 ( 8,078 )
- ( - )	- ( - )	- ( - )	- ( - )	- ( - )	- ( - )
- ( - )	- ( - )	- ( - )	- ( - )	17 ( 14 )	2,436 ( 2,330 )
- ( - )	- ( - )	- ( - )	- ( - )	4 ( 3 )	490 ( 348 )
- ( - )	- ( - )	- ( - )	- ( - )	6 ( 6 )	2,564 ( 2,564 )
- ( - )	- ( - )	- ( - )	- ( - )	3 ( 3 )	1,374 ( 1,374 )
- ( - )	- ( - )	- ( - )	- ( - )	10 ( 10 )	1,556 ( 1,556 )
- ( - )	- ( - )	- ( - )	- ( - )	12 ( 12 )	2,688 ( 2,688 )
3 ( 3 )	1,490 ( 1,490 )	7 ( 7 )	2,717 ( 2,717 )	33 ( 33 )	10,012 ( 10,012 )
1 ( 1 )	306 ( 306 )	2 ( 2 )	292 ( 292 )	11 ( 10 )	1,801 ( 1,783 )
- ( - )	- ( - )	- ( - )	- ( - )	5 ( 4 )	1,002 ( 686 )
- ( - )	- ( - )	- ( - )	- ( - )	1 ( 1 )	228 ( 228 )
1 ( 1 )	313 ( 313 )	- ( - )	- ( - )	6 ( 5 )	1,266 ( 1,210 )
1 ( 1 )	225 ( 225 )	1 ( 1 )	160 ( 160 )	17 ( 17 )	5,750 ( 5,750 )
- ( - )	- ( - )	- ( - )	- ( - )	19 ( 17 )	5,235 ( 4,697 )
- ( - )	- ( - )	1 ( 1 )	40 ( 40 )	6 ( 6 )	1,020 ( 1,020 )
- ( - )	- ( - )	- ( - )	- ( - )	7 ( 7 )	1,935 ( 1,935 )
- ( - )	- ( - )	- ( - )	- ( - )	5 ( 4 )	501 ( 481 )
- ( - )	- ( - )	- ( - )	- ( - )	6 ( 5 )	782 ( 741 )
1 ( 1 )	205 ( 205 )	4 ( 4 )	925 ( 925 )	20 ( 15 )	2,921 ( 2,683 )
1 ( 1 )	316 ( 316 )	- ( - )	- ( - )	13 ( 13 )	4,063 ( 4,063 )
- ( - )	- ( - )	- ( - )	- ( - )	8 ( 8 )	1,816 ( 1,816 )
1 ( 1 )	171 ( 171 )	- ( - )	- ( - )	4 ( 4 )	898 ( 898 )
- ( - )	- ( - )	- ( - )	- ( - )	11 ( 11 )	3,027 ( 3,027 )
- ( - )	- ( - )	- ( - )	- ( - )	10 ( 8 )	984 ( 725 )
- ( - )	- ( - )	- ( - )	- ( - )	3 ( 2 )	609 ( 547 )
- ( - )	- ( - )	4 ( 4 )	1,424 ( 1,424 )	16 ( 14 )	4,470 ( 3,943 )
- ( - )	- ( - )	- ( - )	- ( - )	- ( - )	- ( - )
- ( - )	- ( - )	- ( - )	- ( - )	14 ( 12 )	1,931 ( 1,636 )
- ( - )	- ( - )	- ( - )	- ( - )	1 ( 1 )	434 ( 434 )
- ( - )	- ( - )	- ( - )	- ( - )	2 ( 2 )	454 ( 454 )
- ( - )	- ( - )	- ( - )	- ( - )	4 ( 3 )	664 ( 547 )
- ( - )	- ( - )	- ( - )	- ( - )	2 ( 1 )	918 ( 602 )
- ( - )	- ( - )	- ( - )	- ( - )	1 ( 1 )	992 ( 992 )
19 ( 19 )	8,473 ( 8,473 )	52 ( 52 )	17,227 ( 17,227 )	438 ( 400 )	115,024 ( 109,009 )

都道府県	届 出 駐 車 場					
	国・都道府県		市 町 村		国・地方公共団体のみが出資している主体	
	箇所数	台 数	箇所数	台 数	箇所数	台 数
北海道	2	924	34	12,946	-	-
青森県	7	2,305	17	4,446	2	633
岩手県	1	66	19	3,409	-	-
宮城県	2	718	50	8,744	-	-
秋田県	2	1,305	9	1,638	-	-
山形県	1	40	7	1,723	-	-
福島県	2	350	15	1,598	-	-
茨城県	7	2,649	21	9,912	-	-
栃木県	4	521	21	1,775	-	-
群馬県	1	777	27	5,131	1	197
埼玉県	7	1,378	22	2,895	3	399
千葉県	4	6,715	56	12,587	2	300
東京都	37	6,597	56	7,385	-	2,610
神奈川県	27	4,724	85	17,493	10	2,504
山梨県	3	1,797	7	724	-	-
長野県	-	-	36	4,726	-	-
新潟県	2	1,913	21	2,743	-	-
富山県	3	453	14	1,542	1	53
石川県	5	1,159	15	2,126	-	-
岐阜県	1	283	23	3,196	-	-
静岡県	4	1,628	71	14,180	5	1,344
愛知県	12	7,357	72	28,341	-	-
三重県	-	-	17	4,219	-	-
福井県	4	1,259	26	3,216	-	-
滋賀県	4	1,256	22	3,361	-	-
京都府	3	443	26	4,462	9	3,076
大阪府	10	5,220	66	10,994	1	208
兵庫県	11	4,033	113	29,326	5	1,257
奈良県	5	1,168	18	2,561	1	80
和歌山県	1	598	12	1,365	-	-
鳥取県	-	-	7	921	3	681
島根県	3	755	10	1,783	-	-
岡山県	2	510	14	2,157	1	38
広島県	10	2,834	25	3,870	-	-
山口県	-	-	22	3,083	2	462
徳島県	4	385	2	75	-	-
香川県	8	1,793	18	2,619	2	483
愛媛県	-	-	13	1,308	-	-
高知県	-	-	-	-	-	-
福岡県	6	3,295	61	9,615	3	1,877
佐賀県	-	-	20	2,823	-	-
長崎県	3	481	22	4,308	-	-
熊本県	3	697	13	1,591	-	-
大分県	6	700	23	3,097	3	470
宮崎県	1	2,365	8	1,039	-	-
鹿児島県	9	1,591	15	3,022	1	100
沖縄県	9	2,429	3	212	-	-
合 計	236	75,471	1,274	250,287	55	16,772

届 出 駐 車 場					
第3セクター		民間 (第3セクターを除く)		計	
箇所数	台 数	箇所数	台 数	箇所数	台 数
13	3,338	361	83,794	410	101,002
1	147	59	9,811	86	17,342
-	-	61	7,420	81	10,895
1	75	84	14,696	137	24,233
1	130	58	5,367	70	8,440
1	327	40	6,777	49	8,867
3	156	102	13,590	122	15,694
1	87	129	26,930	158	39,578
4	1,533	80	12,061	109	15,890
1	1,000	51	10,632	81	17,737
8	1,203	362	84,988	402	90,863
1	31	514	136,884	577	156,517
18	4,892	890	133,964	1,001	155,448
40	8,402	497	93,274	659	126,397
-	-	21	3,429	31	5,950
2	102	102	17,720	140	22,548
-	-	95	15,746	118	20,402
-	-	51	8,607	69	10,655
1	1,723	51	9,699	72	14,707
-	-	53	6,366	77	9,845
1	447	223	33,563	304	51,162
9	1,531	502	134,157	595	171,386
5	909	56	8,620	78	13,748
1	466	15	4,932	46	9,873
2	1,142	81	12,507	109	18,266
-	622	169	41,315	207	49,918
9	6,067	1,239	169,339	1,325	191,828
25	6,881	492	78,578	646	120,075
5	2,016	109	21,920	138	27,745
-	-	38	11,310	51	13,273
1	704	24	6,496	35	8,802
2	75	18	2,703	33	5,316
2	450	54	8,281	73	11,436
-	-	232	37,944	267	44,648
2	851	65	9,010	91	13,406
2	754	31	4,116	39	5,330
1	1,401	47	7,061	76	13,357
1	73	62	8,717	76	10,098
-	-	16	3,191	16	3,191
13	3,238	442	77,524	525	95,549
-	-	38	5,761	58	8,584
3	164	115	23,427	143	28,380
-	-	86	20,016	102	22,304
4	1,169	82	11,515	118	16,951
-	-	44	11,320	53	14,724
-	-	76	15,845	101	20,558
3	647	50	8,524	65	11,812
187	52,753	8,067	1,479,447	9,819	1,874,730

都道府県	附 置 義 務 駐 車 施 設					
	国・都道府県		市 町 村		国・地方公共団体のみが出資している主体	
	箇所数	台 数	箇所数	台 数	箇所数	台 数
北海道	44 ( - )	3,771 ( - )	61 ( 1 )	3,264 ( 52 )	23 ( - )	1,218 ( - )
青森県	11 ( - )	573 ( - )	16 ( 5 )	1,273 ( 874 )	- ( - )	- ( - )
岩手県	14 ( - )	770 ( - )	16 ( 2 )	2,737 ( 1,744 )	- ( - )	- ( - )
宮城県	16 ( 1 )	4,562 ( 63 )	45 ( 5 )	3,349 ( 458 )	11 ( - )	1,242 ( - )
秋田県	8 ( 3 )	2,046 ( 1,256 )	3 ( - )	651 ( - )	- ( - )	- ( - )
山形県	5 ( 1 )	484 ( 367 )	1 ( - )	30 ( - )	1 ( - )	32 ( - )
福島県	- ( - )	- ( - )	- ( - )	- ( - )	- ( - )	- ( - )
茨城県	3 ( - )	137 ( - )	4 ( 1 )	407 ( 311 )	- ( - )	- ( - )
栃木県	9 ( 3 )	1,175 ( 264 )	1 ( - )	47 ( - )	2 ( - )	15 ( - )
群馬県	2 ( - )	145 ( - )	4 ( 1 )	479 ( 132 )	1 ( 1 )	400 ( 400 )
埼玉県	13 ( - )	705 ( - )	28 ( 7 )	2,226 ( 1,193 )	1 ( - )	193 ( - )
千葉県	37 ( - )	2,179 ( - )	43 ( 5 )	6,309 ( 1,006 )	24 ( 1 )	7,556 ( 317 )
東京都	279 ( 20 )	24,078 ( 3,702 )	279 ( 32 )	12,208 ( 4,474 )	57 ( 1 )	7,224 ( 69 )
神奈川県	96 ( 5 )	5,556 ( 900 )	150 ( 30 )	9,882 ( 4,094 )	41 ( 6 )	3,481 ( 1,017 )
山梨県	- ( - )	- ( - )	- ( - )	- ( - )	- ( - )	- ( - )
長野県	6 ( 1 )	1,049 ( 370 )	28 ( 8 )	6,280 ( 1,771 )	- ( - )	- ( - )
新潟県	- ( - )	- ( - )	- ( - )	- ( - )	- ( - )	- ( - )
富山県	2 ( 1 )	310 ( 244 )	3 ( - )	486 ( - )	- ( - )	- ( - )
石川県	17 ( 1 )	2,008 ( 158 )	10 ( 1 )	462 ( 130 )	1 ( - )	47 ( - )
岐阜県	39 ( 1 )	1,179 ( 91 )	30 ( 7 )	1,600 ( 913 )	2 ( - )	27 ( - )
静岡県	21 ( 1 )	1,893 ( 159 )	23 ( 5 )	1,844 ( 1,122 )	- ( - )	- ( - )
愛知県	15 ( 4 )	1,461 ( 231 )	24 ( 17 )	3,602 ( 2,929 )	1 ( 1 )	281 ( 281 )
三重県	8 ( - )	311 ( - )	7 ( 2 )	1,025 ( 908 )	2 ( - )	32 ( - )
福井県	6 ( - )	717 ( - )	13 ( 6 )	835 ( 236 )	- ( - )	- ( - )
滋賀県	- ( - )	- ( - )	- ( - )	- ( - )	- ( - )	- ( - )
京都府	30 ( - )	1,544 ( - )	31 ( 4 )	1,410 ( 157 )	1 ( 1 )	13 ( 13 )
大阪府	6 ( - )	351 ( - )	7 ( 3 )	716 ( 452 )	1 ( - )	88 ( - )
兵庫県	51 ( 7 )	2,861 ( 500 )	129 ( 35 )	11,480 ( 9,409 )	20 ( 2 )	1,393 ( 722 )
奈良県	- ( - )	- ( - )	3 ( 1 )	308 ( 200 )	- ( - )	- ( - )
和歌山県	1 ( 1 )	120 ( 120 )	- ( - )	- ( - )	- ( - )	- ( - )
鳥取県	- ( - )	- ( - )	- ( - )	- ( - )	- ( - )	- ( - )
島根県	2 ( - )	211 ( - )	5 ( - )	428 ( - )	- ( - )	- ( - )
岡山県	13 ( 1 )	1,499 ( 212 )	11 ( 1 )	514 ( 59 )	- ( - )	- ( - )
広島県	44 ( 2 )	2,043 ( 141 )	53 ( 3 )	3,872 ( 322 )	- ( - )	- ( - )
山口県	18 ( - )	1,687 ( - )	54 ( 6 )	5,458 ( 1,576 )	2 ( - )	62 ( - )
徳島県	8 ( - )	693 ( - )	4 ( 1 )	304 ( 156 )	- ( - )	- ( - )
香川県	18 ( 4 )	1,998 ( 739 )	5 ( 1 )	269 ( 144 )	- ( - )	- ( - )
愛媛県	32 ( - )	1,214 ( - )	27 ( 1 )	1,513 ( 38 )	5 ( - )	79 ( - )
高知県	- ( - )	- ( - )	1 ( 1 )	200 ( 200 )	- ( - )	- ( - )
福岡県	54 ( 2 )	2,952 ( 135 )	84 ( 8 )	5,087 ( 1,053 )	100 ( 1 )	2,861 ( 117 )
佐賀県	- ( - )	- ( - )	- ( - )	- ( - )	- ( - )	- ( - )
長崎県	35 ( 6 )	2,916 ( 748 )	30 ( 8 )	2,977 ( 1,049 )	- ( - )	- ( - )
熊本県	2 ( - )	63 ( - )	5 ( 2 )	488 ( 419 )	- ( - )	- ( - )
大分県	5 ( 2 )	1,174 ( 518 )	11 ( 2 )	716 ( 265 )	- ( - )	- ( - )
宮崎県	4 ( 2 )	757 ( 158 )	4 ( 3 )	531 ( 470 )	- ( - )	- ( - )
鹿児島県	10 ( 1 )	862 ( 51 )	14 ( 1 )	1,423 ( 188 )	- ( - )	- ( - )
沖縄県	3 ( - )	306 ( - )	5 ( 1 )	672 ( 242 )	7 ( 1 )	353 ( 71 )
合 計	987 ( 70 )	78,360 ( 11,127 )	1,272 ( 217 )	97,362 ( 38,746 )	303 ( 15 )	26,597 ( 3,007 )

附 置 義 務 駐 車 施 設						路上駐車場	
第3セクター		民間（第3セクターを除く）		計		市 町 村	
箇所数	台 数	箇所数	台 数	箇所数	台 数	箇所数	台 数
17 ( 7 )	4,727 ( 2,383 )	4,083 ( 161 )	223,354 ( 37,039 )	4,228 ( 169 )	236,334 ( 39,474 )	-	-
- ( - )	- ( - )	339 ( 15 )	20,574 ( 2,717 )	366 ( 20 )	22,420 ( 3,591 )	1	68
- ( - )	- ( - )	306 ( 15 )	21,235 ( 2,666 )	336 ( 17 )	24,742 ( 4,410 )	-	-
3 ( 2 )	319 ( 202 )	1,011 ( 91 )	83,499 ( 16,698 )	1,086 ( 99 )	92,971 ( 17,421 )	-	-
- ( - )	- ( - )	122 ( 1 )	11,298 ( 277 )	133 ( 4 )	13,995 ( 1,533 )	-	-
1 ( 1 )	240 ( 240 )	108 ( 8 )	6,884 ( 1,335 )	116 ( 10 )	7,670 ( 1,942 )	-	-
- ( - )	- ( - )	- ( - )	- ( - )	- ( - )	- ( - )	-	-
- ( - )	- ( - )	157 ( 32 )	17,502 ( 7,139 )	164 ( 33 )	18,046 ( 7,450 )	-	-
- ( - )	1,926 ( - )	154 ( - )	7,385 ( - )	166 ( 3 )	10,548 ( 264 )	-	-
- ( - )	- ( - )	427 ( 8 )	39,349 ( 5,489 )	434 ( 10 )	40,373 ( 6,021 )	-	-
7 ( 2 )	1,093 ( 88 )	280 ( 16 )	24,086 ( 5,094 )	329 ( 25 )	28,303 ( 6,375 )	-	-
4 ( 1 )	464 ( 313 )	1,329 ( 293 )	123,487 ( 30,421 )	1,437 ( 300 )	139,995 ( 32,057 )	-	-
91 ( 11 )	9,399 ( 2,224 )	24,535 ( 647 )	745,008 ( 109,713 )	25,241 ( 711 )	797,917 ( 120,182 )	-	-
47 ( 13 )	9,478 ( 4,123 )	8,800 ( 299 )	417,893 ( 79,485 )	9,134 ( 353 )	446,290 ( 89,619 )	-	-
- ( - )	- ( - )	- ( - )	- ( - )	- ( - )	- ( - )	-	-
1 ( - )	76 ( - )	852 ( 12 )	73,007 ( 2,926 )	887 ( 21 )	80,412 ( 5,067 )	-	-
- ( - )	- ( - )	259 ( 20 )	16,258 ( 5,779 )	259 ( 20 )	16,258 ( 5,779 )	-	-
3 ( 3 )	818 ( 818 )	135 ( 3 )	14,128 ( 203 )	143 ( 7 )	15,742 ( 1,265 )	-	-
2 ( 1 )	622 ( 102 )	708 ( 13 )	34,377 ( 2,277 )	738 ( 16 )	37,516 ( 2,667 )	-	-
8 ( - )	166 ( - )	502 ( 6 )	31,239 ( 928 )	581 ( 14 )	34,211 ( 1,932 )	-	-
1 ( 1 )	228 ( 228 )	633 ( 46 )	38,931 ( 10,613 )	678 ( 53 )	42,896 ( 12,122 )	-	-
3 ( 3 )	225 ( 225 )	3,489 ( 143 )	189,543 ( 34,268 )	3,532 ( 168 )	195,112 ( 37,934 )	-	-
1 ( - )	24 ( - )	319 ( 5 )	12,465 ( 2,309 )	337 ( 7 )	13,857 ( 3,217 )	-	-
- ( - )	- ( - )	260 ( 9 )	21,557 ( 1,308 )	279 ( 15 )	23,109 ( 1,544 )	-	-
- ( - )	- ( - )	- ( - )	- ( - )	- ( - )	- ( - )	-	-
4 ( 2 )	2,092 ( 638 )	831 ( 34 )	31,654 ( 3,182 )	897 ( 41 )	36,713 ( 3,990 )	-	-
4 ( 2 )	242 ( 197 )	8,142 ( 261 )	309,220 ( 50,774 )	8,160 ( 266 )	310,617 ( 51,423 )	-	-
28 ( 6 )	4,575 ( 1,717 )	1,607 ( 97 )	100,076 ( 31,265 )	1,835 ( 147 )	120,385 ( 43,613 )	-	-
1 ( 1 )	175 ( 175 )	20 ( 6 )	1,569 ( 973 )	24 ( 8 )	2,052 ( 1,348 )	-	-
- ( - )	- ( - )	26 ( 26 )	690 ( 690 )	27 ( 27 )	810 ( 810 )	-	-
- ( - )	- ( - )	- ( - )	- ( - )	- ( - )	- ( - )	-	-
- ( - )	- ( - )	40 ( 2 )	4,323 ( 2,252 )	47 ( 2 )	4,962 ( 2,252 )	-	-
1 ( 1 )	204 ( 204 )	931 ( 27 )	21,414 ( 3,250 )	956 ( 30 )	23,631 ( 3,725 )	-	-
5 ( 1 )	601 ( 145 )	2,082 ( 42 )	90,584 ( 11,662 )	2,184 ( 48 )	97,100 ( 12,270 )	13	533
4 ( 4 )	2,112 ( 2,112 )	748 ( 11 )	32,145 ( 2,669 )	826 ( 21 )	41,464 ( 6,357 )	-	-
1 ( 1 )	427 ( 427 )	174 ( 5 )	7,303 ( 1,076 )	187 ( 7 )	8,727 ( 1,659 )	-	-
- ( - )	- ( - )	224 ( 8 )	8,888 ( 1,045 )	247 ( 13 )	11,155 ( 1,928 )	-	-
- ( - )	- ( - )	847 ( 8 )	38,024 ( 3,166 )	911 ( 9 )	40,830 ( 3,204 )	-	-
- ( - )	- ( - )	244 ( 8 )	12,742 ( 717 )	245 ( 9 )	12,942 ( 917 )	-	-
11 ( 1 )	283 ( 5 )	4,048 ( 141 )	183,719 ( 32,586 )	4,297 ( 153 )	194,902 ( 33,896 )	-	-
- ( - )	- ( - )	- ( - )	- ( - )	- ( - )	- ( - )	-	-
1 ( 1 )	101 ( 101 )	550 ( 40 )	26,948 ( 7,223 )	616 ( 55 )	32,942 ( 9,121 )	-	-
- ( - )	- ( - )	175 ( 8 )	8,008 ( 2,662 )	182 ( 10 )	8,559 ( 3,081 )	-	-
- ( - )	- ( - )	537 ( 9 )	27,833 ( 3,791 )	553 ( 13 )	29,723 ( 4,574 )	-	-
- ( - )	- ( - )	260 ( 59 )	20,327 ( 7,115 )	268 ( 64 )	21,615 ( 7,743 )	-	-
- ( - )	- ( - )	380 ( 22 )	27,436 ( 8,605 )	404 ( 24 )	29,721 ( 8,844 )	-	-
2 ( 2 )	772 ( 772 )	469 ( 4 )	26,383 ( 884 )	486 ( 8 )	28,486 ( 1,969 )	-	-
251 ( 67 )	41,389 ( 17,439 )	71,143 ( 2,661 )	3,152,345 ( 534,271 )	73,956 ( 3,030 )	3,396,053 ( 604,590 )	14	601

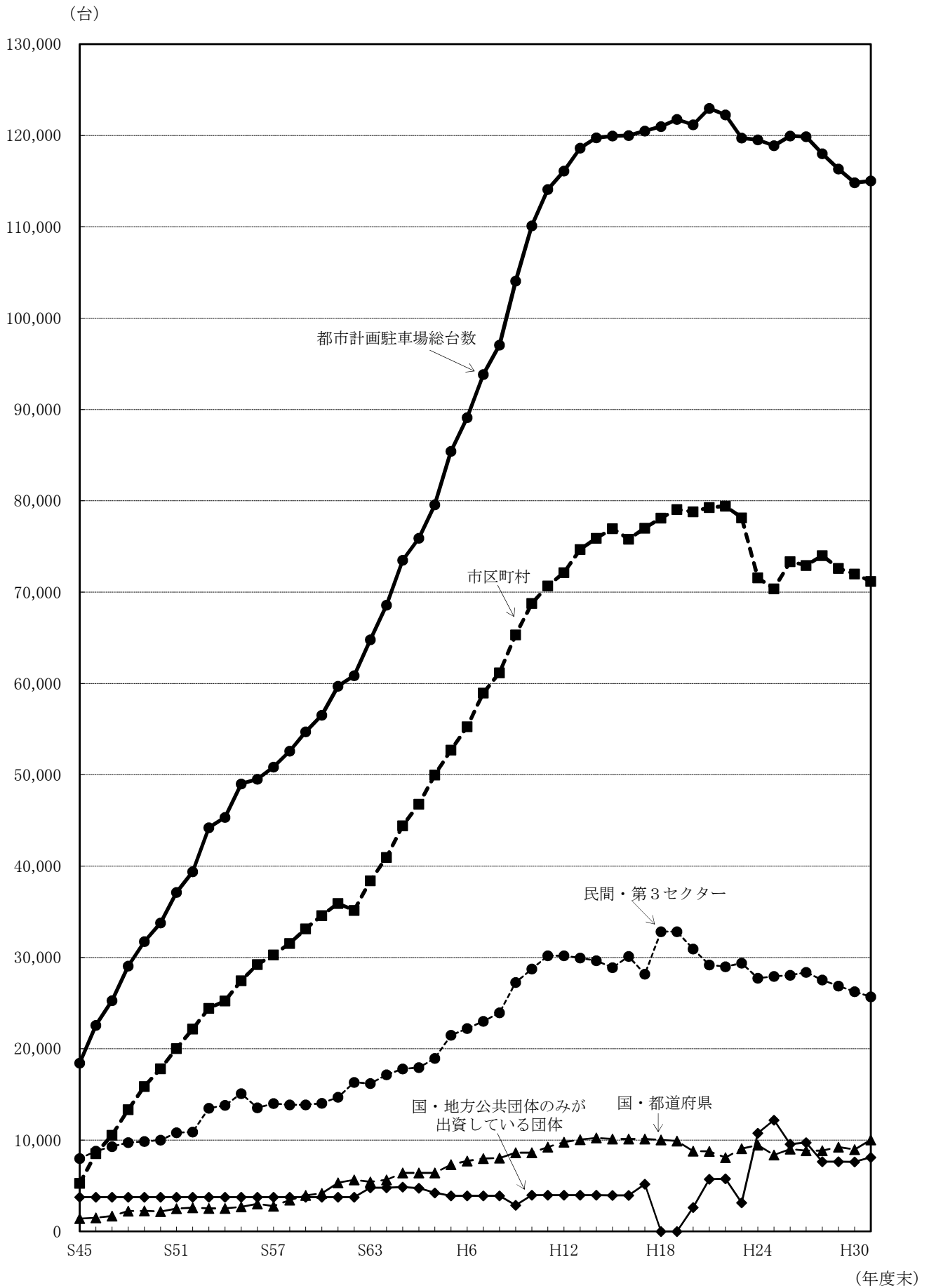
都道府県	合 計					
	国・都道府県		市 町 村		国・地方公共団体のみが出資している主体	
	箇所数	台 数	箇所数	台 数	箇所数	台 数
北海道	46 ( 2 )	4,695 ( 924 )	108 ( 42 )	18,165 ( 14,393 )	23 ( - )	1,218 ( - )
青森県	21 ( 10 )	4,050 ( 3,477 )	37 ( 25 )	6,085 ( 5,618 )	2 ( 2 )	633 ( 633 )
岩手県	16 ( 2 )	858 ( 88 )	41 ( 27 )	7,427 ( 6,434 )	- ( - )	- ( - )
宮城県	18 ( 3 )	5,280 ( 781 )	100 ( 60 )	13,341 ( 10,450 )	11 ( - )	1,242 ( - )
秋田県	10 ( 5 )	3,351 ( 2,561 )	12 ( 9 )	2,289 ( 1,638 )	- ( - )	- ( - )
山形県	8 ( 4 )	1,169 ( 1,052 )	16 ( 15 )	4,465 ( 4,435 )	1 ( - )	32 ( - )
福島県	2 ( 2 )	350 ( 350 )	16 ( 16 )	2,128 ( 2,128 )	- ( - )	- ( - )
茨城県	12 ( 8 )	4,144 ( 2,707 )	32 ( 28 )	13,179 ( 13,053 )	3 ( 3 )	2,280 ( 2,280 )
栃木県	14 ( 7 )	2,096 ( 785 )	25 ( 24 )	2,180 ( 2,133 )	2 ( - )	15 ( - )
群馬県	4 ( 1 )	1,114 ( 777 )	35 ( 31 )	6,484 ( 5,746 )	4 ( 4 )	1,345 ( 1,345 )
埼玉県	20 ( 7 )	2,083 ( 1,378 )	58 ( 37 )	6,909 ( 5,876 )	4 ( 3 )	592 ( 399 )
千葉県	41 ( 4 )	8,894 ( 6,715 )	105 ( 67 )	20,526 ( 15,223 )	26 ( 3 )	7,856 ( 617 )
東京都	322 ( 63 )	31,920 ( 11,544 )	347 ( 100 )	22,595 ( 14,861 )	62 ( 6 )	11,996 ( 4,841 )
神奈川県	125 ( 33 )	10,542 ( 5,824 )	249 ( 128 )	31,440 ( 25,623 )	51 ( 16 )	5,985 ( 3,521 )
山梨県	3 ( 3 )	1,797 ( 1,797 )	7 ( 7 )	724 ( 724 )	- ( - )	- ( - )
長野県	6 ( 1 )	1,049 ( 370 )	81 ( 58 )	13,442 ( 8,827 )	- ( - )	- ( - )
新潟県	2 ( 2 )	1,913 ( 1,913 )	25 ( 24 )	3,233 ( 3,091 )	- ( - )	- ( - )
富山県	5 ( 4 )	763 ( 697 )	23 ( 20 )	4,592 ( 4,106 )	1 ( 1 )	53 ( 53 )
石川県	23 ( 7 )	4,141 ( 2,291 )	27 ( 18 )	2,988 ( 2,656 )	1 ( - )	47 ( - )
岐阜県	40 ( 2 )	1,462 ( 374 )	63 ( 40 )	6,352 ( 5,665 )	2 ( - )	27 ( - )
静岡県	25 ( 5 )	3,521 ( 1,787 )	104 ( 86 )	17,979 ( 17,257 )	7 ( 7 )	2,077 ( 2,077 )
愛知県	30 ( 19 )	9,407 ( 8,177 )	116 ( 109 )	37,159 ( 36,486 )	1 ( 1 )	281 ( 281 )
三重県	9 ( 1 )	514 ( 203 )	31 ( 25 )	6,244 ( 6,109 )	2 ( - )	32 ( - )
福井県	10 ( 4 )	1,976 ( 1,259 )	44 ( 36 )	5,053 ( 4,138 )	- ( - )	- ( - )
滋賀県	4 ( 4 )	1,256 ( 1,256 )	23 ( 23 )	3,589 ( 3,589 )	- ( - )	- ( - )
京都府	33 ( 3 )	1,987 ( 443 )	62 ( 34 )	6,825 ( 5,516 )	10 ( 10 )	3,089 ( 3,089 )
大阪府	17 ( 11 )	5,733 ( 5,382 )	87 ( 83 )	16,913 ( 16,649 )	2 ( 1 )	296 ( 208 )
兵庫県	62 ( 18 )	6,894 ( 4,533 )	256 ( 160 )	44,541 ( 41,932 )	30 ( 12 )	4,150 ( 3,479 )
奈良県	6 ( 6 )	1,334 ( 1,334 )	25 ( 23 )	3,683 ( 3,575 )	1 ( 1 )	80 ( 80 )
和歌山県	3 ( 3 )	1,194 ( 1,194 )	18 ( 18 )	2,824 ( 2,824 )	- ( - )	- ( - )
鳥取県	- ( - )	- ( - )	12 ( 11 )	1,422 ( 1,402 )	3 ( 3 )	681 ( 681 )
島根県	5 ( 3 )	966 ( 755 )	21 ( 15 )	2,993 ( 2,524 )	- ( - )	- ( - )
岡山県	16 ( 4 )	2,183 ( 896 )	39 ( 24 )	4,288 ( 3,595 )	1 ( 1 )	38 ( 38 )
広島県	56 ( 14 )	5,289 ( 3,387 )	100 ( 37 )	10,929 ( 6,846 )	1 ( 1 )	681 ( 681 )
山口県	18 ( - )	1,687 ( - )	84 ( 36 )	10,357 ( 6,475 )	4 ( 2 )	524 ( 462 )
徳島県	13 ( 5 )	1,373 ( 680 )	8 ( 5 )	811 ( 663 )	- ( - )	- ( - )
香川県	26 ( 12 )	3,791 ( 2,532 )	34 ( 30 )	5,915 ( 5,790 )	2 ( 2 )	483 ( 483 )
愛媛県	32 ( - )	1,214 ( - )	50 ( 22 )	3,805 ( 2,071 )	5 ( - )	79 ( - )
高知県	- ( - )	- ( - )	4 ( 3 )	809 ( 747 )	- ( - )	- ( - )
福岡県	60 ( 8 )	6,247 ( 3,430 )	157 ( 79 )	17,748 ( 13,187 )	103 ( 4 )	4,738 ( 1,994 )
佐賀県	- ( - )	- ( - )	20 ( 20 )	2,823 ( 2,823 )	- ( - )	- ( - )
長崎県	40 ( 9 )	3,692 ( 1,229 )	64 ( 42 )	8,921 ( 6,993 )	- ( - )	- ( - )
熊本県	5 ( 3 )	760 ( 697 )	19 ( 16 )	2,513 ( 2,444 )	- ( - )	- ( - )
大分県	11 ( 8 )	1,874 ( 1,218 )	36 ( 27 )	4,267 ( 3,816 )	3 ( 3 )	470 ( 470 )
宮崎県	5 ( 3 )	3,122 ( 2,523 )	16 ( 14 )	2,234 ( 2,056 )	- ( - )	- ( - )
鹿児島県	19 ( 10 )	2,453 ( 1,642 )	31 ( 17 )	5,363 ( 3,812 )	1 ( 1 )	100 ( 100 )
沖縄県	13 ( 10 )	3,727 ( 3,421 )	8 ( 4 )	884 ( 454 )	7 ( 1 )	353 ( 71 )
合 計	1,256 ( 333 )	163,865 ( 94,383 )	2,876 ( 1,775 )	419,436 ( 356,453 )	376 ( 88 )	51,473 ( 27,883 )



(令和2年3月末現在)

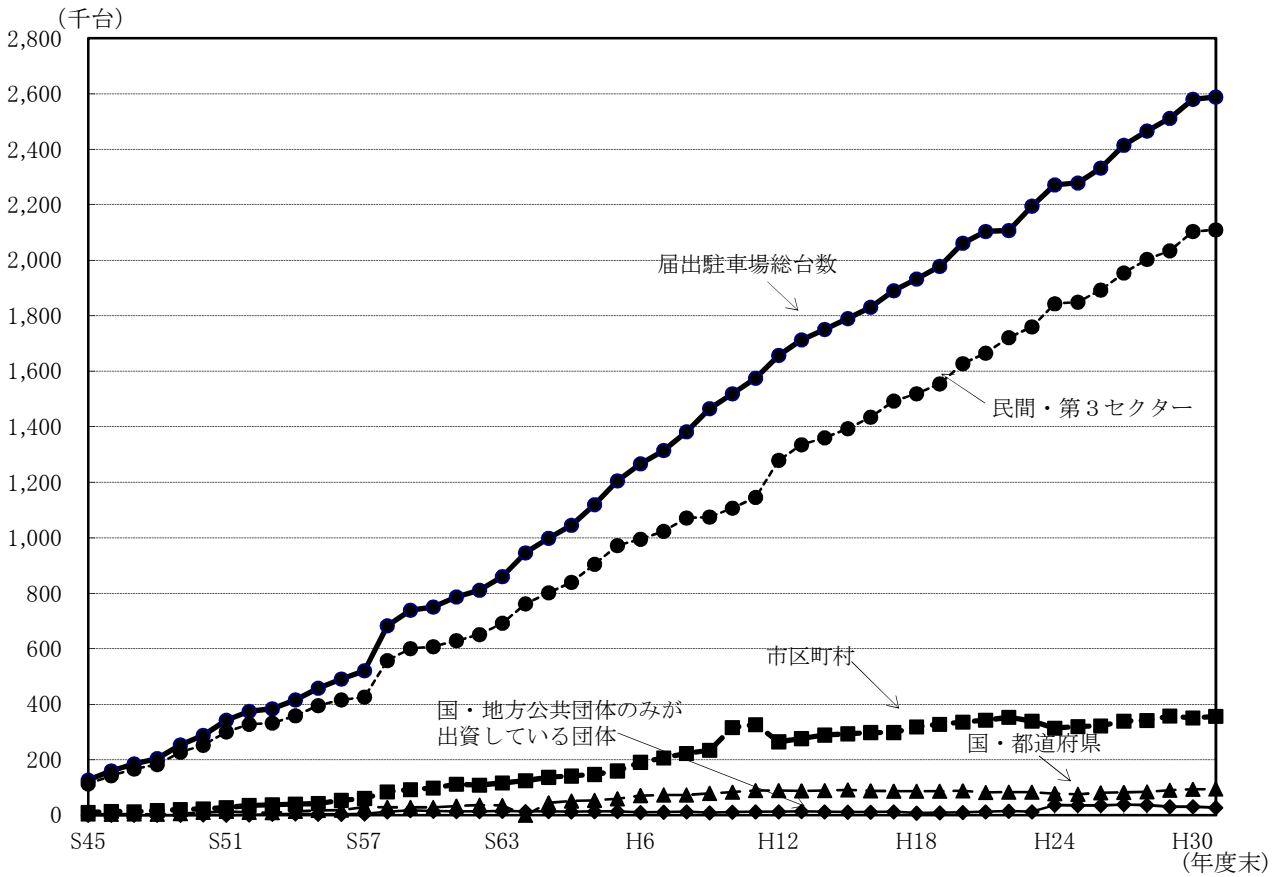
合 計					
第3セクター		民間(第3セクターを除く)		計	
箇所数	台数	箇所数	台数	箇所数	台数
31 ( 21 )	8,431 ( 6,087 )	4,445 ( 523 )	307,295 ( 120,980 )	4,653 ( 588 )	339,804 ( 142,384 )
1 ( 1 )	147 ( 147 )	398 ( 74 )	30,385 ( 12,528 )	459 ( 112 )	41,300 ( 22,403 )
- ( - )	- ( - )	367 ( 76 )	28,655 ( 10,086 )	424 ( 105 )	36,940 ( 16,608 )
4 ( 3 )	394 ( 277 )	1,095 ( 175 )	98,195 ( 31,394 )	1,228 ( 241 )	118,452 ( 42,902 )
1 ( 1 )	130 ( 130 )	181 ( 60 )	16,726 ( 5,705 )	204 ( 75 )	22,496 ( 10,034 )
2 ( 2 )	567 ( 567 )	149 ( 49 )	13,832 ( 8,283 )	176 ( 70 )	20,065 ( 14,337 )
3 ( 3 )	156 ( 156 )	102 ( 102 )	13,590 ( 13,590 )	123 ( 123 )	16,224 ( 16,224 )
2 ( 2 )	712 ( 712 )	286 ( 161 )	44,432 ( 34,069 )	335 ( 202 )	64,747 ( 52,821 )
4 ( 4 )	3,459 ( 1,533 )	234 ( 80 )	19,446 ( 12,061 )	279 ( 115 )	27,196 ( 16,512 )
1 ( 1 )	1,000 ( 1,000 )	479 ( 60 )	50,460 ( 16,600 )	523 ( 97 )	60,403 ( 25,468 )
15 ( 10 )	2,296 ( 1,291 )	643 ( 379 )	109,289 ( 90,297 )	740 ( 436 )	121,169 ( 99,241 )
6 ( 3 )	1,058 ( 907 )	1,843 ( 807 )	260,371 ( 167,305 )	2,021 ( 884 )	298,705 ( 190,767 )
110 ( 30 )	14,941 ( 7,766 )	25,451 ( 1,563 )	888,969 ( 253,674 )	26,292 ( 1,762 )	970,421 ( 292,686 )
93 ( 59 )	21,123 ( 15,768 )	9,299 ( 798 )	511,766 ( 173,358 )	9,817 ( 1,034 )	580,856 ( 224,094 )
- ( - )	- ( - )	21 ( 21 )	3,429 ( 3,429 )	31 ( 31 )	5,950 ( 5,950 )
3 ( 2 )	178 ( 102 )	954 ( 114 )	90,727 ( 20,646 )	1,044 ( 175 )	105,396 ( 29,945 )
- ( - )	- ( - )	354 ( 115 )	32,004 ( 21,525 )	381 ( 141 )	37,150 ( 26,529 )
3 ( 3 )	818 ( 818 )	186 ( 54 )	22,735 ( 8,810 )	218 ( 82 )	28,961 ( 14,484 )
3 ( 2 )	2,345 ( 1,825 )	759 ( 64 )	44,076 ( 11,976 )	813 ( 91 )	53,597 ( 18,748 )
8 ( - )	166 ( - )	555 ( 59 )	37,605 ( 7,294 )	668 ( 101 )	45,612 ( 13,333 )
2 ( 2 )	675 ( 675 )	856 ( 269 )	72,494 ( 44,176 )	994 ( 369 )	96,746 ( 65,972 )
15 ( 15 )	3,246 ( 3,246 )	3,998 ( 652 )	326,417 ( 171,142 )	4,160 ( 796 )	376,510 ( 219,332 )
7 ( 6 )	1,239 ( 1,215 )	377 ( 63 )	21,377 ( 11,221 )	426 ( 95 )	29,406 ( 18,748 )
1 ( 1 )	466 ( 466 )	275 ( 24 )	26,489 ( 6,240 )	330 ( 65 )	33,984 ( 12,103 )
2 ( 2 )	1,142 ( 1,142 )	81 ( 81 )	12,507 ( 12,507 )	110 ( 110 )	18,494 ( 18,494 )
5 ( 3 )	3,027 ( 1,573 )	1,000 ( 203 )	72,969 ( 44,497 )	1,110 ( 253 )	87,897 ( 55,118 )
14 ( 12 )	6,534 ( 6,489 )	9,382 ( 1,501 )	478,719 ( 220,273 )	9,502 ( 1,608 )	508,195 ( 249,001 )
53 ( 31 )	11,456 ( 8,598 )	2,099 ( 589 )	178,654 ( 109,843 )	2,500 ( 810 )	245,695 ( 168,385 )
6 ( 6 )	2,191 ( 2,191 )	130 ( 116 )	23,529 ( 22,933 )	168 ( 152 )	30,817 ( 30,113 )
- ( - )	- ( - )	64 ( 64 )	12,000 ( 12,000 )	85 ( 85 )	16,018 ( 16,018 )
1 ( 1 )	704 ( 704 )	24 ( 24 )	6,496 ( 6,496 )	40 ( 39 )	9,303 ( 9,283 )
2 ( 2 )	75 ( 75 )	58 ( 20 )	7,026 ( 4,955 )	86 ( 40 )	11,060 ( 8,309 )
4 ( 4 )	859 ( 859 )	989 ( 85 )	30,620 ( 12,456 )	1,049 ( 118 )	37,988 ( 17,844 )
6 ( 2 )	917 ( 461 )	2,314 ( 274 )	128,528 ( 49,606 )	2,477 ( 328 )	146,344 ( 60,981 )
6 ( 6 )	2,963 ( 2,963 )	813 ( 76 )	41,155 ( 11,679 )	925 ( 120 )	56,686 ( 21,579 )
4 ( 4 )	1,352 ( 1,352 )	205 ( 36 )	11,419 ( 5,192 )	230 ( 50 )	14,955 ( 7,887 )
1 ( 1 )	1,401 ( 1,401 )	271 ( 55 )	15,949 ( 8,106 )	334 ( 100 )	27,539 ( 18,312 )
1 ( 1 )	73 ( 73 )	909 ( 70 )	46,741 ( 11,883 )	997 ( 93 )	51,912 ( 14,027 )
- ( - )	- ( - )	260 ( 24 )	15,933 ( 3,908 )	264 ( 27 )	16,742 ( 4,655 )
24 ( 14 )	3,521 ( 3,243 )	4,494 ( 587 )	262,667 ( 111,534 )	4,838 ( 692 )	294,921 ( 133,388 )
- ( - )	- ( - )	38 ( 38 )	5,761 ( 5,761 )	58 ( 58 )	8,584 ( 8,584 )
4 ( 4 )	265 ( 265 )	665 ( 155 )	50,375 ( 30,650 )	773 ( 210 )	63,253 ( 39,137 )
- ( - )	- ( - )	261 ( 94 )	28,024 ( 22,678 )	285 ( 113 )	31,297 ( 25,819 )
4 ( 4 )	1,169 ( 1,169 )	619 ( 91 )	39,348 ( 15,306 )	673 ( 133 )	47,128 ( 21,979 )
- ( - )	- ( - )	304 ( 103 )	31,647 ( 18,435 )	325 ( 120 )	37,003 ( 23,014 )
- ( - )	- ( - )	456 ( 98 )	43,281 ( 24,450 )	507 ( 126 )	51,197 ( 30,004 )
5 ( 5 )	1,419 ( 1,419 )	519 ( 54 )	34,907 ( 9,408 )	552 ( 74 )	41,290 ( 14,773 )
457 ( 273 )	102,615 ( 78,665 )	79,262 ( 10,780 )	4,649,019 ( 2,030,945 )	84,227 ( 13,249 )	5,386,408 ( 2,588,329 )

8. 設置主体別都市計画駐車場台数の推移

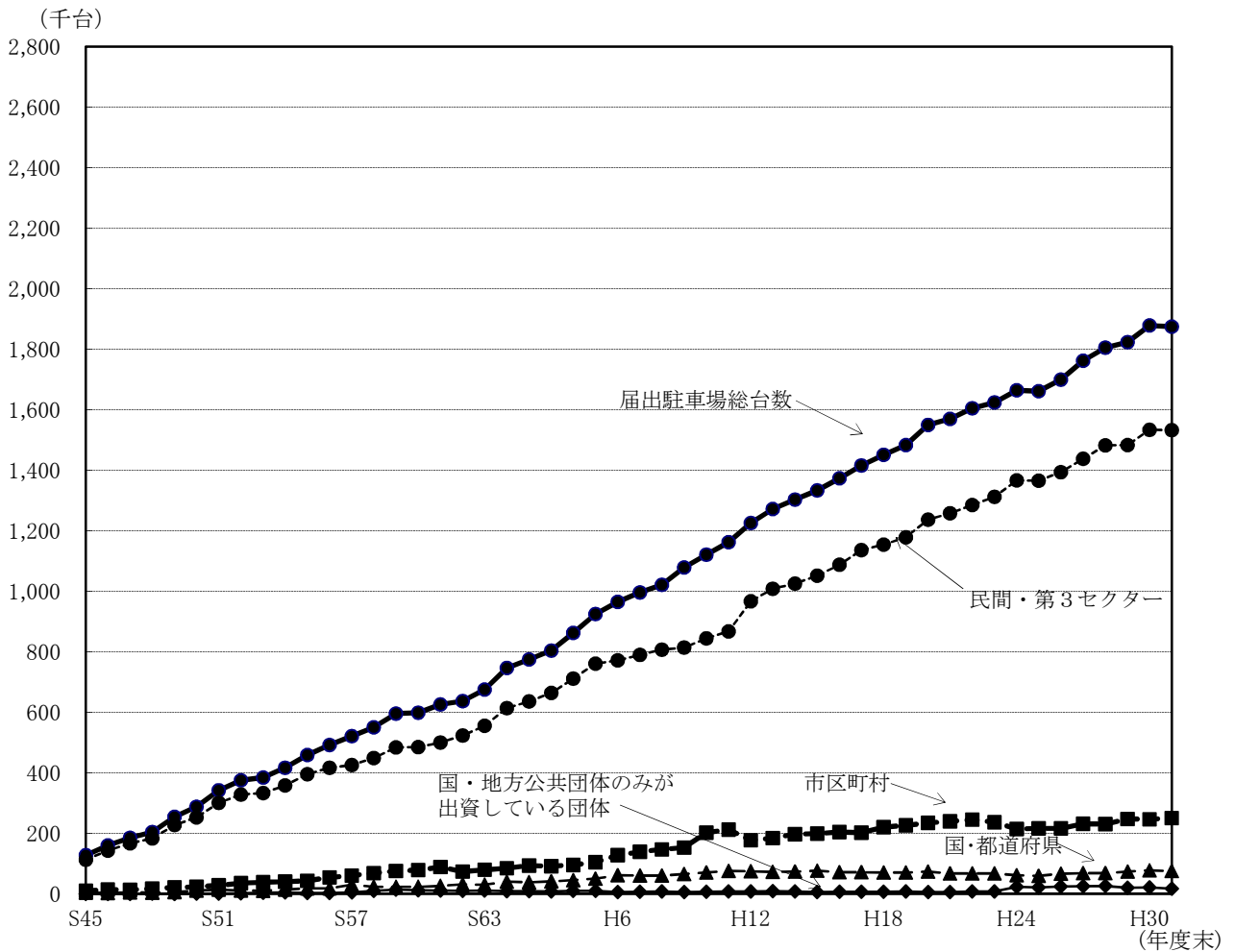


9. 設置主体別届出駐車場台数の推移

(1) 都市計画駐車場及び届出駐車場の附置義務分を含む場合



(2) 都市計画駐車場及び届出駐車場の附置義務分は含まない場合



10. 都市別駐車場整備状況

人口区分等	都道府県	都市名	人口(千人)	附置義務条例の有無	駐車場整備地区数	駐車場整備地区面積(ha)	駐車場整備計画数	都市計画駐車場			
								供用中のもの			
								箇所	数	台	数
100万 以上	東京都	区部	9,574	◎☆	10	3,038	8	47	(47)	16,277	(16,277)
	神奈川県	横浜市	3,762	○☆	6	948	1	7	(7)	3,351	(3,351)
	大阪府	大阪市	2,734	○	3	2,553	1	10	(10)	4,290	(4,290)
	愛知県	名古屋市	2,325	○☆	3	1,919	1	14	(14)	4,864	(4,864)
	北海道	札幌市	1,958	○☆	1	383	-	2	(1)	596	(366)
	神奈川県	川崎市	1,531	○☆	1	88	-	1	(1)	347	(347)
	兵庫県	神戸市	1,529	○	3	904	1	12	(12)	3,687	(3,687)
	福岡県	福岡市	1,516	○☆	4	632	1	7	(7)	2,823	(2,823)
	京都府	京都市	1,461	○	2	484	1	4	(4)	1,017	(1,017)
	埼玉県	さいたま市	1,318	○☆	2	164	1	2	(2)	601	(601)
	広島県	広島市	1,194	○	1	1,013	1	6	(6)	2,280	(2,280)
	宮城県	仙台市	1,061	○☆	1	330		3	(3)	900	(900)
合計	12都市	29,963	-	37	12,456	16	115	(114)	41,033	(40,803)	
100万 ～ 50万	千葉県	千葉市	981	○	1	262	1	1	(1)	200	(200)
	福岡県	北九州市	946	○	2	415	1	2	(1)	810	(310)
	大阪府	堺市	826	○	1	214	1	-	-	-	-
	静岡県	浜松市	801	○	1	145	1	3	(3)	1,344	(1,344)
	新潟県	新潟市	786	○	1	203	1	1	(1)	112	(112)
	熊本県	熊本市	731	○	1	144	-	1	(1)	434	(434)
	神奈川県	相模原市	717	○	3	207	1	6	(6)	2,550	(2,550)
	岡山県	岡山市	708	○	1	396	-	7	(6)	1,123	(1,091)
	静岡県	静岡市	696	○	3	530	2	1	(1)	400	(400)
	千葉県	船橋市	644	○	2	224	1	1	(1)	563	(563)
	埼玉県	川口市	607	○	1	87	-	2	(2)	412	(412)
	鹿児島県	鹿児島市	602	○	1	580	1	1	(1)	602	(602)
	東京都	八王子市	562	◎☆	1	83	1	1	(1)	430	(430)
	兵庫県	姫路市	535	○	1	173	1	1	(1)	153	(153)
	栃木県	宇都宮市	520	○				2	(1)	515	(115)
	愛媛県	松山市	507	○	1	205	1	1	(1)	242	(242)
合計	16都市	11,169	-	21	3,867	13	31	(28)	9,890	(8,958)	
50万 ～ 40万 万	千葉県	松戸市	499	○	4	108	1	1	(1)	337	(337)
	千葉県	市川市	491	○	4	125	1	-	(0)	-	(0)
	大阪府	東大阪市	488	○				1	1	225	225
	兵庫県	西宮市	487	○	1	81	1	1	(1)	161	(161)
	岡山県	倉敷市	481	○				2	(2)	877	(877)
	大分県	大分市	478	○☆	-	-	-	-	(0)	-	(0)
	広島県	福山市	468	○	-	-	-	-	(0)	-	(0)
	兵庫県	尼崎市	463	○	1	85	1	1	(0)	255	(0)
	石川県	金沢市	451	○☆	1	673	1	3	(3)	1,374	(1,374)
	神奈川県	藤沢市	436	○	-	-	-	2	(2)	188	(188)
	東京都	町田市	429	◎☆	1	98	1	1	(1)	250	(250)
	千葉県	柏市	426	☆○	1	78	1	-	(0)	-	(0)
	香川県	高松市	425	○☆	1	267	-	5	(5)	1,717	(1,717)
	愛知県	豊田市	424	○☆	1	92	1	3	(3)	1,179	(1,179)
	富山県	富山市	415	○	1	291	1	4	4	1,458	1,458
	長崎県	長崎市	414	○☆	1	341	1	5	(5)	784	(784)
	岐阜県	岐阜市	409	○☆	1	363	1	1	(1)	145	(145)
	大阪府	枚方市	404	○	-	-	-	-	(0)	-	(0)
	大阪府	豊中市	402	○	-	-	-	-	-	-	-
	神奈川県	横須賀市	401	○	1	25	-	2	1	382	320
	宮崎県	宮崎市	401	○	1	245	1	2	(1)	132	(15)
合計	21都市	9,292	-	20	2,871	12	34	(31)	9,464	(9,030)	

(令和2年3月末現在)

届出駐車場		附置義務駐車施設		路上駐車場		合 計	
箇所数	台数	箇所数	台数	箇所数	台数	箇所数	台数
686	97,167	22,552 (610)	652,399 (93,238)	-	-	23,285 (1,343)	765,843 (206,682)
243	42,167	7,230 (331)	365,825 (84,747)	-	-	7,480 (581)	411,343 (130,265)
824	68,302	7,718 (229)	289,043 (41,407)	-	-	8,552 (1,063)	361,635 (113,999)
332	87,575	3,061 (137)	162,618 (30,594)	-	-	3,407 (483)	255,057 (123,033)
206	34,351	3,590 (138)	206,642 (34,863)	-	-	3,798 (345)	241,589 (69,580)
104	14,439	1,327 (28)	68,153 (8,272)	-	-	1,432 (133)	82,939 (23,058)
255	53,700	1,091 (97)	64,408 (24,399)	-	-	1,358 (364)	121,795 (81,786)
359	63,456	3,299 (94)	126,081 (19,371)	-	-	3,665 (460)	192,360 (85,650)
122	34,436	897 (41)	36,713 (3,990)	-	-	1,023 (167)	72,166 (39,443)
121	21,343	180 (21)	22,323 (5,714)	-	-	303 (144)	44,267 (27,658)
184	26,713	1,752 (27)	63,783 (5,831)	13	533	1,955 (217)	93,309 (34,824)
92	17,152	1,065 (97)	91,943 (17,239)	-	-	1,160 (192)	109,995 (35,291)
3,528	560,801	53,762 (1,850)	2,149,931 (369,665)	13	533	57,418 (5,492)	2,752,298 (971,269)
115	23,353	961 (55)	125,900 (26,552)	-	-	1,077 (171)	149,453 (50,105)
131	25,638	871 (53)	61,918 (13,842)	-	-	1,004 (185)	88,366 (39,790)
70	21,366	39 (4)	3,528 (1,019)	-	-	109 (74)	24,894 (22,385)
75	15,865	153 (15)	15,807 (4,030)	-	-	231 (93)	33,016 (21,239)
59	13,329	259 (20)	16,258 (5,779)	-	-	319 (80)	29,699 (19,220)
80	18,375	182 (10)	8,559 (3,081)	-	-	263 (91)	27,368 (21,890)
33	9,072	56 (9)	3,988 (1,681)	-	-	95 (48)	15,610 (13,303)
41	6,513	942 (29)	23,003 (3,521)	-	-	990 (76)	30,639 (11,125)
88	14,953	460 (28)	22,199 (4,897)	-	-	549 (117)	37,552 (20,250)
70	21,059	39 (0)	2,072 (0)	-	-	110 (71)	23,694 (21,622)
33	9,034	-	-	-	-	35 (35)	9,446 (9,446)
71	14,610	402 23	29,529 8,656	-	-	474 (95)	44,741 (23,868)
50	9,356	422 21	26,361 7,329	-	-	473 (72)	36,147 (17,115)
82	13,750	339 (5)	15,775 (1,982)	-	-	422 (88)	29,678 (15,885)
57	7,509	166 (3)	10,548 (264)	-	-	225 (61)	18,572 (7,888)
58	10,876	795 (10)	36,826 (1,949)	-	-	854 (69)	47,944 (13,067)
1,113	234,658	6,086 (285)	402,271 (84,582)	-	-	7,230 (1,426)	646,819 (328,198)
48	8,819	107 (8)	4,530 (1,601)	-	-	156 (57)	13,686 (10,757)
57	9,360	217 (217)	2,047 (2,047)	-	-	274 (274)	11,407 (11,407)
47	9,504	341 14	9,264 2,407	-	-	389 (62)	18,993 (12,136)
52	10,323	168 (11)	10,721 (4,536)	-	-	221 (64)	21,205 (15,020)
22	4,060	-	-	-	-	24 (24)	4,937 (4,937)
71	10,830	553 (13)	29,723 (4,574)	-	-	624 (84)	40,553 (15,404)
24	6,024	222 (14)	21,982 (4,034)	-	-	246 (38)	28,006 (10,058)
52	7,464	74 (6)	8,748 (4,601)	-	-	127 (58)	16,467 (12,065)
62	12,313	541 (13)	33,454 (2,483)	-	-	606 (78)	47,141 (16,170)
58	14,013	-	-	-	-	60 (60)	14,201 (14,201)
42	8,720	254 (14)	8,451 (2,926)	-	-	297 (57)	17,421 (11,896)
45	9,812	57 (7)	2,218 (1,009)	-	-	102 (52)	12,030 (10,821)
50	8,522	223 13	10,055 1,928	-	-	278 (68)	20,294 (12,167)
23	4,173	109 (7)	9,806 (2,261)	-	-	135 (33)	15,158 (7,613)
40	7,195	111 (6)	10,576 (1,205)	-	-	155 (50)	19,229 (9,858)
70	11,199	491 (42)	30,995 (8,634)	-	-	566 (117)	42,978 (20,617)
56	6,975	472 (16)	26,116 (1,367)	-	-	529 (73)	33,236 (8,487)
44	9,806	- (0)	- (0)	-	-	44 (44)	9,806 (9,806)
38	9,989	-	-	-	-	38 (38)	9,989 (9,989)
35	6,062	220 12	10,634 5,178	-	-	257 (48)	17,078 (11,560)
36	11,211	216 (12)	17,627 (3,755)	-	-	254 (49)	28,970 (14,981)
972	186,374	4,376 (425)	246,947 (54,546)	-	-	5,382 (1,428)	442,785 (249,950)

人口区分等	都道府県	都市名	人口(千人)	附置義務条例の有無	駐車場整備地区数	駐車場整備地区面積(ha)	駐車場整備計画数	都市計画駐車場			
								供用中のもの			
								箇所数	台数	箇所数	台数
40万～30万	愛知県	岡崎市	387	○	2	69	1	1	(1)	210	(210)
	愛知県	一宮市	385	○	1	110	1	2	(2)	254	(254)
	愛知県	豊橋市	376	○	1	145	1	6	(6)	1,425	(1,425)
	群馬県	高崎市	375	○	1	258	1	6	(4)	1,960	(1,377)
	大阪府	吹田市	375	-	-	-	-	-	(0)	-	(0)
	長野県	長野市	374	○☆	1	30	-	4	(3)	778	(726)
	和歌山県	和歌山市	366	○	1	290	-	6	6	1,833	1,833
	奈良県	奈良市	356	○	1	20	1	2	(2)	355	(355)
	埼玉県	川越市	353	○☆	-	-	-	1	(1)	81	(81)
	大阪府	高槻市	351	-	-	-	-	-	(0)	-	(0)
	埼玉県	所沢市	344	-	-	-	-	-	-	-	-
	埼玉県	越谷市	344	-	-	-	-	-	-	-	-
	滋賀県	大津市	344	-	6	387	1	-	-	-	-
	群馬県	前橋市	335	○	1	181	-	1	1	310	310
	北海道	旭川市	333	○☆	1	255	1	1	(1)	242	(242)
	高知県	高知市	326	○	1	150	-	2	(2)	547	(547)
	福島県	郡山市	322	○	1	67	-	1	(1)	530	(530)
	沖縄県	那覇市	321	○	-	-	-	-	-	-	-
	福島県	いわき市	319	-	-	-	-	-	(0)	-	(0)
	三重県	四日市市	312	○	1	150	1	5	5	901	901
	愛知県	春日井市	311	○☆	1	38	1	1	(1)	135	(135)
	福岡県	久留米市	305	○	1	203	-	3	(3)	446	(446)
	秋田県	秋田市	304	○	-	-	-	-	-	-	-
	兵庫県	明石市	304	○	-	-	-	1	(0)	348	(0)
合計		24都市	8,222	-	21	2,352	9	43	(39)	10,355	(9,372)
30万～20万	岩手県	盛岡市	287	○	1	238	1	2	(2)	115	(115)
	大阪府	茨木市	283	○	-	-	-	2	(2)	470	(470)
	青森県	青森市	279	○	1	230	-	5	(5)	1,296	(1,296)
	福島県	福島市	276	-	-	-	-	-	-	-	-
	千葉県	市原市	276	○	1	41	1	1	(1)	156	(156)
	三重県	津市	276	○	-	-	-	2	(2)	340	(340)
	茨城県	水戸市	271	○☆	2	352	2	3	(3)	700	(700)
	新潟県	長岡市	267	-	-	-	-	1	(1)	163	(163)
	大阪府	八尾市	265	-	-	-	-	-	-	-	-
	福井県	福井市	262	○	1	225	1	3	2	682	366
	兵庫県	加古川市	261	-	-	-	-	-	(0)	-	(0)
	東京都	府中市	260	◎☆	-	-	-	-	(0)	-	(0)
	山口県	下関市	259	○	1	150	1	3	(3)	938	(938)
	神奈川県	平塚市	257	○	1	81	-	-	-	-	-
	徳島県	徳島市	254	○	1	88	-	3	3	727	727
	北海道	函館市	253	○	1	80	-	2	(0)	103	(0)
	静岡県	富士市	253	-	-	-	-	-	-	-	-
	埼玉県	草加市	250	-	-	-	-	1	(1)	239	(239)
	長崎県	佐世保市	244	○☆	1	176	1	4	(2)	652	(357)
	山形県	山形市	243	○	1	229	-	8	(8)	2,508	(2,508)
	茨城県	つくば市	242	○	1	87	-	5	5	2,963	2,963
	神奈川県	茅ヶ崎市	242	-	-	-	-	-	(0)	-	(0)
	神奈川県	大和市	238	○	1	85	1	-	-	-	-
	長野県	松本市	238	-	1	114	-	3	3	399	399
東京都	調布市	237	◎☆	-	-	-	-	-	-	-	

届出駐車場		附置義務駐車施設				路上駐車場		合 計			
箇 所 数	台 数	箇 所 数	台 数	箇 所 数	台 数	箇 所 数	台 数	箇 所 数	台 数	箇 所 数	台 数
17	4,688	28	(4)	2,550	(934)	-	-	46	(22)	7,448	(5,832)
12	1,510	112	(5)	5,439	(1,087)	-	-	126	(19)	7,203	(2,851)
15	2,963	40	(3)	2,620	(496)	-	-	61	(24)	7,008	(4,884)
34	9,510	106	(9)	15,258	(5,889)	-	-	146	(47)	26,728	(16,776)
47	14,532	-	(0)	-	(0)	-	-	47	(47)	14,532	(14,532)
17	2,656	610	(12)	49,248	(3,032)	-	-	631	(32)	52,682	(6,414)
37	12,391	27	27	810	810	-	-	70	(70)	15,034	(15,034)
79	16,747	16	(4)	1,139	(605)	-	-	97	(85)	18,241	(17,707)
18	2,643	125	(2)	5,240	(405)	-	-	144	(21)	7,964	(3,129)
23	5,359	-	(0)	-	(0)	-	-	23	(23)	5,359	(5,359)
31	7,497	-	-	-	-	-	-	31	(31)	7,497	(7,497)
31	13,856	-	-	-	-	-	-	31	(31)	13,856	(13,856)
47	7,964	-	-	-	-	-	-	47	(47)	7,964	(7,964)
21	4,096	328	1	25,115	132	-	-	350	(23)	29,521	(4,538)
32	4,033	263	(19)	12,575	(3,744)	-	-	296	(52)	16,850	(8,019)
13	1,848	245	(9)	12,942	(917)	-	-	260	(24)	15,337	(3,312)
15	3,047	-	(0)	-	(0)	-	-	16	(16)	3,577	(3,577)
106	12,884	486	8	28,486	1,969	-	-	592	(114)	41,370	(14,853)
12	1,668	-	-	-	-	-	-	12	(12)	1,668	(1,668)
9	1,154	231	(4)	5,963	(2,255)	-	-	245	(18)	8,018	(4,310)
11	3,863	18	(4)	1,929	(575)	-	-	30	(16)	5,927	(4,573)
23	3,771	100	(5)	5,396	(641)	-	-	126	(31)	9,613	(4,858)
35	5,394	133	(4)	13,995	(1,533)	-	-	168	(39)	19,389	(6,927)
26	3,351	57	(7)	12,141	(4,052)	-	-	84	(33)	15,840	(7,403)
711	147,425	2,925	(127)	200,846	(29,076)	-	-	3,679	(877)	358,626	(185,873)
31	4,476	321	(15)	22,791	(2,922)	-	-	354	(48)	27,382	(7,513)
15	4,050	30	(0)	598	(0)	-	-	47	(17)	5,118	(4,520)
20	4,941	194	(13)	13,080	(2,188)	1	68	220	(38)	19,385	(8,425)
65	7,175	-	-	-	-	-	-	65	(65)	7,175	(7,175)
13	1,755	-	(0)	-	(0)	-	-	14	(14)	1,911	(1,911)
15	1,987	95	2	7,494	908	-	-	112	(19)	9,821	(3,235)
34	5,301	135	11	13,190	2,871	-	-	172	(48)	19,191	(8,872)
14	1,748	-	(0)	-	(0)	-	-	15	(15)	1,911	(1,911)
17	4,667	-	-	-	-	-	-	17	(17)	4,667	(4,667)
21	4,749	149	10	11,311	1,378	-	-	173	(33)	16,742	(6,493)
23	4,734	-	(0)	-	(0)	-	-	23	(23)	4,734	(4,734)
13	3,351	204	(3)	24,271	(601)	-	-	217	(16)	27,622	(3,952)
20	2,591	334	(10)	21,729	(3,691)	-	-	357	(33)	25,258	(7,220)
17	6,570	-	(0)	-	(0)	-	-	17	(17)	6,570	(6,570)
26	2,600	192	7	9,165	1,759	-	-	221	(36)	12,492	(5,086)
37	6,982	182	(4)	5,750	(529)	-	-	221	(41)	12,835	(7,511)
18	1,989	-	-	-	-	-	-	18	(18)	1,989	(1,989)
9	1,317	-	(0)	-	(0)	-	-	10	(10)	1,556	(1,556)
45	12,447	125	13	1,947	487	-	-	174	(60)	15,046	(13,291)
13	2,461	106	(9)	5,115	(1,702)	-	-	127	(30)	10,084	(6,671)
36	12,521	8	8	4,222	4,222	-	-	49	(49)	19,706	(19,706)
18	5,355	-	-	-	-	-	-	18	(18)	5,355	(5,355)
28	8,550	32	-	784	-	-	-	60	(28)	9,334	(8,550)
24	4,481	-	(0)	-	(0)	-	-	27	(27)	4,880	(4,880)
37	5,843	116	10	4,024	1,665	-	-	153	(47)	9,867	(7,508)

人口区分等	都道府県	都市名	人口(千人)	附置義務条例の有無	駐車場整備地区数	駐車場整備地区面積(ha)	駐車場整備計画数	都市計画駐車場					
								供用中のもの					
								箇所数	台数	箇所数	台数		
30万～	埼玉県	春日部市	233		-	-	-	-	-	-	-	-	
	兵庫県	宝塚市	233		-	-	-	-	(0)	-	(0)	-	
	大阪府	寝屋川市	231		-	-	-	-	-	-	-	-	
	佐賀県	佐賀市	231		-	-	-	-	-	-	-	-	
	埼玉県	上尾市	229		-	-	-	-	(0)	-	(0)	-	
	青森県	八戸市	227	○☆	-	-	-	-	-	-	-	-	
	群馬県	太田市	224		-	-	-	-	(0)	-	(0)	-	
	神奈川県	厚木市	223	○	1	55	-	1	(1)	500	(500)	-	
	広島県	呉市	220	○☆	1	115	1	2	(2)	836	(836)	-	
	群馬県	伊勢崎市	213		-	-	-	-	-	-	-	-	
20万	東京都	西東京市	205	◎☆				-	-	-	-	-	
	兵庫県	伊丹市	203	○	1	61	1	1	(0)	190	(0)	-	
	島根県	松江市	201	○☆	1	305	1	2	(2)	258	(258)	-	
	千葉県	八千代市	200		2	50	-	-	-	-	-	-	
	合計	39都市	9,546	-	21	2,761	11	54	(48)	14,235	(13,331)	-	
	20万未満	埼玉県	熊谷市	197	○☆	1	119	1	1	(1)	305	(305)	-
		東京都	小平市	195	◎☆				-	-	-	-	-
		大阪府	岸和田市	194	○	-	-	-	1	1	160	160	-
		静岡県	沼津市	194	○				-	(0)	-	(0)	-
		山口県	山口市	191	○	1	265	-	1	(1)	350	(350)	-
愛知県		安城市	190	○	3	160	1	2	(2)	502	(502)	-	
神奈川県		小田原市	189	○☆	1	64	1	1	1	373	373	-	
東京都		三鷹市	188	◎☆				-	(0)	-	(0)	-	
山梨県		甲府市	187		-	-	-	-	(0)	-	(0)	-	
東京都		日野市	186	◎☆				-	-	-	-	-	
東京都		立川市	184	◎☆	1	97	1	-	-	-	-	-	
鳥取県		鳥取市	180		-	-	-	1	1	136	136	-	
神奈川県		鎌倉市	175	○☆	-	-	-	1	1	200	200	-	
富山県		高岡市	170	○	1	34	1	2	(2)	1,106	(1,106)	-	
青森県		弘前市	169	○	1	132	-	-	(0)	-	(0)	-	
北海道		釧路市	167	○☆	1	109	1	2	(2)	711	(711)	-	
北海道		帯広市	165	○☆	1	127	1	1	(1)	200	(200)	-	
宮崎県		都城市	164	○	1	147	-	2	(2)	532	(532)	-	
山口県		宇部市	164	○	1	100		2	(2)	264	(264)	-	
岐阜県		大垣市	161	○	1	55	1	3	(3)	681	(681)	-	
長野県		上田市	158	○	-	-	-	-	(0)	-	(0)	-	
愛媛県		今治市	157	○	1	187	1	1	1	37	37	-	
愛知県		刈谷市	153		1	33		2	(2)	987	(987)	-	
愛知県		小牧市	153	○	1	45	1	1	(1)	193	(193)	-	
東京都		東村山市	151	◎☆				-	-	-	-	-	
東京都		多摩市	149	◎☆				-	(0)	-	(0)	-	
埼玉県		入間市	148		-	-	-	1	1	215	215	-	
東京都		武蔵野市	147	◎☆				-	(0)	-	(0)	-	
鳥取県		米子市	147		1	116	1	2	2	218	218	-	
静岡県		藤枝市	144					1	(1)	114	(114)	-	
三重県	桑名市	142		-	-	-	2	(2)	483	(483)	-		
山口県	周南市	142	○	1	197	1	1	(1)	100	(100)	-		
茨城県	土浦市	142		1	112	-	1	(1)	1,238	(1,238)	-		
静岡県	焼津市	139					2	(2)	91	(91)	-		
広島県	尾道市	136		-	-	-	3	(3)	444	(444)	-		
千葉県	木更津市	135	○	1	159	-	1	(1)	435	(435)	-		
長崎県	諫早市	135		-	-	-	1	1	256	256	-		



届出駐車場		附置義務駐車施設				路上駐車場		合 計			
箇 所 数	台 数	箇 所 数	台 数	箇 所 数	台 数	箇 所 数	台 数	箇 所 数	台 数	箇 所 数	台 数
16	4,434	-	-	-	-	-	-	16	(16)	4,434	(4,434)
47	9,694	-	(0)	-	(0)	-	-	47	(47)	9,694	(9,694)
20	1,543	-	(0)	-	(0)	-	-	20	(20)	1,543	(1,543)
34	4,701	-	-	-	-	-	-	34	(34)	4,701	(4,701)
5	2,371	-	(0)	-	(0)	-	-	5	(5)	2,371	(2,371)
25	4,337	126	6	5,177	989	-	-	151	(31)	9,514	(5,326)
9	1,998	-	(0)	-	(0)	-	-	9	(9)	1,998	(1,998)
23	2,655	36	(3)	2,162	(752)	-	-	60	(27)	5,317	(3,907)
15	1,518	210	(7)	11,335	(2,405)	-	-	227	(24)	13,689	(4,759)
2	256	-	-	-	-	-	-	2	(2)	256	(256)
7	442	71	4	2,529	577	-	-	78	(11)	2,971	(1,019)
19	1,900	63	(7)	2,511	(542)	-	-	83	(26)	4,601	(2,442)
24	4,893	47	(2)	4,962	(2,252)	-	-	73	(28)	10,113	(7,403)
18	5,112	-	(0)	-	(0)	-	-	18	(18)	5,112	(5,112)
873	168,495	2,776	(144)	174,147	(32,440)	1	68	3,704	(1,065)	356,945	(214,266)
11	2,936	24	(2)	740	(256)	-	-	36	(14)	3,981	(3,497)
3	166	58	1	7,292	70	-	-	61	(4)	7,458	(236)
13	4,395	4	(3)	413	(277)	-	-	18	(17)	4,968	(4,832)
26	4,085	53	(9)	4,533	(2,967)	-	-	79	(35)	8,618	(7,052)
20	2,381	90	(4)	4,790	(1,076)	-	-	111	(25)	7,521	(3,807)
17	2,380	129	(2)	7,224	(898)	-	-	148	(21)	10,106	(3,780)
12	1,373	68	(1)	2,896	(8)	-	-	81	(14)	4,642	(1,754)
6	733	112	1	4,804	108	-	-	118	(7)	5,537	(841)
21	3,783	-	(0)	-	(0)	-	-	21	(21)	3,783	(3,783)
11	2,160	67	(2)	5,837	(280)	-	-	78	(13)	7,997	(2,440)
28	8,483	231	(15)	13,683	(6,618)	-	-	259	(43)	22,166	(15,101)
17	4,563	-	(0)	-	(0)	-	-	18	(18)	4,699	(4,699)
26	2,976	196	(0)	2,867	(0)	-	-	223	(27)	6,043	(3,176)
19	2,031	31	(1)	5,066	(60)	-	-	52	(22)	8,203	(3,197)
19	4,205	46	(1)	4,163	(414)	-	-	65	(20)	8,368	(4,619)
6	1,499	108	(3)	7,368	(273)	-	-	116	(11)	9,578	(2,483)
19	2,199	45	(0)	2,717	(0)	-	-	65	(20)	5,116	(2,399)
1	72	52	(52)	3,988	(3,988)	-	-	55	(55)	4,592	(4,592)
14	1,517	103	(1)	3,328	(138)	-	-	119	(17)	5,109	(1,919)
7	1,054	18	(1)	1,058	(85)	-	-	28	(11)	2,793	(1,820)
12	1,387	28	(1)	4,192	(75)	-	-	40	(13)	5,579	(1,462)
14	1,822	87	(3)	1,446	(277)	-	-	102	(18)	3,305	(2,136)
8	1,929	-	(0)	-	(0)	-	-	10	(10)	2,916	(2,916)
1	51	30	4	1,708	794	-	-	32	(6)	1,952	(1,038)
5	868	83	(0)	2,578	(0)	-	-	88	(5)	3,446	(868)
21	6,065	139	5	5,308	1,887	-	-	160	(26)	11,373	(7,952)
8	2,896	-	(0)	-	(0)	-	-	9	(9)	3,111	(3,111)
17	1,411	94	10	4,983	1,572	-	-	111	(27)	6,394	(2,983)
14	3,820	-	(0)	-	(0)	-	-	16	(16)	4,038	(4,038)
13	2,495	-	(0)	-	(0)	-	-	14	(14)	2,609	(2,609)
10	1,854	-	-	-	-	-	-	12	(12)	2,337	(2,337)
9	1,330	155	3	6,210	788	-	-	165	(13)	7,640	(2,218)
16	2,067	-	-	-	-	-	-	17	(17)	3,305	(3,305)
3	296	-	-	-	-	-	-	5	(5)	387	(387)
8	1,428	-	-	-	-	-	-	11	(11)	1,872	(1,872)
9	1,417	28	(0)	1,040	(0)	-	-	38	(10)	2,892	(1,852)
11	1,353	-	(0)	-	(0)	-	-	12	(12)	1,609	(1,609)

人口区分等	都道府県	都市名	人口(千人)	附置義務条例の有無	駐車場整備地区数	駐車場整備地区面積(ha)	駐車場整備計画数	都市計画駐車場				
								供用中のもの				
								箇所数	台数	箇所数	台数	
20万未満	神奈川県	海老名市	134		-	-	-	1	(1)	200	(200)	
	滋賀県	草津市	134		1	66	-	1	(1)	228	(228)	
	東京都	青梅市	133	◎☆				-	(0)	-	(0)	
	山口県	岩国市	133	○☆	1	60	1	1	1	164	164	
	愛知県	瀬戸市	129	○☆	1	31	1	-	-	-	-	
	東京都	国分寺市	125	◎☆				-	(0)	-	(0)	
	三重県	伊勢市	125	○		-	-	-	-	-	-	
	山形県	鶴岡市	124			-	-	-	1	1	768	768
	東京都	小金井市	122	◎☆				-	(0)	-	(0)	
	愛知県	半田市	119			1	48	1	1	1	263	263
	愛媛県	新居浜市	119			-	-	-	1	(1)	40	(40)
	奈良県	生駒市	119	○	1	17	1	3	(3)	397	(397)	
	静岡県	掛川市	117	○				4	(4)	439	(439)	
	東京都	東久留米市	117	◎☆				-	(0)	-	(0)	
	沖縄県	浦添市	115			-	-	-	1	(1)	992	(992)
	山口県	防府市	115	○	1	113	1	-	-	-	-	
	岩手県	一関市	114	○	1	89	-	2	2	161	161	
	北海道	小樽市	114	○	1	71		2	1	220	147	
	東京都	昭島市	113	◎☆				-	(0)	-	(0)	
	福岡県	大牟田市	113	○		-	-	-	-	-	-	
	香川県	丸亀市	112	○	1	45	-	4	(4)	1,037	(1,037)	
	兵庫県	三田市	111	○☆		-	-	-	1	(1)	281	(281)
	岐阜県	多治見市	110	○☆	1	220	1	1	(1)	316	(316)	
	群馬県	桐生市	109			-	-	-	1	1	23	23
	茨城県	取手市	107	○☆	1	49	-	-	(0)	-	(0)	
	神奈川県	伊勢原市	102	○		-	-	-	(0)	-	(0)	
	茨城県	筑西市	101	○	1	26	-	1	(1)	602	(602)	
	大阪府	泉佐野市	100	○				-	(0)	-	(0)	
	岡山県	津山市	100	○	2	86	1	2	2	248	248	
	長野県	飯田市	100	○		-	-	-	2	2	237	237
	山形県	酒田市	100			-	-	-	1	1	99	99
	長野県	佐久市	99	○☆		-	-	-	-	-	-	-
	長野県	安曇野市	97	○		-	-	-	(0)	-	(0)	
	兵庫県	芦屋市	95	○		-	-	-	-	-	-	-
	広島県	三原市	93			-	-	-	2	(2)	503	(503)
	岩手県	北上市	92	○	1	90	-	1	(1)	248	(248)	
東京都	稲城市	91	◎☆				-	-	-	-	-	
千葉県	茂原市	87	○	1	76	1	1	(1)	252	(252)		
愛媛県	四国中央市	86	○	1	46	-	2	(2)	103	(103)		
大阪府	摂津市	86	○		-	-	-	1	(1)	190	(190)	
岐阜県	高山市	86	○☆	1	129	1	3	(3)	245	(245)		
東京都	東大和市	85	◎☆				-	-	-	-	-	
大分県	中津市	84			-	-	-	1	(1)	412	(412)	
千葉県	君津市	84	○	1	93	1	1	(1)	250	(250)		
東京都	狛江市	83	◎☆				-	(0)	-	(0)		
福井県	越前市	82	○	1	76	1	1	(1)	132	(132)		
北海道	室蘭市	82					-	(0)	-	(0)		
京都府	舞鶴市	81					-	(0)	-	(0)		
東京都	あきる野市	81	◎☆				-	(0)	-	(0)		
栃木県	日光市	80					-	(0)	-	(0)		
山形県	米沢市	80			-	-	-	1	(1)	153	(153)	

届出駐車場		附置義務駐車施設				路上駐車場		合 計			
箇 所 数	台 数	箇 所 数	台 数	箇 所 数	台 数	箇 所 数	台 数	箇 所 数	台 数	箇 所 数	台 数
37	8,988	-	(0)	-	(0)	-	-	38	(38)	9,188	(9,188)
14	1,551	-	-	-	-	-	-	15	(15)	1,779	(1,779)
6	932	117	1	7,356	458	-	-	123	(7)	8,288	(1,390)
10	2,045	117	(2)	4,170	(435)	-	-	128	(13)	6,379	(2,644)
5	332	4	(2)	928	(295)	-	-	9	(7)	1,260	(627)
5	1,023	78	-	2,776	-	-	-	83	(5)	3,799	(1,023)
10	4,285	11	(1)	400	(54)	-	-	21	(11)	4,685	(4,339)
11	2,714	-	(0)	-	(0)	-	-	12	(12)	3,482	(3,482)
5	253	46	(2)	1,353	(764)	-	-	51	(7)	1,606	(1,017)
8	1,268	-	(0)	-	(0)	-	-	9	(9)	1,531	(1,531)
2	127	-	(0)	-	(0)	-	-	3	(3)	167	(167)
14	3,195	7	3	738	568	-	-	24	(20)	4,330	(4,160)
1	55	12	1	357	228	-	-	17	(6)	851	(722)
3	164	54	(0)	2,319	(0)	-	-	57	(3)	2,483	(164)
-	-	-	(0)	-	(0)	-	-	1	(1)	992	(992)
6	1,916	27	(1)	1,237	(229)	-	-	33	(7)	3,153	(2,145)
11	944	13	(1)	462	(38)	-	-	26	(14)	1,567	(1,143)
19	15,076	40	(5)	1,282	(65)	-	-	61	(25)	16,578	(15,288)
10	1,411	110	2	5,791	186	-	-	120	(12)	7,202	(1,597)
13	1,141	27	(1)	1,507	(42)	-	-	40	(14)	2,648	(1,183)
5	870	24	(0)	1,100	(0)	-	-	33	(9)	3,007	(1,907)
17	4,029	25	(7)	4,048	(2,522)	-	-	43	(25)	8,358	(6,832)
3	529	69	(4)	4,176	(511)	-	-	73	(8)	5,021	(1,356)
3	360	-	(0)	-	(0)	-	-	4	(4)	383	(383)
10	1,588	12	(12)	117	(117)	-	-	22	(22)	1,705	(1,705)
4	1,153	-	-	-	-	-	-	4	(4)	1,153	(1,153)
1	128	3	(0)	96	(0)	-	-	5	(2)	826	(730)
22	9,186	23	(11)	7,616	(6,158)	-	-	45	(33)	16,802	(15,344)
9	818	14	1	628	204	-	-	25	(12)	1,694	(1,270)
7	501	21	(0)	1,267	(0)	-	-	30	(9)	2,005	(738)
5	645	-	(0)	-	(0)	-	-	6	(6)	744	(744)
12	2,041	14	-	2,642	-	-	-	26	(12)	4,683	(2,041)
1	60	-	-	-	-	-	-	1	(1)	60	(60)
15	1,791	18	(7)	2,033	(979)	-	-	33	(22)	3,824	(2,770)
11	5,122	-	(0)	-	(0)	-	-	13	(13)	5,625	(5,625)
6	909	1	(1)	1,450	(1,450)	-	-	8	(8)	2,607	(2,607)
10	1,860	58	(3)	2,604	(605)	-	-	68	(13)	4,464	(2,465)
3	353	9	(9)	55	(55)	-	-	13	(13)	660	(660)
-	-	14	(0)	1,090	(0)	-	-	16	(2)	1,193	(103)
4	309	-	(0)	-	(0)	-	-	5	(5)	499	(499)
15	1,349	28	2	1,624	300	-	-	46	(20)	3,218	(1,894)
2	119	30	(0)	753	(0)	-	-	32	(2)	872	(119)
3	165	-	-	-	-	-	-	4	(4)	577	(577)
4	549	18	1	1,591	149	-	-	23	(6)	2,390	(948)
1	111	18	1	1,119	88	-	-	20	(3)	1,329	(298)
3	637	118	-	9,570	-	-	-	122	(4)	10,339	(769)
2	403	-	(0)	-	(0)	-	-	3	(3)	499	(499)
8	837	-	(0)	-	(0)	-	-	9	(9)	1,030	(1,030)
7	2,147	37	-	1,234	-	-	-	44	(7)	3,381	(2,147)
10	1,164	-	(0)	-	(0)	-	-	12	(12)	1,407	(1,407)
10	1,260	-	(0)	-	(0)	-	-	11	(11)	1,413	(1,413)

人口区分等	都道府県	都市名	人口(千人)	附置義務条例の有無	駐車場整備地区数	駐車場整備地区面積(ha)	駐車場整備計画数	都市計画駐車場			
								供用中のもの			
								箇所数	台数	箇所数	台数
	岐阜県	津川市	78	○	1	39	-	1	(1)	123	(123)
	埼玉県	志木市	76		-	-	-	1	1	150	150
	東京都	国立市	76	◎☆				-	(0)	-	(0)
	大阪府	泉大津市	75	○	-	-	-	1	1	200	200
	東京都	清瀬市	75	◎☆				-	(0)	-	(0)
	茨城県	石岡市	74		-	-	-	1	1	290	290
	愛媛県	宇和島市	74	○	1	102	-	2	(2)	145	(145)
	東京都	武蔵村山市	72	◎☆				-	-	-	-
	和歌山県	田辺市	72					1	1	102	102
	愛知県	豊明市	69	○				-	-	-	-
	茨城県	守谷市	68	○☆	-	-	-	-	-	-	-
	長野県	塩尻市	67	○	-	-	-	-	(0)	-	(0)
	奈良県	大和高田市	64		-	-	-	1	1	268	268
	山形県	天童市	62	○	-	-	-	-	-	-	-
	山口県	山陽小野田市	62		1	1	-	-	(0)	-	(0)
	長野県	千曲市	60	○	-	-	-	1	1	86	86
	東京都	福生市	57	◎☆				-	(0)	-	(0)
	大阪府	高石市	56		-	-	-	1	1	215	215
	徳島県	鳴門市	56					1	(1)	171	(171)
	長野県	茅野市	56	○	-	-	-	-	(0)	-	(0)
	奈良県	桜井市	56	○	-	-	-	-	-	-	-
20	東京都	羽村市	55	◎☆				-	-	-	-
	島根県	浜田市	53		-	-	-	2	2	285	285
万	宮城県	塩竈市	53	○☆	2	116	1	1	(1)	118	(118)
	秋田県	能代市	52		-	-	-	1	(1)	61	(61)
未	石川県	七尾市	52	○	-	-	-	-	-	-	-
	茨城県	結城市	52		-	-	-	1	(0)	30	(0)
満	茨城県	小美玉市	51		-	-	-	1	(0)	1,300	(0)
	香川県	坂出市	51		1	78	-	1	1	126	126
	長野県	須坂市	51	○☆	-	-	-	-	-	-	-
	長野県	諏訪市	49	○	1	20	-	-	-	-	-
	福岡県	筑後市	49		-	-	-	2	(2)	276	(276)
	長野県	岡谷市	48	○	-	-	-	-	(0)	-	(0)
	島根県	益田市	47		-	-	-	1	(1)	198	(198)
	鳥取県	倉吉市	46		-	-	-	1	(1)	112	(112)
	岡山県	真庭市	45					3	(1)	115	(70)
	長野県	中野市	45	○	-	-	-	1	(0)	27	(0)
	長崎県	島原市	44		-	-	-	1	(1)	18	(18)
	新潟県	阿賀野市	43		-	-	-	1	-	142	-
	鹿児島県	奄美市	42	○☆	-	-	-	-	(0)	-	(0)
	長野県	小諸市	42	○	-	-	-	2	(2)	226	(226)
	長崎県	長与町	41		-	-	-	1	(1)	53	(53)
	岡山県	井原市	40					1	(1)	29	(29)
	鹿児島県	指宿市	40		-	-	-	1	(0)	316	(0)
	兵庫県	西脇市	40					1	(1)	120	(120)
	青森県	三沢市	39		-	-	-	1	(1)	174	(174)
	大分県	臼杵市	39		-	-	-	1	(1)	42	(42)
	岐阜県	瑞浪市	38	○	1	38	-	1	(1)	46	(46)
	島根県	安来市	38		-	-	-	1	(0)	41	(0)
	愛媛県	西予市	37		-	-	-	1	(0)	65	(0)
	静岡県	熱海市	36					1	(1)	300	(300)

届出駐車場		附置義務駐車施設				路上駐車場		合 計			
箇 所 数	台 数	箇 所 数	台 数	箇 所 数	台 数	箇 所 数	台 数	箇 所 数	台 数	箇 所 数	台 数
1	70	2	(0)	1,322	(0)	-	-	4	(2)	1,515	(193)
5	474	-	(0)	-	(0)	-	-	6	(6)	624	(624)
5	287	51	1	1,073	104	-	-	56	(6)	1,360	(391)
3	545	5	(5)	181	(181)	-	-	9	(9)	926	(926)
8	833	62	3	1,391	367	-	-	70	(11)	2,224	(1,200)
3	309	-	(0)	-	(0)	-	-	4	(4)	599	(599)
10	866	20	1	601	111	-	-	32	(13)	1,612	(1,122)
1	257	31	(0)	1,777	(0)	-	-	32	(1)	2,034	(257)
2	118	-	(0)	-	(0)	-	-	3	(3)	220	(220)
14	5,514	1	(0)	290	(0)	-	-	15	(14)	5,804	(5,514)
3	198	6	(2)	421	(240)	-	-	9	(5)	619	(438)
4	362	4	2	620	572	-	-	8	(6)	982	(934)
2	619	-	-	-	-	-	-	3	(3)	887	(887)
2	167	10	(1)	2,555	(240)	-	-	12	(3)	2,722	(407)
1	190	-	(0)	-	(0)	-	-	1	(1)	190	(190)
-	-	3	(0)	15	(0)	-	-	4	(1)	101	(86)
10	1,101	29	2	966	739	-	-	39	(12)	2,067	(1,840)
4	277	-	(0)	-	(0)	-	-	5	(5)	492	(492)
2	554	-	-	-	-	-	-	3	(3)	725	(725)
2	387	10	1	2,934	92	-	-	12	(3)	3,321	(479)
6	465	1	(1)	175	(175)	-	-	7	(7)	640	(640)
2	185	117	(0)	4,885	(0)	-	-	119	(2)	5,070	(185)
1	28	-	(0)	-	(0)	-	-	3	(3)	313	(313)
4	279	21	2	1,028	182	-	-	26	(7)	1,425	(579)
1	47	-	-	-	-	-	-	2	(2)	108	(108)
-	-	197	(3)	4,062	(184)	-	-	197	(3)	4,062	(184)
-	-	-	-	-	-	-	-	1	(0)	30	(0)
-	-	-	-	-	-	-	-	1	(0)	1,300	(0)
5	1,839	-	(0)	-	(0)	-	-	6	(6)	1,965	(1,965)
2	286	2	(1)	374	(370)	-	-	4	(3)	660	(656)
4	359	121	(0)	8,653	(0)	-	-	125	(4)	9,012	(359)
4	698	-	-	-	-	-	-	6	(6)	974	(974)
-	-	68	1	9,938	466	-	-	68	(1)	9,938	(466)
1	97	-	-	-	-	-	-	2	(2)	295	(295)
2	224	-	-	-	-	-	-	3	(3)	336	(336)
-	-	-	(0)	-	(0)	-	-	3	(1)	115	(70)
-	-	1	1	150	150	-	-	2	(1)	177	(150)
-	-	-	-	-	-	-	-	1	(1)	18	(18)
-	-	-	(0)	-	(0)	-	-	1	(0)	142	(0)
2	100	2	(1)	192	(188)	-	-	4	(3)	292	(288)
2	344	4	2	344	310	-	-	8	(6)	914	(880)
-	-	-	-	-	-	-	-	1	(1)	53	(53)
-	-	-	-	-	-	-	-	1	(1)	29	(29)
-	-	-	-	-	-	-	-	1	(0)	316	(0)
1	130	-	-	-	-	-	-	2	(2)	250	(250)
3	1,002	-	-	-	-	-	-	4	(4)	1,176	(1,176)
2	135	-	-	-	-	-	-	3	(3)	177	(177)
1	370	1	-	246	-	-	-	3	(2)	662	(416)
-	-	-	(0)	-	(0)	-	-	1	(0)	41	(0)
3	78	-	-	-	-	-	-	4	(3)	143	(78)
10	1,038	-	-	-	-	-	-	11	(11)	1,338	(1,338)

人口区分等	都道府県	都市名	人口(千人)	附置義務条例の有無	駐車場整備地区数	駐車場整備地区面積(ha)	駐車場整備計画数	都市計画駐車場			
								供用中のもの			
								箇所数	台数	箇所数	台数
20万未満	岡山県	浅口市	34					1	(1)	107	(107)
	鳥取県	境港市	34		-	-	-	1	(1)	127	(127)
	北海道	網走市	34					1	(0)	47	(0)
	岩手県	釜石市	33	○	1	28	-	1	(1)	475	(475)
	愛媛県	八幡浜市	33		-	-	-	1	(1)	158	(158)
	京都府	綾部市	33					1	(0)	56	(0)
	長野県	駒ヶ根市	33	○				-	-	-	-
	福井県	大野市	33	○				-	(0)	-	(0)
	長崎県	平戸市	30					1	(1)	96	(96)
	福井県	小浜市	29	○☆				1	(1)	188	(188)
	岡山県	美作市	27					2	(1)	275	(175)
	長崎県	西海市	27					1	(1)	72	(72)
	長野県	大町市	26	○				1	(1)	70	(70)
	福岡県	豊前市	26					2	(1)	115	(88)
	愛媛県	愛南町	21					1	(0)	194	(0)
	長野県	下諏訪町	21					1	(1)	146	(146)
	富山県	上市町	20	○				-	-	-	-
	長野県	軽井沢町	20					1	(1)	440	(440)
	北海道	留萌市	20					1	(1)	45	(45)
	北海道	余市町	18					1	(1)	101	(101)
三重県	熊野市	17					2	(1)	77	(59)	
岡山県	和気町	14					2	(1)	147	(86)	
高知県	室戸市	12					1	(0)	62	(0)	
長野県	山ノ内町	12					1	-	27	-	
宮城県	山元町	12					1	1	230	230	
神奈川県	箱根町	11					2	1	78	49	
長野県	小布施町	11	○				-	-	-	-	
香川県	琴平町	9					1	1	147	147	
新潟県	湯沢町	8					1	(1)	73	(73)	
北海道	夕張市	8					1	(0)	107	(0)	
岩手県	平泉町	7					1	(1)	304	(304)	
	合計	170都市	14,843	-	50	4,107	24	161	(140)	30,099	(27,332)
その他の	北海道	その他			-	-	-	-	-	-	-
	青森県	その他			-	-	-	-	-	-	-
	岩手県	その他			-	-	-	-	-	-	-
	宮城県	その他			-	-	-	-	-	-	-
	秋田県	その他			-	-	-	-	-	-	-
	山形県	その他			-	-	-	-	-	-	-
	福島県	その他			-	-	-	-	-	-	-
	茨城県	その他			-	-	-	-	-	-	-
	栃木県	その他			-	-	-	-	-	-	-
	群馬県	その他			-	-	-	-	-	-	-
	埼玉県	その他			-	-	-	-	-	-	-
	神奈川県	その他			-	-	-	-	-	-	-
	山梨県	その他			-	-	-	-	-	-	-
	長野県	その他			-	-	-	-	-	-	-
	新潟県	その他			-	-	-	-	-	-	-
	富山県	その他			-	-	-	-	-	-	-
	石川県	その他			-	-	-	-	-	-	-
岐阜県	その他			-	-	-	-	-	-	-	

届出駐車場		附置義務駐車施設				路上駐車場		合 計			
箇 所 数	台 数	箇 所 数	台 数	箇 所 数	台 数	箇 所 数	台 数	箇 所 数	台 数	箇 所 数	台 数
-	-	-	(0)	-	(0)	-	-	1	(1)	107	(107)
2	254	-	-	-	-	-	-	3	(3)	381	(381)
1	60	-	-	-	-	-	-	2	(1)	107	(60)
2	148	1	-	39	-	-	-	4	(3)	662	(623)
1	534	-	-	-	-	-	-	2	(2)	692	(692)
1	66	-	-	-	-	-	-	2	(1)	122	(66)
3	550	-	-	-	-	-	-	3	(3)	550	(550)
-	-	7	(0)	2,062	(0)	-	-	7	(0)	2,062	(0)
5	353	-	-	-	-	-	-	6	(6)	449	(449)
6	410	5	5	166	166	-	-	12	(12)	764	(764)
-	-	-	-	-	-	-	-	2	(1)	275	(175)
-	-	-	-	-	-	-	-	1	(1)	72	(72)
-	-	1	-	35	-	-	-	2	(1)	105	(70)
-	-	-	-	-	-	-	-	2	(1)	115	(88)
-	-	-	-	-	-	-	-	1	(0)	194	(0)
-	-	-	-	-	-	-	-	1	(1)	146	(146)
-	-	1	(0)	100	(0)	-	-	1	(0)	100	(0)
33	5,828	-	-	-	-	-	-	34	(34)	6,268	(6,268)
-	-	-	-	-	-	-	-	1	(1)	45	(45)
1	42	-	-	-	-	-	-	2	(2)	143	(143)
-	-	-	-	-	-	-	-	2	(1)	77	(59)
-	-	-	-	-	-	-	-	2	(1)	147	(86)
-	-	-	-	-	-	-	-	1	(0)	62	(0)
-	-	-	-	-	-	-	-	1	(0)	27	(0)
-	-	-	-	-	-	-	-	1	(1)	230	(230)
5	839	-	-	-	-	-	-	7	(6)	917	(888)
2	191	-	-	-	-	-	-	2	(2)	191	(191)
4	274	-	-	-	-	-	-	5	(5)	421	(421)
3	663	-	-	-	-	-	-	4	(4)	736	(736)
-	-	-	-	-	-	-	-	1	(0)	107	(0)
2	481	-	-	-	-	-	-	3	(3)	785	(785)
1,087	205,418	4,080	(241)	232,316	(44,246)	-	-	5,328	(1,468)	467,833	(276,996)
87	36,511	-	-	-	-	-	-	87	(87)	36,511	(36,511)
19	2,857	-	-	-	-	-	-	19	(19)	2,857	(2,857)
30	3,950	-	-	-	-	-	-	30	(30)	3,950	(3,950)
41	6,802	-	-	-	-	-	-	41	(41)	6,802	(6,802)
34	2,999	-	-	-	-	-	-	34	(34)	2,999	(2,999)
8	1,620	-	-	-	-	-	-	8	(8)	1,620	(1,620)
30	3,804	-	-	-	-	-	-	30	(30)	3,804	(3,804)
55	17,466	-	-	-	-	-	-	55	(55)	17,466	(17,466)
48	7,706	-	-	-	-	-	-	48	(48)	7,706	(7,706)
15	1,610	-	-	-	-	-	-	15	(15)	1,610	(1,610)
114	22,089	-	-	-	-	-	-	114	(114)	22,089	(22,089)
209	77,776	-	-	-	-	-	-	209	(209)	77,776	(77,776)
59	8,738	-	-	-	-	-	-	59	(59)	8,738	(8,738)
11	2,264	-	-	-	-	-	-	11	(11)	2,264	(2,264)
17	2,846	-	-	-	-	-	-	17	(17)	2,846	(2,846)
44	4,822	-	-	-	-	-	-	44	(44)	4,822	(4,822)
19	2,006	-	-	-	-	-	-	19	(19)	2,006	(2,006)
12	3,683	-	-	-	-	-	-	12	(12)	3,683	(3,683)
29	3,184	-	-	-	-	-	-	29	(29)	3,184	(3,184)

人口区分等	都道府県	都市名	人口(千人)	附置義務条例の有無	駐車場整備地区数	駐車場整備地区面積(ha)	駐車場整備計画数	都市計画駐車場			
								供用中のもの			
								箇所数	台数	箇所数	台数
その他	静岡県	その他	-	-	-	-	-	-	-	-	-
	愛知県	その他	-	-	-	-	-	-	-	-	-
	三重県	その他	-	-	-	-	-	-	-	-	-
	福井県	その他	-	-	-	-	-	-	-	-	-
	滋賀県	その他	-	-	-	-	-	-	-	-	-
	京都府	その他	-	-	-	-	-	-	-	-	-
	大阪府	その他	-	-	-	-	-	-	-	-	-
	兵庫県	その他	-	-	-	-	-	-	-	-	-
	奈良県	その他	-	-	-	-	-	-	-	-	-
	和歌山県	その他	-	-	-	-	-	-	-	-	-
	島根県	その他	-	-	-	-	-	-	-	-	-
	岡山県	その他	-	-	-	-	-	-	-	-	-
	広島県	その他	-	-	-	-	-	-	-	-	-
	山口県	その他	-	-	-	-	-	-	-	-	-
	徳島県	その他	-	-	-	-	-	-	-	-	-
	香川県	その他	-	-	-	-	-	-	-	-	-
	愛媛県	その他	-	-	-	-	-	-	-	-	-
	高知県	その他	-	-	-	-	-	-	-	-	-
	福岡県	その他	-	-	-	-	-	-	-	-	-
	佐賀県	その他	-	-	-	-	-	-	-	-	-
長崎県	その他	-	-	-	-	-	-	-	-	-	
熊本県	その他	-	-	-	-	-	-	-	-	-	
大分県	その他	-	-	-	-	-	-	-	-	-	
宮崎県	その他	-	-	-	-	-	-	-	-	-	
鹿児島県	その他	-	-	-	-	-	-	-	-	-	
沖縄県	その他	-	-	-	-	-	-	-	-	-	
合計	-	-	-	-	-	-	-	-	-	-	
総合計	-	-	83,035	-	170	28,415	85	438	(400)	115,076	(108,826)

- (注) 1. 都市計画駐車場及び附置義務駐車施設の箇所数、台数の( )内は届出駐車場に該当するものの値(内数)である。  
2. 「附置義務条例の有無」については、駐車場法第20条又は第20条の2に基づく都道府県条例の適用がある場合には◎市町村条例がある場合は○と記し、このうち、荷捌き駐車施設についても附置義務規定がある場合は☆と併記している。  
3. 人口は住民基本台帳(平成30年3月末時点)による。



届出駐車場		附置義務駐車施設		路上駐車場		合 計	
箇 所 数	台 数	箇 所 数	台 数	箇 所 数	台 数	箇 所 数	台 数
70	10,386	-	-	-	-	70 (70)	10,386 (10,386)
132	55,140	-	-	-	-	132 (132)	55,140 (55,140)
35	4,668	-	-	-	-	35 (35)	4,668 (4,668)
18	4,328	-	-	-	-	18 (18)	4,328 (4,328)
46	8,630	-	-	-	-	46 (46)	8,630 (8,630)
76	14,579	-	-	-	-	76 (76)	14,579 (14,579)
136	28,059	-	-	-	-	136 (136)	28,059 (28,059)
70	11,334	-	-	-	-	70 (70)	11,334 (11,334)
37	6,719	-	-	-	-	37 (37)	6,719 (6,719)
12	764	-	-	-	-	12 (12)	764 (764)
8	580	-	-	-	-	8 (8)	580 (580)
1	45	-	-	-	-	1 (1)	45 (45)
25	3,843	-	-	-	-	25 (25)	3,843 (3,843)
6	673	-	-	-	-	6 (6)	673 (673)
14	2,436	-	-	-	-	14 (14)	2,436 (2,436)
12	1,852	-	-	-	-	12 (12)	1,852 (1,852)
4	218	-	-	-	-	4 (4)	218 (218)
3	1,343	-	-	-	-	3 (3)	1,343 (1,343)
65	11,961	-	-	-	-	65 (65)	11,961 (11,961)
25	4,270	-	-	-	-	25 (25)	4,270 (4,270)
15	3,684	-	-	-	-	15 (15)	3,684 (3,684)
22	3,929	-	-	-	-	22 (22)	3,929 (3,929)
42	5,821	-	-	-	-	42 (42)	5,821 (5,821)
6	565	-	-	-	-	6 (6)	565 (565)
28	5,848	-	-	-	-	28 (28)	5,848 (5,848)
16	3,929	-	-	-	-	16 (16)	3,929 (3,929)
1,805	408,337	-	-	-	-	1,805 (1,805)	408,337 (408,337)
10,089	1,911,508	74,005 (3,072)	3,406,458 (614,555)	14	601	84,546 (13,561)	5,433,643 (2,634,889)

11. 都道府県別自動二輪車駐車場整備状況

○専用

(令和2年3月末現在)

都道府県	都市計画駐車場		届出駐車場		附置義務駐車施設		路上駐車場		合 計	
	箇所数	台数	箇所数	台数	箇所数	台数	箇所数	台数	箇所数	台数
北海道	- (-)	- (-)	8	81	- (-)	- (-)	-	-	8 (8)	81 (81)
青森県	- (-)	- (-)	-	-	- (-)	- (-)	-	-	- (-)	- (-)
岩手県	- (-)	- (-)	-	-	- (-)	- (-)	-	-	- (-)	- (-)
宮城県	1 (-)	60 (-)	2	63	3 (-)	3 (-)	-	-	6 (2)	126 (63)
秋田県	- (-)	- (-)	-	-	- (-)	- (-)	-	-	- (-)	- (-)
山形県	- (-)	- (-)	-	-	- (-)	- (-)	-	-	- (-)	- (-)
福島県	- (-)	- (-)	-	-	- (-)	- (-)	-	-	- (-)	- (-)
茨城県	- (-)	- (-)	1	13	- (-)	- (-)	-	-	1 (1)	13 (13)
栃木県	1 (-)	44 (-)	-	-	- (-)	- (-)	-	-	1 (-)	44 (-)
群馬県	- (-)	- (-)	1	6	- (-)	- (-)	-	-	1 (1)	6 (6)
埼玉県	2 (2)	62 (62)	20	276	70 (4)	732 (57)	-	-	92 (26)	1,070 (395)
千葉県	2 (2)	22 (22)	16	630	- (-)	- (-)	-	-	18 (18)	652 (652)
東京都	27 (27)	1,143 (1,143)	92	1,709	- (-)	- (-)	-	-	119 (119)	2,852 (2,852)
神奈川県	6 (5)	249 (239)	37	598	761 (79)	3,572 (766)	-	-	804 (121)	4,419 (1,603)
山梨県	- (-)	- (-)	-	-	- (-)	- (-)	-	-	- (-)	- (-)
長野県	2 (1)	126 (56)	2	12	- (-)	- (-)	-	-	4 (3)	138 (68)
新潟県	- (-)	- (-)	3	13	- (-)	- (-)	-	-	3 (3)	13 (13)
富山県	- (-)	- (-)	-	-	- (-)	- (-)	-	-	- (-)	- (-)
石川県	- (-)	- (-)	1	8	- (-)	- (-)	-	-	1 (1)	8 (8)
岐阜県	- (-)	- (-)	1	30	- (-)	- (-)	-	-	1 (1)	30 (30)
静岡県	- (-)	- (-)	6	176	- (-)	- (-)	-	-	6 (6)	176 (176)
愛知県	7 (7)	42 (42)	23	590	- (-)	- (-)	-	-	30 (30)	632 (632)
三重県	- (-)	- (-)	2	176	- (-)	- (-)	-	-	2 (2)	176 (176)
福井県	- (-)	- (-)	-	-	- (-)	- (-)	-	-	- (-)	- (-)
滋賀県	- (-)	- (-)	1	348	- (-)	- (-)	-	-	1 (1)	348 (348)
京都府	4 (2)	472 (135)	7	620	175 (1)	368 (31)	-	-	186 (10)	1,460 (786)
大阪府	4 (4)	263 (263)	22	768	949 (-)	5,873 (-)	-	-	975 (26)	6,904 (1,031)
兵庫県	10 (8)	611 (493)	13	242	35 (5)	95 (35)	-	-	58 (26)	948 (770)
奈良県	- (-)	- (-)	4	54	- (-)	- (-)	-	-	4 (4)	54 (54)
和歌山県	- (-)	- (-)	-	-	- (-)	- (-)	-	-	- (-)	- (-)
鳥取県	- (-)	- (-)	-	-	- (-)	- (-)	-	-	- (-)	- (-)
島根県	- (-)	- (-)	-	-	- (-)	- (-)	-	-	- (-)	- (-)
岡山県	- (-)	- (-)	-	-	- (-)	- (-)	-	-	- (-)	- (-)
広島県	2 (1)	782 (327)	2	44	- (-)	- (-)	-	-	4 (3)	826 (371)
山口県	- (-)	- (-)	-	-	- (-)	- (-)	-	-	- (-)	- (-)
徳島県	- (-)	- (-)	1	10	- (-)	- (-)	-	-	1 (1)	10 (10)
香川県	- (-)	- (-)	3	27	- (-)	- (-)	-	-	3 (3)	27 (27)
愛媛県	- (-)	- (-)	-	-	- (-)	- (-)	-	-	- (-)	- (-)
高知県	- (-)	- (-)	1	7	- (-)	- (-)	-	-	1 (1)	7 (7)
福岡県	11 (4)	294 (151)	11	198	34 (1)	165 (3)	-	-	56 (16)	657 (352)
佐賀県	- (-)	- (-)	-	-	- (-)	- (-)	-	-	- (-)	- (-)
長崎県	6 (6)	188 (188)	14	769	- (-)	- (-)	-	-	20 (20)	957 (957)
熊本県	2 (1)	414 (302)	6	120	- (-)	- (-)	-	-	8 (7)	534 (422)
大分県	- (-)	- (-)	-	-	- (-)	- (-)	-	-	- (-)	- (-)
宮崎県	- (-)	- (-)	1	3	- (-)	- (-)	-	-	1 (1)	3 (3)
鹿児島県	- (-)	- (-)	1	24	- (-)	- (-)	-	-	1 (1)	24 (24)
沖縄県	- (-)	- (-)	7	175	- (-)	- (-)	-	-	7 (7)	175 (175)
合 計	87 (70)	4,772 (3,423)	309	7,790	2,027 (90)	10,808 (892)	-	-	2,423 (469)	23,370 (12,105)

注1: ( )内は届出駐車場に該当するものの値(内数)である。

注2: 専用とは、自動二輪車単独の駐車場、または自動車駐車場で、その一定のスペースにおいて、自動車を受け入れない自動二輪車専用として  
いる駐車場のことをいう。

○併用

(令和2年3月末現在)

都道府県	都市計画駐車場		届出駐車場		附置義務駐車施設		路上駐車場		合計	
	箇所数	台数	箇所数	台数	箇所数	台数	箇所数	台数	箇所数	台数
北海道	4 (3)	691 (644)	15	4,774	- (-)	- (-)	-	-	19 (18)	5,465 (5,418)
青森県	1 (1)	174 (174)	-	-	- (-)	- (-)	-	-	1 (1)	174 (174)
岩手県	1 (1)	10 (10)	-	-	- (-)	- (-)	-	-	1 (1)	10 (10)
宮城県	- (-)	- (-)	-	-	- (-)	- (-)	-	-	- (-)	- (-)
秋田県	- (-)	- (-)	7	424	- (-)	- (-)	-	-	7 (7)	424 (424)
山形県	- (-)	- (-)	-	-	- (-)	- (-)	-	-	- (-)	- (-)
福島県	- (-)	- (-)	-	-	- (-)	- (-)	-	-	- (-)	- (-)
茨城県	- (-)	- (-)	2	8,000	- (-)	- (-)	-	-	2 (2)	8,000 (8,000)
栃木県	2 (2)	243 (243)	16	1,752	- (-)	- (-)	-	-	18 (18)	1,995 (1,995)
群馬県	- (-)	- (-)	1	87	- (-)	- (-)	-	-	1 (1)	87 (87)
埼玉県	3 (-)	185 (-)	1	143	- (-)	- (-)	-	-	4 (1)	328 (143)
千葉県	1 (1)	250 (250)	7	274	- (-)	- (-)	-	-	8 (8)	524 (524)
東京都	5 (5)	208 (208)	3	68	- (-)	- (-)	-	-	8 (8)	276 (276)
神奈川県	- (-)	- (-)	6	1,878	3 (1)	20 (10)	-	-	9 (7)	1,898 (1,888)
山梨県	- (-)	- (-)	-	-	- (-)	- (-)	-	-	- (-)	- (-)
長野県	3 (2)	153 (126)	4	345	- (-)	- (-)	-	-	7 (6)	498 (471)
新潟県	- (-)	- (-)	1	130	- (-)	- (-)	-	-	1 (1)	130 (130)
富山県	5 (5)	1,463 (1,463)	-	-	- (-)	- (-)	-	-	5 (5)	1,463 (1,463)
石川県	- (-)	- (-)	-	-	- (-)	- (-)	-	-	- (-)	- (-)
岐阜県	- (-)	- (-)	-	-	- (-)	- (-)	-	-	- (-)	- (-)
静岡県	- (-)	- (-)	9	2,689	- (-)	- (-)	-	-	9 (9)	2,689 (2,689)
愛知県	14 (14)	4,388 (4,388)	12	3,191	- (-)	- (-)	-	-	26 (26)	7,579 (7,579)
三重県	2 (2)	509 (509)	4	86	- (-)	- (-)	-	-	6 (6)	595 (595)
福井県	- (-)	- (-)	-	-	- (-)	- (-)	-	-	- (-)	- (-)
滋賀県	- (-)	- (-)	8	571	- (-)	- (-)	-	-	8 (8)	571 (571)
京都府	1 (-)	56 (-)	-	-	- (-)	- (-)	-	-	1 (-)	56 (-)
大阪府	- (-)	- (-)	-	-	- (-)	- (-)	-	-	- (-)	- (-)
兵庫県	1 (1)	52 (52)	7	592	3 (-)	14 (-)	-	-	11 (8)	658 (644)
奈良県	- (-)	- (-)	-	-	- (-)	- (-)	-	-	- (-)	- (-)
和歌山県	1 (1)	400 (400)	-	-	- (-)	- (-)	-	-	1 (1)	400 (400)
鳥取県	1 (1)	112 (112)	2	224	- (-)	- (-)	-	-	3 (3)	336 (336)
島根県	- (-)	- (-)	6	442	- (-)	- (-)	-	-	6 (6)	442 (442)
岡山県	- (-)	- (-)	-	-	- (-)	- (-)	-	-	- (-)	- (-)
広島県	1 (-)	110 (-)	-	-	- (-)	- (-)	-	-	1 (-)	110 (-)
山口県	- (-)	- (-)	-	-	- (-)	- (-)	-	-	- (-)	- (-)
徳島県	- (-)	- (-)	2	105	- (-)	- (-)	-	-	2 (2)	105 (105)
香川県	1 (1)	100 (100)	1	5	- (-)	- (-)	-	-	2 (2)	105 (105)
愛媛県	- (-)	- (-)	-	-	- (-)	- (-)	-	-	- (-)	- (-)
高知県	- (-)	- (-)	-	-	- (-)	- (-)	-	-	- (-)	- (-)
福岡県	- (-)	- (-)	1	232	- (-)	- (-)	-	-	1 (1)	232 (232)
佐賀県	- (-)	- (-)	2	133	- (-)	- (-)	-	-	2 (2)	133 (133)
長崎県	1 (1)	53 (53)	2	191	- (-)	- (-)	-	-	3 (3)	244 (244)
熊本県	- (-)	- (-)	-	-	- (-)	- (-)	-	-	- (-)	- (-)
大分県	- (-)	- (-)	1	6	- (-)	- (-)	-	-	1 (1)	6 (6)
宮崎県	- (-)	- (-)	-	-	- (-)	- (-)	-	-	- (-)	- (-)
鹿児島県	1 (-)	632 (-)	1	41	- (-)	- (-)	-	-	2 (1)	673 (41)
沖縄県	- (-)	- (-)	-	-	- (-)	- (-)	-	-	- (-)	- (-)
合計	49 (41)	9,789 (8,732)	121	26,383	6 (1)	34 (10)	-	-	176 (163)	36,206 (35,125)

注1:( )内は届出駐車場に該当するものの値(内数)である。

注2:併用とは、自動車駐車場で、その全部又は一定のスペースにおいて、自動車及び自動二輪車の駐車を可能としている駐車場のことをいう。

12. 都道府県別自動二輪車駐車場整備状況(令和元年度整備分)

○専用

都道府県	都市計画駐車場		届出駐車場		附置義務駐車施設		路上駐車場		合計	
	箇所数	台数	箇所数	台数	箇所数	台数	箇所数	台数	箇所数	台数
北海道	- (-)	- (-)	2	15	- (-)	- (-)	-	-	2 (2)	15 (15)
青森県	- (-)	- (-)	-	-	- (-)	- (-)	-	-	- (-)	- (-)
岩手県	- (-)	- (-)	-	-	- (-)	- (-)	-	-	- (-)	- (-)
宮城県	- (-)	- (-)	-	-	- (-)	- (-)	-	-	- (-)	- (-)
秋田県	- (-)	- (-)	-	-	- (-)	- (-)	-	-	- (-)	- (-)
山形県	- (-)	- (-)	-	-	- (-)	- (-)	-	-	- (-)	- (-)
福島県	- (-)	- (-)	-	-	- (-)	- (-)	-	-	- (-)	- (-)
茨城県	- (-)	- (-)	-	-	- (-)	- (-)	-	-	- (-)	- (-)
栃木県	1 (-)	44 (-)	-	-	- (-)	- (-)	-	-	1 (-)	44 (-)
群馬県	- (-)	- (-)	-	-	- (-)	- (-)	-	-	- (-)	- (-)
埼玉県	- (-)	- (-)	1	6	8 (1)	33 (4)	-	-	9 (2)	39 (10)
千葉県	- (-)	- (-)	-1	9	- (-)	- (-)	-	-	-1 (-1)	9 (9)
東京都	- (-)	-1 (34)	12	292	- (-)	- (-)	-	-	12 (12)	291 (326)
神奈川県	1 (-)	10 (-)	8	83	48 (4)	192 (45)	-	-	57 (12)	285 (128)
山梨県	- (-)	- (-)	-	-	- (-)	- (-)	-	-	- (-)	- (-)
長野県	- (-)	- (-)	-	-	- (-)	- (-)	-	-	- (-)	- (-)
新潟県	- (-)	- (-)	-	-	- (-)	- (-)	-	-	- (-)	- (-)
富山県	- (-)	- (-)	-	-	- (-)	- (-)	-	-	- (-)	- (-)
石川県	- (-)	- (-)	-	-	- (-)	- (-)	-	-	- (-)	- (-)
岐阜県	- (-)	- (-)	1	30	- (-)	- (-)	-	-	1 (1)	30 (30)
静岡県	- (-)	- (-)	-	-	- (-)	- (-)	-	-	- (-)	- (-)
愛知県	3 (3)	15 (15)	-1	-5	- (-)	- (-)	-	-	2 (2)	10 (10)
三重県	- (-)	- (-)	-	-	- (-)	- (-)	-	-	- (-)	- (-)
福井県	- (-)	- (-)	-	-	- (-)	- (-)	-	-	- (-)	- (-)
滋賀県	- (-)	- (-)	-	-	- (-)	- (-)	-	-	- (-)	- (-)
京都府	- (-)	- (-)	1	15	29 (-)	37 (-)	-	-	30 (1)	52 (15)
大阪府	- (-)	- (-)	1	12	102 (-)	1,147 (-)	-	-	103 (1)	1,159 (12)
兵庫県	- (-)	78 (78)	2	53	6 (-)	12 (-)	-	-	8 (2)	143 (131)
奈良県	- (-)	- (-)	-	-	- (-)	- (-)	-	-	- (-)	- (-)
和歌山県	- (-)	- (-)	-	-	- (-)	- (-)	-	-	- (-)	- (-)
鳥取県	- (-)	- (-)	-	-	- (-)	- (-)	-	-	- (-)	- (-)
島根県	- (-)	- (-)	-	-	- (-)	- (-)	-	-	- (-)	- (-)
岡山県	- (-)	- (-)	-	-	- (-)	- (-)	-	-	- (-)	- (-)
広島県	- (-)	- (-)	-	-	- (-)	- (-)	-	-	- (-)	- (-)
山口県	- (-)	- (-)	-	-	- (-)	- (-)	-	-	- (-)	- (-)
徳島県	- (-)	- (-)	-	-	- (-)	- (-)	-	-	- (-)	- (-)
香川県	- (-)	- (-)	-	-	- (-)	- (-)	-	-	- (-)	- (-)
愛媛県	- (-)	- (-)	-2	-16	- (-)	- (-)	-	-	-2 (-2)	-16 (-16)
高知県	- (-)	- (-)	-	-	- (-)	- (-)	-	-	- (-)	- (-)
福岡県	- (-)	8 (8)	5	104	11 (-)	62 (-)	-	-	16 (5)	174 (112)
佐賀県	- (-)	- (-)	-	-	- (-)	- (-)	-	-	- (-)	- (-)
長崎県	- (-)	10 (10)	-	-47	- (-)	- (-)	-	-	- (-)	-37 (-37)
熊本県	- (-)	-32 (-)	1	10	- (-)	- (-)	-	-	1 (1)	-22 (10)
大分県	- (-)	- (-)	-	-	- (-)	- (-)	-	-	- (-)	- (-)
宮崎県	- (-)	- (-)	-	-	- (-)	- (-)	-	-	- (-)	- (-)
鹿児島県	- (-)	- (-)	-	-	- (-)	- (-)	-	-	- (-)	- (-)
沖縄県	- (-)	- (-)	1	12	- (-)	- (-)	-	-	1 (1)	12 (12)
合計	5 (3)	132 (145)	31	573	204 (5)	1,483 (49)	-	-	240 (39)	2,188 (767)

注1:( )内は届出駐車場に該当するものの値(内数)である。

注2:専用とは、自動二輪車単独の駐車場、または自動車駐車場で、その一定のスペースにおいて、自動車を受け入れない自動二輪車専用として  
いる駐車場のことをいう。

## ○併用

都道府県	都市計画駐車場		届出駐車場		附置義務駐車施設		路上駐車場		合計	
	箇所数	台数	箇所数	台数	箇所数	台数	箇所数	台数	箇所数	台数
北海道	- (-)	- (-)	-1	-34	- (-)	- (-)	-	-	-1 (-1)	-34 (-34)
青森県	- (-)	- (-)	-	-	- (-)	- (-)	-	-	- (-)	- (-)
岩手県	- (-)	- (-)	-	-	- (-)	- (-)	-	-	- (-)	- (-)
宮城県	- (-)	- (-)	-1	-4	- (-)	- (-)	-	-	-1 (-1)	-4 (-4)
秋田県	- (-)	- (-)	-	-	- (-)	- (-)	-	-	- (-)	- (-)
山形県	- (-)	- (-)	-	-	- (-)	- (-)	-	-	- (-)	- (-)
福島県	- (-)	- (-)	-	-	- (-)	- (-)	-	-	- (-)	- (-)
茨城県	- (-)	- (-)	-	-	- (-)	- (-)	-	-	- (-)	- (-)
栃木県	- (-)	- (-)	1	68	- (-)	- (-)	-	-	1 (1)	68 (68)
群馬県	- (-)	- (-)	-	-	- (-)	- (-)	-	-	- (-)	- (-)
埼玉県	- (-)	- (-)	-1	-8	- (-)	- (-)	-	-	-1 (-1)	-8 (-8)
千葉県	- (-)	- (-)	3	25	- (-)	- (-)	-	-	3 (3)	25 (25)
東京都	1 (1)	25 (25)	3	68	- (-)	- (-)	-	-	4 (4)	93 (93)
神奈川県	- (-)	- (-)	-1	-137	- (-)	- (-)	-	-	-1 (-1)	-137 (-137)
山梨県	- (-)	- (-)	-	-	- (-)	- (-)	-	-	- (-)	- (-)
長野県	- (-)	- (-)	-	-	- (-)	- (-)	-	-	- (-)	- (-)
新潟県	- (-)	- (-)	-	64	- (-)	- (-)	-	-	- (-)	64 (64)
富山県	- (-)	- (-)	-	-	- (-)	- (-)	-	-	- (-)	- (-)
石川県	- (-)	- (-)	-	-	- (-)	- (-)	-	-	- (-)	- (-)
岐阜県	- (-)	- (-)	-	-	- (-)	- (-)	-	-	- (-)	- (-)
静岡県	- (-)	- (-)	1	534	- (-)	- (-)	-	-	1 (1)	534 (534)
愛知県	- (-)	-4 (-4)	-	-	- (-)	- (-)	-	-	- (-)	-4 (-4)
三重県	- (-)	- (-)	-	-	- (-)	- (-)	-	-	- (-)	- (-)
福井県	- (-)	- (-)	-	-	- (-)	- (-)	-	-	- (-)	- (-)
滋賀県	- (-)	- (-)	4	158	- (-)	- (-)	-	-	4 (4)	158 (158)
京都府	- (-)	- (-)	-	-	- (-)	- (-)	-	-	- (-)	- (-)
大阪府	- (-)	- (-)	-	-	- (-)	- (-)	-	-	- (-)	- (-)
兵庫県	- (-)	4 (4)	-	-	- (-)	- (-)	-	-	- (-)	4 (4)
奈良県	- (-)	- (-)	-	-	- (-)	- (-)	-	-	- (-)	- (-)
和歌山県	-1 (-)	-973 (-)	-	-	- (-)	- (-)	-	-	-1 (-)	-973 (-)
鳥取県	- (-)	- (-)	1	114	- (-)	- (-)	-	-	1 (1)	114 (114)
島根県	- (-)	- (-)	6	442	- (-)	- (-)	-	-	6 (6)	442 (442)
岡山県	- (-)	- (-)	-	-	- (-)	- (-)	-	-	- (-)	- (-)
広島県	-1 (-)	-1,400 (-)	-	-	- (-)	- (-)	-	-	-1 (-)	-1,400 (-)
山口県	- (-)	- (-)	-	-	- (-)	- (-)	-	-	- (-)	- (-)
徳島県	- (-)	- (-)	-	-	- (-)	- (-)	-	-	- (-)	- (-)
香川県	- (-)	- (-)	-	-	- (-)	- (-)	-	-	- (-)	- (-)
愛媛県	- (-)	- (-)	-1	-2	- (-)	- (-)	-	-	-1 (-1)	-2 (-2)
高知県	- (-)	- (-)	-	-	- (-)	- (-)	-	-	- (-)	- (-)
福岡県	- (-)	- (-)	-	-	- (-)	- (-)	-	-	- (-)	- (-)
佐賀県	- (-)	- (-)	-	-	- (-)	- (-)	-	-	- (-)	- (-)
長崎県	- (-)	- (-)	-1	-51	- (-)	- (-)	-	-	-1 (-1)	-51 (-51)
熊本県	- (-)	- (-)	-	-	- (-)	- (-)	-	-	- (-)	- (-)
大分県	- (-)	- (-)	-	-	- (-)	- (-)	-	-	- (-)	- (-)
宮崎県	- (-)	- (-)	-	-	- (-)	- (-)	-	-	- (-)	- (-)
鹿児島県	- (-)	- (-)	-	-	- (-)	- (-)	-	-	- (-)	- (-)
沖縄県	- (-)	- (-)	-	-	- (-)	- (-)	-	-	- (-)	- (-)
合計	-1 (1)	-2,348 (25)	13	1,237	- (-)	- (-)	-	-	12 (14)	-1,111 (1,262)

注1: ( )内は届出駐車場に該当するものの値(内数)である。

注2: 併用とは、自動車駐車場で、その全部又は一定のスペースにおいて、自動車及び自動二輪車の駐車を可能としている駐車場のことをいう。

13. 自転車等駐車場における自動二輪車の受入台数

(令和2年3月末現在)

都道府県	受入れ 都市数	専 用		併 用			
		箇所数	台 数	箇所数	台 数		
北海道	2	1	-	55	(55)	18,847	(18,847)
青森県	1	1	(1)	1	(1)	32	(32)
岩手県	4	1	-	5	-	1,568	-
宮城県	6	69	-	7	-	33	-
秋田県	2	2	-	-	-	-	-
山形県	3	3	-	1	(1)	1	(1)
福島県	7	8	-	19	(2)	1,089	(20)
茨城県	12	23	(3)	24	-	5,102	(56)
栃木県	7	11	-	65	(4)	2,123	(914)
群馬県	8	6	-	50	(1)	4,474	(31)
埼玉県	13	19	(18)	25	(9)	10,377	(4,348)
千葉県	19	66	(60)	65	(53)	4,650	(3,548)
東京都	29	133	(87)	56	(24)	2,263	(1,008)
神奈川県	14	306	(301)	56	(49)	8,028	(7,728)
山梨県	5	4	-	9	-	742	-
長野県	1	-	-	1	-	20	-
新潟県	3	1	-	6	-	208	-
富山県	3	2	-	6	-	726	-
石川県	2	12	(3)	1	-	186	-
岐阜県	7	6	(6)	17	(1)	1,063	(63)
静岡県	13	45	(17)	37	(2)	5,508	(1,192)
愛知県	13	28	(1)	61	(10)	12,003	(4,956)
三重県	4	2	-	9	(3)	693	(42)
福井県	1	1	-	-	-	-	-
滋賀県	7	10	(3)	28	(7)	1,135	(102)
京都府	7	34	(34)	6	(5)	1,517	(1,072)
大阪府	20	99	(49)	15	(14)	292	(265)
兵庫県	12	35	(16)	83	(60)	21,963	(20,328)
奈良県	12	14	(10)	27	(4)	7,285	(2,860)
和歌山県	4	1	-	17	-	1,766	-
鳥取県	-	-	-	-	-	-	-
島根県	2	2	-	2	-	800	-
岡山県	7	20	(7)	28	-	819	-
広島県	11	40	(16)	77	-	15,394	-
山口県	2	2	-	4	(4)	660	(660)
徳島県	2	1	-	1	-	97	-
香川県	2	-	-	7	-	876	-
愛媛県	2	5	(5)	7	(7)	394	(394)
高知県	1	2	-	-	-	-	-
福岡県	15	36	(5)	77	(55)	7,795	(5,095)
佐賀県	3	3	-	8	-	207	-
長崎県	2	7	-	-	-	-	-
熊本県	5	10	(9)	12	(5)	649	(424)
大分県	4	3	-	3	-	98	-
宮崎県	3	4	(4)	25	(18)	2,233	(2,086)
鹿児島県	5	20	-	10	-	564	-
沖縄県	-	-	-	-	-	-	-
合 計	307 都市	1,098	(655)	1,013	(394)	144,280	(76,072)

注1: ( )内は自動二輪車の受入れを125cc以下に限定している自転車等駐車場の内数である。

注2: 専用とは、自転車等駐車場で、その一定のスペースにおいて、自転車等を受け入れない自動二輪車専用としている駐車場のことをいう。

注3: 併用とは、自転車等駐車場で、その全部又は一定のスペースにおいて、自転車及び自動二輪車の駐車を可能としている駐車場のことをいう。

II. 調査対象ごとの統計

1. 駐車場整備地区・駐車場整備計画

(1) 駐車場整備地区及び駐車場整備計画一覧

駐車場整備地区整備状況								
都道府県名	都市名	駐車場整備地区名	指定面積	主な用途地域	当初指定面積	最終指定面積	当初指定年月日	最終指定年月日
北海道	札幌市	札幌圏都市計画駐車場整備地区	383.0	商業地域	200.0	383.0	S40.8.11	H14.4.1
北海道	旭川市	旭川圏都市計画駐車場整備地区	255.0	商業地域	144.0	255.0	S48.6.1	H11.7.1
北海道	函館市	函館圏都市計画駐車場整備地区	80.0	商業地域	80.0	-	S45.1.23	-
北海道	釧路市	釧路圏都市計画駐車場整備地区	109.0	商業地域	85.0	109.0	S47.7.1	H6.6.2
北海道	帯広市	帯広圏都市計画駐車場整備地区	127.0	商業地域	44.7	127.0	S48.10.12	H7.7.7
北海道	小樽市	小樽都市計画駐車場整備地区	71.0	商業地域	71.0	-	S50.3.31	-
青森県	青森市	青森都市計画駐車場整備地区	230.1	商業地域	230.1	-	S48.11.26	-
青森県	弘前市	弘前市広域都市計画駐車場整備計画	132.0	商業地域	132.0	-	H6.4.8	-
岩手県	盛岡市	盛岡駐車場整備地区	238.0	商業地域	106.3	238.0	S45.12.22	H13.6.1
岩手県	一関市	駐車場整備地区	88.6	商業地域	88.6	-	S55.11.29	-
岩手県	北上市	北上市駐車場整備地区	89.6	商業地域	89.6	-	S58.6.1	-
岩手県	釜石市	釜石都市計画駐車場整備	27.6	商業地域	29.4	27.6	S52.12.12	H26.10.8
宮城県	仙台市	仙台都市計画駐車場整備地区	330.0	商業地域	170.0	330.0	S41.5.1	S45.12.1
宮城県	塩竈市	中央	111.1	商業地域	107.3	111.1	S51.2.19	H18.7.7
宮城県	塩竈市	新浜	5.0	商業地域	5.0	5.0	S51.2.19	H18.7.7
山形県	山形市	山形市駐車場整備地区	229.0	商業地域	229.0	-	H3.12.25	-
福島県	郡山市	郡山駅西口地区	67.0	商業地域	67.0	-	H8.4.12	-
茨城県	水戸市	中心市街地	330.0	その他	330.0	-	H2.10.22	-
茨城県	水戸市	赤塚駅周辺	22.0	近隣商業地域	22.0	-	H15.3.28	-
茨城県	つくば市	駐車場整備地区	87.0	商業地域	87.0	-	S63.1.11	-
茨城県	土浦市	土浦・阿見都市計画駐車場整備地区	112.0	商業地域	112.0	-	H8.6.12	-
茨城県	筑西市	下館駅北口地区	26.0	商業地域	26.0	-	H1.4.10	-
茨城県	取手市	取手駅周辺地区	49.0	近隣商業地域	49.0	-	H9.4.1	-
群馬県	高崎市	高崎駅周辺	258.0	商業地域	172.0	258.0	S61.3.31	H13.8.1
群馬県	前橋市	前橋都市計画	181.0	商業地域	181.0	-	H5.3.31	-
埼玉県	さいたま市	浦和駅周辺	132.9	商業地域	132.9	132.9	H9.10.31	H14.2.1
埼玉県	さいたま市	武蔵浦和駅周辺	30.9	商業地域	30.9	30.9	H9.10.31	H14.2.1
埼玉県	川口市	川口駅周辺	86.7	商業地域	86.7	-	H1.9.20	-
埼玉県	熊谷市	熊谷	119.0	商業地域	119.0	-	H7.3.17	-
千葉県	千葉市	千葉都市計画駐車場整備地区	261.6	商業地域	261.6	-	S46.9.1	-
千葉県	船橋市	JR船橋駅周辺	190.4	商業地域	190.4	-	H4.4.21	-
千葉県	船橋市	JR西船橋駅周辺	33.6	商業地域	33.6	-	H4.4.21	-
千葉県	松戸市	松戸駅周辺	65.5	商業地域	48.0	65.5	S58.8.3	H6.2.15
千葉県	松戸市	新松戸駅周辺	17.9	商業地域	17.9	-	H6.2.15	-
千葉県	松戸市	八柱駅周辺	13.0	商業地域	13.0	-	H6.2.15	-
千葉県	松戸市	東松戸駅周辺	11.1	近隣商業地域	11.1	-	H6.2.15	-
千葉県	市川市	市川駅周辺	29.0	商業地域	29.0	-	H3.2.26	-
千葉県	市川市	本八幡駅周辺	32.0	商業地域	32.0	-	H3.2.26	-
千葉県	市川市	行徳駅周辺	32.0	その他	32.0	-	H3.2.26	-
千葉県	市川市	南行徳駅周辺	32.0	その他	32.0	-	H3.2.26	-
千葉県	柏市	柏駅周辺	77.6	商業地域	77.6	-	H7.2.28	-
千葉県	市原市	JR五井駅周辺	41.2	商業地域	41.2	-	S52.3.25	-
千葉県	八千代市	八千代台駅周辺地区	25.0	商業地域	25.0	-	H6.12.2	-
千葉県	八千代市	勝田台駅周辺地区	25.0	近隣商業地域	25.0	-	H6.12.2	-
千葉県	木更津市	木更津都市計画	158.7	近隣商業地域	158.7	-	H1.11.10	-
千葉県	茂原市	茂原市都市計画	76.0	商業地域	76.0	-	H3.2.26	-
千葉県	君津市	君津都市計画	93.0	商業地域	62.0	93.0	S52.10.6	H16.3.16
東京都	区部	都心部(中央区・港区)	994.8	商業地域	1,411.0	994.8	S33.11.7	H8.7.5
東京都	区部	新宿(渋谷区)	27.0	商業地域	300.0	27.0	S36.12.25	H6.5.30

(令和2年3月末現在)

駐車場整備計画整備状況						
当初策定 年月日	最終策定 年月日	目標 年次	目標量	計画区分※	計画台数	供給量
-	-	-	-	-	-	-
H11.7	H28.3	-	-	-	-	-
-	-	-	-	-	-	-
H21.3.2	-	H32	-	-	-	12,000
S44.10.12	H7.11	H17	810	公共・民間・附置義務	-	3,126
-	-	-	-	-	-	-
-	-	-	-	-	-	-
-	-	-	-	-	-	-
H13.5.2	-	H30	9,900	-	-	21,680
-	-	-	-	-	-	-
-	-	-	-	-	-	-
-	-	-	-	-	-	-
-	-	-	-	-	-	-
-	-	-	-	-	-	-
-	-	-	-	-	-	-
-	-	-	-	-	-	-
-	-	-	-	-	-	-
-	-	-	-	-	-	-
H12.9.1	-	H27	-	-	-	-
H12.9.1	-	H27	-	-	-	-
-	-	-	-	-	-	-
-	-	-	-	-	-	-
-	-	-	-	-	-	-
S61.3.31	H13.8.1	H27	4,500	公共・民間	4,500	8,000
-	-	-	-	-	-	-
H11.4	H24.3	H32	3,500	-	3,500	3,622
H13.4	H24.3	H32	1,900	-	1,094	-
-	-	-	-	-	-	-
H7.8.10	-	-	4,300	公共・民間・その他	-	-
H8.10.1	-	H17	4,600	公共・民間・附置義務・区画・再開発	4,600	12,000
H5.9.14	-	H17	1,250	公共・民間・附置義務	1,250	1,848
H5.9.14	-	H17	350	公共・民間・附置義務	350	224
H6.9.30	H24.3	H32	2,688	-	-	1,874
H6.9.30	H24.3	H32	1,243	-	-	1,300
H6.9.30	H24.3	H32	555	-	-	350
H6.9.30	H24.3	H32	454	-	-	900
H14.3.28	-	H22	530	-	-	813
H14.3.28	-	H22	510	-	-	897
H14.3.28	-	H22	350	-	-	537
H14.3.28	-	H22	340	-	-	399
H8.10.1	H27.10.6	H42	4,200	附置義務	4,066	3,700
H6.4.8	-	H12	1,200	公共・民間	1,200	1,187
-	-	-	-	-	-	-
-	-	-	-	-	-	-
-	-	-	-	-	-	-
H3.2	-	H22	2,040	公共	710	252
H16.9.1	-	H27	680	-	-	-
H5.12	H29.3.21	H29	3,200	公共・民間	902	-
-	-	-	-	-	-	-



駐車場整備地区整備状況								
都道府県名	都市名	駐車場整備地区名	指定面積	主な用途地域	当初指定面積	最終指定面積	当初指定年月日	最終指定年月日
東京都	区部	池袋(豊島区)	132.3	商業地域	88.0	132.3	S37.4.11	H30.2.1
東京都	区部	渋谷(渋谷区)	142.0	商業地域	92.0	142.0	S37.4.11	H19.4.1
東京都	区部	上野・浅草(台東区・文京区)	562.8	商業地域	630.0	562.8	S37.4.11	H8.7.5
東京都	区部	新宿区	347.4	商業地域	309.6	347.4	H6.5.30	H23.4.1
東京都	区部	千代田区	661.3	商業地域	661.3	-	H8.7.5	-
東京都	区部	大田区	54.8	商業地域	54.8	-	H10.10.7	-
東京都	区部	足立区	87.6	商業地域	87.6	-	H15.7.7	-
東京都	区部	中野駅周辺(中野区)	28.0	商業地域	28.0	-	H23.4.4	-
東京都	八王子市	八王子市	82.5	商業地域	82.5	-	H2.7.23	-
東京都	町田市	町田市	97.8	商業地域	40.0	97.8	S54.3.30	H19.12.1
東京都	立川市	立川市	96.8	商業地域	96.8	-	H9.9.1	-
神奈川県	横浜市	中央地区駐車場整備地区	755.0	商業地域	407.7	755.0	S38.1.22	H10.5.25
神奈川県	横浜市	港北ニュータウン第一駐車場整備地区	27.7	商業地域	27.7	-	H4.1.14	-
神奈川県	横浜市	港北ニュータウン第二駐車場整備地区	44.5	商業地域	44.5	-	H4.1.14	-
神奈川県	横浜市	新横浜北部地区駐車場整備地区	85.3	商業地域	85.3	-	H10.5.25	-
神奈川県	横浜市	戸塚駅周辺駐車場整備地区	14.3	商業地域	14.3	-	H10.5.25	-
神奈川県	横浜市	上大岡駅周辺駐車場整備地区	21.1	近隣商業地域	21.1	-	H10.5.25	-
神奈川県	川崎市	中央	88.4	商業地域	88.4	-	S39.9.1	-
神奈川県	相模原市	相模大野	30.5	商業地域	30.5	-	S62.3.31	-
神奈川県	相模原市	橋本駅周辺	37.5	商業地域	37.5	-	H3.2.28	-
神奈川県	相模原市	相模原	139.0	商業地域	139.0	-	H6.9.7	-
神奈川県	横須賀市	中央地区	25.0	商業地域	25.0	-	H2.12.10	-
神奈川県	平塚市	駐車場整備地区	80.7	商業地域	80.7	-	S57.8.10	-
神奈川県	大和市	大和駅周辺	85.0	商業地域	85.0	-	H5.11.12	-
神奈川県	厚木市	厚木都市計画駐車場整備地区	54.7	商業地域	54.7	-	S63.1.19	-
神奈川県	小田原市	小田原市都市計画駐車場整備地区	63.5	商業地域	63.5	-	S48.12.26	-
長野県	長野市	長野駅東口	30.0	商業地域	30.0	30.0	H6.10.5	H16.11.8
長野県	松本市	松本都市計画	114.0	商業地域	114.0	-	H8.3.7	-
長野県	諏訪市	第一	19.8	商業地域	19.8	-	S53.9.14	-
新潟県	新潟市	新潟駐車場整備地区	202.7	商業地域	202.7	-	S40.3.20	-
富山県	富山市	富山高岡広域都市計画駐車場整備地区	291.0	商業地域	291.0	-	H9.12.9	-
富山県	高岡市	高岡駅北	34.0	商業地域	33.0	34.0	H9.10.8	R2.2.21
石川県	金沢市	金沢市都心部地区	673.0	その他	673.0	-	H6.10.21	-
岐阜県	岐阜市	岐阜都市計画駐車場整備地区	363.0	商業地域	139.2	363.0	S43.12.18	H12.4.1
岐阜県	大垣市	大垣停車場線周辺	54.6	商業地域	54.6	-	S46.7.19	-
岐阜県	多治見市	多治見市都市計画駐車場整備地区	220.0	商業地域	87.0	220.0	S46.10.25	H16.4.1
岐阜県	高山市	高山都市計画駐車場整備地区	129.1	商業地域	95.4	129.1	S47.4.1	S56.7.14
岐阜県	中津川市	中津川市都市計画駐車場整備地区	39.0	商業地域	22.4	39.0	S50.9.30	H8.2.1
岐阜県	瑞浪市	瑞浪都市計画駐車場整備地区	37.6	近隣商業地域	37.6	-	S56.4.11	-
静岡県	浜松市	浜松市駐車場整備地区	145.0	商業地域	145.0	-	H2.3.30	-
静岡県	静岡市	静岡駅周辺	159.0	商業地域	86.8	159.0	S42.7.13	H11.12.24
静岡県	静岡市	草薙駅周辺	22.0	近隣商業地域	22.0	-	H9.12.8	-
静岡県	静岡市	清水駅周辺	349.0	商業地域	349.0	-	H9.12.8	-
愛知県	名古屋市	都心	1,720.8	商業地域	411.8	1,720.8	S34.10.16	H4.7.30
愛知県	名古屋市	大曾根	85.8	商業地域	85.9	85.8	H4.7.30	H25.8.30
愛知県	名古屋市	築地	112.3	商業地域	112.3	-	H4.7.30	-
愛知県	豊田市	(豊田都市計画駐車場整備地区)	91.6	商業地域	91.6	-	S56.9.13	-
愛知県	一宮市	(尾張都市計画駐車場整備地区)	110.0	商業地域	110.0	110.0	S48.4.5	H22.12.24
愛知県	岡崎市	康生伝馬地区	53.5	商業地域	53.5	53.5	S46.4.23	H22.12.24
愛知県	岡崎市	明大寺地区	15.8	商業地域	10.0	15.8	S46.4.23	H22.12.24
愛知県	豊橋市	(東三河都市計画駐車場整備地区)	145.0	商業地域	59.8	145.0	S43.12.28	H22.12.24

駐車場整備計画整備状況						
当初策定 年月日	最終策定 年月日	目標 年次	目標量	計画区分※	計画台数	供給量
H30.4	-	H47	-	公共・民間	-	11,584
H22.4.1	H25.1.11	H40	13,700	公共・民間	13,700	5,700
-	-	-	-	-	-	-
H6.5.30	H23.4.1	H32	-	民間	1,140	1,264
H8.12	H16.1	H22	3,400	民間・附置義務	3,400	-
H10.10.7	-	H20	950	公共・民間	950	980
H15.7	-	H23	490	区画・再開発	約300	350
H23.11.1	-	H43	1,010	民間	250	760
H6.9.1	H30.3	H36	-	公共・民間	-	4,430
S54.3.30	H30.1.1	H42	-	公共・民間	-	5,000
H9.9.1	H27.6	H36	4,757	公共・民間	2,367	4,766
H5.11.15	H24.10.1	H34	-	-	-	-
H10.9.14	H24.10.1	H34	-	-	-	-
H10.9.14	H24.10.1	H34	-	-	-	-
H10.9.14	H24.10.1	H34	-	-	-	-
H10.9.14	H24.10.1	H34	-	-	-	-
H10.9.14	H24.10.1	H34	-	-	-	-
-	-	-	-	-	-	-
H13.3.30	H18.1	H32	1,890	附置義務・区画・再開発・その他	860	914
-	-	-	-	-	-	-
-	-	-	-	-	-	-
-	-	-	-	-	-	-
-	-	-	-	-	-	-
H6.12.20	H16.4.1	H26	2,450	公共・民間・附置義務	-	9,334
-	-	-	-	-	-	-
H8.5.13	H27.3	H42	-	-	-	-
-	-	-	-	-	-	-
-	-	-	-	-	-	-
-	-	-	-	-	-	-
H5.8	H10.3	H12	6,500	民間	2,900	12,466
H9.12.9	-	H27	10,400	-	-	14,862
H9.10.8	H24.3.14	H33	3,400	-	-	4,138
H6.10.21	H30.4.1	H44	45,000	-	-	65,500
H12.4	H13.2	H20	3,500	公共	1,270	2,500
S46.7.19	H.20.7.19	-	-	-	-	-
H15.3.31	-	H22	1,830	公共	400	813
S47.4.1	H27.3.26	H31	2,200	公共・民間	2,200	2,408
-	-	-	-	-	-	-
-	-	-	-	-	-	-
H2.3.31	H16.2.28	H27	12,750	公共・民間	-	16,290
H12.2.15	-	H22	2,700	公共・民間・附置義務・区画・再開発・有効	2,700	-
H10.3.25	-	H22	2,530	公共・民間	2,530	-
H10.3.26	-	H22	210	公共・民間	210	-
H4.10.29	H13.12.26	H22	4,800	公共・民間	4,800	4,600
H4.10.29	H13.12.26	H22	500	公共・民間	500	446
H4.10.29	H13.12.26	H22	600	民間	600	600
S56.3	H7.3	H15	4,300	公共・民間・附置義務	4,300	6,000
H6.7.12	-	H12	1,400	公共・民間・附置義務	810	2,768
H23.3	-	H32	-	附置義務・有効	1,071	1,735
H23.3	-	H32	280	公共・民間・附置義務	427	407
H5.3.2	H13.2.1	H22	900	公共・民間・附置義務	900	-

駐車場整備地区整備状況								
都道府県名	都市名	駐車場整備地区名	指定面積	主な用途地域	当初指定面積	最終指定面積	当初指定年月日	最終指定年月日
愛知県	春日井市	勝川駅周辺地区	38.0	商業地域	26.0	38.0	H3.9.9	H10.12.16
愛知県	安城市	JR安城駅周辺地区	77.5	商業地域	32.2	77.5	S53.3.8	H22.12.24
愛知県	安城市	JR三河安城駅周辺地区	62.7	商業地域	62.7	62.7	H5.12.3	H22.12.24
愛知県	安城市	名鉄新安城駅周辺地区	19.8	商業地域	19.8	19.8	H5.12.3	H22.12.24
愛知県	小牧市	(尾張都市計画駐車場整備地区)	45.0	商業地域	42.0	45.0	S62.2.28	H22.12.24
愛知県	刈谷市	(西三河都市計画駐車場整備地区)	32.7	商業地域	32.7	32.7	H5.11.25	H22.12.24
愛知県	瀬戸市	尾張瀬戸駅周辺地区	31.0	商業地域	31.0	31.0	H12.3.15	H22.12.24
愛知県	半田市	(知多都市計画駐車場整備地区)	48.0	商業地域	48.0	-	H2.8.8	-
三重県	四日市市	四日市	150.0	商業地域	150.0	-	H6.2.2	-
福井県	福井市	福井都市計画駐車場整備地区	225.0	商業地域	162.0	225.0	S39.12.25	H4.10.2
福井県	越前市		76.0	商業地域	76.0	-	H11.3.30	-
滋賀県	大津市	瀬田駅周辺	32.0	商業地域	29.0	32.0	H4.7.8	H6.10.21
滋賀県	大津市	西大津駅周辺	64.0	商業地域	54.0	64.0	H4.7.8	H6.10.21
滋賀県	大津市	石山駅周辺	56.0	商業地域	56.0	56.0	H4.7.8	H6.10.21
滋賀県	大津市	膳所駅周辺・におの浜	98.0	近隣商業地域	98.0	98.0	H4.7.8	H6.10.21
滋賀県	大津市	大津駅周辺・浜大津	134.0	商業地域	128.0	134.0	H4.7.8	H6.10.21
滋賀県	大津市	唐崎駅周辺	3.0	近隣商業地域	3.0	-	H6.10.21	-
滋賀県	草津市	草津駅周辺	66.0	商業地域	66.0	-	H2.11.9	-
京都府	京都市	都心部	407.0	商業地域	305.4	407.0	S35.8.20	H8.12.3
京都府	京都市	京都駅周辺	77.0	商業地域	77.0	-	H8.12.3	-
大阪府	大阪市	都心部地区	2,291.0	商業地域	640.0	2,291.0	S36.8.21	H25.4.19
大阪府	大阪市	新大阪地区	171.0	商業地域	171.0	-	H2.4.1	-
大阪府	大阪市	京橋地区	91.0	商業地域	91.0	-	H2.4.1	-
大阪府	堺市	堺駐車場整備地区	214.1	商業地域	237.3	214.1	H5.8.10	H28.3.30
兵庫県	神戸市	中央	714.0	商業地域	72.0	714.0	S35.6.3	H2.12.1
兵庫県	神戸市	東部	36.0	近隣商業地域	36.0	-	H2.12.1	-
兵庫県	神戸市	西部	154.0	その他	154.0	-	H2.12.1	-
兵庫県	姫路市	姫路駅周辺	173.0	商業地域	173.0	-	H6.6.16	-
兵庫県	西宮市	阪神・JR西宮駅周辺地区	81.0	近隣商業地域	81.0	-	H5.10.8	-
兵庫県	尼崎市	中央・三和・出屋敷	85.0	商業地域	85.0	-	H3.10.22	-
兵庫県	伊丹市	中心市街地	60.7	商業地域	60.7	-	H4.9.14	-
奈良県	奈良市	JR奈良駅周辺地区	20.0	商業地域	20.0	-	H4.1.21	-
奈良県	生駒市	生駒市周辺都市計画駐車場整備地区	17.0	商業地域	17.0	-	H4.4.16	-
和歌山県	和歌山市	和歌山市中心部駐車場整備地区	289.5	商業地域	289.5	-	H4.3.26	-
鳥取県	米子市	米子中央	116.0	商業地域	116.0	-	H5.11.2	-
島根県	松江市	松江市	305.0	商業地域	213.4	305.0	S51.10.19	H9.10.21
岡山県	岡山市	岡山県南広域	396.4	商業地域	261.9	396.4	S47.10.16	H16.3.30
岡山県	津山市	中央地区、駅前地区	86.0	商業地域	86.0	-	H10.2.4	-
広島県	広島市	広島圏	1,013.3	商業地域	207.4	1,013.3	S42.12.18	H5.1.11
広島県	呉市	呉駐車場整備地区	115.0	商業地域	110.0	115.0	S46.10.28	S61.7.31
山口県	下関市	下関都市計画駐車場整備地区	149.9	商業地域	129.6	149.9	S48.3.31	H17.1.18
山口県	山口市	山口都市計画駐車場整備地区	265.0	商業地域	146.0	265.0	S49.2.1	H13.10.1
山口県	宇部市	宇部都市計画駐車場整備地区	100.0	商業地域	100.0	-	S49.1.21	-
山口県	周南市	駐車場整備地区	197.0	商業地域	99.2	197.0	S46.3.31	H6.12.1
山口県	岩国市	岩国都市計画駐車場地区	60.0	商業地域	60.0	-	S50.3.3	-
山口県	防府市	防府市都市計画駐車場整備地区	113.0	商業地域	113.0	-	H12.10.2	-
山口県	山陽小野田市	厚狭駅南口駐車場	0.7	商業地域	0.6	0.7	H11.3.11	H21.7.24
徳島県	徳島市		88.1	商業地域	88.1	-	S47.10.6	-
香川県	高松市	高松駐車場整備地区	267.3	商業地域	220.0	267.3	S56.7.17	H7.12.9
香川県	丸亀市	中讃広域	45.0	商業地域	45.0	-	S63.3.7	-

駐車場整備計画整備状況						
当初策定 年月日	最終策定 年月日	目標 年次	目標量	計画区分※	計画台数	供給量
H8.3	H10.3	H27	669	附置義務	175	1,929
H5.7	-	H22	970	公共・民間	970	2,141
H5.7	-	H22	3,300	公共・民間	3,300	5,029
H5.7	-	H22	440	公共・民間	440	446
H7.3	H30.3	H33	931	公共・民間	14	1,047
-	-	-	-	-	-	-
H12.3.31	H14.5.24	H17	372	公共・民間	372	263以上
H8.10.8	-	H12	480	公共・民間	-	263
H6.2.2	-	H16	8,020	公共・民間・附置義務	1,750	12,367以上
H4.10.2	-	H22	4,900	公共・民間	4,900	5,000
H11.4	-	H27	1,060	公共・民間	1,060	1,275
H12.3	-	H22	197	公共・民間	128	270
H12.3	-	H22	242	民間	82	360
H12.3	-	H22	382	公共・民間	196	280
H12.3	-	H22	3,792	-	-	5,160
H12.3	-	H22	2,394	-	-	3,030
H12.3	-	H22	22	民間	22	-
-	-	-	-	-	-	-
H9.2.24	H22.6.10	H32	適切量	附置義務	適切量	約25,000
H9.2.24	H22.6.10	H32	適切量	附置義務	適切量	約25,000
H4.9.28	-	H17	14,000	公共	3,500	175,499
H4.9.28	-	H17	14,000	民間	3,500	175,499
H4.9.28	-	H17	14,000	附置義務	7,000	175,499
H7.8.31	-	H12	5,600	公共	1,100	5,500
H4.12.28	-	H13	12,100	公共・民間	-	3,011
H4.12.28	-	H13	400	公共・民間	-	64
H4.12.28	-	H13	1,400	公共・民間	-	179
H6.7.29	H28.1.4	H37	-	公共・民間	6,780	7,000
H5.10.8	-	H13	1,510	公共・民間	1,510	1,933
H6.3.31	H11.7.28	H14	1,530	公共・民間	1,530	2,992
H4.9.14	-	H12	720	公共・民間	720	3,518
H10.4	-	H22	2,500	公共・民間・附置義務	2,500	1,458
H4.4.16	-	H12	1,850	公共・民間・附置義務	1,850	1,135
-	-	-	-	-	-	-
H5.11.2	-	H12	4,400	公共・民間	550	200
S51.10.19	H9.10.22	H22	1,800	公共・民間	1,800	-
-	-	-	-	-	-	-
H10.2.4	-	H27	1,620	公共・民間	1,575	1,575
H5.2.10	-	H12	1,700	公共・民間・附置義務	-	-
S61.1.31	H26.1.16	H32	2,800	民間	-	3,800
H6.3.30	H25.6.10	H33	4,620	民間	110	5,700
-	-	-	-	-	-	-
-	-	-	-	-	-	-
H7.2.14	-	H15	1,247	公共	300	100
H11.4.1	-	H22	320	公共	190	2,900
H12.10.2	-	H22	295	公共・民間	295	305
-	-	-	-	-	-	-
-	-	-	-	-	-	-
-	-	-	-	-	-	-
-	-	-	-	-	-	-

駐車場整備地区整備状況								
都道府県名	都市名	駐車場整備地区名	指定面積	主な用途地域	当初指定面積	最終指定面積	当初指定年月日	最終指定年月日
香川県	坂出市	坂出	77.7	商業地域	77.7	-	H10.3.2	-
愛媛県	松山市	松山都市計画駐車場整備地区	205.0	商業地域	49.0	205.0	S42.12.27	H25.2.1
愛媛県	今治市	駐車場整備地区	187.2	商業地域	187.2	-	S51.1.16	-
愛媛県	四国中央市	四国中央	46.0	商業地域	46.0	46.0	S52.2.10	H18.12.26
愛媛県	宇和島市	駐車場整備地区	101.5	商業地域	101.5	-	S52.4.2	-
高知県	高知市	駐車場整備地区	149.7	商業地域	149.7	-	S45.12.15	-
福岡県	北九州市	小倉	351.0	商業地域	253.2	351.0	S40.12.27	H7.4.5
福岡県	北九州市	黒崎	64.0	商業地域	64.0	-	H7.4.5	-
福岡県	福岡市	都心	500.0	商業地域	233.0	500.0	S38.3.30	H8.12.26
福岡県	福岡市	香椎	64.0	商業地域	64.0	-	H8.12.26	-
福岡県	福岡市	大橋	35.0	商業地域	35.0	-	H8.12.26	-
福岡県	福岡市	西新・藤崎	33.0	商業地域	33.0	-	H8.12.26	-
福岡県	久留米市	久留米都市計画駐車場整備地区	202.9	商業地域	202.9	-	S53.12.12	-
長崎県	長崎市	長崎市駐車場整備地区	340.8	商業地域	158.0	340.8	S42.11.10	H6.10.20
長崎県	佐世保市	佐世保市都市計画駐車場整備地区	176.0	商業地域	97.0	176.0	S54.3.31	H15.4.21
熊本県	熊本市	熊本市都市計画駐車場整備地区	143.9	商業地域	143.9	-	S45.4.10	-
宮崎県	宮崎市	宮崎市広域都市計画駐車場整備地区	245.3	商業地域	173.0	245.3	S46.12.6	H17.4.28
宮崎県	都城市	駐車場整備地区	147.0	商業地域	118.0	147.0	S45.8.22	H13.12.17
鹿児島県	鹿児島市	鹿児島市駐車場整備地区	580.0	商業地域	85.0	580.0	S38.3.30	H14.2.5
合 計		130 都市 170 地区	28,414.7	-	20,711.1	-	-	-

※計画区分（整備分担方針）

公 共：地方公共団体等が公共事業として整備するもの  
 民 間：民間が整備するもの  
 附 置 義 務：附置義務駐車施設として整備するもの  
 区画・再開発：土地区画整理事業及び再開発整備事業により整備がなされるもの  
 そ の 他：上記以外のもの

駐車場整備計画整備状況						
当初策定 年月日	最終策定 年月日	目標 年次	目標量	計画区分※	計画台数	供給量
-	-	-	-	-	-	-
S46.11.1	H25.2.1	H32	1,000	区画・再開発	1,000	12,000
H23.3.23	-	H32	-	-	-	-
-	-	-	-	-	-	-
-	-	-	-	-	-	-
-	-	-	-	-	-	-
H10.2.24	-	H17	1,500	民間	3,130	15,393
H10.2.24	-	H17	1,300	公共・民間	1,540	2,583
H9.3.25	-	H17	3,000	-	-	42,944
H9.3.25	-	H17	1,200	-	-	5,332
H9.3.25	-	H17	400	-	-	340
H9.3.25	-	H17	700	-	-	1,128
-	-	-	-	-	-	-
H6.10.20	H14.2.26	H17	2,100	公共・民間	8,600	14,000
S54.3.31	H18.3.14	H17	1,800	公共・民間	1,800	5,588
-	-	-	-	-	-	-
H17.4.28	-	H32	1,000	公共・民間	1,000	800
-	-	-	-	-	-	-
H14.2.25	H14.2.25	H22	550	民間・附置義務	550	6,000
82 都市 118 地区				-	-	-

## (2)年度別駐車場整備地区指定状況

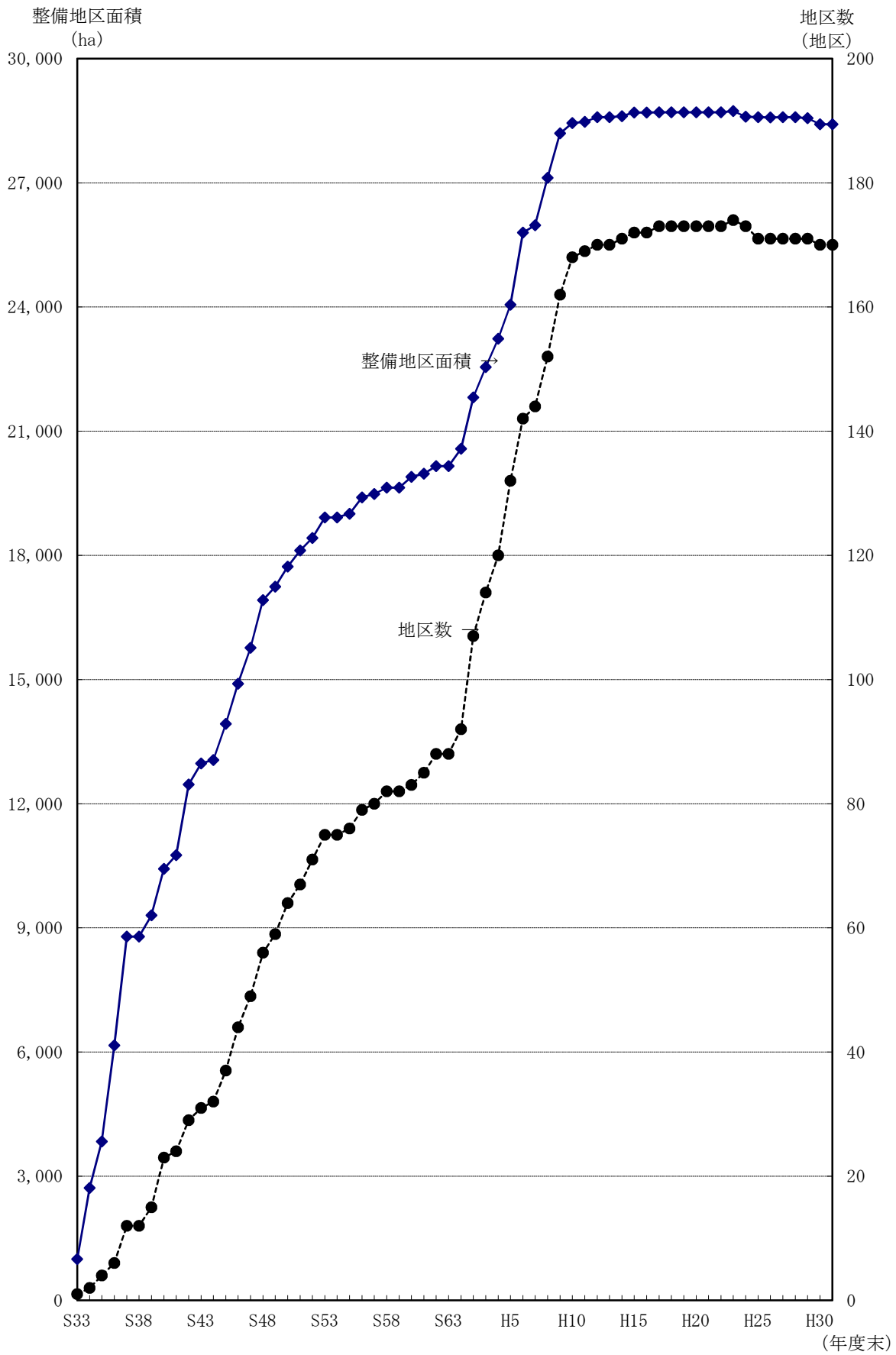
年 度	指 定 状 況	地区数
昭和 33	東京〔都心部〕 994.8 (1411.0)	1
34	名古屋〔都心〕 1720.8 (411.8)	1
35	京都〔都心部〕 神戸〔中央〕 407.0 (305.4) 714.0 (72.0)	2
36	東京〔新宿〕 大阪〔都心部〕 27.0 (300.0) 2291.0 (640.0)	2
37	東京〔豊島区〕 東京〔上野・浅草〕 東京〔渋谷〕 横浜〔中央地区〕 福岡〔都心〕 鹿児島 132.3 (88.0) 562.8 (630.0) 142.0 (92.0) 755.0 (407.7) 500.0 (233.0) 580.0 (85.0)	6
38		—
39	川崎 新潟 福井 88.4 202.7 225.0 (162.0)	3
40	札幌 北九州〔小倉〕 383.0 (200.0) 351.0 (253.2)	2
41	仙台 330.0 (170.0)	1
42	静岡〔静岡駅周辺〕 広島 松山 長崎 159.0 (86.8) 1013.3 (207.4) 205.0 (49.0) 340.8 (158.0)	4
43	岐阜 豊橋 363.0 (139.2) 145.0 (59.8)	2
44	函館 80.0	1
45	盛岡 周南 高知 熊本 都城 238.0 (106.3) 197.0 (99.2) 149.7 143.9 147.0 (118.0)	5
46	千葉 大垣 多治見 岡崎〔2地区〕 呉 宮崎 261.6 54.6 220.0 (87.0) 69.3 (63.5) 115.0 (110.0) 245.3(173.0)	7
47	釧路 高山 岡山 下関 徳島 109.0 (85.0) 129.1 (95.4) 396.4 (261.9) 149.9 (129.6) 88.1	5
48	旭川 帯広 青森 小田原 一宮 宇部 山口 255.0 (144.0) 127.0 (44.7) 230.1 63.5 110.0 100.0 265.0 (146.0)	7
49	小樽 岩国 71.0 60.0	2
50	塩竈〔2地区〕 中津川 今治 116.1 (112.3) 39.0 (22.4) 187.2	4
51	市原 松江 四国中央 41.2 305.0 (213.4) 46.0	3
52	釜石 君津 安城〔JR安城駅周辺〕 宇和島 27.6 (29.4) 93.0 (62.0) 77.5 (32.2) 101.5	4
53	町田 諏訪 久留米 佐世保 97.8(40.0) 19.8 202.9 176.0 (97.0)	4
54		—
55	一関 88.6	1
56	瑞浪 豊田 高松 37.6 91.6 267.3 (220.0)	3
57	平塚 80.7	1
58	北上 松戸〔松戸駅周辺〕 89.6 65.5 (48.0)	2
59		—
60	高崎 258.0 (172.0)	1
61	相模原〔相模大野〕 小牧 30.5 45.0 (42.0)	2
62	つくば 厚木 丸亀 87.0 54.7 45.0	3
63		—

年 度	指 定 状 況									地区数
平成 1	筑西 26.0	川口 86.7	木更津 158.7	浜松 145.0						4
2	八王子 82.5	水戸 330.0	茂原 76.0	市川〔4地区〕 125.0	横須賀 25.0	半田 48.0	草津 66.0			15
	相模原〔橋本駅周辺〕 37.5	大阪〔2地区〕 262.0	神戸〔2地区〕 190.0							
3	山形 229.0	横浜〔2地区〕 72.2	春日井 38.0 (26.0)	尼崎 85.0	奈良 20.0	和歌山 289.5				7
4	船橋〔2地区〕 224.0	名古屋〔大曾根〕 85.8(85.9)	名古屋〔築地〕 112.3	伊丹 60.7	生駒 17.0	前橋 181.0	大津〔5地区〕 384.0 (365.0)			12
5	大和 85.0	安城〔2地区〕 82.5	四日市 150.0	堺 214.1 (237.3)	西宮 81.0	米子 116.0	松戸〔3地区〕 42.0	刈谷 32.7		11
6	弘前 132.0	熊谷 119.0	柏 77.6	八千代〔2地区〕 50.0	東京〔新宿区〕 347.4(309.6)	相模原〔相模原〕 139.0	金沢 673.0	長野 30.0	姫路 173.0	11
	大津〔唐崎駅周辺〕 3.0									
7	松本 114.0	北九州〔黒崎〕 64.0								2
8	郡山 67.0	土浦 112.0	立川 96.8	京都〔京都駅周辺〕 77.0	福岡〔3地区〕 132.0	東京〔千代田区〕 661.3				8
9	取手 49.0	さいたま〔2地区〕 163.8	富山 291.0	高岡 34.0	静岡〔2地区〕 371.0	津山〔2地区〕 86.0	坂出 77.7			10
10	横浜〔3地区〕 120.7	東京〔大田区〕 54.8	越前 76.0	山陽小野田 0.7 (0.6)						6
11	瀬戸 31.0									1
12	防府市 113.0									1
13										—
14	水戸〔赤塚駅周辺〕 22.0									1
15	東京〔足立区〕 87.6									1
16										—
17										—
18										—
19										—
20										—
21										—
22										—
23	東京〔中野区〕 28.0									1
24										—
25										—
26										—
27										—
計	130 都市 28,414.7 ha									170 地区

注:数値は、平成30年3月末現在の地区面積である。年度は当初地区指定年次である。  
 なお、地区指定後変更を行っているものについては( )内に当初指定面積を記載している。  
 福山市は、条例を廃止したため都市数へ計上しない(平成30年度)



(3) 駐車場整備地区面積の推移



2. 附置義務条例

(1) 附置義務条例の内容及び条例適用地区指定状況

都道府県	都市名	区分	附置義務条例の内容									
			駐車場整備地区、商業地域又は近隣商業地域									
			百貨店、店舗 (C)		事務所 (D)		特定用途 (C・Dを除く)		非特定用途			
			附置義務建築物規模	附置基準	附置義務建築物規模	附置基準	附置義務建築物規模	附置基準	附置義務建築物規模	附置基準		
m <sup>2</sup>	m <sup>2</sup> に1台	m <sup>2</sup>	m <sup>2</sup> に1台	m <sup>2</sup>	m <sup>2</sup> に1台	m <sup>2</sup>	m <sup>2</sup> に1台					
北海道	札幌市	②③	駐車場整備地区 2,000～ (2,000～)	300 (6,000)	駐車場整備地区 2,000～ (2,000～)	300 (8,000)	駐車場整備地区 2,000～ (2,000～)	500 (7,000)	駐車場整備地区 3,000～	600		
			商業地域又は近隣商業地域 1,500～	200	商業地域又は近隣商業地域 1,500～	200	商業地域又は近隣商業地域 1,500～	250	商業地域又は近隣商業地域 2,000～	400		
			旭川市 ②	1,500～ (2000～)	150 百貨店等 (3,000)	1,500～ (2000～)	200 事務所 (5,000)	1,500～ (2000～)	倉庫 (1,500) その他 (4,000)	200	2,000～	450
			函館市 ④	2,000～	300	2,000～	300	2,000～	300	3,000～	450	
			釧路市 ②⑥	2,000～	200	2,000～	200	2,000～	200	3,000～	200	
			小樽市 ⑥	1,500～	300	1,500～	300	1,500～	300	3,000～	450	
青森県	青森市	⑥	1,500～	200	1,500～	200	1,500～	200	3,000～	300		
			八戸市 ②③	(2,000～)	一般車なし (3,000)	(2,000～)	一般車なし (5,000)	(2,000～)	倉庫 (1,500) その他 (4,000)			
			弘前市 ③	1,000～6,000	125	1,000～6,000	125	1,000～6,000	125	2,000～6,000	300	
				6,000～	150	6,000～10,000	150	6,000～	150	6,000～	450	
						10,000～50,000	214					
						50,000～100,000	250					
岩手県	盛岡市	④⑥⑧	1,000～	150	1,000～	150	1,000～	150	2,000～	300		
			北上市	1,500～	300	1,500～	300	1,500～	300	3,000～	300	
			一関市 ⑥	2,000～	300	2,000～	300	2,000～	300	3,000～	450	
			釜石市 ⑥	1,000～	200	1,000～	200	1,000～	200	3,000～	400	
宮城県	仙台市	②③⑥	駐車場整備地区等 1,500～	250	駐車場整備地区等 1,500～	250	駐車場整備地区等 1,500～	313	駐車場整備地区等 2,000～	563		
			他の商業地域 1,500～	200	他の商業地域 1,500～	200	他の商業地域 1,500～	250	他の商業地域 2,000～	450		
茨城県	水戸市	②⑥	近隣商業地域 2,000～	250	近隣商業地域 2,000～	250	近隣商業地域 2,000～	250				
			駐車場整備地区等 (4,500～)	(4,500)	駐車場整備地区等 (4,500～)	(9,500)	駐車場整備地区等 (4,500～)	飲食店 (4,500) その他 (9,500)				
山形県	山形市		1,000～ (2,000～)	150 (3,000)	1,000～ (2,000～)	150 (5,000)	1,000～ (2,000～)	倉庫 (1,500) その他 (4,000)	2,000～	450		
			[1,000～]	[3,000]			[1,000～]	[8,000]				
秋田県	秋田市		1,000～	150	1,000～	150	1,000～	150	3,000～	300		
茨城県	つくば市	③⑥	1,000～	200	1,000～	200	1,000～	200	2,000～	450		
			(2,000～)	(5,000)	(2,000～)	(5,000)	(2,000～)	倉庫 (1,500) その他 (5,000)				
茨城県	筑西市	④	1,000～	150	1,000～	150	1,000～	150	2,000～	300		

(令和2年3月末現在)

周辺又はふくそう地区		( 附置 の 基 準 )				附置義務地区指定状況 (ha)					
特 定 用 途		1台当りの 駐 車 スペース		施 行 年 月 日	最 終 改 正 年 月 日	商 業 地 域	近 隣 商 業 地 域	駐 車 場 整 備 地 区 (商 業 系 以 外)	周 辺 地 区	ふ く そ う 地 区	計 (A)
附置義務 建築物規模	附置基準										
m <sup>2</sup>	m <sup>2</sup> に1台	m×m	内 訳			(ha)	(ha)	(ha)	(ha)	(ha)	(ha)
2,000～	250	2.3×5.0 3.5×6.0 3.0×7.7	車いす 荷捌き	S40.8.18	H30.12.13	829.0	2,628.0	24.0	12,681.0		16,162.0
2,000～ (3,000～)	150 (5,000)	2.3×5.0 3.5×5.0 3.0×7.7)	車いす 荷捌き	S48.1.5	H29.3.24	261.0	224.0	27.7	0.0	0.0	512.7
3,000～	450	2.5×6.0		S45.1.24	R1.7.8	235.0	281.0	9.6	14.1	0.0	539.7
3,000～	300	2.3×5.0 3.5×5.0 3.0×7.7	車いす 荷捌き	S48.1.1	H23.3.18	110.0	201.0	8.5	0.0	0.0	319.5
3,000～	450	2.3×5.0		S50.12.23	H12.3.27	71.0	0.0	0.0	69.0	0.0	140.0
2,000～ (3,000～ )	150 (5,000)	2.3×5.0 2.5×6.0 3.5×6.0 3.0×7.7	70% 30% 車いす 荷捌き	H8.4.1	H9.3.27	144.0	127.0	0.0	0.0	0.0	271.0
3,000～	300	2.5×6.0		S48.12.10	H29.10.5	180.0	146.0	59.8	357.9	0.0	743.7
		3.0×7.7	荷捌き	S44.7.1	H25.6.17	229.0	142.0	0.0	0.0	0.0	371.0
2,000～6,000 6,000～	125 150	2.3×5.0 2.5×6.0 3.5×6.0	車いす	H6.10.1	H18.2.7	153.0	84.0	24.6	0.0	0.0	261.6
		2.3×5.0 3.5×6.0	車いす	S46.4.1	H21.3.27	303.0	379.0	1.0	0.0	0.0	683.0
		2.3×5.3		H3.4.1	H4.5.7	84.0	5.6	0.0	0.0	0.0	89.6
3,000～	300	2.3×5.0		H17.9.20	H27.3.12	79.5	9.1	0.0	0.0	0.0	88.6
		2.5×6.0		S53.7.1	H4.5.7	24.6	3.0	0.0	0.0	0.0	27.6
2,000～	250	2.3×5.0 2.5×6.0 3.5×6.0 3.0×7.7	70% 30% 車いす 1台以上 荷さばき	S40.7.17	H19.4.1	937.5	973.0	8.0	1,520.9	0.0	3,439.4
2,000～ (3,000～)	150 (5,000)	2.3×5.0 2.5×6.0 3.5×6.0 3.0×7.7 1.0×2.3	70% 30% 車いす 荷捌き 自動二輪	S51.2.19	H19.2.22	120.5	16.9	0.0	0.0	0.0	137.4
[2,000～]	[8,000]	2.5×6.0		S41.4.1	H16.11.15	390.0	355.0	0.0	0.0	0.0	745.0
3,000～9,900 9,900～	300 450	2.5×6.0		S46.9.20	H9.3.31	201.0	74.8	49.3	373.1	0.0	698.2
		2.5×6.0		H2.9.23	H2.3.23	97.0	12.0	0.0	0.0	0.0	109.0
		2.3×5.0 2.5×6.0 3.5×6.0 3.0×7.7	70% 30% 車いす 荷捌き	H2.10.1	H11.10.1	220.0	79.4	104.8	0.0	0.0	404.2
		2.5×6.0		H1.2.1	H9.6.30	87.0	0.0	0.0	0.0	0.0	87.0
		2.5×5.0		H1.6.23	H4.3.25	17.0	9.0	0.0	0.0	0.0	26.0

都道府県	都市名	区分	附置義務条例の内容							
			駐車場整備地区、商業地域又は近隣商業地域							
			百貨店、店舗（C）		事務所（D）		特定用途 （C・Dを除く）		非特定用途	
			附置義務 建築物規模 ㎡	附置基準 ㎡に1台	附置義務 建築物規模 ㎡	附置基準 ㎡に1台	附置義務 建築物規模 ㎡	附置基準 ㎡に1台	附置義務 建築物規模 ㎡	附置基準 ㎡に1台
茨城県	取手市	②③⑥	1,000～ (2,000～)	150 (3,000)	1,000～ (2,000～)	150 (5,000)	1,000～ (2,000～)	倉庫 150 その他 (1,500) (4,000)	2,000～	450
	守谷市	②③④⑥	1,500～ (2,000～)	150 (3,000)	1,500～ (2,000～)	150 (5,000)	1,500～ (2,000～)	倉庫 150 その他 (1,500) (4,000)	3,000～	450
栃木県	宇都宮市	③④⑥	1,000～	150	1,000～	150	1,000～	150	3,000～	450
群馬県	前橋市		1,000～	150	1,000～	150	1,000～	150	3,000～	300
	高崎市	⑤	1,000～	150	1,000～	150	1,000～	150	3,000～	350
埼玉県	さいたま市	①②③④	1,500～ (2,000～)	200 (3,000)	1,500～ (2,000～)	200 (5,000)	1,500～ (2,000～)	倉庫 200 その他 (1,500) (4,000)	2,000～	450
	川越市	①②③	1,500～6,000 6,000～15,000 15,000～ (2,000～)	150 300 450 (3,000)	1,500～6,000 6,000～15,000 15,000～ (2,000～)	150 300 450 (5,000)	1,500～6,000 6,000～15,000 15,000～ (2,000～)	倉庫 150 その他 (1,500) (4,000)	3,000～9,000 9,000～	300 500
	熊谷市	②③	[1,500～] [3,000]	[3,000]	[1,500～] [3,000]	[3,000]	[1,500～] [8,000]	[8,000]		
千葉県	千葉市		1,500～	200	1,500～	200	1,500～	200	3,000～	300
	船橋市	③④⑥	1,500～	150	1,500～	150	1,500～	200	2,000～	450
	松戸市	③	1,000～	150	1,000～	150	1,000～	150	2,000～	450
	柏市	②③⑤⑥	2,000～	200	2,000～	200	2,000～	200		
	木更津市	⑥	1,500～	200	1,500～	200	1,500～	200	3,000～	300
	茂原市	③	1,000～	150	1,000～	150	1,000～	150	3,000～	450
	君津市	⑥	1,500～	200	1,500～	200	1,500～	200	3,000～	300
東京都	区部(23区)	②③⑥⑧	1,500～ (2,000～)	250 (2,500)	1,500～ (2,000～)	300 (5,500)	1,500～ (2,000～)	倉庫 300 その他 (2,000) 3,500	2,000～	共同住宅 350 その他 300
	市部(26市)	②③⑥⑧	1,500～ (2,000～)	200 (2,500)	1,500～ (2,000～)	250 (5,500)	1,500～ (2,000～)	倉庫 250 その他 (2,000) (3,500)	2,000～	300

周辺又はふくそう地区		( 附 置 の 基 準 )				附 置 義 務 地 区 指 定 状 況 (ha)					
特 定 用 途		1 台 当 り の 駐 車 ス ペ ー ス		施 行 年 月 日	最 終 改 正 年 月 日	商 業 地 域	近 隣 商 業 地 域	駐 車 場 整 備 地 区 (商 業 系 以 外)	周 辺 地 区	ふ く そ う 地 区	計 (A)
附 置 義 務 建 築 物 規 模	附 置 基 準	m×m	内 訳			(ha)	(ha)	(ha)	(ha)	(ha)	(ha)
m <sup>2</sup>	m <sup>2</sup> に 1 台										
		2.3×5.0 2.5×6.0 3.5×6.0 3.0×7.7	70% 30% 車いす 荷捌き	H9.10.1	H10.3.24	18.9	30.1	0.0	0.0	0.0	49.0
		2.3×5.0 2.5×6.0 3.5×6.0 3.0×7.7	70% 30% 車いす 荷捌き	H17.4.1		7.6	0.0	0.0	0.0	0.0	7.6
		2.3×5.0 2.5×6.0 3.5×6.0	70% 30% 車いす	H3.4.1	H7.4.1	283.3	191.8	0.0	0.0	0.0	475.1
3,000～	150	2.3×5.0		H3.10.1		297.0	312.0	181.0	4,332.0	0.0	5,122.0
3,000～	350	2.3×5.0 2.5×6.0 3.5×6.0	30% 車いす	S48.6.30	H17.9.30	327.0	19.6	25.0	189.5	0.0	561.1
		2.3×5.0 2.5×6.0 3.5×6.0 3.0×7.7 1.0×2.3	30% 車いす 荷捌き 自動二輪	H13.5.1	H20.10.17	483.7	281.5	27.3	0.0	0.0	792.5
		2.3×5.0 3.5×5.0 3.0×7.7 4.0×6.0 1.0×2.3	車いす 荷捌き 荷捌き 自動二輪	S49.6.15	H24.7.1	114.9	83.9	0.0	0.0	0.0	191.3
		2.3×5.0 2.5×6.0 3.5×6.0	30% 車いす	H7.9.1		96.6	14.3	8.1	0.0	0.0	119.0
3,000～	300	2.5×6.0		S46.9.1	S48.5.25	429.0	497.0	0.0	11,956.0	0.0	12,882.0
		2.3×5.0 2.5×6.0 3.5×6.0	10% 車いす	H4.10.21	H9.7.1	112.2	44.1	0.0	67.7	0.0	224.0
		2.3×5.0 2.5×6.0 3.5×6.0	10% 車いす	S58.12.22	H13.3.28	83.4	20.8	3.3	0.0	0.0	107.5
		2.3×5.0 2.5×6.0 3.5×6.0 3.0×7.7	小型 普通 車いす 荷捌き	H7.3.30	H27.10.6	48.8	20.4	8.4	0.0	0.0	77.6
		2.5×5.0 2.5×6.0	10%	H2.4.1		71.0	76.8	0.0	10.9	0.0	158.7
		2.3×5.0 2.5×6.0 3.5×6.0	30% 車いす	H3.9.1		40.0	20.0	16.0	0.0	0.0	76.0
		2.5×6.0		S48.6.25	H16.9.1	48.0	14.0	31.0	0.0	0.0	93.0
2,000～ (3,000～)	300 (7,000)	2.3×5.0 2.5×6.0 3.5×6.0 3.0×7.7 4.0×6.0	30% 車いす 荷さばき 荷さばき (やむを得ない場合)	S33.10.1	H25.3.28	6,456.6	4,223.8	0.0	47,513.0	0.0	58,193.4
2,000～ (3,000～)	250 (7,000)	2.3×5.0 2.5×6.0 3.5×6.0 3.0×7.7	30% 車いす 荷さばき (やむを得ない場合)	S33.10.1	H14.3.29	892.1	1,695.0	0.0	7,701.7	12,634.2	22,923.0

都道府県	都 市 名	区 分	附 置 義 務 条 例 の 内 容								
			駐車場整備地区、商業地域又は近隣商業地域								
			百貨店、店舗 (C)		事務所 (D)		特定用途 (C・Dを除く)		非 特 定 用 途		
			附置義務 建築物規模 ㎡	附置基準 ㎡に1台	附置義務 建築物規模 ㎡	附置基準 ㎡に1台	附置義務 建築物規模 ㎡	附置基準 ㎡に1台	附置義務 建築物規模 ㎡	附置基準 ㎡に1台	
神奈川県	横浜市	①②③⑥	1,000～	200	1,000～	250	1,000～	250	2,000～	550	
			(3,000～)	(3,000)	(3,000～)	(8,000)	(3,000～)	倉庫 その他 (3,500) (6,500)			
			[1,000～]	[3,000]	[1,000～]	[3,000]	[1,000～]	[10,000]			
	川崎市	①②③④⑥	1,500～	300	1,500～	350	1,500～	350	2,000～	600	
			(3,000～)	(2,500)	(3,000～)	(6,000)	(3,000～)	倉庫 その他 (2,000) (5,000) (8,000)			
	相模原市	⑥	1,500～3,000	200	1,500～3,000	250					
			3,000～10,000	250	3,000～10,000	300					
	横須賀市	⑥	10,000～	300	10,000～	350			3,000～	300	
			2,000～	300	2,000～	300	2,000～	300			
	厚木市	⑥	1,500～5,000	200	1,500～5,000	250					
5,000～10,000			250	5,000～10,000	300						
大和市	③	10,000～	300	10,000～	350			2,000～	600		
		2,000～	300			2,000～	400				
小田原市	②③⑥	1,000～	150	1,000～	250	1,000～	250	2,000～	450		
		(2,000～)	(3,000)	(2,000～)	(5,000)		倉庫 その他 (1,500) (4,000)				
		2,000～	150	2,000～	150	2,000～	150				
鎌倉市	⑥	2,000～	150	2,000～	150	2,000～					
		1,000～	150	1,000～	150						
伊勢原市	③⑥	1,000～	150	1,000～	150						
新潟県	新潟市	⑥	2,000～	300	2,000～	300	2,000～	300	3,000～	450	
富山県	富山市		2,000～	400	2,000～	400	2,000～	400	3,000～	600	
		高岡市	⑥	2,000～	300	2,000～	300	2,000～	300	3,000～	450
				上市町		300	2,000～	300	2,000～	300	3,000～
石川県	金沢市	②③⑤⑥	1,000～	150	1,000～	200	1,000～	200	2,000～	450	
七尾市	⑥	1,000～	150	1,000～	150	1,000～	150	3,000～	450		
長野県	長野市	②③⑥	1,000～	150	1,000～	150	1,000～	150	2,000～	300	
			(2,000～)	(3,000)	(2,000～)	(5,000)	(2,000～)	倉庫 その他 (1,500) (4,000)			
			1,000～	150	1,000～	150	1,000～	150			
			1,000～	150	1,000～	150	1,000～	150			
上田市	③	1,000～	150	1,000～	150	1,000～	150	2,000～	450		
飯田市	③	1,000～	150	1,000～	150	1,000～	150	1,000～	450		
佐久市	②③④⑦	1,000～	150	1,000～	150	1,000～	150	2,000～	450		
		(2,000～)	3,000	(2,000～)	5,000	(2,000～)	倉庫 その他 (1,500) (4,000)				

周辺又はふくそう地区		( 附 置 の 基 準 )				附 置 義 務 地 区 指 定 状 況 (ha)					
特 定 用 途		1台当りの 駐 車 スペース	施 行 年 月 日	最 終 改 正 年 月 日	商 業 地 域	近 隣 商 業 地 域	駐 車 場 整 備 地 区(商業 系以外)	周 辺 地 区	ふ く そ う 地 区	計 (A)	
附置義務 建築物規模	附置基準										年 月 日
m <sup>2</sup>	m <sup>2</sup> に1台	m×m	内 訳								
2,000～ (3,000～)	百貨店等、 事務所200 倉庫・工場300 その他250 百貨店等 (3,000) 事務所 (8,000) 倉庫 (3,500) その他 (6,500)	2.5×5.0 3.5×6.0 3.0×7.7 4.0×6.0 1.0×2.3	車いす 荷捌き  自動二輪	S39. 9. 30	H28. 3. 1	1,916.0	1,415.0	11.9	16,039.1	0.0	19,382.0
2,000～ (3,000～)	300 (5,500)	2.3×5.0 2.5×6.0 3.0×7.7 4.0×6.0 1.0×2.3	30% 荷捌き 荷捌き 自動二輪	H5. 7. 1	H30. 11. 1	762.0	620.0	0.0	8,548.0	0.0	9,930.0
		2.3×5.0 2.3×5.0 2.3×5.0		S62. 10. 1	S62. 10. 1	95.1	83.5	28.4	0.0	0.0	207.0
3,000～	400	2.5×6.0		S42. 10. 1	S53. 10. 9	160.0	180.0	0.0	5,346.0	659.0	6,345.0
		2.3×5.0		S63. 10. 1		54.7	0.0	0.0	0.0	0.0	54.7
2,000～	商業系 300 業務系 400	2.3×5.0 2.5×6.0 3.7×6.0	30% 車いす	H6. 4. 1	H25. 7. 1	45.0	102.0	29.0	0.0	0.0	176.0
2,000～ (3,000～)	百貨店 150 その他 250 (5,000)	2.3×5.0 2.5×6.0 3.5×6.0 3.0×7.7	30% 車いす 荷捌き	H7. 4. 1	H28. 3. 4	83.0	0.0	0.0	233.0	0.0	316.0
		2.3×5.0 3.0×7.7	荷捌き	H15. 4. 1	H29. 7. 3	30.8	86.0	0.0	0.0	0.0	116.8
		2.3×5.0 2.5×6.0 3.7×6.0	10% 車いす	H3. 10. 1		9.0	0.0	0.0	0.0	0.0	9.0
3000～	300	2.5×6.0		S43. 5. 1	S48. 3. 31	411.0	674.0	1.7	0.0	0.0	1,086.7
		2.5×5.0		S48. 5. 1	H28. 4. 1	365.3	0.0	0.0	0.0	0.0	365.3
		2.5×6.0		S44. 10. 1	S49. 3. 28	179.3	143.9	0.0	0.0	0.0	323.2
		2.5×5.0		H1. 4. 1		18.0	18.0	0.0	0.0	0.0	36.0
		2.3×5.0 2.5×6.0 3.5×6.0 3.0×7.7	30% 車いす 荷捌き	S40. 6. 1	H31. 4. 1	381.0	278.0	310.0	0.0	0.0	969.0
		2.3×5.0 2.5×6.0 3.5×6.0	30% 車いす	H16. 10. 1	H16. 10. 1	103.0	34.1	0.0	0.0	0.0	137.1
2,000～ (3,000～)	150 (5,000)	2.3×5.0 2.5×6.0 3.5×6.0 3.0×7.7	30% 車いす 荷捌き	S42. 4. 1	H6. 7. 1	231.0	175.0	6.0	3,102.0	0.0	3,514.0
		2.3×5.0 2.5×6.0 3.5×6.0	30% 車いす	H5. 10. 1	H21. 12. 18	71.0	126.0	0.0	0.0	0.0	197.0
2,000～	150	2.3×5.0 2.5×6.0 3.5×6.0	30% 車いす	S41. 3. 31	H7. 12. 27	65.0	124.0	0.0	229.0	0.0	418.0
		2.3×5.0 2.5×6.0 3.5×6.0 3.0×7.7	30% 車いす 荷捌き	H6. 4. 1	H17. 4. 1	59.0	60.0	0.0	0.0	0.0	119.0

都道府県	都市名	区分	附置義務条例の内容								
			駐車場整備地区、商業地域又は近隣商業地域								
			百貨店、店舗（C）		事務所（D）		特定用途 （C・Dを除く）		非特定用途		
			附置義務 建築物規模 ㎡	附置基準 ㎡に1台	附置義務 建築物規模 ㎡	附置基準 ㎡に1台	附置義務 建築物規模 ㎡	附置基準 ㎡に1台	附置義務 建築物規模 ㎡	附置基準 ㎡に1台	
長野県	塩尻市③	③	1,000～6,000	150	1,000～6,000	150	1,000～6,000	150	3,000～6,000	450	
			6,000～	150	6,000～	150	6,000～	150	6,000～	450	
	岡谷市④⑥	④⑥	1,000～	150	1,000～	150	1,000～	150	1,000～	450	
	安曇野市③⑥	③⑥	1,000～	150	1,000～	150	1,000～	150	1,000～	450	
	須坂市②③⑥	②③⑥	1,000～ (2,000～)	150 (3,000)	1,000～ (2,000～)	150 (5,000)	1,000～ (2,000～)	倉庫 (1,500) その他 (4,000)	150	1,000～	450
	諏訪市③⑥	③⑥	1,000～	150	1,000～	150	1,000～	150	2,000～	450	
	茅野市⑥	⑥	2,000～	400	2,000～	400	2,000～	400	3,000～	400	
	小諸市③⑦	③⑦	1,000～	150	1,000～	150	1,000～	150	2,000～	450	
	大町市③	③	1,000～	150	1,000～	150	1,000～	150	1,000～	450	
	中野市③	③	1,000～	150	1,000～	150	1,000～	150	1,000～	450	
	駒ヶ根市		1,000～	150	1,000～	150	1,000～	150	1,000～	450	
	千曲市⑥	⑥	1,000～	150	1,000～	150	1,000～	150	1,000～	450	
小布施町③	③	500～	150	500～	150	500～	150	500～	450		
岐阜県	岐阜市②③	②③	1,000～ (2,000～)	150 (3,000)	1,000～ (2,000～)	150 (5,000)	1,000～ (2,000～)	倉庫 (1,500) その他 (4,000)	150	2,000～	450
	大垣市③	③	1,000～	150	1,000～	150	1,000～	150	2,000～	450	
	多治見市②③	②③	1,500～ (2,000～)	150 (3,000)	1,500～ (2,000～)	150 (5,000)	1,500～ (2,000～)	倉庫 (1,500) その他 (4,000)	150	2,000～	300
	高山市②③⑥	②③⑥	1,000～ (2,000～)	150 (3,000)	1,000～ (2,000～)	200 (5,000)	1,000～ (2,000～)	倉庫 (1,500) その他 (4,000)	200	3,000～	450
	中津川市④⑥	④⑥	1,000～	300	1,000～	300	1,000～	300	3,000～	450	
瑞浪市		1,000～	300	1,000～	300	1,000～	300	3,000～	450		
静岡県	沼津市⑥	⑥	2,000～	300	2,000～	300	2,000～	300	3,000～	450	
	静岡市④⑥	④⑥	1,000～6,000 6,000～	※3 150	1,000～6,000 6,000～ 10000～50000 50000～100000 100000～	※3 150 ※6 ※7 ※8	1,000～6,000 6,000～	※3 150	2,000～6,000 6,000～	※4 450	
	掛川市					1,000～1,500 1,500～	1台 300	3,000～	300		
	浜松市⑥	⑥	2,000～	300	2,000～	300	2,000～	300	3,000～	450	



周辺又はふくそう地区		( 附 置 の 基 準 )				附 置 義 務 地 区 指 定 状 況 (ha)												
特 定 用 途		1台当りの 駐 車 スペース	施 行 年 月 日	最 終 改 正 年 月 日	商 業 地 域	近 隣 商 業 地 域	駐 車 場 整 備 地 区 (商業 系以外)	周 辺 地 区	ふ く そ う 地 区	計 (A)								
附置義務 建築物規模	附置基準										m×m	内 訳	(ha)	(ha)	(ha)	(ha)	(ha)	(ha)
													m <sup>2</sup>	m <sup>2</sup> に1台	(ha)	(ha)	(ha)	(ha)
1,000～6,000 6,000～	75 150	2.3×5.0 2.5×6.0 3.5×6.0		H3.4.1		18.0	12.0	0.0	0.0	0.0	30.0							
2,000～	150	2.3×5.0 2.5×6.0 3.5×6.0	30% 車いす	H5.7.1		72.0	2.0	0.0	1,254.0	0.0	1,328.0							
		2.3×5.0 2.5×6.0 3.5×6.0	30% 車いす	H17.10.1		25.5	21.0	0.0	0.0	0.0	46.5							
		2.3×5.0 2.5×6.0 3.5×6.0	30% 車いす	H6.4.1		41.0	15.0	0.0	0.0	0.0	56.0							
2,000～	150	2.3×5.0 2.5×6.0 3.5×6.0	30% (車いすサイズも含む) 車いす	S41.10.7	H4.4.1	44.7	19.8	0.0	1,988.4	2,580.4	4,633.3							
3,000～	400	2.5×6.0		S62.3.18		30.0	29.0	0.0	637.0	0.0	696.0							
		2.3×5.0 2.5×6.0 3.5×6.0	30% 車いす	H4.4.1	H27.9.18	43.0	11.0	0.0	0.0	0.0	54.0							
		2.3×5.0 2.5×6.0 3.5×6.0	30% 車いす	H7.4.1		19.0	3.5	0.0	0.0	0.0	22.5							
		2.3×5.0 2.5×6.0 3.5×6.0	30% 車いす	H17.4.1		14.0	20.0	0.0	0.0	0.0	34.0							
2,000～	150	2.3×5.0		H10.4.1		13.0	10.0	0.0	44.0	0.0	67.0							
		2.3×5.0 2.5×6.0 3.5×6.0	30% 車いす	H15.9.1		89.0	45.0	0.0	0.0	0.0	134.0							
		2.3×5.0 2.5×6.0 3.5×6.0	30% 車いす	H7.4.1		0.0	11.0	0.0	0.0	0.0	11.0							
2,000～ (3,000～ )	150 (5,000)	2.5×5.5 3.0×7.7	荷捌き	S47.4.1	H12.4.1	651.9	255.2	42.8	1,785.4	0.0	2,735.3							
		2.3×5.0 2.5×6.0 3.5×6.0	30% 車いす	H4.7.1		200.4	0.0	0.0	0.0	0.0	200.4							
		2.5×5.0 2.5×6.0 3.5×6.0 3.0×7.7	30% 車いす 荷捌き	S47.4.1	H20.12.16	141.4	0.0	78.6	0.0	0.0	220.0							
		2.3×5.0 2.5×6.0 3.5×6.0 3.0×7.7	30% 車いす 荷捌き	S57.4.1	H31.4.1	53.3	33.5	42.3	0.0	0.0	129.1							
		2.5×5.0		S51.12.1		19.6	19.4	0.0	0.0	0.0	39.0							
		2.5×5.5		S56.8.1		14.0	18.7	4.9	0.0	0.0	37.6							
		2.5×6.0		S43.4.1	H4.5.7	111.8	0.0	0.0	0.0	0.0	111.8							
2,000～6,000 6,000～	200※8 200	2.3×5.0 2.5×6.0 3.5×6.0	30% - 1台 車いす	S40.10.1	H18.3.31	402.4	562.5	0.0	147.9	0.0	1,112.8							
		2.5×6.0		H17.4.1		57.5	52.5	0.0	0.0	0.0	110.0							
		2.5×5.0 2.5×6.0 3.5×6.0	30% 車いす	S39.4.1	H17.6.1	344.2	331.2	0.0	0.0	0.0	675.4							

都道府県	都 市 名	区 分	附 置 義 務 条 例 の 内 容								
			駐車場整備地区、商業地域又は近隣商業地域								
			百貨店、店舗 (C)		事務所 (D)		特定用途 (C・Dを除く)		非 特 定 用 途		
			附置義務 建築物規模 ㎡	附置基準 ㎡に1台	附置義務 建築物規模 ㎡	附置基準 ㎡に1台	附置義務 建築物規模 ㎡	附置基準 ㎡に1台	附置義務 建築物規模 ㎡	附置基準 ㎡に1台	
愛 知 県	名古屋	②③⑥⑦⑧	1,500～	350	1,500～	500	1,500～	650	2,000～	900	
	春日井	②③④	1,000～ (2,000～)	150 (3,000)	1,000～ (2,000～)	150 (5,000)	1,000～ (2,000～)	倉庫 (1,500) その他 (4,000)	150	2,000～	150
	小 牧	③④⑥	1,000～	150	1,000～	150	1,000～	150	2,000～	450	
	豊 明	⑥					2,000～	300	3,000～	300	
	一 宮	④⑥	1,000～	150	1,000～	150	1,000～	150	2,000～	450	
	安 城	③④⑥	500～6,000 6,000～	92 100	500～6,000 6,000～	92 100	500～6,000 6,000～	138 150	2,000～6,000 6,000～	200 300	
	豊 田	②③④⑥	1,000～ (2,000～)	150 (3,000)	1,000～ (2,000～)	150 (5,000)	1,000～ (2,000～)	倉庫 (1,500) その他 (4,000)	150	2,000～	450
	岡 崎	⑥	2,000～	300	2,000～	300	2,000～	300	3,000～	300	
	豊 橋	⑥	2,000～	300	2,000～	300	2,000～	300	3,000～	300	
	瀬 戸	②	1,000～ (2,000～)	150 (3,000)	1,000～ (2,000～)	150 (5,000)	1,000～ (2,000～)	倉庫 (1,500) その他 (4,000)	150	2,000～	450
三 重 県	四日市	③⑤⑥	1,000～6,000 6,000～	150※9 150	1,000～6,000 6,000～	200※9 200	1,000～6,000 6,000～	200※9 200	1,000～6,000 6,000～	300(450)※9 300(450)	
	津 市	③④	1,000～6,000 6,000～	150※9 150	1,000～6,000 6,000～	150※9 150	1,000～6,000 6,000～	150※9 150	1,000～6,000 6,000～	450※9 450	
	伊 勢	④	1,000～6,000 6,000～	150※9 150	1,000～6,000 6,000～	150※9 150	1,000～6,000 6,000～	150※9 150	1,000～6,000 6,000～	450※9 450	
福 井 県	福 井	④	1,000～	150	1,000～	150	1,000～	150	2,000～	450	
	大 野	⑥	1,000～	150	1,000～	150	1,000～	150	2,000～	300	
	小 浜	②	1,000～ (2,000～)	150 (3,000)	1,000～ (2,000～)	150 (5,000)	1,000～ (2,000～)	倉庫 (1,500) その他 (4,000)	150	1,000～	150
	越 前	⑥	1,000～	150	1,000～	150	1,000～	150	2,000～	300	
京 都 府	京 都 市	①③⑤⑥	2,000～ [2,000～]	300 [3,000]	2,000～ [2,000～]	350 [8,000]	2,000～ [2,000～]	400 [8,000]	3,000～	600	
大 阪 府	大 阪 市	①④⑤⑥⑦⑧	2,000～10,000 10,000～ [2,000～3,000] [3,000～]	350 400 一律1台 [3,000]	2,000～10,000 10,000～ [2,000～3,000] [3,000～]	350 400 一律1台 [3,000]	2,000～10,000 10,000～ [2,000～6,500] [6,500～]	350 400 一律1台 [6,500]	3,000～15,000 15,000～	450 525	
	茨 木 市	④	1,000～	4台+250	1,000～	4台+250	1,000～	4台+250			
	泉 大 津 市	③④	1,000～	250	1,000～	250	1,000～	250	3,000～	300	
	泉 佐 野 市	⑤	1,000～	4台+250	1,000～	4台+250	1,000～	4台+250	3,000～	10台+300	

周辺又はふくそう地区		( 附 置 の 基 準 )				附 置 義 務 地 区 指 定 状 況 (ha)					
特 定 用 途		1 台 当 り の 駐 車 ス ペ ース		施 行 年 月 日	最 終 改 正 年 月 日	商 業 地 域	近 隣 商 業 地 域	駐 車 場 整 備 地 区 (商 業 系 以 外)	周 辺 地 区	ふ く そ う 地 区	計 (A)
附 置 義 務 建 築 物 規 模	附 置 基 準	m×m	内 訳			(ha)	(ha)	(ha)	(ha)	(ha)	(ha)
m <sup>2</sup>	m <sup>2</sup> に 1 台										
		2.3×5.0 3.0×7.7 4.0×6.0 3.5×6.0	一般 荷捌き 荷捌き 車いす	S34.10.1	H29.4.1	2,287.0	2,558.0	192.0	0.0	0.0	5,037.0
		3.5×6.0 11.5m <sup>2</sup> 15.0m <sup>2</sup>	車いす 70% 30%	H3.9.9	H11.3.24	26.0	12.0	0.0	0.0	0.0	38.0
		2.3×5.0 2.5×6.0 3.5×6.0	30% 車いす	H5.3.26		44.0	1.0	0.0	0.0	0.0	45.0
		2.5×5.0		S62.4.1		1.6	0.0	0.0	0.0	0.0	1.6
		2.3×5.0 2.5×6.0 3.5×6.0	30% 車いす	S47.7.17	H4.3.27	204.2	205.5	0.0	0.0	0.0	409.7
		2.3×5.0 2.5×6.0 3.5×6.0	中小型 大型 車いす	H5.12.24	H14.12.24	108.7	51.3	0.0	0.0	0.0	160.0
		2.5×5.0 2.5×6.0 3.5×6.0	30% 車いす	S56.10.1	S56.10.1	108.0	160.0	0.0	0.0	0.0	268.0
		2.5×6.0		S46.8.1	H4.5.1	61.2	3.7	4.4	0.0	0.0	69.3
		2.5×6.0		S44.10.1		145.0	0.0	0.0	0.0	0.0	145.0
		2.3×5.0 2.5×6.0 3.5×6.0 3.0×7.7	30% 車いす 荷捌き	H12.3.31		27.1	1.3	2.6	0.0	0.0	31.0
		2.3×5.0 2.5×6.0 3.5×6.0	30% 車いす	S51.4.1	H28.4.1	222.5	328.3	0.0	0.0	0.0	550.8
		2.3×5.0 2.5×6.0 3.5×6.0	30% 車いす	H18.1.1		179.1	244.6	0.0	0.0	0.0	423.7
		2.3×5.0 2.5×6.0 3.5×6.0	30% 車いす	H17.11.1		58.6	157.7	0.0	0.0	0.0	216.3
2,000～	150	2.3×5.0 2.5×6.0 3.5×6.0	30% 車いす	S41.7.1	H17.10.7	133.0	190.7	42.0	456.3	145.0	967.0
2,000～	150	2.3×5.0 2.5×6.0 3.5×6.0	30% 車いす	S46.7.1	H5.3.26	29.0	29.4	0.0	188.0	233.0	479.4
2,000～ (3,000～ )	150 5,000	2.3×5.0 2.5×6.0 3.5×6.0 3.0×7.7	30% 車いす 荷捌き	H6.7.1	H8.4.1	42.0	40.1	0.0	120.0	155.0	357.1
1,000～	150	2.3×5.0 2.5×6.0 3.5×6.0	30% 車いす	H17.10.1	H17.10.1	46.0	63.0	22.0	184.0	0.0	315.0
3,000～ [3,000～ ]	商業系施設 400 事務所等 450 工場・その他 500 [8,000]	2.3×5.0 3.5×5.0 1.0×2.3	車いす 自動二輪	S35.11.1	H26.10.1	1,015.0	964.0	0.0	9,437.0	0.0	11,416.0
3,000～ [3,000～9,000] [9,000～ ]	350 一律1台 [9,000]	2.3×5.0 3.0×7.7 1.0×2.3	荷捌き 自動二輪	S39.9.10	H26.5.28	3,613.0	573.0	263.0	16,696.0	0.0	21,145.0
		2.5×6.0		S49.4.1		61.0	104.0	0.0	0.0	0.0	165.0
		2.25×5.0		H2.1.1	H4.3.9	7.5	18.0	0.0	0.0	0.0	25.5
		2.25×5.0		H1.12.22	R1.9.27	58.0	0.0	0.0	0.0	0.0	58.0

都道府県	都市名	区分	附置義務条例の内容							
			駐車場整備地区、商業地域又は近隣商業地域							
			百貨店、店舗 (C)		事務所 (D)		特定用途 (C・Dを除く)		非特定用途	
			附置義務 建築物規模 ㎡	附置基準 ㎡に1台	附置義務 建築物規模 ㎡	附置基準 ㎡に1台	附置義務 建築物規模 ㎡	附置基準 ㎡に1台	附置義務 建築物規模 ㎡	附置基準 ㎡に1台
大阪府	摂津市	③	1,000～	150	1,000～	150	1,000～	150	3,000～	450
	岸和田市	④⑥	1,000～	150	1,000～	150	1,000～	150	3,000～	450
	東大阪市	③	1,000～	150	1,000～	150	1,000～	200	2,000～	200
	堺市	③⑤⑥	1,000～6,000 6,000～	4台～40台 150	1,000～6,000 6,000～	4台～40台 150	1,000～6,000 6,000～	3台～30台 200	2,000～6,000 6,000～	4台～20台 300
兵庫県	神戸市	①⑥⑧	1,500～ [1,500～]	200 [3,000]	1,500～ [1,500～]	350 [6,000]	1,500～ [1,500～]	350 [6,000]	1,500～	550
	姫路市	③⑥	1,000～6,000 6,000～	125 150	1,000～6,000 6,000～	125 150	1,000～6,000 6,000～	125 150	2,000～6,000 6,000～	133 200
	尼崎市	③⑥	1,500～6,000 6,000～	※11 200	1,500～6,000 6,000～	※11 250	1,500～6,000 6,000～	※11 250	3,000～6,000 6,000～	※11 450
	明石市		2,000～	200	2,000～	200	2,000～	200	3,000～	300
	西宮市	③⑥	1,000～	200	1,000～	250	1,000～ 1,000～	病院 250 その他 300	2,000～	省略
	芦屋市	③	1,000～	150	1,000～	150	1,000～	150	2,000～	200
	伊丹市	③④⑥	1,000～6,000 6,000～	125 150	1,000～6,000 6,000～	125 200	1,000～6,000 6,000～	125 150	(1)住宅 2,000～ (2)住宅 2,000～6,000 6,000～	250 200 300
	三田市	②③⑥	1,000～	150	1,000～	150	1,000～	150	2,000～	450
奈良県	奈良市	④⑥	2,000～	150	2,000～	150	2,000～	150	2,000～	200
	生駒市	③	1,000～	150			1,000～	150	3,000～	450
	桜井市		2,000～	200	2,000～	200	2,000～	200	3,000～	300
和歌山県	和歌山市	③⑥	1,000～6,000 6,000～	※9 150	1,000～6,000 6,000～10,000 10,000～50,000 50,000～100,000 100,000～	※9 150 ※12 ※13 ※14	1,000～6,000 6,000～	※9 150	2,000～6,000 6,000～	※9 450
島根県	松江市	②	1,000～ (2,000～)	150 店舗 (3,000)	1,000～ (2,000～)	150 事務所 (5,000)	1,000～ (2,000～)	150 倉庫 (1,500) その他 (4,000)	2,000～	450
岡山県	岡山市	③⑥	1,500～6,000 6,000～	※15 150 150	1,500～6,000 6,000～	※15 150 150	1,500～6,000 6,000～	※15 200 200	2,000～6,000 6,000～	※15 400 400
	津山市	⑥	1,500～	200	1,500～	200	1,500～	200	3,000～	400
広島県	広島市	③⑥⑧	1,500～	150	1,500～	250	1,500～	250	2,000～	450
	福山市		1,500～	150	1,500～	150	1,500～	150	3000	300
	呉市	②③	1,000～	150	1,000～	150	1,000～	150	2,000～	450
山口県	下関市	③	1,000～	150	1,000～	150	1,000～	150	1000～	300

周辺又はふくそう地区		( 附 置 の 基 準 )				附 置 義 務 地 区 指 定 状 況 (ha)					
特 定 用 途		1 台 当 り の 駐 車 ス ペ ー ス		施 行 年 月 日	最 終 改 正 年 月 日	商 業 地 域	近 隣 商 業 地 域	駐 車 場 整 備 地 区 (商 業 系 以 外)	周 辺 地 区	ふ く そ う 地 区	計 (A)
附 置 義 務 建 築 物 規 模	附 置 基 準										
m <sup>2</sup>	m <sup>2</sup> に 1 台	m×m	内 訳			(ha)	(ha)	(ha)	(ha)	(ha)	(ha)
		2.25×5.0 2.5×6.0 3.6×6.0	10% 車いす	H3.4.1		9.0	18.2	0.0	0.0	0.0	27.2
		2.25×5.0 2.5×6.0 3.5×6.0	30% 車いす	H3.4.1		31.0	0.0	0.0	0.0	0.0	31.0
		2.3×5.0 2.5×6.0 3.5×6.0	30% 車いす	H4.7.1	H8.4.1	346.0	408.0	0.0	0.0	0.0	754.0
		2.25×5.0		H5.10.1		134.9	46.6	32.5	0.0	0.0	214.1
3,000～	350	2.3×5.0 1.0×2.3	自動二輪	S35.10.10	H27.12.18	734.0	775.0	235.7	27.1	0.0	1,771.8
2,000～6,000 6,000～	100 150	2.3×5.0 2.5×5.5 3.5×6.0	30% 車いす	S48.9.25	H4.3.26	314.0	306.0	9.0	0.0	0.0	629.0
		2.3×5.0 2.5×6.0 3.5×6.0	10% 車いす	H3.10.1	H29.12.26	187.0	87.0	0.0	0.0	0.0	274.0
		2.3×5.0		S63.10.1	H9.3.31	94.0	198.0	0.0	0.0	0.0	292.0
		2.3×5.0 2.5×6.0 3.5×6.0	30% 車いす	H6.4.1	R1.9.25	57.0	262.0	0.0	0.0	0.0	319.0
		2.3×5.0 2.5×6.0 3.5×6.0	30% 車いす	S59.1.12	H6.3.31	7.0	47.0	0.0	0.0	0.0	54.0
		2.3×5.0 2.5×6.0 3.5×6.0	30% 車いす (2%)	S49.9.27	H4.4.1	41.1	19.6	0.0	0.0	0.0	60.7
		2.3×5.0 2.5×6.0 3.5×6.0	30% 車いす	H9.10.1	H19.4.1	26.0	77.0	0.0	0.0	0.0	103.0
		2.5×5.0		H2.4.1	H22.9.15	20.0	0.0	0.0	0.0	0.0	20.0
		2.3×5.0 2.5×6.0 3.5×6.0	30% 車いす	H3.4.1	H9.3.31	2.1	1.8	0.0	0.0	0.0	3.9
		2.5×6.0		H1.4.1		0.9	0.0	0.0	0.0	0.0	0.9
		2.3×5.0 2.5×6.0 3.5×6.0	90% 10% 車いす	H4.11.1		285.5	31.5	0.0	0.0	0.0	317.0
		2.3×5.0 2.5×6.0 3.5×6.0 3.0×7.7	車いす 荷捌き	H10.7.1		163.9	24.8	116.3	0.0	0.0	305.0
2,000～6,000 6,000～	※16 200 200	2.3×5.0 2.5×5.5 3.3×6.0 2.5×5.5	70% 30% 車いす	S42.4.1	H19.1.22	590.0	601.0	13.7	2,026.0	323.0	3,553.7
		2.5×5.5		S63.9.22		86.0	0.0	0.0	0.0	0.0	86.0
2,000～	250	2.3×5.0 2.5×6.0 3.5×6.0	30% 車いす	S43.4.1	R2.2.28	704.0	1,367.0	206.0	9,936.0	0.0	12,213.0
3,000～	300	2.5×6.0		S46.4.1	S49.4.1	238.2	690.0	0.0	372.0	0.0	1,300.2
2,000～	150	2.5×5.0 3.5×6.0 3.0×7.7	車いす 荷捌き	S46.12.21	H7.12.19	142.0	302.0	0.0	66.8	0.0	510.8
2,000～	150	2.3×5.0 2.5×6.0 3.5×6.0	車いす	S48.4.1	H17.9.27	383.0	218.0	2.6	0.0	0.0	603.6

都道府県	都市名	区分	附置義務条例の内容							
			駐車場整備地区、商業地域又は近隣商業地域							
			百貨店、店舗（C）		事務所（D）		特定用途 （C・Dを除く）		非特定用途	
			附置義務 建築物規模 ㎡	附置基準 ㎡に1台	附置義務 建築物規模 ㎡	附置基準 ㎡に1台	附置義務 建築物規模 ㎡	附置基準 ㎡に1台	附置義務 建築物規模 ㎡	附置基準 ㎡に1台
山口県	山口市	③⑥	1,000～	150	1,000～	150	1,000～	150	2,000～	450
	宇部市	③	2,000～	200	2,000～	200	2,000～	200	3,000～	300
	周南市	③	1,000～	150	1,000～	150	1,000～	150	2,000～	300
	岩国市	②③	1,000～ (2,000～)	150 (3,000)	1,000～ (2,000～)	150 (5,000)	1,000～ (2,000～)	倉庫 150 (1,500) その他 (4,000)	2,000～	450
	防府市	③⑥	1,000～	150	1,000～	150	1,000～	150	2,000～	300
徳島県	徳島市	③	1,000～	150	1,000～	150	1,000～	150	2,000～	400
香川県	高松市	②③④⑥	2,000～ (2,000～)	600 (3,000)	2,000～ (2,000～)	600 (5,000)	2,000～	倉庫 600 (1,500) その他 (4,000)	3,000～	800
	丸亀市		1,000～	150	1,000～	150	1,000～	150	3,000～	400
愛媛県	松山市	③⑥	2,000～6,000 6,000～	※17 300	2,000～6,000 6,000～10,000 10,000～50,000 50,000～100,000 100,000～	※17 300 ※18 ※19 ※20	2,000～6,000 6,000～	※17 300	2,000～6,000 6,000～	※17 450
	今治市	⑥	1,000～	200	1,000～	200	1,000～	200	3,000～	300
	宇和島市	③	1,000～	150	1,000～	150	1,000～	150	3,000～	450
	四国中央市	⑥	1,000～	150	1,000～	150	1,000～	150	3,000～	450
高知県	高知市		2,000～	300	2,000～	300	2,000～	300	3,000～	400
福岡県	福岡市	①②⑤⑥	1,500～ (2,000～)	300 (6,000)	1,500～ (2,000～)	300 (6,000)	1,500～ (2,000～)	300 (6,000)	2,000～	450
	北九州市		2,000～	300	2,000～	300	2,000～	300	3,000～	450
	久留米市	⑥	2,000～	400	2,000～	400	2,000～	400	3,000～	450
	大牟田市	③⑥	1,000～6,000 6,000～	150 150	1,000～6,000 6,000～	150 150	1,000～6,000 6,000～	150 150	3,000～6,000 6,000～	450 450
長崎県	長崎市	②③⑥	1,000～ (2,000～)	150 (3,000)	1,000～ (2,000～)	150 (5,000)	1,000～ (2,000～)	倉庫 150 (1,500) その他 (4,000)	2,000～	400
	佐世保市	②	1,000～ (2,000～)	150 (3,000)	1,000～ (2,000～)	150 (5,000)	1,000～ (2,000～)	倉庫 150 (1,500) その他 (4,000)	2,000～	450
熊本県	熊本市		2,000～	300	2,000～	300	2,000～	300	3,000～	450
大分県	大分市	②④⑥	1,000～ (2,000～)	150 (3,000)	1,000～ (2,000～)	150 (5,000)	1,000～ (2,000～)	倉庫 150 (1,500) その他 (4,000)	2,000～	450
宮崎県	宮崎市	④	1,500～	300	1,500～	300	1,500～	300	3,000～	400
	都城市	③	1,000～	150	1,000～	150	1,000～	150	1,000～	400

周辺又はふくそう地区 特 定 用 途		( 附 置 の 基 準 )				附 置 義 務 地 区 指 定 状 況 (ha)						
		1台当りの 駐 車 スペース		施 行 年 月 日	最 終 改 正 年 月 日	商 業 地 域	近 隣 商 業 地 域	駐 車 場 整 備 地 区 (商業 系以外)	周 辺 地 区	ふ く そ う 地 区	計 (A)	
附置義務 建築物規模	附置基準	m×m		内 訳	年 月 日	年 月 日	地 域	地 域	地 区	地 区	地 区	計 (A)
m <sup>2</sup>	nに1台											
2000～	150	2.3×5.0 2.3×7.5			H24.10.1		213.6	84.9	40.1	125.6	0.0	464.2
3,000～	300	2.5×6.0			S47.7.1		254.0	254.0	0.0	944.0	0.0	1,452.0
2,000～	150	2.3×5.0 2.5×5.5 3.5×6.0	30% 車いす		S49.12.25	H15.12.25	206.0	205.0	32.0	7.5	0.0	450.5
2,000～ (3,000～)	150 (5,000)	2.3×5.0 2.5×6.0 3.5×6.0 3.0×7.7	30%-1台 車いす 荷捌き		S49.1.1	H18.3.20	193.0	152.0	0.0	0.0	0.0	345.0
2,000～	150	2.3×5.0 2.5×5.5 3.5×6.0	30% 車いす		H13.4.1		113.0	35.0	0.0	29.0	0.0	177.0
		2.3×5.0 2.5×6.0 3.5×6.0	30% 車いす		S48.1.5	H4.3.27	333.0	180.0	88.1	0.0	0.0	601.1
		2.3×5.0 2.5×6.0 3.5×6.0 3.0×7.7	30% 車いす 荷捌き		S57.4.1	H24.3.27	241.8	25.5	0.0	0.0	0.0	267.3
		2.5×6.0			S63.12.1	H17.3.22	45.0	0.0	0.0	0.0	0.0	45.0
1,000～6,000 6,000～10,000 10,000～50,000 50,000～100,000 100,000～	※21 300 ※18 事務所のみ ※19 事務所のみ ※20 事務所のみ	2.3×5.0 3.5×6.0	車いす (1台以上)		S45.1.10	H23.10.1	323.5	572.0	0.0	6,133.2	0.0	7,028.7
3,000～	300	2.5×6.0			S51.1.16	H17.1.16	118.7	119.4	37.7	338.1	0.0	613.9
		2.3×5.0 2.5×6.0 3.5×6.0	30% 車いす		S52.4.1	H17.8.1	57.0	31.3	0.0	13.2	0.0	101.5
		2.5×5.5 3.5×6.0	車いす		H19.4.1		65.1	73.4	0.0	10.0	0.0	148.5
3,000～	400	2.5×6.0			S46.10.1	H6.10.1	309.0	113.0	0.0	698.1	309.3	1,429.4
2,000～	300	2.3×5.0 3.5×5.5 3.0×7.7	車いす 荷捌き		S47.4.1	H28.12.14	1,484.0	331.0	10.0	0.0	0.0	1,825.0
		2.25×5.0			S41.11.1	S55.4.1	1,179.0	787.0	11.0	0.0	0.0	1,977.0
		2.3×5.0			S54.4.1	S54.4.1	202.9	0.0	0.0	0.0	0.0	202.9
3,000～6,000 6,000～	150 150	2.3×5.0			H3.6.1	H9.4.1	135.0	0.0	0.0	5.0	0.0	140.0
2,000～ (3,000～)	150 (5,000)	2.3×5.0 3.5×5.0 3.0×7.7	車いす 荷捌き		S45.10.5	H13.6.27	299.0	114.0	52.0	3,783.0	0.0	4,248.0
		2.5×5.5 3.5×6.0 3.0×7.7	車いす 荷捌き		S54.4.1	H10.12.17	338.1	153.0	25.9	0.0	0.0	517.0
		2.5×6.0			S45.7.6	H14.9.25	143.9	0.0	0.0	0.0	0.0	143.9
2,000～ (3,000～)	150 (5,000)	2.3×5.0 2.5×6.0 3.5×6.0 3.0×7.7	30% 車いす 荷捌き		S44.4.1	H12.3.28	346.0	506.0	0.0	320.0	0.0	1,172.0
3,000～	400	2.5×5.5			S47.4.1	H21.12.25	200.0	290.0	16.3	962.2	109.2	1,577.7
2,000～	150	2.3×5.0			H18.1.1		95.2	46.0	5.6	186.3	0.0	333.1

都道府県	都 市 名	区 分	附 置 義 務 条 例 の 内 容								
			駐車場整備地区、商業地域又は近隣商業地域								
			百貨店、店舗 (C)		事務所 (D)		特定用途 (C・Dを除く)		非 特 定 用 途		
			附置義務 建築物規模 ㎡	附置基準 ㎡に1台	附置義務 建築物規模 ㎡	附置基準 ㎡に1台	附置義務 建築物規模 ㎡	附置基準 ㎡に1台	附置義務 建築物規模 ㎡	附置基準 ㎡に1台	
鹿児島県	鹿児島市	③	1,500～	150	1,500～	150	1,500～	200	2,000～	400	
	奄美市	②③⑥	1,000～ (2,000～)	150 (3,000)	1,500～ (2,000～)	150 (5,000)	1,000～ (2,000～)	倉庫 (1,500) その他 (4,000)	150	1,000～	450
沖縄県	那覇市	①③⑥	1,000～	150	1,000～	200	1,000～	200	2,000～	450	
合 計	197 都市 (うち荷捌き施設の附置に関する項目を含む条例化 88都市)										

注) ※1 区分

- ①…………… 自動二輪車のための駐車施設の附置に関する項目を含む条例
- ②…………… 荷捌きのための駐車施設の附置に関する項目を含む条例
- ③…………… 一定の規模以上の建築物に対して緩和措置を設けている条例
- ④…………… 特定の用途の建築物に対して緩和措置を設けている条例
- ⑤…………… 公共交通の利便性の高い地域における附置義務基準の緩和措置を設けている条例
- ⑥…………… 建築物の敷地以外の場所における駐車施設の附置に関する条項を含む条例
- ⑦…………… 集約駐車施設として指定された駐車場があり、それに関する項目を含む条例
- ⑧…………… ①～⑦以外の規定を設けている条例

※2 ( )内は荷捌きのための駐車施設、[ ]内は自動二輪車のための駐車施設の附置の基準である。

※3  $(延べ面積/150) \times \{1 - 1,000 \times (6,000 - 延べ面積) / (6,000 \times C - 1,000 \times 延べ面積)\}$

※4  $(延べ面積/450) \times \{1 - 1,000 \times (6,000 - 延べ面積) / (6,000 \times C - 1,000 \times 延べ面積)\}$

ここで、C = (特定用途の延べ面積) + 1/2 × (非特定用途の延べ面積)

※5  $(延べ面積/150) * \{1 - 1,500 * (6,000 - 延べ面積) / (6,000 * A - 1,500 * 延べ面積)\}$

※6  $\{ (床面積 - 10,000) * 0.7 + 10,000 \} / 150$

※7  $\{ (床面積 - 50,000) * 0.6 + (50,000 - 10,000) * 0.7 + 10,000 \} / 150$



		( 附 置 の 基 準 )				附 置 義 務 地 区 指 定 状 況 (ha)					
周辺又はふくそう地区 特 定 用 途		1台当りの 駐 車 スペース		施 行 年 月 日	最 終 改 正 年 月 日	商 業 地 域	近 隣 商 業 地 域	駐 車 場 整 備 地 区 (商 業 系 以 外)	周 辺 地 区	ふ く そ う 地 区	計 (A)
附置義務 建築物規模	附置基準										
m <sup>2</sup>	m <sup>2</sup> に1台	m×m	内 訳			(ha)	(ha)	(ha)	(ha)	(ha)	(ha)
		2.3×5.0 3.5×6.0	車いす	S42.4.29	H9.3.29	503.0	305.0	105.9	0.0	0.0	913.9
2,000～	150	2.3×5.0 2.5×6.0 3.5×6.0 3.0×7.7	30% 車いす 荷捌き	H18.3.20		23.7	12.6	0.0	28.9	15.4	80.6
2,000～	200	2.3×5.0 2.5×6.0 3.5×6.0	小型乗用車 70%以下 普通自動車 30%以上 障害者用1台以上	S60.4.1	R1.7.4	421.1	136.2	0.0	2,618.6	0.0	3,175.9

- ※8  $\{ (床面積-100,000) * 0.5 + (100,000-50,000) * 0.6 + (50,000-10,000) * 0.7 + 10,000 \} / 150$
- ※9  $1 - \{ (1,000 \times (6,000 - \text{延べ面積})) / (6,000 \times A - 1,000 \times \text{延べ面積}) \}$   
 ここで、A:特定用途に供する部分の床面積と非特定用途に供する部分の床面積に2分の1を乗じて得たものとの合計
- ※10 10,000<A<50,000の場合 10,000+(A-10,000)\*0.7  
 50,000<A<100,000の場合 10,000+(A-10,000)\*0.6  
 100,000<Aの場合 10,000+(A-10,000)\*0.5  
 ここで、A:事務所の用に供する部分の床面積
- ※11  $\{ (百貨店・店舗の延べ面積/200) + (百貨店・店舗以外の特定用途の延べ面積/250) + (非特定用途の延べ面積/450) \} * (1 - (1500 * (6000 - \text{建築物の延べ面積})) / (6000 * (\text{特定用途の延べ面積} + \text{非特定用途の延べ面積}/2) - 1500 * \text{建築物の延べ面積}))$
- ※12  $\{ (床面積-10,000) \times 0.7 + 10,000 \} / 150$
- ※13  $\{ (床面積-10,000) \times 0.6 + 10,000 \} / 150$
- ※14  $\{ (床面積-10,000) \times 0.5 + 10,000 \} / 150$
- ※15  $1 - \{ (1500 \times (6000 - \text{延床面積})) / (6000 \times (\text{特定用途の延床面積} + \text{非特定用途の延床面積} \times 3/4) - 1500 \times \text{延床面積}) \}$
- ※16  $1 - (6000 - \text{延床面積}) / (2 \times \text{延床面積})$
- ※17  $1 - \{ (2,000 \times (6,000 - \text{延べ面積})) / (6,000 \times \text{特定用途の床面積} + \text{非特定用途の床面積の合計} - 2,000 \times \text{延べ面積}) \}$
- ※18  $\{ (床面積-10,000) \times 0.7 + 10,000 \} / 300$
- ※19  $\{ (床面積-50,000) \times 0.6 + (50,000-10,000) \times 0.7 + 10,000 \} / 300$
- ※20  $\{ (床面積-100,000) \times 0.5 + (100,000-50,000) \times 0.6 + (50,000-10,000) \times 0.7 + 10,000 \} / 300$
- ※21  $1 - \{ (6,000 - \text{延べ面積}) / (2 \times \text{延べ面積}) \}$

## (2)年度別附置義務条例制定状況

年度	制 定 状 況											都市数
昭和33	東京(23区)	八王子市	立川市	武蔵野市	三鷹市							27
34	名古屋市											1
35	京都市	神戸市										2
36	大阪市											1
37												0
38												0
39	横浜市	浜松市										2
40	札幌市	仙台市	金沢市	飯田市	静岡市							5
41	秋田市	福井市	諏訪市									3
42	横須賀市	長野市	鹿児島市	北九州市	岡山市							5
43	沼津市	広島市	新潟市									3
44	松山市	八戸市	武生市	函館市	高岡市	豊橋市	大分市					6
45	熊本市	長崎市										2
46	千葉市	前橋市	岡崎市	大野市	高知市	山形市	呉市	福山市	盛岡市			9
47	旭川市	釧路市	岐阜市	一宮市	多治見市	宇部市	徳島市	福岡市	宮崎市			9
48	青森市	高崎市	君津市	富山市	姫路市	岩国市	山口市	下関市				8
49	川越市	茨木市	伊丹市	掛川市	周南市							5
50	小樽市	塩竈市	今治市									3
51	小郡町	中津川市	四日市市									2
52	宇和島市	安城市										2
53	釜石市											1
54	久留米市	町田市	佐世保市									3
55												0
56	瑞浪市	一関市										2
57	豊田市	高山市	高松市									3
58	芦屋市	松戸市	北上市									3
59												0
60	那覇市											1
61	茅野市											1
62	豊明市											1
63	明石市	つくば市	相模原市	厚木市	津山市	丸亀市						6

年度	制 定 状 況											都市数
平成1	筑西市	泉大津市	泉佐野市	草加市	上市町	桜井市						5
2	水戸市	奈良市	木更津市	天童市								4
3	岸和田市	宇都宮市	塩尻市	茂原市	春日井市	摂津市	伊勢市	尼崎市	生駒市	大牟田市	七尾市	11
4	東京(21市) ※1	船橋市	大垣市	久居市	東大阪市	伊勢原市	和歌山市	小諸市				27
5	上田市	小牧市	岡谷市	津市	堺市	川崎市						5
6	柏市	大和市	弘前市	西宮市	小浜市	須坂市	佐久市					7
7	熊谷市	大町市	小布施町	小田原市								4
8	帯広市	豊科町	中野市									2
9	取手市	三田市										2
10	松江市	駒ヶ根市										2
11	瀬戸市											1
12												0
13	防府市	さいたま市										2
14	都城市											1
15	千曲市	鎌倉市										2
16												0
17	安曇野市	越前市	津市	奄美市	守谷市							5
18												0
19	四国中央市											1
20												0
21												0
22												0
23												0
24												0
25												0
26												0
27												0
28												0
29												0
30												0
令和1												0
計												197 都市

斜字の都市は、市町村合併のため都市数へ計上しない

草加市は、条例を廃止したため都市数へ計上しない（平成28年）

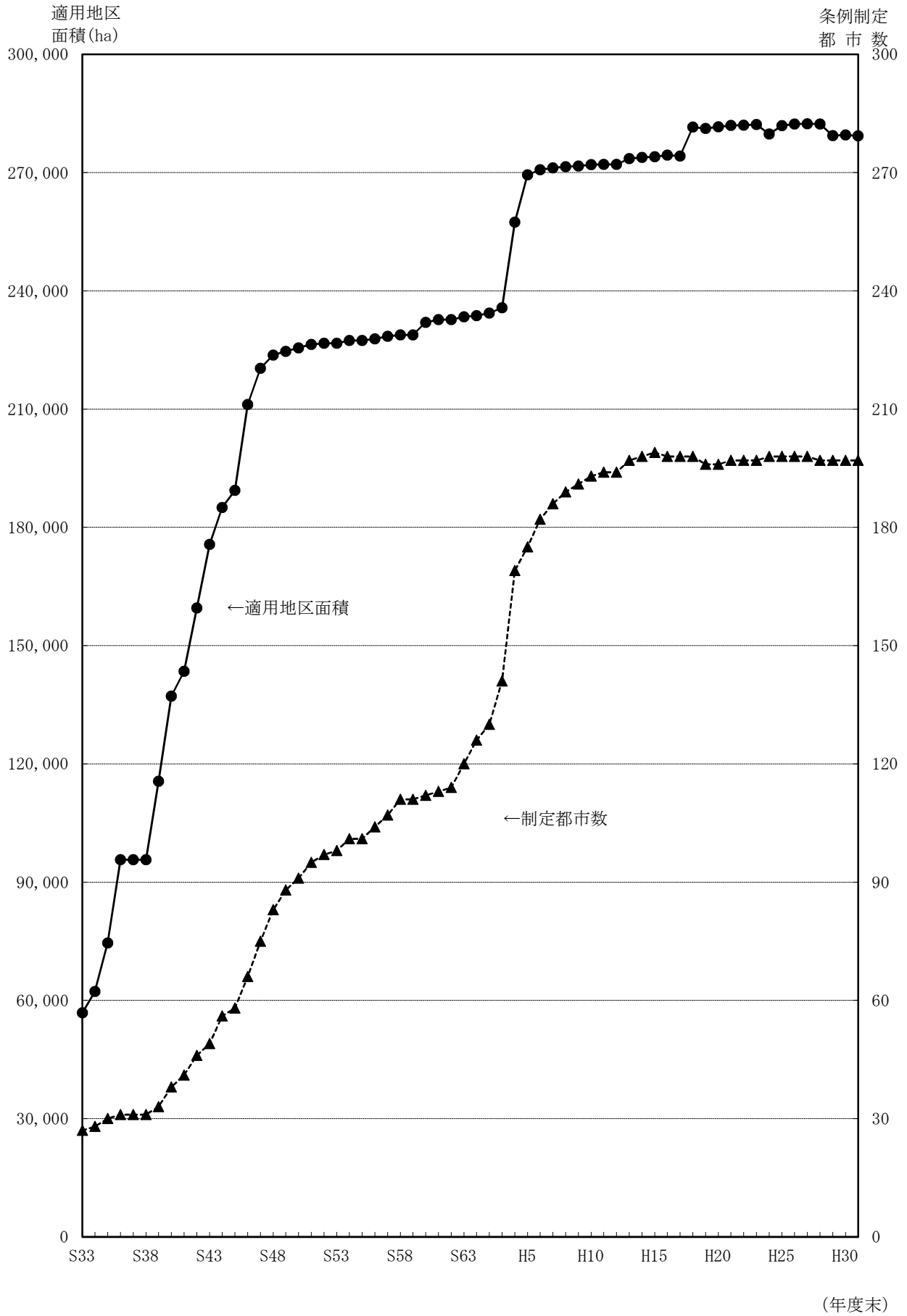
※1 東京(21市)とは、東京都内26市のうち（八王子市、武蔵野市、町田市、三鷹市、立川市）を除く21市である。

## (3)都道府県別附置義務条例制定状況

都道府県	都 市 名									都市数
北海道	札幌市	旭川市	函館市	釧路市	小樽市	帯広市				6
青森県	青森市	八戸市	弘前市							3
岩手県	盛岡市	一関市	北上市	釜石市						4
宮城県	仙台市	塩竈市								2
秋田県	秋田市									1
山形県	山形市	天童市								2
福島県										0
茨城県	水戸市	つくば市	筑西市	取手市	守谷市					5
栃木県	宇都宮市									1
群馬県	前橋市	高崎市								2
埼玉県	川越市	熊谷市	さいたま市							3
千葉県	千葉市	船橋市	松戸市	木更津市	君津市	茂原市	柏市			7
東京都	区部(23区)	市部(26市)								49
神奈川県	横浜市	川崎市	相模原市	横須賀市	厚木市	小田原市	伊勢原市	大和市	鎌倉市	9
山梨県										0
新潟県	新潟市									1
富山県	富山市	高岡市	上市町							3
石川県	金沢市	七尾市								2
長野県	長野市	諏訪市	飯田市	塩尻市	茅野市	小諸市	上田市	岡谷市	須坂市	16
	佐久市	大町市	中野市	駒ヶ根市	千曲市	小布施町	安曇野市			
岐阜県	岐阜市	多治見市	中津川市	瑞浪市	高山市	大垣市				6
静岡県	静岡市	浜松市	沼津市	掛川市						4
愛知県	名古屋市	豊橋市	豊田市	岡崎市	春日井市	一宮市	安城市	小牧市	豊明市	10
	瀬戸市									
三重県	四日市市	伊勢市	津市							3
福井県	福井市	越前市	大野市	小浜市						4
滋賀県										0
京都府	京都市									1
大阪府	大阪市	茨木市	岸和田市	摂津市	泉大津市	泉佐野市	東大阪市	堺市		8
兵庫県	神戸市	尼崎市	姫路市	明石市	伊丹市	芦屋市	西宮市	三田市		8
奈良県	奈良市	生駒市	桜井市							3
和歌山県	和歌山市									1
鳥取県										0
島根県	松江市									1
岡山県	岡山市	津山市								2
広島県	広島市	福山市	呉市							3
山口県	山口市	宇部市	下関市	岩国市	周南市	防府市				6
徳島県	徳島市									1
香川県	高松市	丸亀市								2
愛媛県	松山市	今治市	宇和島市	四国中央市						4
高知県	高知市									1
福岡県	福岡市	北九州市	久留米市	大牟田市						4
佐賀県										0
長崎県	長崎市	佐世保市								2
熊本県	熊本市									1
大分県	大分市									1
宮崎県	宮崎市	都城市								2
鹿児島県	鹿児島市	奄美市								2
沖縄県	那覇市									1
合 計										197 都市

※ 東京都 市部(26市): 調布市、西東京市、多摩市、狛江市、国分寺市、小金井市、羽村市、小平市、日野市、府中市、昭島市、東村山市、国立市、福生市、東大和市、清瀬市、東久留米市、武蔵村山市、稲城市、あきる野市、八王子市、武蔵野市、立川市、青梅市、町田市、三鷹市

(4) 附置義務条例適用地区面積の推移



## (5) 駐車施設の附置の敷地外特例適用状況

都道府県	都市名	敷地外附置特例距離	附置義務駐車施設		うち敷地外特例		特例適用の割合	
			箇所数	台数	箇所数	台数	箇所数ベース	台数ベース
北海道	札幌市	おおむね 350 m以内	3,590	206,642	249	6,243	6.9%	3.0%
	旭川市	おおむね 200 m以内	263	12,575	35	788	13.3%	6.3%
	函館市	おおむね 200 m以内	182	5,750	26	770	14.3%	13.4%
	釧路市	規定なし	108	7,368	7	350	6.5%	4.8%
	帯広市	おおむね 200 m以内	45	2,717	9	746	20.0%	27.5%
	小樽市	おおむね 200 m以内	40	1,282	8	114	20.0%	8.9%
青森県	青森市	おおむね 200 m以内	191	13,080	18	643	9.4%	4.9%
	八戸市	規定なし	126	5,177	35	1,038	27.8%	20.1%
	弘前市	おおむね 200 m以内	46	4,163	9	613	19.6%	14.7%
岩手県	盛岡市	おおむね 200 m以内	321	22,791	32	914	10.0%	4.0%
	一関市	おおむね 200 m以内	13	462	1	38	7.7%	8.2%
	北上市	おおむね 200 m以内	1	1,450	-	-	0.0%	0.0%
	釜石市	おおむね 200 m以内	1	39	1	39	100.0%	100.0%
宮城県	塩竈市	おおむね 200 m以内	21	1,028	3	62	14.3%	6.0%
	仙台市	200 m以内	1,065	91,943	89	1,862	8.4%	2.0%
秋田県	秋田市	おおむね 200 m以内	133	13,995	12	658	9.0%	4.7%
山形県	山形市	おおむね 200 m以内	106	5,115	29	636	27.4%	12.4%
	天童市	おおむね 200 m以内	10	2,555	3	226	30.0%	8.8%
茨城県	水戸市	200 m以内	135	13,190	22	1,567	16.3%	11.9%
	つくば市	おおむね 500 m以内	8	4,222	4	190	50.0%	4.5%
	取手市	おおむね 200 m以内	12	117	1	1	8.3%	0.9%
	筑西市	おおむね 200 m以内	3	96	1	16	33.3%	16.7%
	守谷市	おおむね 200 m以内	6	421	-	-	0.0%	0.0%
栃木県	宇都宮市	おおむね 200 m以内	166	10,548	15	453	9.0%	4.3%
群馬県	高崎市	おおむね 200 m以内	106	15,258	29	3,402	27.4%	22.3%
	前橋市	おおむね 300 m以内	328	25,115	58	3,594	17.7%	14.3%
埼玉県	川越市	おおむね 300 m以内	125	5,240	38	533	30.4%	10.2%
	熊谷市	おおむね 300 m以内	24	740	8	132	33.3%	17.8%
	さいたま市	おおむね 300 m以内	180	22,323	20	2,600	11.1%	11.6%
千葉県	船橋市	おおむね 300 m以内	39	2,072	9	159	23.1%	7.7%
	木更津市	おおむね 200 m以内	28	1,040	1	15	3.6%	1.4%
	松戸市	おおむね 200 m以内	107	4,530	23	255	21.5%	5.6%
	茂原市	おおむね 200 m以内	9	55	1	4	11.1%	7.3%
	柏市	おおむね 300 m以内	57	2,218	13	215	22.8%	9.7%
	君津市	おおむね 200 m以内	18	1,591	4	145	22.2%	9.1%
	千葉市	おおむね 200 m以内	925	120,715	89	2,612	9.6%	2.2%
	市川市	おおむね 300 m以内	217	2,047	25	67	11.5%	3.3%
東京都	区部	おおむね 300 m以内	22,552	652,399	242	3,590	1.1%	0.6%
	市部	おおむね 300 m以内	2,689	145,518	18	557	0.7%	0.4%
神奈川県	横浜市	おおむね 300 m以内	7,230	365,825	104	1,903	1.4%	0.5%
	横須賀市	おおむね 200 m以内	220	10,634	32	392	14.5%	3.7%
	大和市	おおむね 400 m以内	32	784	5	127	15.6%	16.2%
	厚木市	おおむね 200 m以内	36	2,162	11	387	30.6%	17.9%
	小田原市	おおむね 200 m以内	68	2,896	20	107	29.4%	3.7%
	鎌倉市	おおむね 200 m以内	196	2,867	37	424	18.9%	14.8%
	伊勢原市	おおむね 200 m以内	-	-	-	-	-	-
	川崎市	おおむね 300 m以内	1,327	68,153	64	1,143	4.8%	1.7%
	相模原市	おおむね 200 m以内	56	3,988	14	148	25.0%	3.7%

注：敷地外特例とは、条例の規定により、建築物の構造又は敷地の位置、規模等により、交通の安全及び円滑化又は土地の有効な利用に資する場合等において、建築物の敷地以外の場所に附置義務駐車施設を設けることが認められる特例のことをいう。

(令和2年3月末現在)

都道府県	都市名	敷地外附置特例距離	附置義務駐車施設		うち敷地外特例		特例適用の割合	
			箇所数	台数	箇所数	台数	箇所数ベース	台数ベース
長野県	長野市	おおむね 200 m以内	610	49,248	104	7,369	17.0%	15.0%
	上田市	おおむね 200 m以内	28	4,192	-	-	0.0%	0.0%
	飯田市	おおむね 200 m以内	21	1,267	2	50	9.5%	3.9%
	佐久市	おおむね 200 m以内	14	2,642	-	-	0.0%	0.0%
	安曇野市	おおむね 200 m以内	-	-	-	-	-	-
	塩尻市	おおむね 200 m以内	4	620	-	-	0.0%	0.0%
	千曲市	おおむね 200 m以内	3	15	-	-	0.0%	0.0%
	茅野市	200 m以内	10	2,934	-	-	0.0%	0.0%
	岡谷市	おおむね 200 m以内	68	9,938	11	1,262	16.2%	12.7%
	須坂市	おおむね 200 m以内	2	374	-	-	0.0%	0.0%
	諏訪市	200 m以内	121	8,653	-	-	0.0%	0.0%
	中野市	おおむね 200 m以内	1	150	-	-	0.0%	0.0%
	小諸市	おおむね 200 m以内	4	344	-	-	0.0%	0.0%
	駒ヶ根市	おおむね 200 m以内	-	-	-	-	-	-
	大町市	おおむね 200 m以内	1	35	1	35	100.0%	100.0%
小布施町	おおむね 200 m以内	-	-	-	-	-	-	
新潟県	新潟市	おおむね 200 m以内	259	16,258	38	3,639	14.7%	22.4%
富山県	富山市	おおむね 200 m以内	111	10,576	18	675	16.2%	6.4%
	高岡市	おおむね 200 m以内	31	5,066	6	243	19.4%	4.8%
	上市町	おおむね 200 m以内	1	100	-	-	0.0%	0.0%
石川県	金沢市	おおむね 200 m以内	541	33,454	69	1,604	12.8%	4.8%
	七尾市	おおむね 200 m以内	197	4,062	25	1,040	12.7%	25.6%
岐阜県	岐阜市	おおむね 300 m以内	472	26,116	4	1,278	0.8%	4.9%
	大垣市	おおむね 200 m以内	18	1,058	3	63	16.7%	6.0%
	高山市	おおむね 200 m以内	28	1,624	4	53	14.3%	3.3%
	多治見市	おおむね 200 m以内	69	4,176	4	100	5.8%	2.4%
	中津川市	おおむね 300 m以内	2	1,322	-	-	0.0%	0.0%
	瑞浪市	おおむね 200 m以内	1	246	-	-	0.0%	0.0%
静岡県	沼津市	おおむね 200 m以内	53	4,533	4	29	7.5%	0.6%
	掛川市	おおむね 200 m以内	12	357	-	-	0.0%	0.0%
	静岡市	おおむね 200 m以内	460	22,199	37	2,388	8.0%	10.8%
	浜松市	おおむね 300 m以内	153	15,807	5	529	3.3%	3.3%
愛知県	豊田市	おおむね 200 m以内	109	9,806	11	218	10.1%	2.2%
	一宮市	おおむね 200 m以内	112	5,439	15	516	13.4%	9.5%
	岡崎市	おおむね 200 m以内	28	2,550	1	6	3.6%	0.2%
	豊橋市	おおむね 200 m以内	40	2,620	6	86	15.0%	3.3%
	春日井市	おおむね 200 m以内	18	1,929	2	78	11.1%	4.0%
	安城市	おおむね 200 m以内	129	7,224	25	396	19.4%	5.5%
	小牧市	おおむね 200 m以内	30	1,708	2	60	6.7%	3.5%
	瀬戸市	おおむね 200 m以内	4	928	-	-	0.0%	0.0%
	豊明市	おおむね 200 m以内	1	290	-	-	0.0%	0.0%
	名古屋市	おおむね 300 m以内	3,061	162,618	337	4,349	11.0%	2.7%
三重県	四日市市	おおむね 200 m以内	231	5,963	22	270	9.5%	4.5%
	津市	おおむね 200 m以内	95	7,494	12	356	12.6%	4.8%
	伊勢市	規定なし	11	400	-	-	0.0%	0.0%
福井県	福井市	おおむね 200 m以内	149	11,311	19	528	12.8%	4.7%
	越前市	おおむね 200 m以内	118	9,570	6	532	5.1%	5.6%
	大野市	おおむね 100 m以内	7	2,062	1	3	14.3%	0.1%
	小浜市	おおむね 200 m以内	5	166	1	8	20.0%	4.8%

都道府県	都市名	敷地外附置特例距離	附置義務駐車施設		うち敷地外特例		特例適用の割合	
			箇所数	台数	箇所数	台数	箇所数ベース	台数ベース
京都府	京都市	おおむね 500 m以内	897	36,713	129	1,670	14.4%	4.5%
大阪府	東大阪市	おおむね 200 m以内	341	9,264	6	37	1.8%	0.4%
	茨木市	おおむね 200 m以内	30	598	2	13	6.7%	2.2%
	岸和田市	おおむね 200 m以内	4	413	-	-	0.0%	0.0%
	泉佐野市	おおむね 200 m以内	23	7,616	3	3,171	13.0%	41.6%
	摂津市	おおむね 500 m以内	-	-	-	-	-	-
	泉大津市	おおむね 200 m以内	5	181	2	28	40.0%	15.5%
	大阪市	おおむね 350 m以内	7,718	289,043	481	7,967	6.2%	2.8%
	堺市	おおむね 300 m以内	39	3,528	10	324	25.6%	9.2%
兵庫県	姫路市	おおむね 250 m以内	339	15,775	55	1,378	16.2%	8.7%
	西宮市	おおむね 200 m以内	168	10,721	30	446	17.9%	4.2%
	尼崎市	おおむね 200 m以内	74	8,748	15	268	20.3%	3.1%
	明石市	おおむね 200 m以内	57	12,141	2	73	3.5%	0.6%
	伊丹市	おおむね 200 m以内	63	2,511	3	64	4.8%	2.5%
	三田市	おおむね 200 m以内	25	4,048	3	217	12.0%	5.4%
	芦屋市	おおむね 200 m以内	18	2,033	1	4	5.6%	0.2%
	神戸市	おおむね 350 m以内	1,091	64,408	45	1,240	4.1%	1.9%
奈良県	奈良市	おおむね 200 m以内	16	1,139	6	192	37.5%	16.9%
	生駒市	おおむね 200 m以内	7	738	-	-	0.0%	0.0%
	桜井市	おおむね 200 m以内	1	175	-	-	0.0%	0.0%
和歌山県	和歌山市	おおむね 200 m以内	27	810	6	248	22.2%	30.6%
島根県	松江市	おおむね 200 m以内	52	5,330	9	441	17.3%	8.3%
岡山県	津山市	おおむね 200 m以内	14	628	-	-	0.0%	0.0%
	岡山市	おおむね 200 m以内	942	23,003	131	3,461	13.9%	15.0%
広島県	福山市	おおむね 200 m以内	222	21,982	28	1,749	12.6%	8.0%
	呉市	おおむね 200 m以内	210	11,335	28	999	13.3%	8.8%
	広島市	おおむね 300 m以内	1,752	63,783	17	463	1.0%	0.7%
山口県	下関市	おおむね 200 m以内	334	21,729	46	823	13.8%	3.8%
	山口市	おおむね 300 m以内	90	4,790	11	273	12.2%	5.7%
	宇部市	おおむね 200 m以内	103	3,328	4	397	3.9%	11.9%
	周南市	おおむね 200 m以内	155	6,210	22	242	14.2%	3.9%
	岩国市	おおむね 200 m以内	117	4,170	15	218	12.8%	5.2%
	防府市	おおむね 200 m以内	28	1,263	4	132	14.3%	10.5%
徳島県	徳島市	おおむね 200 m以内	192	9,165	30	990	16.0%	11.2%
香川県	高松市	おおむね 300 m以内	223	10,055	41	1,285	18.4%	12.8%
	丸亀市	おおむね 300 m以内	24	1,100	6	163	25.0%	14.8%
愛媛県	松山市	おおむね 200 m以内	795	36,826	40	2,556	5.0%	6.9%
	今治市	300 m以内	87	1,446	9	442	10.3%	30.6%
	四国中央市	おおむね 200 m以内	14	1,090	1	185	7.1%	17.0%
	宇和島市	おおむね 300 m以内	20	601	-	-	0.0%	0.0%
高知県	高知市	おおむね 200 m以内	245	12,942	-	-	0.0%	0.0%
福岡県	久留米市	おおむね 200 m以内	100	5,396	9	585	9.0%	10.8%
	大牟田市	おおむね 200 m以内	27	1,507	2	59	7.4%	3.9%
	福岡市	おおむね 300 m以内	3,299	126,081	239	3,745	7.2%	3.0%
	北九州市	おおむね 200 m以内	871	61,918	64	1,194	7.3%	1.9%
長崎県	長崎市	おおむね 300 m以内	491	30,995	58	1,738	11.8%	5.6%
	佐世保市	300 m以内	125	1,947	26	444	20.8%	22.8%
熊本県	熊本市	おおむね 200 m以内	182	8,559	40	485	22.0%	5.7%



都道府県	都市名	敷地外附置特例距離	附置義務駐車施設		うち敷地外特例		特例適用の割合	
			箇所数	台数	箇所数	台数	箇所数ベース	台数ベース
大分県	大分市	おおむね 200 m以内	553	29,723	32	2,261	5.8%	7.6%
宮崎県	宮崎市	おおむね 200 m以内	216	17,627	27	2,222	12.5%	12.6%
	都城市	おおむね 200 m以内	52	3,988	12	1,264	23.1%	31.7%
鹿児島県	鹿児島市	おおむね 300 m以内	402	29,529	60	3,644	14.9%	12.3%
	奄美市	おおむね 200 m以内	2	192	-	-	0.0%	0.0%
沖縄県	那覇市	おおむね 200 m以内	486	28,486	93	2,836	19.1%	10.0%
合計	197都市		73,972	3,401,667	4,172	120,877	5.6%	3.6%

注：草加市は、条例を廃止したため計上しない。(平成28年)

3. 都市計画駐車場

(1)都市計画駐車場一覧表

都道府県	都市名	駐車場名	所在地	届出	都市計画		設置者
					決定年月日	最終変更年月日	
北海道	札幌市	大通地下	札幌市中央区大通西1～3丁目	○	S45.6.15	-	第三セクター
	札幌市	札幌駅北口	札幌市北区北7条西3丁目		H6.6.2	-	市町村
	函館市	棧橋	函館市若松町		S45.1.23	H13.6.14	市町村
	函館市	山麓	函館市元町		H2.12.24	-	市町村
	小樽市	駅前パーキング	小樽市稲穂2丁目		S50.8.16	H2.10.29	市町村
	小樽市	稲穂駐車場	小樽市稲穂3丁目	○	S50.3.31	-	民間(第三セクターを除く)
	旭川市	旭川市七条駐車場	旭川市七条通9丁目	○	S48.7.2	-	市町村
	室蘭市	東町パークアンドライド駐車場	室蘭市東町2丁目	○	H14.5.31	-	市町村
	釧路市	釧路川右岸駐車場	釧路市北大通、末広町、栄町、川上町	○	S47.8.10	H18.9.15	市町村
	釧路市	釧路錦町駐車場	釧路市錦町4丁目	○	H11.3.5	-	市町村
	帯広市	帯広駅北地下	帯広市西2条南12丁目	○	H8.6.6	H9.8.14	市町村
	夕張市	夕張市役所	夕張市本町4丁目		S48.7.5	S55.11.9	市町村
	網走市	三眺	網走市大曲1丁目		S61.7.7	-	市町村
	留萌市	留萌市明元町	留萌市明元町	○	S50.9.29	-	市町村
余市町	黒川町宮	余市町黒川町3丁目	○	S51.9.6	-	市町村	
青森県	青森市	青森市文化会館地下駐車場	青森市堤町一丁目	○	S55.11.1	-	市町村
	青森市	青森県営駐車場	青森市新町二丁目	○	S58.7.22	-	国・都道府県
	青森市	青森市青森駅前地下駐車場	青森市新町一丁目	○	S58.12.6	-	市町村
	青森市	青森県営柳町地下駐車場	青森市新町二丁目、長島一丁目	○	H6.7.22	-	国・都道府県
	青森市	青森県営東造道駐車場	青森市東造道二丁目	○	H19.7.26	-	国・都道府県
	三沢市	三沢市幸町駐車場	三沢市幸町1丁目	○	S55.8.25	-	市町村
岩手県	盛岡市	岩手県営内丸駐車場	盛岡市内丸	○	S44.11.5	-	国・都道府県
	盛岡市	岩手公園地下駐車場	盛岡市内丸	○	S45.12.22	-	市町村
	北上市	北上駅前駐車場	北上市大通り一丁目	○	S58.6.1	-	市町村
	一関市	西口南駐車場	一関市駅前67番地1	○	S52.10.3	-	市町村
	一関市	地主町駐車場	一関市地主町3番19号	○	S55.11.29	-	市町村
	釜石市	釜石大町駐車場	釜石市大町一丁目3番7号	○	H25.8.12	-	市町村
平泉町	中尊寺第2	平泉町平泉字坂下	○	S60.6.3	-	市町村	
宮城県	仙台市	二日町駐車場	青葉区二日町	○	S45.11.25	-	市町村
	仙台市	勾当台公園地下駐車場	青葉区国分町	○	S61.11.14	-	市町村
	仙台市	動物公園駅自動車駐車場	太白区八木山本町	○	H17.9.30	-	市町村
	塩竈市	塩竈中央公共駐車場	塩竈市海岸通	○	S53.11.27	H29.2.17	市町村
	山元町	山下駅前駐車場	亶理郡山元町つばめの杜	○	H24.11.27	H30.1.10	市町村
秋田県	能代市	柳町公共駐車場	能代市柳町	○	S52.11.8	-	民間(第三セクターを除く)
山形県	山形市	山形県営	山形市旅籠町三丁目	○	H1.9.8	H1.12.13	国・都道府県
	山形市	くみあい	山形市幸町	○	S47.10.30	-	民間(第三セクターを除く)
	山形市	山形市香澄	山形市香澄町二丁目	○	S47.4.6	S58.6.17	市町村
	山形市	山形市中央	山形市旅籠町二丁目	○	S58.6.17	-	市町村
	山形市	山形市大手町	山形市大手町	○	S60.6.11	-	市町村
	山形市	山形市済生館前	山形市七日町一丁目	○	H3.12.25	-	市町村
	山形市	山形市山形駅東口	山形市香澄町一丁目	○	H5.1.6	-	市町村
	山形市	山形市山形駅西口	山形市城南町一丁目	○	H9.7.25	-	国・都道府県
	鶴岡市	鶴岡駅前再開発ビル駐車場	鶴岡市末広町15-12	○	S62.6.8	-	市町村
	酒田市	酒田市中心地下駐車場	酒田市中町1丁目	○	S53.3.25	-	市町村
米沢市	米沢市営中央駐車場	米沢市中央一丁目	○	S47.6.26	-	市町村	
福島県	郡山市	郡山駅西口駐車場	郡山市字東宿	○	H9.2.21	-	市町村
茨城県	水戸市	水戸市赤塚駅北口	水戸市赤塚1丁目	○	H7.12.25	-	市町村
	水戸市	五軒地下	水戸市五軒町1丁目	○	S63.1.18	-	市町村
	水戸市	常磐町駐車場	水戸市常磐町1丁目	○	H3.8.20	-	市町村
	土浦市	土浦市駅東駐車場	土浦市有明町	○	S57.3.31	H1.7.14	市町村
	石岡市	石岡市駅東駐車場	石岡市石岡一丁目16番地2	○	S52.12.26	-	市町村
	結城市	浦町駐車場	結城市大字結城		S47.8.9	-	市町村
つくば市	つくばセンタービル地下駐車場	つくば市吾妻1丁目	○	S57.1.8	-	国・都道府県	

(令和2年3月末現在)

管理形態	区域面積 (ha)	延床面積 (ha)	駐車場の構造		台数	料 金	備考(地下構造の上部施設名)
			形式	階 - 層			
その他	1.51	1.33	地下・自走式	B1-1	366	¥210/30min	(都計道)大通 主体:(株)札幌都市開発公社
直営	1.00	0.90	地下・自走式	B1-1	230	¥170/30min	札幌駅北口駅前広場
指定管理	0.10	0.10	平面	-	36	¥10,000/月	-
直営	0.40	0.40	平面	-	67	-	-
指定管理	0.23	0.20	平面	-	73	¥130/30min	-
指定管理	0.13	0.44	立体・自走式	5-6	147	¥100/30min	-
指定管理	0.72	0.80	地下・自走式	B2-2	242	8:00~22:00 ¥110/30min 22:00~翌日8:00 ¥110/1hr	旭川市役所 総合庁舎
運営委託	0.25	0.25	平面	-	96	¥500/回、利用が1日を超える場合、当該超えた1日につき¥500加算	-
指定管理	0.57	0.44	平面	-	202	¥220/1hr	-
指定管理	0.29	1.44	立体・自走式	7-8	509	¥220/1hr	-
指定管理	0.89	0.89	地下・自走式	B1-1	200	¥100/30min	帯広駅前北交通広場
直営	0.29	0.29	平面	-	107	-	-
直営	0.19	0.19	平面	-	47	-	-
直営	0.14	0.14	平面	-	45	¥6,500/月、¥120/1hr	-
指定管理	0.32	0.32	平面	-	101	¥100/1hr	-
指定管理	0.09	0.04	地下・自走式	B1-1	24	¥220/1hr→¥110/30min	青森市文化会館
指定管理	0.31	0.60	立体・自走式	6-7 B1-1	510	¥110/30min→¥100/30min	-
運営委託	0.54	0.41	地下・自走式	B1-1	100	¥110/30min→¥110/30min	青森市駅前公園
指定管理	0.80	0.66	地下・自走式	B1-1	191	¥210/1hr→¥100/30min	一般県道荒川青森停車場線
運営委託	0.35	0.58	立体・自走式	3-4	471	4月~11月:¥100/回 12月~3月:¥150/回	-
指定管理	0.49	0.49	平面	-	174	¥100/1h	-
直営	0.32	0.32	立体・機械式	B1~8-9	22	¥160/30min	-
指定管理	0.38	0.38	地下・自走式	B1-1	93	¥150/30min	岩手公園(盛岡城跡公園)
その他	0.13	0.65	立体・自走式	6-7	248	¥100/1hr(7:00~21:00) ¥50/1hr(21:00~7:00)	管理形態:第三セクター
直営	0.36	0.12	平面	-	96	¥100/1Hr	-
直営	0.19	0.07	平面	-	65	¥100/1Hr	-
指定管理	0.39	1.21	立体・自走式	5-6	475	100円/h 30分まで無料 24時間最大800円	-
直営	0.98	0.98	平面	-	304	¥400/回	-
指定管理	0.14	0.51	立体・自走式	B1-6	147	■時間貸: ¥100/30min, 夜間(20:00~翌8:00)¥1,200, 回数券¥3,000(¥300(90min)11枚), 回数券¥30,000(¥300(90min)115枚), カード¥5,000(¥5,500利用可能限度額)	-
指定管理	0.54	0.97	地下・自走式	B2-2	233	■時間貸: ¥100/20min, 夜間(21:00~翌8:00)¥1,200, 回数券¥3,000(¥300(60min)11枚), 回数券¥5,000(¥500(100min)11枚), 回数券¥30,000(¥300(60min)115枚), 回数券¥50,000(¥500(100min)115枚), カード¥5,000(¥5,500利用可能限度額)	勾当台公園市民広場
指定管理	1.05	0.70	立体・自走式	2~5-4	520	■時間貸: ¥100/30min, 入庫30分まで無料, 24時間最大500円 ■月極(平日): ¥27,000/6ヶ月, ¥14,000/3ヶ月, ¥5,000/月 ■月極(全日): ¥45,000/6ヶ月, ¥23,000/3ヶ月, ¥8,000/月 ¥100/30minMAX¥700(7:00~20:00) ¥100/1hrMAX¥500(20:00~7:00) ¥10,000/1ヶ月	-
直営	0.09	0.37	立体・自走式	5	118	同上	-
指定管理	8.33		平面	-	230	300円/24h	-
その他	0.17	0.17	地下・自走式	B1-1	61	¥200/1hr→ ¥100/30min(8:00~20:00) ¥100/1hr(20:00~翌8:00)	柳町街区公園
指定管理	0.28	0.73	立体・自走式	5-6	300	¥250/1hr→¥100/30min	-
直営	0.11	0.11	立体・自走式	4-5	171	¥150/30min	-
指定管理	0.49	0.49	地下・自走式	B1-1	141	¥250/1hr→¥100/30min	山形市民会館
指定管理	0.20	0.51	立体・自走式	6-7	425	¥250/1hr→¥100/30min	-
指定管理	0.56	0.34	地下・自走式	B1-1	182	¥250/1hr→¥100/30min	霞城公園(総合)
指定管理	0.23	0.58	立体・自走式	5-6	444	¥300/1hr→¥100/30min	-
指定管理	0.42	0.64	立体・自走式	4-5	500	¥200/30min→¥100/30min	-
指定管理	0.15	0.14	立体・自走式	B1~8-9	345	¥210/30min→¥100/30min	霞城セントラル
指定管理	0.66	1.60	立体・自走式	地上6階7層	768	3時間無料その後100円/30分 1日上限800円 月極5,800円(R1.10.1~消費税増税に伴う)	-
直営	0.31	0.31	地下・自走式	B1-2	99	¥220/1Hr	酒田市中央公園
指定管理	0.15	0.29	立体・自走式	3-4	153	¥100/30min	-
直営	0.55	1.59	立体・自走式	4-5	530	¥100/30min(8:00~21:00) ¥50/30min(21:00~翌8:00)	-
指定管理	0.31	1.25	立体・自走式	4-4	319	¥100/30min	-
指定管理	0.63	0.63	地下・自走式	B1-1	217	¥100/30min	-
指定管理	0.47	0.47	平面	-	164	¥500/1day	-
直営	1.21	2.36	立体・自走式	4-5	1,238	¥200/1h	-
運営委託	0.69	0.69	平面	-	290	100円/1hr(ただし最初の1時間は200円, 1日における最高限度額500円)	-
直営	0.10	-	平面	-	30	-	-
直営	0.36	0.37	地下・自走式	B1-1	58	¥200/1hr	つくばセンタービル

都道府県	都市名	駐 車 場 名	所 在 地	届 出	都 市 計 画		設 置 者
					決 定 年 月 日	最 終 変 更 年 月 日	
茨城県	つくば市	南1	つくば市吾妻1丁目	○	S63.1.11	-	国・地方公共団体のみが出資している主体
	つくば市	南2	つくば市吾妻1丁目	○	H17.9.1	-	国・地方公共団体のみが出資している主体
	つくば市	南3	つくば市吾妻1丁目	○	H3.8.27	-	国・地方公共団体のみが出資している主体
	つくば市	北1	つくば市吾妻2丁目	○	H16.9.6	-	第三セクター
	筑西市	下館駅前	筑西市内	○	S63.4.7	-	市町村
	小美玉市	空港駐車場	小美玉市与次	○	H18.1.19	H19.5.31	国・都道府県
栃木県	宇都宮市	宇都宮市営駐車場	馬場通り1丁目	○	S45.8.1	-	市町村
	宇都宮市	壺田駐車場	宇都宮市壺田1丁目	○	H4.1.16	-	国・都道府県
	日光市	西参道第1	日光市安川町2282-1、山内2286-1	○	S46.8.5	-	市町村
	日光市	西参道第2	日光市安川町2284-1	○	S46.8.5	-	市町村
群馬県	前橋市	5番街立体駐車場	前橋市千代田町二丁目	○	H4.11.5	H16.7.1	市町村
	桐生市	中央駐車場	群馬県桐生市本町五丁目67番地	○	S45.3.5	-	市町村
	高崎市	鞆町立体駐車場	高崎市鞆町	○	S61.12.27	-	民間(第三セクターを除く)
	高崎市	高崎西口駅前駐車場	高崎市八島町	○	S61.12.27	-	国・地方公共団体のみが出資している主体
	高崎市	高松地下駐車場	高崎市高松町4番地	○	S63.1.14	-	市町村
	高崎市	城址地下駐車場	高崎市高松町35番地1	○	H4.1.16	-	国・都道府県
	高崎市	城址第二地下駐車場	高崎市高松町35番地1	○	H6.10.31	-	市町村
	高崎市	イーストパーク駐車場	高崎市東町	○	H7.1.20	-	国・地方公共団体のみが出資している主体
埼玉県	さいたま市	浦和駅東口地下公共自動車駐車場	さいたま市浦和区東高砂町	○	H2.4.24	-	市町村
	さいたま市	北与野駅北口地下駐車場	さいたま市中央区上落合	○	H11.1.12	H11.3.10	市町村
	川越市	川越駅東口公共地下	川越市脇田町1	○	S59.6.29	-	市町村
	熊谷市	熊谷市営本町	熊谷市本町1丁目	○	H7.3.17	-	市町村
	川口市	川口西公園地下公共駐車場	川口市川口3丁目	○	H1.3.31	-	市町村
	川口市	川口駅南地下公共駐車場	川口市川口1丁目	○	H20.2.15	-	市町村
	入間市	タイムズ入間市駅南口	入間市豊岡1丁目	○	S49.11.22	H7.3.20	民間(第三セクターを除く)
	草加市	草加駅東口地下	草加市高砂二丁目	○	H1.3.31	-	市町村
	志木市	志木駅東口地下駐車場	志木市本町5丁目26-2	○	H10.1.9	-	市町村
千葉県	千葉市	千葉市栄町立体駐車場	千葉市中央区栄町	○	S57.7.6	-	市町村
	君津市	坂田駐車場	君津市東坂田三丁目	○	S52.10.6	-	市町村
	市原市	市原市梨ノ木公園地下駐車場	市原市五井中央西2丁目	○	H6.4.8	-	市町村
	松戸市	松戸駅西口地下駐車場	松戸市本町	○	S58.8.3	-	市町村
	船橋市	船橋北口駐車場	本町7丁目	○	S63.1.29	-	第三セクター
	茂原市	茂原駅南口公共	茂原市千代田町1丁目	○	H3.3.26	-	市町村
	木更津市	木更津駅前西口駐車場	木更津市中央一丁目	○	H1.11.10	-	市町村
東京都	区 部	日比谷	千代田区日比谷公園1丁目	○	S31.4.13	-	民間(第三セクターを除く)
	区 部	丸の内第1	千代田区丸の内二丁目	○	S31.10.25	H16.12.3	民間(第三セクターを除く)
	区 部	常磐橋	千代田区大手町2丁目	○	S37.12.22	H24.12.19	民間(第三セクターを除く)
	区 部	秋葉原	千代田区外神田4丁目	○	H15.2.7	-	民間(第三セクターを除く)
	区 部	八重洲	中央区八重洲2丁目、千代田区丸の内一・二丁目	○	S32.12.28	H18.12.12	民間(第三セクターを除く)
	区 部	八重洲第1	中央区京橋1丁目	○	S32.3.12	-	国・都道府県
	区 部	八重洲第2	中央区八重洲2丁目	○	S33.12.23	S41.1.24	民間(第三セクターを除く)
	区 部	京橋	中央区銀座1丁目	○	S34.8.18	S43.3.12	民間(第三セクターを除く)
	区 部	江戸橋	中央区日本橋兜町	○	S34.8.18	S36.12.16	国・地方公共団体のみが出資している主体
	区 部	西銀座	中央区銀座6丁目	○	S35.8.13	H28.11.11	民間(第三セクターを除く)
	区 部	昭和通り第1	中央区日本橋2丁目	○	S35.12.9	-	国・都道府県
	区 部	昭和通り第2	中央区京橋1丁目	○	S35.12.9	-	国・都道府県
	区 部	昭和通り第3	中央区銀座1丁目	○	S35.12.9	-	国・都道府県
	区 部	昭和通り第4	中央区銀座7丁目	○	S35.12.9	S36.3.29	国・都道府県
	区 部	本町	中央区日本橋本町1丁目、2丁目	○	S36.3.2	S36.8.8	国・地方公共団体のみが出資している主体
	区 部	白魚橋	中央区銀座1丁目	○	S38.10.31	-	国・地方公共団体のみが出資している主体
	区 部	東銀座	中央区銀座6丁目	○	S41.1.24	-	民間(第三セクターを除く)
	区 部	箱崎	中央区日本橋箱崎町	○	S43.11.13	S63.7.27	民間(第三セクターを除く)
	区 部	蛸殻町	中央区日本橋蛸殻町2丁目	○	S54.11.1	S60.11.7	民間(第三セクターを除く)
	区 部	浜町公園	中央区日本橋浜町2丁目	○	H5.10.27	-	市町村
	区 部	築地	中央区築地4丁目	○	S51.10.20	-	市町村
	区 部	銀座八丁目	中央区銀座7丁目	○	H5.10.27	-	市町村
	区 部	銀座四丁目	中央区銀座四丁目	○	H20.2.8	-	民間(第三セクターを除く)
	区 部	汐留	港区東新橋1丁目・中央区銀座8丁目	○	S34.8.18	S36.3.29	国・地方公共団体のみが出資している主体
	区 部	芝	港区芝公園4丁目	○	S37.7.26	S56.3.31	民間(第三セクターを除く)
	区 部	氷川	港区赤坂6丁目	○	S37.7.26	S41.3.31	民間(第三セクターを除く)
	区 部	新橋駅東口	港区新橋2丁目	○	S41.8.24	-	民間(第三セクターを除く)
	区 部	浜松町	港区浜松町2丁目	○	S42.5.6	H25.3.4	民間(第三セクターを除く)

管理形態	区域面積 (ha)	延床面積 (ha)	駐車場の構造		台数 供用 台数	料 金	備考(地下構造の上部施設名)
			形式	階 - 層			
直営	0.80	2.74	立体・自走式	6-7	989	¥220/1hr	-
直営	0.80	1.55	立体・自走式	3-4	601	¥220/1hr	-
直営	0.54	1.58	立体・自走式	6-7	690	¥220/1hr	-
直営	1.79	2.46	立体・自走式	3-4	625	¥220/1hr	-
直営	0.38	1.79	立体・自走式	6-7	602	¥50/30min(ただし最初の2時間は無料、1日の最大料金1050円)	-
直営	-	-	-	-	1,300	-	-
その他	0.47	0.35	平面	-	115	¥100/20min	-
直営	0.28	1.37	立体・自走式	B2~4-7	400	¥150/30min	-
指定管理	0.32	0.26	平面	-	103	510円/日	-
指定管理	0.77	0.46	立体・自走式	1-2	140	510円/日	-
指定管理	0.22	0.58	立体・自走式	3~9-8	310	¥100/hr	-
運営委託	0.10	-	平面	1	23	¥100/30min、¥12,000/月	-
直営	0.20	1.40	立体・自走式	10-10	479	¥400/1h(最初の1hまで)、¥200/30min(1hを超えるとき)	-
直営	0.14	0.98	立体・自走式	9-9	351	¥150/30min	-
指定管理	0.52	0.47	地下・自走式	1-1	150	¥160/30min(最初の1hまで)、¥150/30min(1hを超えるとき)	姉妹都市公園
指定管理	0.72	0.71	地下・自走式	1-1	192	¥160/30min(最初の1hまで)、¥150/30min(1hを超えるとき)	高崎シティギャラリー
指定管理	2.99	1.73	地下・自走式	2-2	391	¥160/30min(最初の1hまで)、¥150/30min(1hを超えるとき)	高崎市役所
直営	0.16	0.99	立体・自走式	9-9	397	¥100/1hr、1日最大¥600	-
指定管理	0.60	1.68	地下・自走式	B3-3	300	¥200/30min	駅前広場・市民広場
運営委託	0.54	0.48	地下・機械式	B2-2	301	¥150/30min	駅前広場
運営委託	0.41	0.41	地下・自走式	B1-1	81	120/30min	川越駅東口駅前広場
運営委託	0.18	0.83	立体・自走式	6-7	305	¥150/30min	-
直営	0.44	0.53	地下・自走式	B2-2	164	¥100/15min	川口西公園
直営	2.07	0.96	地下・自走式	B2-2	248	¥100/15min	キューボラ
直営	0.32	0.30	立体・自走式	B1~3-4	215	¥400/1hr	コナミスポーツクラブ
指定管理	0.53	1.54	地下・自走式	B3-3	239	¥300/1hr	駅前広場
指定管理	0.80	0.80	地下・自走式	2	150	¥200/30min(9:00~24:00) ¥100/30min(0:00~9:00)	駅前ロータリー
指定管理	0.20	0.73	立体・自走式	5-6	200	100円/20min 夜間早朝100円/60min	-
指定管理	0.74	0.74	平面	-	250	¥100/1hr 最大¥520/日	-
指定管理	0.28	0.44	地下・機械式	B2-4	156	¥100/30min、1日最大¥1000	-
運営委託	0.35	0.87	地下・機械式	B2-4	337	310円/1hr	松戸駅前広場(西口交通広場)
運営委託	1.07	2.15	地下・機械式	B2-3	563	¥320/1hr→¥150/30min	交通広場
指定管理	0.13	0.65	立体・自走式	7-6	252	¥100/30min,最大¥600	-
直営	0.30	1.01	立体・自走式	4-5	435	¥100/30min	-
運営委託	1.99	1.99	地下・自走式	B2-2	470	全日8-22時¥300/30min 22時-8時¥150/30min 一日最大2,700円	日比谷公園、千代田区
運営委託	2.00	0.98	地下・自走式	B2-1	220	¥400/30min(0-3.5) ¥2,800/3.5-6hr ¥2,800+¥400/30min(6-9.5) ¥5,600/9.5-24hr	行幸地下通路、行幸通り、千代田区
直営	0.72	3.15	地下・自走式	B2~B3-2	0	最初の30分間10分迄¥100/20分迄¥200/30分迄¥310、以降¥310/30min	日本ビル、JXビル、朝日生命大手町ビル、大和呉服橋ビル、千代田区
運営委託	1.15	2.93	地下・自走式	B3-3	808	¥100/10min 平日¥2000/24hr 土日祝¥3000/24hr	秋葉原UDXビル、千代田区
直営	1.62	1.20	地下・自走式	B2-1	290	最初の30分 ¥320 ¥630/h	(都道)外堀環状線、中央区、千代田区
指定管理	1.30	0.48	地下・自走式	B2-2	265	¥230/30min ¥2,400/12h	中央区
直営	1.29	0.70	地下・自走式	B2-1	269	¥650/h	(都道)八重洲宝町線、中央区
直営	1.23	0.95	地下・自走式	B1-2	247	¥620/h ¥320/30min	東京高速道路kk線・中央区
運営委託	1.16	3.77	地下・自走式	B2~2-4	939	¥210/30min 他	中央区
直営	3.12	1.69	地下・自走式	B2-2	688	¥310/30min、¥620/h	(都道)外堀環状線、中央区
指定管理	0.63	0.92	地下・自走式	B1-1	190	¥200/30min ¥2,400/12h	(都道)日本橋・芝浦大井線、中央区
指定管理	0.71	0.48	地下・自走式	B1-1	190	¥200/30min ¥2,400/12h	(都道)日本橋・芝浦大井線、中央区
指定管理	0.63	0.42	地下・自走式	B1-1	220	¥200/30min ¥2,400/12h	(都道)日本橋・芝浦大井線、中央区
指定管理	0.61	0.40	地下・自走式	B1-1	180	¥230/30min ¥2,400/12h	(都道)日本橋・芝浦大井線、中央区
運営委託	1.00	1.07	地下・自走式	B1-1	306	¥200/30min 他	中央区
運営委託	0.28	0.76	立体・自走式	B2~2-4	226	¥200/30min 他	中央区
運営委託	0.72	0.40	地下・自走式	B2-1	70	¥250/30min	銀座6丁目-SQUARE、中央区
直営	1.30	0.90	立体・自走式	B1-2	404	¥200/30min、最大:¥2,600(平日)/¥1,900(日祝)、ワンデー:¥2,900	中央区
直営	0.74	0.43	地下・機械式	B3-1	186	¥240/30min	ロイヤルパークホテル、中央区
直営	0.96	0.88	地下・自走式	B1-1	185	¥400/1hr	浜町公園、中央区
その他	0.30	0.73	立体・自走式	4-4	231	¥200/30min	中央区
直営	0.47	0.54	地下・機械式	B1-1	104	¥200/30min	(区道)中京407号線、中央区
運営委託	0.29	0.29	地下・機械式	B5~B6-2	96	¥150/30min	銀座三越、中央区
運営委託	1.13	1.90	地下・自走式	B2-2	455	¥210/30min	港区、中央区
直営	0.70	0.24	地下・自走式	B1-1	153	¥300/30min	芝公園、港区
直営	0.32	0.29	地下・自走式	B2-2	128	¥310/30min(7:00~20:00) ¥310/60min(20:00~7:00)	氷川町公園、港区
直営	0.46	0.24	地下・自走式	B1-1	132	¥310/30min	駅前広場、港区
運営委託	0.28	1.00	地下・自走式	B2-2	205	¥300/30min	世界貿易センタービル、港区

都道府県	都市名	駐車場名	所在地	届出	都市計画		設置者
					決定年月日	最終変更年月日	
東京都	区 部	麻布十番	港区麻布十番1丁目	○	H3.11.22	H7.3.24	市町村
	区 部	品川駅東口	港区港南2丁目	○	H8.7.22	—	市町村
	区 部	新宿駅東口	新宿区新宿3丁目	○	S35.5.17	—	民間(第三セクターを除く)
	区 部	新宿駅西口	新宿区西新宿1丁目	○	S35.6.15	S41.2.25	民間(第三セクターを除く)
	区 部	戸山	新宿区戸山3丁目	○	S35.8.13	—	民間(第三セクターを除く)
	区 部	新宿駅南口	新宿区西新宿1丁目	○	S38.10.30	S44.3.31	民間(第三セクターを除く)
	区 部	歌舞伎町	新宿区歌舞伎町1丁目	○	S43.2.23	S47.11.11	民間(第三セクターを除く)
	区 部	上野	台東区上野公園1丁目	○	S40.1.23	—	民間(第三セクターを除く)
	区 部	浅草	台東区雷門2丁目	○	H7.3.28	—	市町村
	区 部	上野広小路	台東区上野2丁目	○	H9.7.11	—	市町村
	区 部	二子玉川	世田谷区玉川3丁目	○	S44.5.20	S54.3.23	民間(第三セクターを除く)
	区 部	渋谷区役所前	渋谷区宇田川町	○	S63.11.5	H10.3.2	第三セクター
	区 部	千駄ヶ谷	渋谷区千駄ヶ谷1丁目・4丁目	○	S39.2.25	—	国・地方公共団体のみが出資している主体
	区 部	池袋	豊島区南池袋1丁目	○	S32.12.28	—	民間(第三セクターを除く)
	区 部	池袋西口	豊島区西池袋1丁目	○	S40.6.7	—	民間(第三セクターを除く)
	区 部	西巣鴨	豊島区東池袋3丁目	○	S41.1.24	—	民間(第三セクターを除く)
	区 部	板橋第1	板橋区板橋2丁目	○	H5.1.22	—	国・都道府県
	区 部	練馬駅北口地下	練馬区練馬1丁目	○	H3.8.7	—	市町村
	区 部	石神井公園駅北口	練馬区石神井町2丁目	○	H8.2.9	H8.7.22	市町村
	八王子市	八王子駅北口	八王子市旭町	○	H7.3.22	—	市町村
町田市	原町田一丁目	町田市原町田1丁目	○	S54.3.30	—	市町村	
狛江市	狛江駅北口	狛江市元和泉1丁目	○	H4.12.25	—	市町村	
横浜市	タイムズ横浜駅西口地下駐車場	横浜市西区南幸一丁目、北幸一丁目	○	S38.3.2	H6.1.14	第三セクター	
横浜市	横浜駅東口地下駐車場	横浜市西区高島二丁目	○	S48.2.15	S54.12.5	第三セクター	
横浜市	横浜市中区福富町西駐車場	横浜市中区福富町西通	○	H6.1.14	—	市町村	
横浜市	センター北駅前地下駐車場	横浜市都筑区中川中央一丁目	○	H4.1.14	—	第三セクター	
横浜市	センター南駅前地下駐車場	横浜市都筑区茅ヶ崎中央	○	H4.1.14	—	第三セクター	
横浜市	横浜市ボートサイト地下駐車場	横浜市神奈川区大野町、栄町、金港町	○	H6.1.14	—	市町村	
横浜市	新横浜中央ビル一般駐車場	横浜市港北区新横浜二丁目	○	H15.5.2	—	民間(第三セクターを除く)	
川崎市	川崎駅東口地下	川崎市川崎区駅前本町他	○	S52.5.13	S59.5.18	第三セクター	
相模原市	市営相模大野立体駐車場	相模原市南区相模大野4丁目	○	S62.3.31	—	市町村	
相模原市	相模大野駅北口地下駐車場	相模原市南区相模大野3丁目	○	H2.9.27	—	民間(第三セクターを除く)	
相模原市	橋本駅北口第1自動車駐車場	相模原市緑区橋本6丁目	○	H3.2.28	H9.1.10	市町村	
相模原市	相模原駅自動車駐車場	相模原市中央区相模原1丁目	○	H6.9.7	—	市町村	
相模原市	橋本駅北口第2自動車駐車場	相模原市緑区橋本3丁目	○	H10.3.6	—	市町村	
相模原市	相模大野駅西側自動車駐車場	相模原市南区相模大野3丁目丁目	○	H13.4.27	H18.4.18	市町村	
横須賀市	市役所前駐車場(仮320)	神奈川県横須賀市小川町	○	H2.12.10	—	第三セクター	
横須賀市	立石自動車駐車場	神奈川県横須賀市秋谷3丁目	○	S35.12.12	—	—	
藤沢市	湘南台駅東口地下	藤沢市湘南台1丁目	○	H5.3.23	—	市町村	
藤沢市	湘南台駅西口地下	藤沢市湘南台2丁目	○	H5.3.23	—	市町村	
小田原市	栄町駐車場	小田原市栄町1丁目	○	S48.10.24	H8.8.1	市町村	
厚木市	厚木中央公園地下駐車場	厚木市寿町3丁目	○	S63.1.19	—	市町村	
海老名市	中央公園地下駐車場	海老名市中央	○	H5.2.15	—	市町村	
箱根町	八丁駐車場	箱根町大字元箱根	○	S58.2.28	—	市町村	
箱根町	宮ノ下駐車場	箱根町大字宮ノ下	○	S58.11.1	—	市町村	
鎌倉市	由比ガ浜地下駐車場	鎌倉市由比ガ浜四丁目	○	H14.4.1	H14.4.1	国・都道府県	
長野市	長野駅前立体	長野市南石堂町	○	H4.10.17	—	市町村	
長野市	長野駅東口地下	長野市大字栗田	○	H6.10.5	—	市町村	
長野市	東町	長野市豊野町沖	○	S47.7.27	—	市町村	
長野市	緑町	長野市大字鶴賀	○	S46.7.10	H27.12.25	市町村	
松本市	美ヶ原温泉	松本市里山辺	○	S50.3.18	H9.7.8	市町村	
松本市	松本駅前記念公園地下	松本市本庄1丁目	○	S62.7.7	—	市町村	
松本市	松本市営中央	松本市中央1丁目	○	S45.12.3	H7.3.16	市町村	
飯田市	市営第1本町	飯田市本町1丁目	○	S46.4.1	H11.7.15	市町村	
飯田市	市営中央	飯田市中央通り	○	S49.10.25	—	市町村	

管理形態	区域面積 (ha)	延床面積 (ha)	駐車場の構造		台数	料 金	備考(地下構造の上部施設名)
			形式	階 - 層			
指定管理	0.41	1.17	地下・機械式	B3-5-3	347	¥200/30min(AM8:00~PM10:00) ¥100/h(PM10:00~AM8:00) 全日定期¥60,000/月 夜間定期¥24,000/月	(都道)環状3号線、港区
指定管理	0.99	0.88	地下・自走式	B2-2	137	¥250/30min(AM8:00~PM10:00) ¥100/30min(PM10:00~AM8:00) 定期¥45,000/月	品川駅港南口駅前広場・(区道)243号線、港区
運営委託	0.77	0.34	地下・自走式	B2-1	154	¥310/30min	(都道)新宿停車場前線、新宿区
運営委託	2.20	0.76	地下・自走式	B2-1	433	¥320/30min	(都道)四谷角管線、新宿区
直営	0.73	2.40	立体・自走式	3~7-5	843	¥230/30min	新宿区
直営	0.58	1.04	地下・機械式	B2~B6-5	294	¥320/30min	新宿区
直営	2.34	0.66	地下・自走式	B2-1	373	¥320/30min	(都道)東京所沢線・新宿青梅線、新宿区
直営	1.29	0.87	地下・自走式	B3-7	400	¥250/30min	上野公園、台東区
運営委託	0.37	1.14	地下・自走式	B3-3	197	¥200/30min	(区道)59号線、台東区
運営委託	0.54	1.40	地下・機械式	B2-3	300	¥300/30min	(都道)秋葉原雑司ヶ谷線、台東区
運営委託	0.85	2.33	立体・自走式	B1~4-5	1,001	¥300/30min	世田谷区
運営委託	1.83	3.94	地下・自走式	B2-3-2	650	¥260/30min(月~金(休日を除く)) ¥310/30min(土・日・休日) ¥200/30min(深夜・早朝(0時~8時)) ¥310/30min(12月29日~1月3日) ※¥2,600(平日最大料金12時間以内)	(都計道)補助155号線、渋谷区
運営委託	0.77	0.78	平面	1-1	236	¥210/30min 他	渋谷区
直営	0.72	0.38	地下・自走式	B2-1	171	¥320/30min 2時間超30分¥300	(都道)芝新宿王子線、豊島区
直営	0.63	0.39	地下・自走式	B2-2	162	6~24時: ¥310/30min 24~6時: ¥310/60min 他	駅前広場、東武百貨店、豊島区
直営	9.17	4.16	地下・自走式	B2~B3-2	1,800	①入庫~4時間 ¥300/30min ②4時間~8時間 ¥2,400 ③8時間~10時間 ¥2,400+8時間超過 ¥300/30min加算 ④10時間~24時間 ¥3,600	サンシャインシティ、豊島区
指定管理	0.92	1.06	地下・自走式	B2-2	200	¥180/30min	都道、板橋区
指定管理	1.17	1.62	地下・自走式	B2-2	460	¥200/30min	練馬駅前広場・練馬区立平成つつじ公園、練馬区
指定管理	0.76	1.02	立体・自走式	6-6	262	¥100/15min	練馬区
指定管理	1.31	2.36	地下・自走式	B2-2	430	¥100/15min	(市道)1146号線
指定管理	0.24	0.70	立体・自走式	3-4	250	6時~23時 ¥100/20min 23時~翌6時 ¥100/60min	—
運営委託	0.41	0.51	地下・機械式	B1-1	99	¥100/30min(7:00~9:00、21:00~2:00) ¥100/15min(9:00~21:00) 一日最大 ¥2,000 定期 ¥18,900/月(全日) ¥10,500/月(平日) ¥8,400/月(夜間)	(市道)3号線
その他	2.06	1.66	地下・自走式	B4-3	987	¥350/30min	—
その他	1.96	0.70	地下・自走式	B3-3	500	¥350/30min	—
運営委託	0.19	0.76	地下・機械式	B4-4	184	¥200/30min	—
その他	1.53	0.60	地下・自走式	B2-2	516	¥300/1hr	—
その他	1.39	0.67	地下・自走式	B2-2	573	¥300/1hr	—
運営委託	0.36	0.82	地下・機械式	B2-3	200	¥100/10min	—
その他	0.82	0.58	地下・機械式	B2-4	391	¥300/30min	—
運営委託	2.71	1.53	地下・自走式	B2-1	347	¥300/30min(0:00~24:00) 平日最大 ¥1,800/日(月~金) 休日最大 ¥2,200/日(土・日・祝)	B1 川崎アゼリア(地下街) 地上部 川崎駅東口バスターミナル
指定管理	0.70	3.16	立体・自走式	2~R-5 B1-1	794	¥150/30min	都決参考台数は830台
その他	0.41	1.67	地下・自走式	B4~B2 -3	208	¥100/20min	都決参考台数は212台 相模大野ステーションスクエア
指定管理	0.70	2.86	立体・自走式	2~R-1 3	608	¥150/30min	都決参考台数は650台 事業主体:再開発組合 管理主体:相模原市
指定管理	0.24	0.57	立体・自走式	3~R-5	168	¥150/30min	都決参考台数は200台
指定管理	0.33	1.39	立体・自走式	3~R-7	297	¥150/30min	都決参考台数は370台 事業主体:再開発組合 管理主体:相模原市
指定管理	0.30	1.67	立体・自走式	2~R-1 1	475	¥150/30min	都決参考台数は500台 事業主体:再開発組合 管理主体:相模原市
運営委託	0.45	0.66	地下・機械式	B1-3	320	¥200/30min 駐車後24時間当日最大 ¥1600円 昼間最大1300円(7:00~21:00)	市役所前公園
指定管理	0.27	0.27	平面	-	62	無料	都決参考台数は18台
指定管理	0.56	-	地下・自走式	B2-1	107	¥50/10min	都計道円行東大通り線
指定管理	0.24	-	地下・自走式	B2-1	81	¥50/10min	都計道円行西大通り線
運営委託	0.19	0.42	立体・機械式	1-19	373	¥100/30min 最初の1時間 ¥350	—
指定管理	1.12	0.74	地下・自走式	B2-2	500	¥150/30min(7:00~22:00) ¥100/60min(22:00~7:00)	厚木中央公園
指定管理	5.50	9.68	地下・自走式	地下2階	200	¥150/30min~¥100/30min	—
指定管理	0.26	0.26	平面	-	29	無料	—
指定管理	0.12	0.19	立体・自走式	2-2	49	¥100/30min	—
指定管理	1.49	1.40	地下・自走式	B2-2	200	普通 210円/30分 一泊1,040円 大型 630円/30分 一泊3,140円	鎌倉海浜公園
直営	0.11	0.28	立体・機械式	1-18	185	¥300/1hr	—
直営	1.04	0.29	地下・自走式	B1-1	198	¥300/1hr	駅前広場
直営	0.10	0.12	平面	-	52	—	—
直営	0.24	0.43	立体・自走式	4-5	343	無料/1hr→¥200/1hr	—
指定管理	0.75	0.14	平面	-	106	¥50/1hr	—
直営	0.19	0.18	地下・機械式	B1-2	128	¥150/30min	松本駅前記念公園
指定管理	0.17	0.61	立体・自走式	6-6	165	¥150/30min	—
直営	0.11	0.41	立体・自走式	5-6	120	無料/1h→¥100/30min	—
直営	0.35	0.35	地下・自走式	B1-1	117	無料/1h→¥100/30min	中央公園

都道府県	都市名	駐車場名	所在地	届出	都市計画		設置者
					決定年月日	最終変更年月日	
長野県	中野市	中央第2	中野市大字中野		S52.11.8	-	市町村
	大町市	木崎湖	大町市平	○	S56.4.1	-	市町村
	千曲市	戸倉駅自動車	千曲市大字戸倉	○	H3.7.4	H16.10.7	市町村
	下諏訪町	四ツ角	下諏訪町字上町	○	S56.9.26	S61.7.2	市町村
	軽井沢町	旧軽井沢	軽井沢町軽井沢	○	S53.7.1	H1.9.14	市町村
	小諸市	市営赤坂駐車場	小諸市赤坂一丁目	○	H26.3.10	-	市町村
	小諸市	市営中央西側駐車場	小諸市相生町二丁目	○	H26.3.10	-	市町村
	山ノ内町	琵琶池	山ノ内町大字平穂		S59.10.4	-	市町村
新潟県	新潟市	新潟市西堀地下駐車場	新潟市中央区西堀前通6番町	○	S48.5.11	-	市町村
	長岡市	長岡市大手口駐車場	長岡市城内町3丁目	○	S57.1.25	-	市町村
	阿賀野市	瓢湖市営駐車場	阿賀野市外城町		S43.10.8	H19.4.1	市町村
	湯沢町	滝沢	湯沢町大字湯沢	○	S57.12.10	-	市町村
富山県	富山市	市営富山城址公園	富山市本丸	○	S45.3.20	-	市町村
	富山市	市営総曲輪	富山市総曲輪	○	S63.1.25	-	市町村
	富山市	市営桜町	富山市桜町	○	S63.1.25	-	市町村
	富山市	市営富山駅北	富山市牛島町	○	H9.12.9	-	市町村
	高岡市	高岡市営御旅屋駐車場	高岡市御旅屋町	○	H9.10.8	-	市町村
	高岡市	高岡市営高岡中央駐車場	高岡市下関町	○	H11.2.8	-	市町村
石川県	金沢市	香林坊地下	金沢市香林坊1丁目	○	S57.10.19	-	国・都道府県
	金沢市	武蔵地下	金沢市本町1丁目	○	H6.10.21	-	市町村
	金沢市	美術館地下	金沢市広坂1丁目	○	H12.8.11	H12.10.13	市町村
岐阜県	岐阜市	金公園地下駐車場	岐阜市金町5丁目	○	S43.12.28	S61.7.28	市町村
	大垣市	東外側駐車場	大垣市東外側町2丁目21	○	H4.7.21	-	市町村
	大垣市	丸の内駐車場	大垣市丸の内2丁目23	○	S49.7.26	-	市町村
	大垣市	清水駐車場	大垣市清水町71	○	S51.6.30	-	市町村
	高山市	弥生橋駐車場	高山市大新町1丁目	○	S45.8.24	-	市町村
	高山市	花園駐車場	高山市花園町2丁目	○	S56.7.14	H6.4.1	市町村
	高山市	神明駐車場	高山市神明町4丁目	○	S60.10.15	-	市町村
	多治見市	市営豊岡駐車場	多治見市豊岡町1丁目	○	S51.4.1	-	市町村
	中津川市	中津川駅前市営駐車場	中津川市太田町2丁目3-19	○	S50.9.30	-	市町村
	瑞浪市	瑞浪市浪花駐車場	瑞浪市寺河町1103番地の3	○	S56.7.10	-	市町村
静岡県	浜松市	駅北駐車場	浜松市中央区中央三丁目	○	H1.3.31	-	市町村
	浜松市	駅南地下駐車場	浜松市中区砂山町	○	H2.3.30	-	国・地方公共団体のみが出資している主体
	浜松市	東田町地下駐車場	浜松市中区中央一丁目	○	H7.9.29	-	市町村
	静岡市	静岡駅北口地下(エキパ)	静岡市葵区黒金町	○	H11.12.24	-	国・地方公共団体のみが出資している主体
	藤枝市	藤枝駅前駐車場	藤枝市駅前2丁目	○	S52.1.6	S53.3.25	市町村
	熱海市	熱海市第一号東駐車場	熱海市東海岸町	○	S59.2.16	H13.9.14	市町村
	焼津市	小石川駐車場	焼津市栄町二丁目	○	S45.12.24	-	市町村
	焼津市	焼津駅北口駐車場	焼津市駅北一丁目	○	S47.10.14	-	市町村
	掛川市	掛川駅南第1	掛川市南一丁目	○	S62.8.6	-	市町村
	掛川市	掛川駅南第2	掛川市亀の甲一丁目	○	S62.8.6	-	市町村
	掛川市	掛川駅北	掛川市南西郷	○	S62.8.6	-	市町村
	掛川市	掛川大手門	掛川市掛川	○	H4.12.25	-	市町村
愛知県	名古屋市	久屋	名古屋市中区栄三丁目	○	S39.2.25	S45.12.19	市町村
	名古屋市	栄公園 (アートパーク東海)	名古屋市中区東桜一丁目	○	S39.12.2	H1.2.6	民間(第三セクターを除く)
	名古屋市	矢場公園	名古屋市中区栄三丁目	○	S40.3.23	S45.12.19	民間(第三セクターを除く)
	名古屋市	エンゼルパーク	名古屋市中区栄三丁目	○	S40.3.23	S45.12.19	民間(第三セクターを除く)
	名古屋市	名古屋駅西口 (エスカ)	名古屋市中村区椿町	○	S42.3.13	S45.12.19	民間(第三セクターを除く)
	名古屋市	名古屋駅前 (ユニモール)	名古屋市中村区名駅四丁目	○	S43.3.19	S45.12.19	民間(第三セクターを除く)
	名古屋市	大須	名古屋市中区大須三丁目	○	S43.12.28	S58.7.22	市町村
	名古屋市	古沢公園	名古屋市中区金山一丁目	○	S45.12.19	-	市町村
	名古屋市	東桜 (セントラルパーク)	名古屋市中区丸の内三丁目他	○	S48.4.4	S61.4.28	民間(第三セクターを除く)
	名古屋市	若宮大通	名古屋市中区大須三丁目	○	H4.3.31	H4.10.23	第三セクター
	名古屋市	大曽根 (Ozバーキング19)	名古屋市中区大曽根町他	○	H5.7.26	-	国・都道府県
	名古屋市	金山駅南	名古屋市中区金山一丁目	○	H5.11.17	-	市町村
	名古屋市	池下	名古屋市中区覚王山通	○	H7.9.19	-	市町村
	名古屋市	大曽根駅前	名古屋市中区大曽根三丁目	○	H8.2.16	-	市町村



管理形態	区域面積 (ha)	延床面積 (ha)	駐車場の構造		台数 供用 台数	料 金	備考(地下構造の上部施設名)
			形式	階 - 層			
直営	0.06	0.06	平面	-	27		-
直営	0.22	0.22	平面	-	70	普通¥100/1h→¥100/30min 大空¥300/1h→¥150/30min 閉場～開場時 降¥50/1h	-
直営	0.29	0.29	平面	-	86	¥100/1hr	-
指定管理	0.44	0.44	平面	-	146	¥110円/30min	-
直営	0.81	0.72	立体・自走式	2-3	440	¥400/1h	-
直営	0.15	0.08	立体・自走式	1-2	63	無料/2h→¥100/1hr	-
直営	0.20	0.39	立体・自走式	B1～3-4	163	無料/2h→¥100/1hr	-
直営	0.16	0.15	平面	-	27		-
指定管理	0.88	0.25	地下・自走式	B2-1	112	180円/30分	地下街(西堀ローサ)、国道116号、市 道西堀通線
指定管理	0.16	0.79	立体・自走式	6-6	163	¥100/30min	-
直営	0.40	0.40	平面	-	142		-
直営	0.48	0.48	平面	-	73	¥500/日(季節変動)	-
運営委託	0.42	0.14	地下・自走式	B1-1	101	¥320/1hr→¥110/30min	富山市城址公園
運営委託	0.24	0.50	立体・自走式	5-6	412	¥320/1hr→¥110/30min	-
運営委託	0.17	0.34	立体・自走式	7-8	305	¥320/1hr→¥110/30min	-
運営委託	0.81	1.53	立体・自走式	7-8	640	¥320/1hr→¥110/30min	-
指定管理	0.15	0.88	立体・自走式	8-9	355	¥108/30min⇒¥100/30min	-
指定管理	0.76	2.05	立体・自走式	6-7	751	¥108/30min⇒¥110/30min	-
指定管理	2.64	1.09	地下・自走式	B3-3	974	¥150/30min	香林坊第一、第二ビル
指定管理	1.18	0.27	地下・自走式	B2-2	200	無料/30min→¥300/90minまで→¥100/30min	(都計道)金沢駅通り線
指定管理	0.50	0.26	地下・自走式	B2-2	200	¥350/30min→¥150/30min	歩道、美術館前庭
指定管理	0.67	0.63	地下・自走式	B1-1	145	¥150/30min	金公園(近隣)
直営	0.11	0.55	立体・自走式	地下1階 地上6階7層	200	30分毎に100円	-
直営	0.20	0.66	立体・自走式	4階5層	251	30分毎に100円	-
直営	0.24	0.54	立体・自走式	4階5層	230	30分毎に100円	-
指定管理	0.09	0.03	平面	-	21	¥150/30min	-
指定管理	0.30	0.23	立体・自走式	2-3	155	¥150/30min	-
指定管理	0.23	0.24	立体・自走式	1-2	69	¥150/30min	-
指定管理	0.33	0.78	立体・自走式	3-4	316	¥80/30min	-
指定管理	0.10	3.72	立体・自走式	4-5	123	無料120min ¥100/30min	-
直営	-	-	平面	-	46	無料/30min→¥100/4hr	-
指定管理	0.36	2.19	立体・自走式	9-10	815	¥100/30min ¥700/12hr	-
指定管理	0.28	1.02	地下・機械式	B2-5	333	初回¥300/30min 以降¥150/30min	自走式179台を含む 浜松駅前広場
その他	0.38	0.67	地下・機械式	B2-2	196	¥100/20min	民間貸付 市道中央住吉線
直営	6.00	11.38	地下・機械式	B2-4	400	¥100/30min→¥100円/15min 他	静岡駅前広場
直営	0.16	0.36	立体・自走式	2-3 R1-1	114	¥100/1hr	-
直営	0.98	0.38	平面	-	300	¥100/30min	-
指定管理	1.79	1.50	平面	-	62	¥150/1hr、¥50/30min	-
指定管理	1.63	1.50	平面	-	29	¥150/1hr、¥50/30min	-
指定管理	0.22	0.22	平面	-	51	30分100円	-
指定管理	0.43	0.43	平面	-	144	1時間100円	-
指定管理	0.14	0.14	平面	-	37	30分100円	-
指定管理	0.16	0.55	立体・自走式	4-5	207	30分100円	-
指定管理	1.07	2.14	地下・自走式	B2-2	509	¥300/30min	(都計道)久屋町線
直営	1.28	1.61	地下・自走式	B2-2	372	¥300/30min	栄公園
直営	0.48	0.50	地下・自走式	B1-1	153	¥300/30min	矢場公園
直営	1.70	3.24	地下・自走式	B2-2	854	¥300/30min	(都計道)久屋町線
直営	1.40	1.29	地下・自走式	B2-1	298	¥330/30min	駅前広場
直営	1.14	1.19	地下・自走式	B2-1	254	¥330/30min	(都計道)桜通線
指定管理	0.21	0.78	立体・自走式	1～5-5 B1-1	202	¥200/30min(平日) ¥300/30min(土日祝)	地上・地下併用
指定管理	0.52	0.87	地下・自走式	B2-2	249	¥200/30min	古沢公園
直営	1.50	2.52	地下・自走式	B2-2	570	¥300/30min	(都計道)久屋町線
直営	1.00	2.00	地下・自走式	B2-2	505	¥290/30min	(都計道)矢場町線
運営委託	0.53	1.06	地下・自走式	B2-2	196	¥100/20min	(国道)19号
運営委託	0.54	1.70	地下・自走式	B4-2	366	¥300/30min	(都計道)秋竹線
指定管理	0.50	1.32	地下・自走式	B2～3-3	190	¥200/30min	(都計道)広小路線
指定管理	0.74	1.49	地下・自走式	B2-2	146	¥100/20min	駅前広場

都道府県	都市名	駐車場名	所在地	届出	都市計画		設置者
					決定年月日	最終変更年月日	
愛知県	豊田市	新豊田駅駐車場	若宮町8丁目	○	S56.9.3	-	国・都道府県
	豊田市	若宮駐車場	若宮町7丁目	○	S61.9.29	-	第三セクター
	豊田市	喜多町駐車場	喜多町1丁目	○	H4.8.6	-	市町村
	一宮市	一宮市銀座通公共駐車場	栄3丁目	○	S48.4.5	H22.12.24	市町村
	一宮市	一宮駅東地下駐車場	栄2丁目・栄3丁目	○	H8.2.26	H22.12.24	市町村
	岡崎市	第2号菟田公園地下公共駐車場	岡崎市菟田町	○	S54.3.20	H22.12.24	市町村
	豊橋市	駅前大通第1	豊橋駅前大通二丁目	○	S43.12.28	H22.12.24	市町村
	豊橋市	駅前大通第2	豊橋駅前大通一丁目	○	S50.8.19	H22.12.24	市町村
	豊橋市	パーク500	豊橋駅前大通三丁目	○	S62.7.31	H22.12.24	第三セクター
	豊橋市	松葉公園地下	豊橋市菅町	○	H6.12.12	H22.12.24	市町村
	豊橋市	もぐらパーク西	豊橋市花田一番町	○	H6.12.12	H22.12.24	国・都道府県
	豊橋市	豊橋ビル駐車場	豊橋市花田町	○	H5.4.16	H22.12.24	民間(第三セクターを除く)
	春日井市	勝川駅前地下駐車場	春日井市松新町1丁目36番地	○	H3.3.9	H22.12.24	市町村
	安城市	市営安城駅西駐車場	安城市御幸本町	○	S53.3.8	H22.12.24	市町村
	安城市	市営新安城駅南自動車駐車場	安城市住吉町	○	H26.8.8	H26.8.8	市町村
	小牧市	小牧駅地下	小牧市中央一丁目	○	S62.2.28	H22.12.24	市町村
	刈谷市	神田駐車場	刈谷市神田町1丁目	○	S51.10.6	H30.3.7	市町村
刈谷市	相生駐車場	刈谷市相生町1丁目	○	H5.11.25	H22.12.24	市町村	
半田市	半田市雁宿駐車場	半田市星崎町3丁目39番地	○	H2.8.8	H22.12.24	市町村	
三重県	桑名市	桑名市庁舎駐車場	桑名市新矢田二丁目	○	H18.4.10	-	市町村
	桑名市	末広駐車場	桑名市末広町	○	S51.10.22	-	民間(第三セクターを除く)
	四日市市	市営本町駐車場	本町3-3	○	S59.7.26	S59.7.28	市町村
	四日市市	市営中央駐車場	諏訪町1-25	○	S62.4.14	H24.3.26	市町村
	四日市市	諏訪公園駐車場	諏訪栄町22-19	○	S57.10.29	-	民間(第三セクターを除く)
	四日市市	国道1号地下駐車場(くすの木パーク)	諏訪町～三栄町	○	H6.4.27	-	国・都道府県
	四日市市	中央通り地下駐車場(くすの木パーク)	浜田町3-1外	○	H6.4.27	-	第三セクター
	津市	お城東	津市丸之内	○	S54.2.5	-	市町村
	津市	フェニックス	津市大門	○	S59.4.20	-	市町村
	熊野市	駅前	熊野市井戸町795-3	○	S53.11.8	-	市町村
熊野市	記念通り	熊野市木本町629	○	S55.7.23	-	市町村	
福井県	福井市	本町通り地下	福井市順化1丁目、中央3丁目	○	H5.3.10	-	市町村
	福井市	大手	福井市大手3丁目	○	S51.8.13	-	市町村
	福井市	大手第2	福井市大手3丁目	○	H3.3.26	-	市町村
	小浜市	小浜市営広峰	小浜市小浜広峰	○	S54.12.10	-	市町村
	越前市	武生駅東	越前市錦町	○	S57.1.19	-	市町村
滋賀県	草津市	草津駅前地下駐車場	草津市西渋川一丁目ほか	○	H2.11.9	H12.10.4	市町村
京都府	京都市	円山駐車場	東山区祇園町北側	○	S45.1.16	-	市町村
	京都市	鴨東駐車場	東山区川端通四条上る	○	S51.6.17	-	市町村
	京都市	御池地下駐車場	中京区上樺木町他	○	H2.9.28	H7.12.1	第三セクター
	京都市	御池第2地下駐車場	中京区大文字町他	○	H4.12.2	-	市町村
	舞鶴市	舞鶴市東地区中心市街地複合施設五条立体駐車場	舞鶴市宇浜	○	H5.3.30	-	市町村
	綾部市	綾部市営天神町駐車場	綾部市天神町51	○	S47.11.13	H23.2.25	市町村
大阪府	大阪市	長堀駐車場	大阪市中央区南船場1～3丁目	○	S35.8.8	H4.2.24	市町村
	大阪市	西横堀駐車場	大阪市西区京町堀1丁目他	○	S40.7.29	-	市町村
	大阪市	十三駐車場	大阪市淀川区新北野1丁目	○	S48.1.18	-	市町村

管理形態	区域面積 (ha)	延床面積 (ha)	駐車場の構造		台数 供用 台数	料 金	備考(地下構造の上部施設名)
			形式	階層			
運営委託	0.28	0.25	地下・自走式	B2-2 (一部地下2 階2層機械 式)	170	¥160/60min	・上部施設:駅前広場 ・現在の所有者:市 ・管理形態:駐車場としての施設利用 を目的とし、まちづくり会社と貸付契 約を結んでいる。
運営委託	0.18	0.44	立体・自走式	6-7	485	¥150/30min	・現在の所有者:市 ・管理形態:駐車場としての施設利用 を目的とし、まちづくり会社と貸付契 約を結んでいる。
運営委託	0.26	1.46	立体・自走式	6-7	524	¥150/30min	・現在の所有者:市 ・管理形態:駐車場としての施設利用 を目的とし、まちづくり会社と貸付契 約を結んでいる。
直営	0.45	0.17	地下・自走式	B1-1	104	¥100/30min(7:00~19:00,上限¥1,000) ¥100/1hr(19:00~1:00,上限¥1000) ¥500(1:00~7:00)	(都計道)一宮駅前線
直営	0.68	0.23	地下・自走式	B1-1	150	¥100/30min(7:00~19:00,上限¥1,000) ¥100/1hr(19:00~1:00,上限¥1000) ¥500(1:00~7:00)	尾張一宮駅前広場
指定管理	0.45	0.78	地下・自走式	B2-2	210	¥100/30min(7:00~22:00) ¥50/30min(22:00~7:00) 1500円/24時間まで	龍田公園(街区)
指定管理	0.48	0.19	地下・自走式	B1-1	128	¥150/30min	-
指定管理	0.53	0.18	地下・自走式	B1-1	144	¥150/30min	-
直営	0.76	0.76	地下・自走式	B2-2	500	¥150/30min	-
指定管理	0.51	0.48	地下・自走式	B2-2	214	¥150/30min	-
直営	0.56	0.38	地下・自走式	B2-2	223	¥150/30min	-
直営	0.07	0.32	立体・機械式	1-18	216	¥150/30min	-
指定管理	0.52	0.20	地下・自走式	地下1階1層	135	(0h~3h) ¥150/30min (3h~5h) ¥900+¥100/1hr (5h~ ) ¥1,100+¥50/1hr	-
指定管理	0.17	0.24	立体・自走式	4-5	222	定期金日8,800円 昼間6,600円	-
指定管理	0.57	0.28	立体・自走式	1-2	280	50円/30分 定期金日6,600円 昼間5,500円	-
運営委託	0.71	0.85	地下・自走式	B2-2	193	¥200/h	都市計画道路小牧駅前線 (小牧駅西駅前広場)
指定管理	0.78	0.60	立体・自走式	3-4	480	¥70/30min(5時間以内) ¥700/回(5時間を超え24時間以内)	-
指定管理	0.47	0.69	立体・自走式	6-7	507	¥100/1hr(午前0時から午前6時まで及び午後6時から午後12時) ¥100/30min(午前6時から午後6時までの場合) ¥1,000(24時間以内の場合で上記の駐車時間に対応する料金が1,000 円を超えるとき)	-
直営	0.47	0.54	立体・自走式	3-4	263	最初の1時間210円 以降100円/30分(上限620円)	-
直営	0.29	0.42	立体・自走式	4-5	333	無料(1日まで)→100円/30分	-
その他	0.18	0.20	立体・自走式	3-4	150	100円/30分 夜間100円/60分	-
指定管理	0.11	0.17	立体・自走式	2-3	93	¥140/30min	-
指定管理	0.47	0.98	立体・自走式	5-6 B2-2	157	¥140/30min	「地上・地下併用」
直営	0.19	0.18	地下・機械式	B1-1	142	¥100/20min	都市計画公園諏訪公園
運営委託	0.69	1.18	地下・自走式	B2-2	203	¥170/30min	都計道国道1号線
直営	0.73	1.32	地下・自走式	B2-2	306	¥170/30min	都計道四日市中央線
運営委託	0.41	0.20	平面	-	179	¥100/30min	-
運営委託	0.13	0.25	立体・自走式	8-9	161	¥100/30min	-
直営	0.14		平面	-	59	最初の1時間は無料、その後100円/時間 1日最大500円	-
直営	0.14		平面	-	18	無料	-
指定管理	0.42	1.05	地下・機械式	B2-3	316	¥150/30min(最初1hr)→¥100/30min	(都計道)本町明里線
指定管理	0.26	0.92	立体・自走式	5-6	264	¥150/30min(最初1hr)→¥100/30min	-
指定管理	0.23	0.47	地下・機械式	B2-6	102	¥150/30min(最初1hr)→¥100/30min	ホテル、神社
指定管理	0.47	0.47	平面	-	188	昼間(AM7:00~PM7:00)¥0/60min(最初1hr)→¥100/60min 夜間(PM7:00~AM7:00)¥0/60min(最初1hr)→¥100/180min (時間制)¥300/8hr(最初8hr)→¥100/8hr (公共交通機関遠距離利用者専用駐車場)¥400/1回 ※最長7日間	-
業務委託	0.42	0.21	平面	-	132		-
指定管理	0.93	1.15	地下・自走式	B2-2	228	¥100/30min	駅前広場
指定管理	0.30	0.49	地下・自走式	B2-4	134	¥260/30min	円山公園
指定管理	0.10	0.43	地下・機械式	B4-6	131	¥200/30min	南座前街路広場
直営	1.34	1.09	地下・自走式	B2-3	313	¥260/30min	(都計道)広路2御池通
指定管理	1.20	2.34	地下・自走式	B2-3	439	¥260/30min	(都計道)広路2御池通
指定管理	0.13	0.61	立体・自走式	3~7-6	193	¥200/1hr,7:00~23:00,¥100/1hr,23:00~7:00	-
直営	0.20		平面	1	56	5,800円/月(月極のみ)	-
指定管理	2.38	4.36	地下・自走式	B3-3	1,300	【長堀通地下駐車場】¥300/30min 8:00~22:00 ¥100/30min 22:00~8:00 上限料金¥1,200/日 (土日祝¥1,600/日) 【東長堀地下】 ¥300/30min 8:00~22:00 ¥100/120min 22:00~8:00 上限料金¥1,300/日	(市道)東西第1号線
指定管理	4.00	4.26	平面	-	1,189	¥600/60min 8:00~22:00 ¥100/60min 22:00~8:00 上限料金¥2,000/日等	-
指定管理	0.21	0.21	平面	-	55	¥300/60min 7:00~23:00 ¥100/60min 23:00~7:00 上限料金¥1,100/24hr (北側¥1,000円/24hr)	-

都道府県	都市名	駐車場名	所在地	届出	都市計画		設置者
					決定年月日	最終変更年月日	
大阪府	大阪市	新大阪駅南駐車場	大阪市淀川区西中島5丁目	○	S48.7.26	-	市町村
	大阪市	扇町通地下駐車場	大阪市北区扇町1丁目	○	H2.7.19	-	市町村
	大阪市	鞆地下駐車場	大阪市西区鞆本町2丁目	○	H3.2.14	-	市町村
	大阪市	大阪駅前地下駐車場	大阪市北区梅田1丁目	○	S55.2.25	-	市町村
	大阪市	豊崎地下駐車場	大阪市北区豊崎3丁目	○	H3.2.14	-	市町村
	大阪市	塩草地下駐車場	大阪市浪速区塩草1丁目	○	H6.3.9	-	市町村
	大阪市	安土町地下駐車場	大阪市中央区安土町3丁目	○	S38.12.6	S40.3.31	市町村
	茨木市	茨木市中央公園駐車場	茨木市駅前四丁目	○	H1.8.3	-	市町村
	茨木市	大阪府茨木地下駐車場	茨木市春日一丁目	○	H13.5.14	-	国・都道府県
	摂津市	フォルテ摂津自動車駐車場	摂津市千里丘東2丁目	○	H2.7.26	-	市町村
	東大阪市	布施駅北口地下駐車場	東大阪市長堂1丁目	○	H3.8.9	-	第三セクター
	泉大津市	泉大津市立駐車場	泉大津市旭町	○	H3.7.30	-	市町村
	高石市	高石駅前自動車駐車場	高石市綾園1丁目639番地	○	S60.9.2	-	市町村
岸和田市	岸和田駅駐車場	岸和田市宮本町	○	H3.2.20	H24.2.20	民間(第三セクターを除く)	
兵庫県	神戸市	三宮	神戸市中央区加納町	○	S40.1.23	S61.9.9	市町村
	神戸市	花隈	神戸市中央区花隈町	○	S42.3.9	-	市町村
	神戸市	三宮第2	神戸市中央区加納町	○	S46.10.1	-	市町村
	神戸市	湊川公園	神戸市兵庫区新開地	○	S42.3.9	S44.3.31	市町村
	神戸市	新長田	神戸市長田区日吉町	○	S48.7.24	-	市町村
	神戸市	神戸駅南	神戸市中央区東川崎町、相生町	○	S63.7.28	-	国・地方公共団体のみが出資している主体
	神戸市	荒田公園	神戸市兵庫区荒田町	○	H3.10.8	-	国・地方公共団体のみが出資している主体
	神戸市	新長田駅前	神戸市長田区若松町	○	H4.10.6	-	市町村
	神戸市	大倉山	神戸市中央区楠町	○	H5.10.19	-	国・地方公共団体のみが出資している主体
	神戸市	舞子駅前	神戸市垂水区東舞子町	○	H7.8.14	-	市町村
	神戸市	三宮中央通り	神戸市中央区三宮町	○	H2.9.26	H7.12.8	国・地方公共団体のみが出資している主体
	神戸市	和田岬駅前	神戸市兵庫区和田宮通	○	H6.6.7	-	市町村
	尼崎市	阪神尼崎駅前駐車場	尼崎市神田中通1丁目	○	H3.10.22	-	市町村
	西宮市	JR西宮駅南公共駐車場	西宮市池田町	○	H5.12.6	H21.5.10	国・地方公共団体のみが出資している主体
	伊丹市	市営宮ノ前地下駐車場	伊丹市宮ノ前1丁目三	○	H4.6.26	-	市町村
	三田市	新三田駅前駐車場	三田市福島	○	H6.3.29	-	市町村
	明石市	明石駅前立体駐車場	明石市山下町	○	S63.10.6	-	市町村
西脇市	西脇中央	西脇市西脇、和田町	○	H4.6.10	-	市町村	
姫路市	大手前地下駐車場	姫路市白銀町	○	H1.12.13	H28.3.29	市町村	
奈良県	奈良市	県営高畑観光自動車駐車場	高畑町	○	S39.7.13	H14.8.11	国・都道府県
	奈良市	奈良市営JR奈良駅第2	三条本町	○	H9.11.4	-	市町村
	大和高田市	JR高田西側駐車場	高田市本郷町	○	H7.4.20	-	市町村
	生駒市	生駒駅前駐車場	生駒市元町1丁目	○	S57.4.20	-	民間(第三セクターを除く)
	生駒市	生駒駅南自動車駐車場	生駒市本町3番3号	○	H5.4.28	-	市町村
	生駒市	生駒駅北地下自動車駐車場	生駒市北新町	○	H5.4.28	-	市町村
和歌山県	和歌山市	市営本町地下駐車場	南桶屋町12番地	○	S54.2.1	-	市町村
	和歌山市	市営中央駐車場	九番丁	○	S55.12.3	-	市町村
	和歌山市	市営けやき大通り地下駐車場	友田町、美園町	○	H4.3.26	-	市町村
	和歌山市	市営城北公園地下駐車場	西鍛冶屋町	○	H4.3.26	-	市町村
	和歌山市	市営大新地下駐車場	坊主丁	○	H6.12.1	-	市町村
	和歌山市	県民文化会館	湊通町北1丁目	○	S57.12.7	-	国・都道府県
	田辺市	紀伊田辺駅第2	田辺市湊1番27号	○	H6.3.4	-	市町村
鳥取県	鳥取市	片原駐車場	鳥取市片原町二丁目206ほか	○	S47.9.19	H22.11.19	市町村
	倉吉市	市営新町駐車場	倉吉市新町三丁目	○	S46.10.30	-	市町村

管理形態	区域面積 (ha)	延床面積 (ha)	駐車場の構造		台数 供用 台数	料 金	備考(地下構造の上部施設名)
			形式	階層			
指定管理	0.85	0.85	平面	-	241	¥300/30min 7:00~23:00 ¥100/60min 23:00~7:00 上限料金¥1,400/入庫後12Hr 以降12時間毎に¥1,000	-
指定管理	0.58	0.99	地下・自走式	B2-2	262	¥200/40min 8:00~22:00 ¥100/60min 22:00~8:00 上限料金¥1,100/日 (土日祝1,500/日)	(市道)扇町公園南通線
指定管理	1.90	0.85	地下・自走式	B1-1	246	¥200/30min 7:00~23:00 ¥100/30min 23:00~7:00 上限料金¥1,600/日 (土日祝1,100/日)	鞆公園
指定管理	1.20	1.31	地下・自走式	B1-3	248	¥600/60min 6:00~23:00 (土日祝¥200/20min 6:00~23:00) 上限料金¥1,900 6:00~23:00 (土日祝¥2,800 6:00~23:00)	(都計道)大阪駅前線
指定管理	0.56	0.67	地下・自走式	B1-1	116	¥250/30min 7:00~23:00 ¥125/30min 23:00~7:00 上限料金¥1,500/日	(市道)豊崎鷺洲線
指定管理	0.58	0.58	地下・自走式	B1-1	133	¥200/60min 0:00~24:00 上限料金¥800/24Hr	浪速公園
指定管理	0.35	0.93	立体・機械式	B3-5	500	¥400/60min 7:00~20:00 ¥100/60min 20:00~7:00 上限料金¥1,500/7:00~20:00 (¥300/20:00~7:00)	複合施設
指定管理	0.99	0.96	地下・自走式	B1-1	308	8:00~20:00 30分 100円 20:00~8:00 1時間 100円 駐車後 24時間最大1,200円	公園
指定管理	0.26	0.54	地下・機械式	B1-2	162	7:00~22:00 30分 100円 22:00~7:00 1時間 100円 駐車後 24時間最大700円	学校
指定管理	0.50	0.65	地下・自走式	B1-B2	190	100円/30min	駅前広場
直営	0.43	0.72	地下・自走式	B3-2	225	30分ごと100円 入庫当日24時まで最大700円	近鉄布施駅北口広場
指定管理	0.37	0.66	地下・自走式	B2-2	200	7:00~21:00 30分 200円 21:00~7:00 1時間 100円 駐車後 24時間最大600円 21:00~7:00最大400円	駅前広場
指定管理	0.04	0.79	地下・自走式	B2-2	215	(7時~24時)最初の30分まで無料。以後30分までごとに100円、最大(5 時間半超過)1,000円 (0時~7時) 1回につき1,000円	アブラたかいし(商業施設、市文化施設、分譲集合住宅)
直営	0.79	2.00	立体・自走式	3-1	160	最初の40分200円 以降20分毎100円	-
指定管理	1.31	2.51	地下・自走式	B2-2	534	平日:¥200/30min、休日:¥200/25min	(都計道)税関線
指定管理	0.32	0.90	地下・自走式	B3-3	258	¥200/30min	花隈公園
指定管理	0.93	1.90	地下・自走式	B2-2	550	¥200/30min	東遊園地公園
指定管理	0.67	1.15	地下・自走式	B2-2	300	¥200/30min	湊川公園
指定管理	0.44	0.94	地下・自走式	B2-2	220	¥100/30min	若松公園
指定管理	0.61	1.10	地下・自走式	B2-2	252	¥200/30min	神戸駅前広場
指定管理	0.68	1.30	地下・自走式	B2-2	320	¥150/30min	荒田公園
指定管理	0.46	0.85	地下・自走式	B2-2	169	¥150/30min	新長田駅前広場
指定管理	1.13	1.10	地下・自走式	B3-3	279	¥150/30min	大倉山公園(地区)
指定管理	0.43	0.88	地下・自走式	3-3	177	¥150/30min	舞子駅前広場
指定管理	1.27	2.30	地下・自走式	B2-2	488	¥250/30min	(都計道)花時計線
指定管理	0.38	0.72	地下・自走式	B2-2	140	¥100/20min	西出高松前池線
指定管理	0.56	1.11	地下・自走式	B2-2	255	¥100/20min	中央公園
直営	0.21	0.68	立体・自走式	7-8	161	¥100/30min 午前7時~午後11時30分までに入庫してから24時間まで最大¥700	-
指定管理	0.90	0.85	地下・自走式	B1-1	190	¥150/30min	都市計画道路 伊丹飛行場線
指定管理	0.36	0.89	立体・自走式	3-3	281	¥150/30min	-
指定管理	0.33	0.94	立体・自走式	B-1~3-5	348	¥100/20min	-
指定管理	0.52	0.49	地下・自走式	B1-1	120	¥100/30min	(都計道)西脇上戸田線、再開発ビル
指定管理	0.52	0.64	地下・自走式	B2-2	153	¥200/30min	都計道 駅前幹線
直営	0.60	0.60	平面	-	166	¥1000/回	-
直営	0.70	0.86	地下・自走式	B2-2	189	100円/20分、6時~0時30分まで最大料金700円、24時間毎最大料金1200円	JR奈良駅西口駅前広場
直営	0.18	0.83	立体・自走式	B1~7-8	268	30分以内¥100 30分以上1時間以内¥200 1時間超 ¥100/1hr 1日最高¥1000	-
直営	0.10	0.00	平面	-	40	¥100/30min	-
指定管理	0.16	0.66	立体・自走式	B2-5-8	199	30分まで無料 1時間以内200円 以降¥100/30min	-
指定管理	0.33	0.66	地下・自走式	B2-2	158	30分まで無料 1時間以内300円 以降¥100/30min	駅前広場
指定管理	0.59	0.59	地下・自走式	B1-1	166	1時間まで300円(8時~22時)以降30分毎100円	本町公園(平成23年4月1日から休止中)
指定管理	0.22	1.17	立体・自走式	7-8	564	1時間まで160円、以降30分毎160円、土日祝は1時間毎160円	-
指定管理	0.73	0.73	地下・自走式	B2-2(B2-4)	352	1時間30分まで300円、以降30分毎150円	県道と歌山停車線
指定管理	0.79	0.79	地下・自走式	B1-1	196	30分毎100円	和歌山市立伏虎義務教育学校(グラウンド)
指定管理	0.47	0.56	地下・自走式	B1-1	79	1時間毎100円(昼間7時~18時)以降30分毎100円(夜間18時~翌2時)	大新公園(平成27年4月1日から休止中)
指定管理	0.28	0.25	立体・自走式	7-8	476	40分まで100円(7時~22時)60分100円(22時~7時)	-
運営委託	0.25	0.23	立体・自走式	2-2	102	30分無料 ¥100/1hr	-
指定管理	0.12	0.46	立体・自走式	4-5	136	初回30分無料/1時間100円/1日の上限額500円	-
直営	0.27	0.27	平面	-	112	¥200/2hr→¥100/hr ¥5,500/月	-

都道府県	都市名	駐車場名	所在地	届出	都市計画		設置者
					決定年月日	最終変更年月日	
鳥取県	米子市	米子市万能町駐車場	米子市万能町	○	S48.2.14	-	市町村
	米子市	米子駅前地下駐車場	米子市弥生町	○	H5.11.2	-	市町村
	境港市	日ノ出駐車場	境港市日ノ出町	○	S45.12.16	-	市町村
鳥根県	松江市	城山西	松江市黒田町	○	S54.1.12	H9.7.18	市町村
	松江市	松江駅地下	松江市朝日町	○	H9.10.21	-	市町村
	浜田市	栄町駐車場	浜田市新町	○	S45.12.22	S45.12.22	市町村
	浜田市	道分山駐車場	浜田市浅井町、黒川町	○	H1.4.15	H1.4.15	市町村
	益田市	益田駅前駐車場	益田市駅前町	○	S56.12.11	H14.8.9	市町村
	安来市	新町	安来市安来町		S54.4.14	H5.8.13	市町村
岡山県	岡山市	岡山市営天神町駐車場	岡山市北区天神町	○	S45.12.1	S54.11.2	市町村
	岡山市	岡山駅前地下駐車場	岡山市北区駅元町	○	S47.6.2	-	民間(第三セクターを除く)
	岡山市	天満屋第1駐車場	岡山市北区中山下二丁目	○	S48.3.29	-	民間(第三セクターを除く)
	岡山市	ママカリアーキング	岡山市北区駅元町	○	S48.6.15	H6.3.4	市町村
	岡山市	岡山市営鹿田町駐車場	岡山市北区鹿田町一丁目	○	S56.12.4	-	市町村
	岡山市	岡山市営城下地下駐車場	岡山市北区表町一丁目	○	S62.4.1	-	国・都道府県
	岡山市	岡山市営瀬戸駅前駐車場	岡山市東区瀬戸町瀬戸		S47.11.13	H25.5.22	市町村
	倉敷市	倉敷市児島市民交流センター第3駐車場	倉敷市児島味野1丁目3959-32	○	S61.4.10	-	市町村
	倉敷市	倉敷駅北駐車場	倉敷市北浜町155-1	○	H8.2.27	-	民間(第三セクターを除く)
	津山市	津山中央駐車場	津山市山下	○	S59.12.13	-	民間(第三セクターを除く)
	津山市	津山中央街区駐車場	津山市新魚町	○	H10.2.4	H17.1.26	第三セクター
	井原市	井原駅前駐車場	井原市七日市町147	○	S64.1.4	-	市町村
	浅口市	浅口市鴨方駅北駐車場	浅口市鴨方町六条院中3525-7	○	S48.9.21	-	市町村
	和气町	駅前	和气郡和气町福富572-17	○	H6.2.24	-	市町村
	和气町	曾根	和气郡和气町和气481-9		S58.6.15	-	市町村
	真庭市	落合	真庭市落合垂水1901番地1		S45.12.1	H24.3.30	市町村
	真庭市	勝山	真庭市勝山131		S45.3.5	H24.3.30	市町村
	真庭市	湯本	真庭市湯原温泉1506番地6	○	S47.3.7	-	市町村
	美作市	湯郷	美作市湯郷813-5	○	S45.10.7	-	市町村
	美作市	林野	美作市栄町35	○	S49.10.25	-	市町村
広島県	広島市	基町	広島市中区基町	○	S46.3.27	-	市町村
	広島市	中央	広島市中区基町	○	H2.3.8	-	市町村
	広島市	基町地下第一	広島市中区基町	○	H2.3.8	-	国・都道府県
	広島市	基町地下第二	広島市中区基町	○	H2.3.8	-	民間(第三セクターを除く)
	広島市	基町地下第三	広島市中区基町	○	H2.3.8	-	第三セクター
	広島市	紙屋町地下	広島市中区基町・広島市中区大手町一丁目	○	H8.7.30	-	国・都道府県
	呉市	蔵本	呉市中央三丁目	○	S55.9.30	S61.7.31	市町村
	呉市	呉駅西	呉市宝町	○	S61.7.31	-	市町村
	尾道市	久保駐車場	尾道市久保1丁目	○	S49.6.22	-	市町村
	尾道市	中央駐車場	尾道市因島土生町塩浜	○	S45.9.22	H26.3.24	市町村
	尾道市	長崎駐車場	尾道市因島土生町荒神	○	S57.12.9	H26.3.24	市町村
	三原市	市営帝人通り駐車場	三原市港町三丁目9番1号	○	S53.12.27	S53.12.27	市町村
	三原市	市営円一町駐車場	三原市円一町二丁目1番3号	○	S55.9.24	S55.9.24	市町村
	山口県	下関市	長門町駐車場	下関市長門町10-1	○	S45.12.18	-
下関市		赤間町駐車場	下関市赤間町7-35	○	S48.3.31	H4.11.12	市町村
下関市		細江町駐車場	下関市細江町2丁目8-25	○	H6.2.28	-	市町村
岩国市		麻里布駐車場	岩国市麻里布町七丁目	○	S50.3.3	H7.12.13	市町村
山口市		山口市中央	山口市亀山町	○	S49.2.1	-	市町村
周南市		徳山駅前駐車場	周南市御幸通2丁目	○	S44.12.15	S44.12.15	市町村
宇部市		新町駐車場	宇部市新町	○	S49.1.21	-	市町村
宇部市	寿町駐車場	宇部市寿町二丁目	○	S49.1.21	-	市町村	

管理形態	区域面積 (ha)	延床面積 (ha)	駐車場の構造		台数 供用 台数	料 金	備考(地下構造の上部施設名)
			形式	階層			
指定管理	0.35	0.12	平面	-	116	昼間¥220/1hr→¥160/1hr 夜間¥110/1hr 最大¥420/11hr ¥8,800/月	-
指定管理	0.40	0.21	地下・機械式	B2-2	102	昼間¥0/30min→¥110/30min 夜間¥0→¥110/1hr 最大¥1,570/日 ¥8,800→¥13,200/月	市道久米町末広町通り線 地下・自走式・機械式併用
直営	0.39	0.16	平面	-	127	【普通駐車場】87台 入庫から1時間:100円/30分、 1～4時間100円/60分加算、 4～24時間:600円。 【定期駐車】40台 定期駐車料金4,000円/月	-
直営	0.45	0.45	平面	-	156	¥300/1hr未満、¥500/1～2hr未満、以降¥100/30min(AM8:00～ PM7:00) ¥100/30min未満、¥200/30min以上、以降¥100/30min(PM7:00～ AM8:00)	-
その他	0.61	0.59	地下・機械式	-	102	¥200/1hr(20分以内無料) ¥100/hr(PM10:00～AM8:00)	-
指定管理	0.12	0.12	平面	1-1	40	利用開始から30分以内無料、利用開始から30分を超え1時間以内¥100 円、利用開始から1時間を超えた後の1時間当たり100円、24時間当たり 4,000円	-
指定管理	0.14	0.14	立体・自走式	6-7	245	利用開始から30分以内無料、利用開始から30分を超え1時間以内100 円、利用開始から1時間を超え4時間以内の30分当たり100円、利用開始 から4時間を超えた後の1時間当たり100円、24時間当たり1,600円	-
直営	0.13	0.44	立体・自走式	4-5	198	1hr無料、以後¥100/hr 上限¥1500	-
直営	0.11	0.11	平面	-	41	4,000円/月	-
指定管理	0.15	0.38	立体・自走式	3-4	175	¥310/1h→¥100/30min	-
指定管理	0.42	0.42	地下・自走式	B2-2	100	¥310/30min(6:00～20:00) ¥160/30min(20:00～23:00)	-
直営	0.09	0.98	立体・自走式	6-7	82	¥200/30min	-
指定管理	0.36	0.36	地下・自走式	B2-2	260	¥150/30min	-
指定管理	0.18	0.89	立体・自走式	6-7	300	¥310/1h→¥100/30min	-
指定管理	0.90	0.87	地下・自走式	B1-1	174	¥310/1h→¥150/30min	県道
指定管理	0.08	0.05	立体・自走式	1-2	32	¥610/24h	-
指定管理	0.61	0.61	立体・自走式	1-1,B1-1	177	¥100/1hr, 平日¥500/24hr	-
直営	0.94	1.93	立体・自走式	2-3	700	¥100/30min, 平日¥500/24hr 平日以外¥900/24hr	-
その他	0.1	0.18	立体・自走式	2-3	43	350円/h	-
その他	0.46	0.78	立体・自走式	5～6-2	205	250円/h	-
直営	0.10	0.10	平面	-	29	無料/1h未満、200円/1～2h 以後1h毎に+100円 月額3,500円	-
直営	0.16	0.25	立体・自走式	1-2	107	¥100/2hr迄(無料/1hr迄) ¥50追加/1hr ¥4,000/月	-
直営	0.26	0.26	平面	-	86	100円/日	-
直営	0.13	0.13	平面	-	61	2000円/1月	-
直営	0.10	0.10	平面	-	15	4,850円/1月、4,300円/1月	-
指定管理	0.10	0.10	平面	-	30	3,200円/1月	-
指定管理	0.29	0.29	平面	-	70	5,400円/1月、8,600円/1月	-
直営	0.67	0.67	平面	-	175	300円/1回	-
直営	0.34	0.34	平面	-	100	3240円/1月	-
指定管理	0.42	1.97	立体・自走式	B1～6-7	465	6:00～25:00 180円/30分	-
指定管理	1.37	1.33	地下・自走式	B1-1	406	6:30～25:00 180円/30分	広島市中央庭球場
直営	0.64	0.34	地下・自走式	B2-1	206	7:30～22:00 220円/30分	中央公園
その他	1.20	2.04	地下・機械式	B1～2-3	681	7:30～0:30 220円/30分	基町クレド
その他	0.35	1.17	立体・自走式	B2～2-4	316	7:30～22:30 230円/30分	広島センタービル
その他	0.49	0.43	地下・機械式	B4～B3-2	206	7:30～22:30 220円/30分	国道54号・B1=地下街
指定管理	0.23	0.45	立体・自走式	5-6	355	¥100/30min	-
指定管理	0.38	0.64	立体・自走式	3～5-6	481	¥100/30min	-
直営	0.11	0.22	立体・自走式	3-4	93	¥210=入庫から30分～1期間半まで ¥100/30min=入庫から1時間半超	-
指定管理	0.29	0.93	立体・自走式	4-5	226	¥160=入庫から30分～1時間半 ¥90/30min=入庫から1時間半超	-
指定管理	0.14	0.31	立体・自走式	4-5	125	¥130=入庫から30分～1時間半 ¥90/30min=入庫から1時間半超	-
運営委託	0.11	0.28	立体・自走式	3-4	94	¥140/h	-
運営委託	0.30	0.76	立体・自走式	4-5	409	¥70/30min	-
指定管理	0.05	0.33	地下・自走式	B2-2	128	¥100/1Hr→¥100/20min 上限¥600/12Hr	長門ブラザ
指定管理	0.44	0.62	立体・自走式	5-6	300	¥100/1Hr→¥100/20min 上限¥600/12Hr	-
指定管理	0.63	1.25	立体・自走式	4-5	510	¥100/1Hr→¥100/20min 上限¥600/12Hr	-
指定管理	0.12	0.20	立体・自走式	4-5	164	最初の1h ¥200/1Hr その後1hごと¥100/1Hr ¥9,720/月一般定期券 ¥6,940/月(土日祝は普通駐車料金)平日定期券	-
直営	0.67	0.43	立体・自走式	1-2	350	¥100/1Hr	-
指定管理	0.32	0.62	地下・自走式	B2-2	100	¥200/1Hr → ¥100/30min	県道徳山停車場線
指定管理	0.15	0.25	立体・自走式	2-3	135	8時～22時:¥60/30min 22時～8時:¥600 定期券:¥6300	-
指定管理	0.33	0.33	平面	-	129	4月から9月 8時～19時:¥60/30min 19時～8時:¥30/30min 10月から3月 8時～18時:¥60/30min 18時～8時:¥30/30min 定期券:¥6300	-

都道府県	都市名	駐 車 場 名	所 在 地	届 出	都 市 計 画		設 置 者
					決 定 年 月 日	最 終 変 更 年 月 日	
徳島県	徳島市	新町地下駐車場	新町橋1,2丁目	○	-	-	市町村
	徳島市	紺屋町地下駐車場	紺屋町	○	-	-	市町村
	徳島市	藍場浜地下駐車場	藍場浜1,2丁目	○	-	-	国・都道府県
	鳴門市	高速鳴門バス停駐車場	鳴門市撫養町大桑島字湊岩浜75番1	○	H13.12.17	H13.12.17	第三セクター
香川県	高松市	中央	高松市番町一丁目	○	S56.7.17	-	市町村
	高松市	南部	高松市観光通一丁目	○	S59.12.8	-	市町村
	高松市	高松市立美術館地下	高松市紺屋町	○	S60.4.11	-	市町村
	高松市	瓦町駅地下	高松市常磐町一丁目 外2町	○	H6.11.28	-	市町村
	高松市	高松市立高松駅前広場地下	高松市浜ノ町1番	○	H9.12.5	-	市町村
	丸亀市	福島駐車場	丸亀市福島町	○	S55.4.23	-	市町村
	丸亀市	大手町第一駐車場	丸亀市大手町一丁目	○	S58.6.29	-	市町村
	丸亀市	大手町第二駐車場	丸亀市大手町二丁目	○	S56.7.9	-	市町村
	丸亀市	駅前地下駐車場	丸亀市浜町	○	S63.3.7	-	市町村
	坂出市	坂出駅北口地下駐車場	坂出市元町一丁目、京町一丁目	○	H10.3.2	-	市町村
琴平町	琴平町駅前	琴平町榎井	○	S62.2.26	-	市町村	
愛媛県	松山市	松山市中之川地下駐車場	松山市湊町三丁目	○	S47.6.21	-	市町村
	今治市	今治港第1駐車場	今治市片原町1丁目	○	S48.7.19	H24.11.19	市町村
	新居浜市	新居浜駅前駐車場	新居浜市坂井町二丁目	○	H23.12.27	-	市町村
	四国中央市	中央駐車場	四国中央市三島中央	○	S52.7.12	H18.12.26	市町村
	四国中央市	新町駐車場	四国中央市三島中央	○	S54.8.9	H18.12.26	市町村
	宇和島市	市営中央駐車場	宇和島市中央町二丁目	○	S52.4.2	S60.7.19	市町村
	宇和島市	城山下駐車場	宇和島市丸之内五丁目	○	S52.7.17	R2.3.17	市町村
	西予市	中央駐車場	西予市宇和町卯之町三丁目		S60.12.3	H22.4.3	市町村
	八幡浜市	新川駐車場	八幡浜市新川	○	S49.11.1	-	市町村
	愛南町	船越駐車場	南宇和郡愛南町船越		S51.11.20	H24.2.9	市町村
高知県	高知市	県庁前通り地下駐車場	高知市本町5丁目	○	H1.4.20	-	市町村
	高知市	中央公園地下駐車場	高知市帯屋町1丁目	○	S62.2.5	-	市町村
	室戸市	室戸中央駐車場	室戸市室津		S46.6.13	-	市町村
福岡県	北九州市	勝山公園地下駐車場	北九州市小倉北区城内		H2.6.1	H29.1.24	市町村
	北九州市	天神島駐車場	北九州市小倉北区古船場町	○	S55.3.21	H29.1.24	市町村
	福岡市	福岡中央	福岡市中央区天神	○	S38.12.14	-	民間(第三セクターを除く)
	福岡市	博多駅中央	福岡市博多区博多駅前中央街	○	S51.3.15	-	民間(第三セクターを除く)
	福岡市	天神地下	福岡市中央区天神	○	S47.12.4	S52.6.20	民間(第三セクターを除く)
	福岡市	築港	福岡市博多区築港本町	○	S56.10.8	-	市町村
	福岡市	天神中央公園	福岡市中央区天神1丁目	○	S59.3.1	-	市町村
	福岡市	福岡駅	福岡市中央区天神2丁目	○	H2.10.18	-	民間(第三セクターを除く)
	福岡市	川端地下	福岡市博多区下川端町	○	H3.5.23	-	市町村
	久留米市	市営東町公園駐車場	久留米市東町	○	S58.3.10	-	市町村
	久留米市	市営小頭町公園駐車場	久留米市小頭町	○	S54.10.4	-	市町村
	久留米市	JR久留米駅西口駐車場	久留米市京町、縄手町	○	H19.11.12	-	市町村
	筑後市	筑後船小屋駅前駐車場	筑後市大字津島	○	H25.6.14	-	市町村
	筑後市	筑後船小屋駅横駐車場	筑後市大字津島	○	H20.12.12	-	市町村
	豊前市	豊前市宮宇島駅第1駐車場	豊前市大字八屋		H5.10.5	-	市町村
	豊前市	豊前市宮宇島駅第2駐車場	豊前市大字八屋		H23.1.11	-	市町村
長崎県	長崎市	長崎市民会館地下	長崎市魚の町	○	S46.6.18	S49.3.15	市町村
	長崎市	松が枝町	長崎市松が枝町	○	S49.9.10	S63.2.29	市町村
	長崎市	平和公園	長崎市岡町	○	H3.2.22	-	市町村
	長崎市	桜町	長崎市桜町	○	S45.9.29	H7.7.31	市町村
	長崎市	茂里町地下	長崎市茂里町	○	H9.1.8	-	市町村
	佐世保市	光月町	佐世保市光月町	○	S55.5.10	-	市町村
	佐世保市	市営島瀬	佐世保市島瀬町	○	S60.10.28	-	市町村
	佐世保市	西海橋	佐世保市針尾東町		S50.9.23	-	国・都道府県
	佐世保市	西海橋	西海市		S50.9.23	S53.1.18	国・都道府県
	島原市	中央駐車場	島原市新町二丁目	○	S55.1.29	-	市町村
	諫早市	諫早市高城(高城駐車場)	諫早市高城町	○	S48.1.16	H16.10.25	市町村
	平戸市	公営平戸	平戸市岩の上	○	S51.3.18	S58.11.4	市町村
	西海市	間瀬第1	西海市大島町	○	S48.11.14	H16.4.20	市町村
	長与町	長与町営	長与町嬉里郷	○	S54.4.10	-	市町村
熊本県	熊本市	熊本市辛島公園地下駐車場	熊本市中央区辛島町、桜町、花畑町及び練兵町	○	H1.12.14	-	市町村



管理形態	区域面積 (ha)	延床面積 (ha)	駐車場の構造		台数 供用 台数	料 金	備考(地下構造の上部施設名)
			形式	階層			
	7.10	2.70	地下・自走式	B1-2	150	20分100円	-
	4.90	3.70	地下・自走式	B1-2	282	20分100円	-
	14.20	14.20	地下・自走式	B1	295	1時間300円	-
直営	0.37	0.21	立体・自走式	2-3	171	¥100/1時間, ¥800/1日	-
指定管理	1.31	0.57	地下・自走式	B1-1	321	100/25min	中央公園(街区)
指定管理	0.24	0.91	立体・自走式	5-6	408	100/25min	-
指定管理	0.45	0.20	地下・自走式	B2-2	144	100/25min	高松市美術館
指定管理	2.19	2.03	地下・自走式	B3-2	448	100/25min	駅前広場
運営委託	1.51	1.90	地下・自走式	B2-2	396	100/20min(～2h) 100/30min(2h～)	駅前広場
指定管理	0.26	0.86	立体・自走式	3-4	345	1h無料、その後100/30min、24h最大500	-
指定管理	0.20	0.71	立体・自走式	4-5	248	1h無料、その後100/30min	-
指定管理	0.29	0.29	立体・自走式	2-3	181	1h無料、その後100/30min	-
指定管理	0.62	1.00	地下・自走式	B2-2	263	1h無料、その後100/30min、24h最大1,000	駅前広場
直営	0.62	0.52	地下・自走式	B1-2	126	30分以内無料 以降100円/30分 (24時間の上限1,200円)	坂出駅前広場
運営委託	0.63	0.23	平面	-	147	200/1hr	-
指定管理	0.49	0.41	地下・自走式	B2-2	242		市道中之川通線
直営	0.11	0.05	平面	-	37	100円/30分または500円/24時間	-
指定管理	0.14	0.05	平面	-	40	¥100/30minただし最初の30分は無料(24時間最大¥2100)	-
直営	0.12	0.12	平面	-	34	一般区画 無料 特定区画 ¥5,000/月	-
直営	0.18	0.18	平面	-	69	一般区画 ¥100→¥50/1hr 19時～9時 ¥300 特定区画 ¥5,000/月	-
指定管理	0.27	0.27	平面	-	100	¥600/1hr(大型車) ¥100/1hr(普通車)	-
指定管理	0.15	0.15	平面	-	45	¥600/1hr(大型車) ¥100/1hr(普通車)	-
直営	0.19	0.19	平面	-	65		-
指定管理	0.26	0.26	平面	-	158	¥60/30分(上限: ¥1,000/日)	-
直営	0.48	0.48	平面	-	194		-
指定管理	-	-	地下・機械式	B1-1	222	最初の1時間(¥150/30min) 1時間越え (¥100/30min)	市道高知街5号線
指定管理	-	-	地下・自走式	B2-2	325	最初の1時間(¥200/1hr) 1時間越え (¥100/30min)	中央公園
指定管理	0.20	0.20	平面	-	62		-
指定管理	1.02	1.58	地下・自走式	B2-2	500	¥150/30min	-
指定管理	0.32	0.87	立体・自走式	B1-1 3-4	310	¥150/30min	-
運営委託	0.56	1.02	地下・自走式	B2-2	244	250/30min	警固公園(近隣公園)
運営委託	0.12	0.73	立体・自走式	7-8	303	200/30min	-
運営委託	1.55	1.66	地下・自走式	B1-1	417	270/30min	(都計道)渡辺通線
指定管理	0.32	0.97	立体・自走式	5-4	359	100/30min	-
指定管理	1.16	1.10	地下・自走式	B1-1	247	200/30min	天神中央公園(近隣公園)
運営委託	0.66	1.91	立体・自走式	4～8-5	460	270/30min	-
指定管理	1.49	2.42	地下・自走式	B3～B4-2	793	160/30min	博多リバレイン
指定管理	0.30	0.30	地下・自走式	B1-1	92	¥100/40min	東町公園(街区公園)
指定管理	0.40	0.17	地下・自走式	B1-1	100	¥100/1Hr	小頭町公園(近隣公園)
直営	0.40	0.81	立体・自走式	3-4	254	¥100/1Hr	-
指定管理	0.47	0.15	平面	-	119	¥100/1Hr(20分以内無料) 最大¥400円/日	-
その他	0.63	0.20	平面	-	157	¥100/1Hr(20分以内無料) 最大¥600円/日(QR利用者400円)	-
直営	0.28	0.28	平面	-	88	¥100/1Hr(20分以内無料) 最大¥500円/日	-
直営	0.17	0.17	平面	-	27	¥100/1Hr(20分以内無料) 最大¥400円/日	-
指定管理	0.79	0.66	地下・自走式	B2-2	170	¥140/30min→¥130/30min	長崎市民会館
指定管理	0.70	0.80	立体・自走式	B1～2-3	164	¥300/1hr→¥140/30min	-
指定管理	0.95	0.74	立体・自走式	B1-1	124	¥260/1hr→¥380/1hr 1hr30min→¥510/1hr30min～2hr	平和公園
指定管理	0.29	0.37	立体・自走式	1～2-2	170	¥140/30min→¥130/30min	-
指定管理	0.21	0.32	地下・機械式	B2-4	156	¥130/30min→¥120/30min	長崎ブリックホール
指定管理	0.76	0.22	地下・自走式	B1-1	158	110円/30min(8:00～22:30) 50円/30min(22:30～8:00)	上部佐世保市体育文化館
直営	0.36	0.23	立体・機械式	4-5	199	100円/最初の20分、その後25分 (8:00～22:00) 100円/最初の40分、その後50分 (22:00～8:00)	-
直営	1.11	1.11	平面	-	176		-
直営	1	1	平面	-	119		-
運営委託	0.07	0.07	平面	-	18	¥100/1hr	-
直営	0.12	0.79	立体・自走式	6-6	256	¥100/30min	-
直営	0.29	0.29	平面	-	96	0円/h	-
直営	0.23	0.12	平面	-	72	3,240円/月 5,400円/月	-
直営	0.13	0.13	地下・自走式	B1-1	53	¥50/30min	長与町勤労青少年ホーム
指定管理	1.03	0.78	地下・自走式	B2-4	434	100/30min 打切り料金 ¥1,000(AM7:00～同日PM19:00) ¥800(PM19:00～翌日AM7:00)	辛島公園

都道府県	都市名	駐 車 場 名	所 在 地	届 出	都 市 計 画		設 置 者
					決 定 年 月 日	最 終 変 更 年 月 日	
大分県	中 津 市	豊田町	中津市豊田町	○	S54.7.3	-	市町村
	臼 杵 市	市宮下屋敷前駐車場	臼杵市大字臼杵	○	S52.10.24	H26.1.4	市町村
宮崎県	宮 崎 市	宮崎市上野町駐車場	宮崎市上野町	○	S46.9.1	-	市町村
	宮 崎 市	田野中央自動車駐車場	宮崎市田野町		H13.2.13	-	市町村
	都 城 市	上町駐車場	都城市上町14	○	S45.8.22	-	市町村
	都 城 市	中央地区立体自動車駐車場	都城市蔵原町11-20	○	H13.12.17	-	市町村
鹿児島県	鹿 児 島 市	鹿児島中央地下駐車場	鹿児島市山下町の一部	○	H3.2.25	-	市町村
	指 宿 市	長崎鼻公共	指宿市山川岡ヶ児水		S45.8.6	-	市町村

管理形態	区域面積 (ha)	延床面積 (ha)	駐車場の構造		台数 供用 台数	料 金	備考(地下構造の上部施設名)
			形式	階 - 層			
運営委託	1.11	1.11	平面	-	412	100円/1hr、4,320円/月	-
運営委託	0.13	0.06	平面	-	42	¥100/1h + ¥50/30min	-
指定管理	0.10	0.15	立体・自走式	1-2	15	¥100/1Hr	-
指定管理	0.19	0.57	立体・自走式	2-3	117	無料	-
運営委託	0.20	0.20	平面	-	70	¥100/1hr	-
指定管理	0.45	1.35	立体・自走式	2-3	462	¥100/1hr	-
その他	0.99	0.99	地下・自走式	B2-2	602	・¥150/30min ・¥600/日(午後9時から翌日午前9時まで)	中央公園
直営	1.90	-	平面	-	316		-

## (2) 都市計画駐車場（届出駐車場）構造別整備状況

(令和2年3月末現在)

都道府県	平面式		立体式				地下式				合計	
			自走式		機械式		自走式		機械式			
	箇所数	台数	箇所数	台数	箇所数	台数	箇所数	台数	箇所数	台数	箇所数	台数
北海道	4	444	2	656	-	-	3	808	-	-	9	1,908
青森県	1	174	2	981	-	-	3	315	-	-	6	1,470
岩手県	3	465	2	723	1	22	1	93	-	-	7	1,303
宮城県	1	230	3	785	-	-	1	233	-	-	5	1,248
秋田県	-	-	-	-	-	-	1	61	-	-	1	61
山形県	-	-	8	3,106	-	-	3	422	-	-	11	3,528
福島県	-	-	1	530	-	-	-	-	-	-	1	530
茨城県	2	454	7	5,064	-	-	2	275	-	-	11	5,793
栃木県	2	218	1	140	-	-	-	-	-	-	3	358
群馬県	1	23	4	1,537	-	-	1	150	-	-	6	1,710
埼玉県	1	81	2	520	-	-	5	1,101	1	301	9	2,003
千葉県	1	250	3	887	-	-	-	-	3	1,056	7	2,193
東京都	1	236	7	3,217	-	-	35	12,177	7	1,426	50	17,056
神奈川県	-	-	6	2,391	1	373	11	4,219	4	1,095	22	8,078
山梨県	-	-	-	-	-	-	-	-	-	-	-	-
長野県	4	408	6	1,294	1	185	2	315	1	128	14	2,330
新潟県	1	73	-	-	-	-	2	275	-	-	3	348
富山県	-	-	5	2,463	-	-	1	101	-	-	6	2,564
石川県	-	-	-	-	-	-	3	1,374	-	-	3	1,374
岐阜県	2	67	7	1,344	-	-	1	145	-	-	10	1,556
静岡県	6	623	3	1,136	-	-	-	-	3	929	12	2,688
愛知県	-	-	8	2,963	1	216	24	6,833	-	-	33	10,012
三重県	2	238	5	894	-	-	2	509	1	142	10	1,783
福井県	2	320	1	264	-	-	-	-	1	102	4	686
滋賀県	-	-	-	-	-	-	1	228	-	-	1	228
京都府	-	-	1	193	-	-	3	886	1	131	5	1,210
大阪府	3	1,485	2	375	-	-	10	3,228	2	662	17	5,750
兵庫県	-	-	2	442	-	-	15	4,255	-	-	17	4,697
奈良県	2	206	2	467	-	-	2	347	-	-	6	1,020
和歌山県	-	-	3	1,142	-	-	4	793	-	-	7	1,935
鳥取県	2	243	1	136	-	-	-	-	1	102	4	481
島根県	2	196	2	443	-	-	-	-	1	102	5	741
岡山県	4	360	7	1,707	1	82	3	534	-	-	15	2,683
広島県	-	-	9	2,564	-	-	2	612	2	887	13	4,063
山口県	1	129	5	1,459	-	-	2	228	-	-	8	1,816
徳島県	-	-	1	171	-	-	3	727	-	-	4	898
香川県	1	147	5	1,308	-	-	5	1,572	-	-	11	3,027
愛媛県	7	483	-	-	-	-	1	242	-	-	8	725
高知県	-	-	-	-	-	-	1	325	1	222	2	547
福岡県	3	364	5	1,686	-	-	6	1,893	-	-	14	3,943
佐賀県	-	-	-	-	-	-	-	-	-	-	-	-
長崎県	3	186	4	714	2	355	3	381	-	-	12	1,636
熊本県	-	-	-	-	-	-	1	434	-	-	1	434
大分県	2	454	-	-	-	-	-	-	-	-	2	454
宮崎県	1	70	2	477	-	-	-	-	-	-	3	547
鹿児島県	-	-	-	-	-	-	1	602	-	-	1	602
沖縄県	-	-	1	992	-	-	-	-	-	-	1	992
合計	65	8,627	135	45,171	7	1,233	164	46,693	29	7,285	400	109,009

4. 届出駐車場

(1) 届出駐車場構造別整備状況

都 道 府 県	平 面 式		立 体 式			
			自 走 式		機 械 式	
	箇 所 数	台 数	箇 所 数	台 数	箇 所 数	台 数
北 海 道	246	65,976	94	28,693	62	5,233
青 森 県	50	6,013	32	10,978	2	147
岩 手 県	64	7,719	13	2,857	4	319
宮 城 県	71	11,201	45	11,166	21	1,866
秋 田 県	60	6,019	10	2,421	-	-
山 形 県	35	3,935	14	4,932	-	-
福 島 県	92	9,253	22	5,285	5	509
茨 城 県	126	31,972	21	6,277	7	635
栃 木 県	72	8,317	20	5,530	17	2,043
群 馬 県	46	6,120	32	10,661	2	756
埼 玉 県	245	37,596	124	48,742	12	1,420
千 葉 県	416	100,617	107	47,295	34	2,898
東 京 都	281	25,131	125	32,511	496	89,215
神 奈 川 県	404	54,632	185	61,886	40	3,899
山 梨 県	16	2,991	9	1,973	4	512
長 野 県	100	12,146	36	8,437	2	149
新 潟 県	81	12,260	28	7,157	6	623
富 山 県	38	3,530	25	6,823	4	226
石 川 県	37	6,018	23	7,150	7	390
岐 阜 県	45	4,529	19	4,295	13	1,021
静 岡 県	174	25,401	90	21,704	36	3,368
愛 知 県	293	69,093	209	94,206	88	7,091
三 重 県	51	8,872	24	4,637	3	239
福 井 県	30	6,241	8	2,774	5	391
滋 賀 県	73	8,852	33	8,990	1	152
京 都 府	147	25,028	43	21,997	11	1,307
大 阪 府	1,140	117,450	161	69,574	7	641
兵 庫 県	375	57,291	181	52,178	63	4,669
奈 良 県	98	13,341	35	13,643	-	-
和 歌 山 県	37	10,327	6	2,194	6	546
鳥 取 県	19	2,477	16	6,325	-	-
島 根 県	20	2,749	12	2,539	-	-
岡 山 県	37	4,014	24	6,292	11	953
広 島 県	94	17,294	77	20,096	93	6,597
山 口 県	73	8,409	17	4,961	-	-
徳 島 県	26	4,185	5	462	8	683
香 川 県	43	7,021	10	4,164	19	1,310
愛 媛 県	39	4,966	14	2,849	19	1,662
高 知 県	3	1,343	5	1,023	8	825
福 岡 県	291	44,293	168	46,058	56	3,741
佐 賀 県	49	6,593	9	1,991	-	-
長 崎 県	58	15,173	56	11,421	29	1,786
熊 本 県	56	8,297	36	12,590	9	1,342
大 分 県	70	8,536	42	7,930	3	254
宮 崎 県	30	7,187	22	7,438	-	-
鹿 児 島 県	59	8,861	30	10,394	11	772
沖 縄 県	25	4,777	19	5,153	16	1,380
合 計	5,935	914,046	2,336	758,652	1,240	151,570

(令和2年3月末現在)

地 下 式				合 計	
自 走 式		機 械 式			
箇 所	数	箇 所	数	箇 所	数
8	1,100	-	-	410	101,002
2	204	-	-	86	17,342
-	-	-	-	81	10,895
-	-	-	-	137	24,233
-	-	-	-	70	8,440
-	-	-	-	49	8,867
2	540	1	107	122	15,694
3	439	1	255	158	39,578
-	-	-	-	109	15,890
1	200	-	-	81	17,737
20	3,075	1	30	402	90,863
18	5,480	2	227	577	156,517
55	3,277	44	5,314	1,001	155,448
26	5,369	4	611	659	126,397
2	474	-	-	31	5,950
2	1,816	-	-	140	22,548
2	292	1	70	118	20,402
2	76	-	-	69	10,655
5	1,149	-	-	72	14,707
-	-	-	-	77	9,845
4	689	-	-	304	51,162
4	956	1	40	595	171,386
-	-	-	-	78	13,748
2	369	1	98	46	9,873
2	272	-	-	109	18,266
6	1,560	-	26	207	49,918
14	3,205	3	958	1,325	191,828
26	5,907	1	30	646	120,075
4	684	1	77	138	27,745
2	206	-	-	51	13,273
-	-	-	-	35	8,802
1	28	-	-	33	5,316
1	177	-	-	73	11,436
3	661	-	-	267	44,648
1	36	-	-	91	13,406
-	-	-	-	39	5,330
4	862	-	-	76	13,357
4	621	-	-	76	10,098
-	-	-	-	16	3,191
8	1,316	2	141	525	95,549
-	-	-	-	58	8,584
-	-	-	-	143	28,380
1	75	-	-	102	22,304
3	231	-	-	118	16,951
1	99	-	-	53	14,724
1	531	-	-	101	20,558
5	502	-	-	65	11,812
245	42,478	63	7,984	9,819	1,874,730

## (2) 路外駐車場におけるバリアフリー対応状況

(令和2年3月末現在)

都道府県	合		計					
	箇所	台数	バリアフリー対応		箇所 $\alpha$	台数	特定路外駐車場に該当	
			箇所	台数			箇所 $\beta$	台数
北海道	588	142,384	258	2,616	136	26,348	103	1,990
青森県	112	22,403	68	265	39	4,643	23	51
岩手県	105	16,608	55	166	50	5,915	31	86
宮城県	241	42,902	103	326	47	6,243	28	39
秋田県	75	10,034	29	91	22	1,933	10	16
山形県	70	14,337	38	974	22	2,277	14	22
福島県	123	16,224	38	91	16	1,523	7	13
茨城県	202	52,821	93	417	52	6,001	28	44
栃木県	115	16,512	57	159	48	4,573	40	75
群馬県	96	25,468	66	284	38	4,414	31	81
埼玉県	436	99,241	321	1,124	166	18,154	142	297
千葉県	884	190,767	361	1,300	186	22,919	128	264
東京都	1,762	292,686	449	2,982	55	11,180	51	97
神奈川県	1,034	224,094	641	2,061	191	23,130	133	200
山梨県	31	5,950	12	41	3	1,534	3	8
長野県	175	29,945	95	322	82	9,519	45	98
新潟県	141	26,529	86	285	58	9,124	52	168
富山県	82	14,484	37	128	18	1,678	13	27
石川県	91	18,748	66	254	31	5,915	18	54
岐阜県	101	13,333	57	146	41	4,745	31	77
静岡県	369	65,972	131	457	93	9,342	54	81
愛知県	796	219,332	429	2,074	167	18,692	131	234
三重県	95	18,748	54	189	49	7,199	32	75
福井県	65	12,103	35	141	17	1,929	12	27
滋賀県	110	18,494	59	188	37	4,347	36	79
京都府	254	55,118	146	570	70	7,018	64	136
大阪府	1,608	249,001	807	2,676	528	58,705	337	612
兵庫県	810	168,385	353	1,258	144	14,703	119	258
奈良県	152	30,113	80	318	22	2,324	20	40
和歌山県	85	16,018	9	39	19	2,076	5	13
鳥取県	39	9,283	21	62	20	2,307	14	34
島根県	40	8,309	24	60	12	1,160	8	17
岡山県	118	17,844	65	268	28	2,428	18	33
広島県	328	60,981	136	524	40	6,465	30	59
山口県	120	21,579	63	207	46	4,839	19	28
徳島県	50	7,887	16	42	33	5,573	13	33
香川県	100	18,312	51	188	24	3,362	11	32
愛媛県	93	14,027	30	116	27	2,625	16	39
高知県	27	4,655	5	16	0	0	0	0
福岡県	692	133,388	305	908	184	17,826	163	312
佐賀県	58	8,584	34	106	38	5,309	25	68
長崎県	210	39,137	102	1,005	37	4,040	27	802
熊本県	113	25,819	59	206	35	3,699	22	44
大分県	133	21,979	65	216	37	3,997	29	66
宮崎県	120	23,014	34	110	18	1,970	8	16
鹿児島県	126	30,004	43	179	32	3,388	15	35
沖縄県	74	14,773	30	171	15	1,773	10	16
合計	13,249	2,588,329	6,116	26,326	3,073	368,864	2,169	6,896
バリアフリー化された特定路外駐車場の割合(%)： $\beta/\alpha = 70.6\%$								

注1: 特定路外駐車場: 駐車場法第2条第2号に規定する路外駐車場(道路法第2条第2項第6号に規定する自動車駐車場、都市公園法第2条第2項に規定する公園施設、建築物又は建築物特定施設であるものを除く。)であって、自動車の駐車のために供する部分の面積が500平方メートル以上であるものであり、かつ、その利用について駐車料金を徴収するもの。

注2: バリアフリー対応: 「高齢者、障害者等の移動等の円滑化の促進に関する法律」に基づいて、車いすを使用している者が円滑に利用することができる駐車施設

注3: 昨年度までの特定路外駐車場のデータについて、本来、特定路外駐車場に該当しない駐車場が含まれていたため、今年度についてはデータの精査を行った。

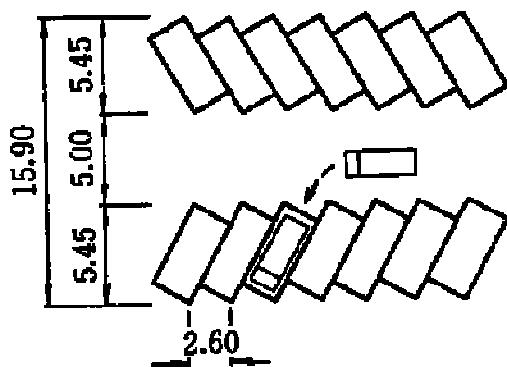
5. 路上駐車場

(1) 路上駐車場設置状況

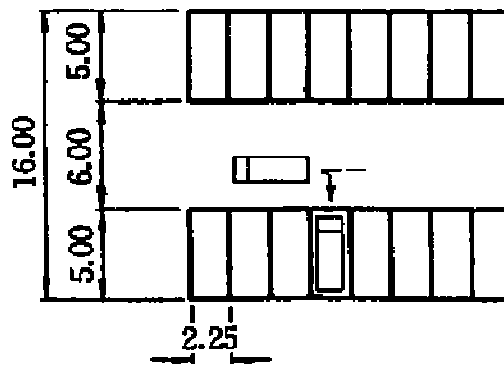
(令和2年3月末現在)

都道府県	都市名	駐車場整備地区	設置主体	設置台数	駐車可能時間	料 金	駐車方式	管理主体
青 森 県	青 森 市	青森都市計画	青 森 市	68	9:00 ~ 19:00	¥210/1hr→ 100/30min	60°	青森アドセック株 式 会 社
広 島 県	広 島 市	広島圏都市計画	広 島 市	533	24hr	¥150, 100/30min ¥100/1hr	60° 直角	アマノマネジメン ト 株 式 会 社
計	2都市	-	-	601	-	-	-	-

(参考) 駐車方式(駐車区画の配置)のイメージ



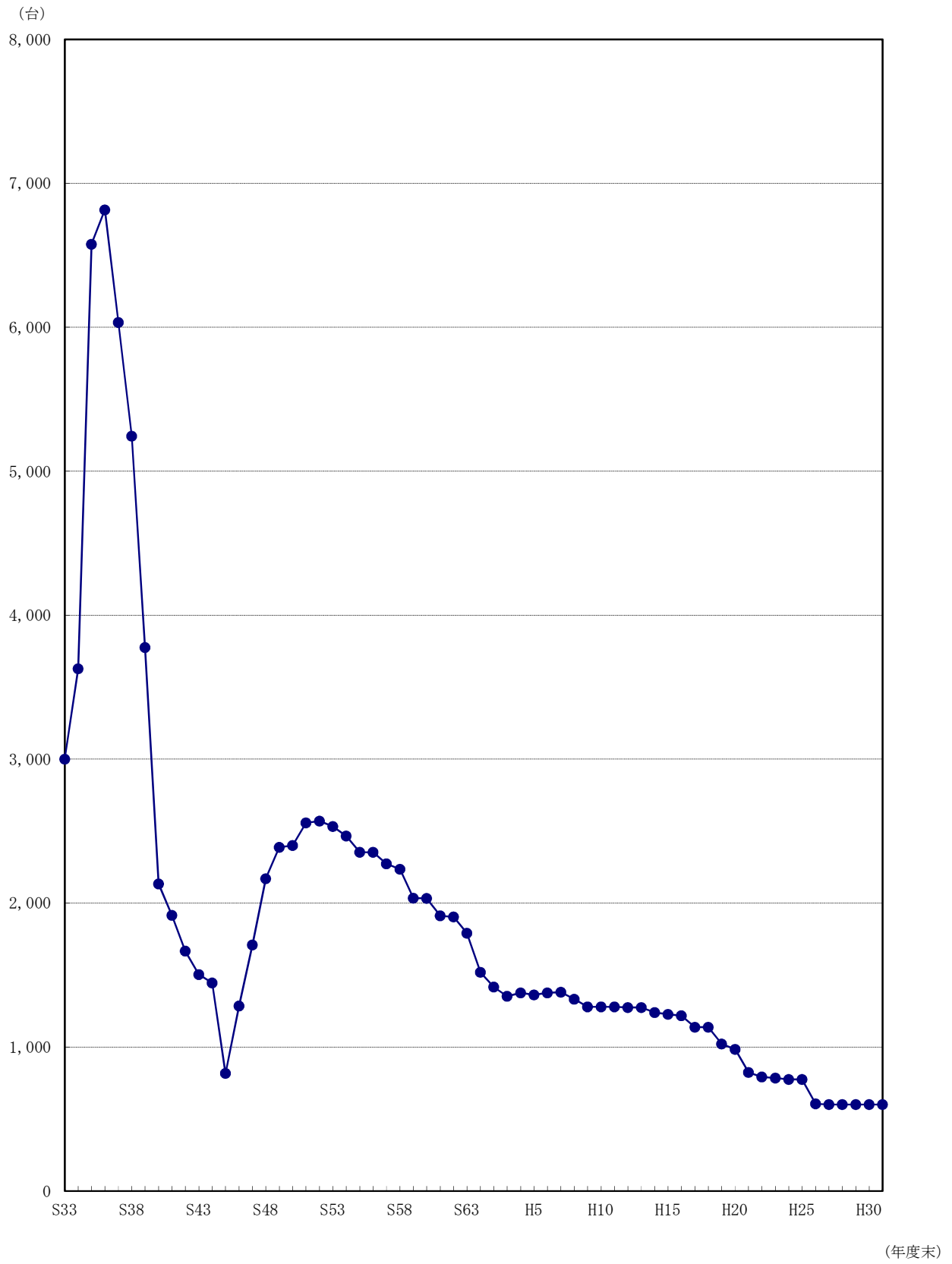
① 60° 駐車 (前進)



② 直角駐車 (後退)



(2) 路上駐車場台数の推移



(3) 路上駐車場都市別設置台数の推移

都市名	東京都	名古屋市	神戸市	京都市	鹿児島市	福井市	静岡市	函館市	札幌市	広島市	大垣市	高知市
設置開始年月日	34.1.26	35.6.1	35.10.1	35.11.1	39.9.1 21.3.14	41.7.1	42.8.1	45.2.1	45.7.1	45.7.10	46.12.1	47.4.1
廃止年月日	40.11.1	48.4.1	42.3.9	54.1.8	21.4.1 —	26.11.1	59.3.31	61.4.1	20.10.1	—	1.11.1	63.10.1
昭和33年	3,000	—	—	—	—	—	—	—	—	—	—	—
昭和34年	3,628	—	—	—	—	—	—	—	—	—	—	—
昭和35年	4,223	1,268	239	846	—	—	—	—	—	—	—	—
昭和36年	4,263	1,491	215	846	—	—	—	—	—	—	—	—
昭和37年	3,304	1,668	215	846	—	—	—	—	—	—	—	—
昭和38年	2,612	1,571	215	846	—	—	—	—	—	—	—	—
昭和39年	1,106	1,607	197	846	20	—	—	—	—	—	—	—
昭和40年	—	1,509	116	488	20	—	—	—	—	—	—	—
昭和41年	—	1,552	—	276	20	68	—	—	—	—	—	—
昭和42年	—	1,359	—	46	20	68	175	—	—	—	—	—
昭和43年	—	1,195	—	46	20	68	175	—	—	—	—	—
昭和44年	—	1,077	—	46	20	68	175	60	—	—	—	—
昭和45年	—	—	—	46	38	68	175	206	131	154	—	—
昭和46年	—	—	—	46	38	68	175	234	46	513	166	—
昭和47年	—	—	—	46	38	68	175	234	46	717	166	26
昭和48年	—	—	—	46	97	68	175	429	46	710	166	26
昭和49年	—	—	—	46	97	68	174	429	46	823	166	26
昭和50年	—	—	—	26	97	68	174	429	46	821	166	26
昭和51年	—	—	—	26	97	68	174	429	60	944	166	26
昭和52年	—	—	—	26	97	68	174	429	60	937	146	26
昭和53年	—	—	—	—	97	68	151	429	60	937	146	26
昭和54年	—	—	—	—	95	68	151	365	60	937	146	26
昭和55年	—	—	—	—	95	68	151	248	60	927	146	26
昭和56年	—	—	—	—	95	68	151	248	60	927	146	26
昭和57年	—	—	—	—	95	68	151	166	60	946	146	12
昭和58年	—	—	—	—	95	68	151	138	60	939	146	12
昭和59年	—	—	—	—	95	68	—	110	60	935	131	12
昭和60年	—	—	—	—	95	68	—	100	60	935	131	12
昭和61年	—	—	—	—	95	68	—	—	60	929	116	12
昭和62年	—	—	—	—	95	68	—	—	27	1,024	87	12
昭和63年	—	—	—	—	95	68	—	—	27	965	67	—
平成元年	—	—	—	—	95	67	—	—	27	952	33	—
平成2年	—	—	—	—	95	67	—	—	27	952	—	—
平成3年	—	—	—	—	95	67	—	—	27	952	—	—
平成4年	—	—	—	—	95	67	—	—	27	976	—	—
平成5年	—	—	—	—	95	67	—	—	27	963	—	—
平成6年	—	—	—	—	95	67	—	—	27	988	—	—
平成7年	—	—	—	—	95	67	—	—	27	1,013	—	—
平成8年	—	—	—	—	95	67	—	—	27	965	—	—
平成9年	—	—	—	—	95	67	—	—	27	963	—	—
平成10年	—	—	—	—	95	67	—	—	27	962	—	—
平成11年	—	—	—	—	95	67	—	—	27	962	—	—
平成12年	—	—	—	—	95	67	—	—	27	958	—	—
平成13年	—	—	—	—	95	67	—	—	27	958	—	—
平成14年	—	—	—	—	95	67	—	—	27	908	—	—
平成15年	—	—	—	—	95	67	—	—	27	903	—	—
平成16年	—	—	—	—	95	67	—	—	27	903	—	—
平成17年	—	—	—	—	95	67	—	—	27	881	—	—
平成18年	—	—	—	—	95	67	—	—	27	881	—	—
平成19年	—	—	—	—	95	67	—	—	27	765	—	—
平成20年	—	—	—	—	95	67	—	—	27	727	—	—
平成21年	—	—	—	—	—	67	—	—	—	690	—	—
平成22年	—	—	—	—	—	67	—	—	—	658	—	—
平成23年	—	—	—	—	—	67	—	—	—	650	—	—
平成24年	—	—	—	—	—	67	—	—	—	640	—	—
平成25年	—	—	—	—	—	67	—	—	—	640	—	—
平成26年	—	—	—	—	—	—	—	—	—	538	—	—
平成27年	—	—	—	—	—	—	—	—	—	533	—	—
平成28年	—	—	—	—	—	—	—	—	—	533	—	—
平成29年	—	—	—	—	—	—	—	—	—	533	—	—
平成30年	—	—	—	—	—	—	—	—	—	533	—	—
令和元年	—	—	—	—	—	—	—	—	—	533	—	—

(注) 名古屋市の45～47年度については休止中である。

(各年度末)

加古川市	千葉市	豊橋市	青森市	呉市	市原市	佐世保市	計
47.4.6	47.7.1	48.8.6	48.12.15	49.10.1	52.4.1	55.10.1	
50.12.10	16.3.31	9.4.1	—	1.5.24	9.5.1	15.3.19	
—	—	—	—	—	—	—	3,000
—	—	—	—	—	—	—	3,628
—	—	—	—	—	—	—	6,576
—	—	—	—	—	—	—	6,815
—	—	—	—	—	—	—	6,033
—	—	—	—	—	—	—	5,244
—	—	—	—	—	—	—	3,776
—	—	—	—	—	—	—	2,133
—	—	—	—	—	—	—	1,916
—	—	—	—	—	—	—	1,668
—	—	—	—	—	—	—	1,504
—	—	—	—	—	—	—	1,446
—	—	—	—	—	—	—	818
—	—	—	—	—	—	—	1,286
20	173	—	—	—	—	—	1,709
20	275	44	68	—	—	—	2,170
10	331	44	68	60	—	—	2,388
—	375	44	68	60	—	—	2,400
—	395	44	68	60	—	—	2,557
—	395	44	68	60	40	—	2,570
—	395	44	68	60	52	—	2,533
—	395	44	68	60	52	—	2,467
—	395	43	68	60	52	15	2,354
—	395	43	68	60	52	15	2,354
—	395	43	68	56	52	15	2,273
—	395	43	68	56	49	15	2,235
—	392	43	68	56	49	15	2,034
—	386	43	68	56	64	15	2,033
—	386	43	68	56	64	15	1,912
—	369	43	68	56	40	15	1,904
—	369	43	68	35	40	15	1,792
—	179	43	68	—	40	15	1,519
—	110	43	68	—	40	15	1,417
—	48	43	68	—	38	15	1,353
—	48	43	68	—	38	15	1,377
—	48	43	68	—	37	15	1,363
—	48	43	68	—	26	15	1,377
—	48	22	68	—	26	15	1,381
—	48	22	68	—	26	15	1,333
—	45	—	68	—	—	15	1,280
—	45	—	68	—	—	15	1,279
—	45	—	68	—	—	15	1,279
—	45	—	68	—	—	15	1,275
—	45	—	68	—	—	15	1,275
—	45	—	68	—	—	—	1,210
—	—	—	68	—	—	—	1,160
—	—	—	68	—	—	—	1,160
—	—	—	68	—	—	—	1,138
—	—	—	68	—	—	—	1,138
—	—	—	68	—	—	—	1,022
—	—	—	68	—	—	—	984
—	—	—	68	—	—	—	825
—	—	—	68	—	—	—	793
—	—	—	68	—	—	—	785
—	—	—	68	—	—	—	775
—	—	—	68	—	—	—	775
—	—	—	68	—	—	—	606
—	—	—	68	—	—	—	601
—	—	—	68	—	—	—	601
—	—	—	68	—	—	—	601
—	—	—	68	—	—	—	601
—	—	—	68	—	—	—	601