

# 調 査 結 果

# I 総括

## 1 年度別駐車場整備状況

年 度	都市計画駐車場			届出駐車場			附置義務駐車施設		
	台数	構成比(%)	前年度比(%)	台数	構成比(%)	前年度比(%)	台数	構成比(%)	前年度比(%)
昭33	18	0.3	-	3,031	50.1	-	-	-	-
34	283	3.3	1572.2	3,600	42.5	118.8	969	11.4	-
35	1,313	6.4	464.0	9,908	48.0	275.2	2,830	13.7	292.1
36	1,777	6.1	135.3	15,058	51.9	152.0	5,341	18.4	188.7
37	1,777	4.4	100.0	24,376	60.5	161.9	8,082	20.1	151.3
38	4,543	7.6	255.7	32,810	54.8	134.6	17,224	28.8	213.1
39	6,881	7.9	151.5	44,318	50.7	135.1	32,448	37.1	188.4
40	8,948	8.6	130.0	53,597	51.4	120.9	39,448	37.9	121.6
41	12,077	9.9	135.0	60,435	49.3	112.8	47,916	39.1	121.5
42	13,339	9.3	110.4	65,660	45.8	108.6	62,639	43.7	130.7
43	14,051	8.0	105.3	81,816	46.5	124.6	78,562	44.6	125.4
44	16,239	7.3	115.6	103,666	46.8	126.7	99,984	45.2	127.3
45	18,120	6.8	111.6	124,429	46.6	120.0	123,997	46.4	124.0
46	22,557	6.6	124.5	159,567	46.8	128.2	157,372	46.2	126.9
47	25,238	6.1	111.9	184,869	45.0	115.9	199,223	48.5	126.6
48	29,049	6.2	115.1	204,054	43.2	110.4	236,723	50.2	118.8
49	31,748	5.8	109.3	254,040	46.6	124.5	257,449	47.2	108.8
50	33,781	5.6	106.4	287,457	47.9	113.2	276,285	46.1	107.3
51	33,114	4.8	98.0	342,221	49.7	119.1	310,263	45.1	112.3
52	39,395	5.4	119.0	357,306	48.9	104.4	330,680	45.3	106.6
53	44,208	5.6	112.2	386,983	49.2	108.3	353,611	44.9	106.9
54	45,335	5.3	102.5	416,123	49.1	107.5	383,584	45.3	108.5
55	48,627	5.3	107.3	458,053	50.2	110.1	403,355	44.2	105.2
56	49,524	5.1	101.8	491,736	50.7	107.4	426,947	44.0	105.8
57	50,834	4.9	102.6	520,863	50.7	105.9	454,177	44.2	106.4
58	52,586	4.8	103.4	549,765	50.4	105.5	487,170	44.6	107.3
59	54,698	4.7	104.0	596,047	50.8	108.4	519,397	44.3	106.6
60	56,535	4.6	103.4	598,808	49.2	100.5	559,709	46.0	107.8
61	59,698	4.6	105.6	625,322	48.4	104.4	603,838	46.8	107.9
62	60,858	4.5	101.9	636,309	47.4	101.8	643,422	47.9	106.6
63	64,792	4.5	106.5	674,916	47.0	106.1	694,469	48.4	107.9
平1	68,175	4.3	105.2	746,265	47.0	110.6	772,371	48.6	111.2
2	73,092	4.3	107.2	774,504	45.2	103.8	863,955	50.4	111.9
3	74,768	4.1	102.3	812,509	44.2	104.9	949,909	51.7	109.9
4	79,176	4.0	105.9	861,694	43.4	106.1	1,041,567	52.5	109.6
5	85,012	4.0	107.4	924,983	43.2	107.3	1,129,575	52.8	108.4
6	88,716	3.9	104.4	965,275	42.8	104.4	1,198,266	53.2	106.1
7	93,431	3.9	105.3	995,735	41.7	103.2	1,297,958	54.3	108.3
8	96,655	3.9	103.5	1,021,554	40.8	102.6	1,386,157	55.3	106.8
9	103,651	3.9	107.2	1,078,381	40.2	105.6	1,500,673	55.9	108.3
10	109,998	3.9	106.1	1,121,228	39.6	104.0	1,599,165	56.5	106.6
11	113,681	3.8	103.3	1,161,653	39.3	103.6	1,681,266	56.8	105.1
12	115,696	3.7	101.8	1,225,194	39.4	105.5	1,771,028	56.9	105.3
13	118,220	3.6	102.2	1,272,190	39.1	103.8	1,858,895	57.2	105.0
14	119,353	3.5	101.0	1,302,474	38.7	102.4	1,942,707	57.7	104.5
15	119,535	3.4	100.2	1,333,159	38.4	102.4	2,015,404	58.1	103.7
16	119,472	3.3	99.9	1,372,876	38.2	103.0	2,104,894	58.5	104.4
17	120,091	3.2	100.5	1,415,252	37.8	103.1	2,212,069	59.0	105.1
18	120,575	3.1	100.4	1,450,858	37.2	102.5	2,325,538	59.7	105.1
19	121,336	3.0	100.6	1,482,645	36.7	102.2	2,429,997	60.2	104.5
20	120,775	2.9	99.5	1,549,878	37.0	104.5	2,514,807	60.1	103.5
21	122,574	2.9	101.5	1,570,310	36.8	101.3	2,571,884	60.3	102.3
22	121,651	2.8	99.2	1,604,463	36.8	102.2	2,634,973	60.4	102.5
23	119,317	2.7	98.1	1,623,951	36.6	101.2	2,689,925	60.7	102.1
24	119,214	2.5	99.9	1,664,443	35.2	102.5	2,949,036	62.3	109.6
25	118,477	2.5	99.4	1,661,432	34.8	99.8	2,997,363	62.7	101.6

(注) 1. 都市計画駐車場または附置義務駐車施設と届出駐車場の両方に該当する駐車場は、それぞれ都市計画駐車場または  
 2. 自動車保有台数は、登録自動車（道路運送車両法第4条）に軽自動車（同法第60条、ただし二輪を除く）を加えた数

(各年度末)

路上駐車場			合計(駐車場総供用台数)		自動車保有台数(二輪車を除く)		自動車1万台当り駐車場台数	
台数	構成比(%)	前年度比(%)	台数	前年度比(%)	台数	前年度比(%)	台数	前年度比(%)
3,000	49.6	-	6,049	-	1,485,110	-	40.7	-
3,628	42.8	120.9	8,480	140.2	1,859,168	125.2	45.6	112.0
6,576	31.9	181.3	20,627	243.2	2,304,501	124.0	89.5	196.2
6,815	23.5	103.6	28,991	140.5	2,929,172	127.1	99.0	110.6
6,033	15.0	88.5	40,268	138.9	3,836,865	131.0	105.0	106.0
5,264	8.8	87.3	59,841	148.6	4,901,146	127.7	122.1	116.3
3,776	4.3	71.7	87,423	146.1	6,034,582	123.1	144.9	118.7
2,189	2.1	58.0	104,182	119.2	7,248,027	120.1	143.7	99.2
2,037	1.7	93.1	122,465	117.5	8,839,536	122.0	138.5	96.4
1,789	1.2	87.8	143,427	117.1	10,953,120	123.9	130.9	94.5
1,605	0.9	89.7	176,034	122.7	13,336,387	121.8	132.0	100.8
1,482	0.7	92.3	221,371	125.8	15,835,434	118.7	139.8	105.9
750	0.3	50.6	267,296	120.7	18,188,680	114.9	147.0	105.1
1,218	0.4	162.4	340,714	127.5	20,459,320	112.5	166.5	113.3
1,709	0.4	140.3	411,039	120.6	23,087,487	112.8	178.0	106.9
2,170	0.5	127.0	471,996	114.8	25,440,524	110.2	185.5	104.2
2,388	0.4	110.0	545,625	115.6	27,101,453	106.5	201.3	108.5
2,400	0.4	100.5	599,923	110.0	28,405,998	104.8	211.2	104.9
2,557	0.4	106.5	688,155	114.7	30,300,777	106.7	227.1	107.5
2,570	0.4	100.5	729,951	106.1	32,207,027	106.3	226.6	99.8
2,533	0.3	98.6	787,335	107.9	34,376,050	106.7	229.0	101.1
2,467	0.3	97.4	847,509	107.6	36,443,044	106.0	232.6	101.5
2,339	0.3	94.8	912,374	107.7	37,972,777	104.2	240.3	103.3
2,354	0.2	100.6	970,561	106.4	39,656,678	104.4	244.7	101.9
2,273	0.2	96.6	1,028,147	105.9	41,301,081	104.1	248.9	101.7
2,235	0.2	98.3	1,091,756	106.2	42,950,478	104.0	254.2	102.1
2,034	0.2	91.0	1,172,176	107.4	44,539,821	103.7	263.2	103.5
2,033	0.2	100.0	1,217,085	103.8	46,216,473	103.8	263.3	100.1
1,912	0.1	94.0	1,290,770	106.1	48,010,414	103.9	268.9	102.1
1,904	0.1	99.6	1,342,493	104.0	50,218,288	104.6	267.3	99.4
1,792	0.1	94.1	1,435,969	107.0	52,537,643	104.6	273.3	102.2
1,519	0.1	84.8	1,588,330	110.6	55,278,576	105.2	287.3	105.1
1,417	0.1	93.3	1,712,968	107.8	57,757,448	104.5	296.6	103.2
1,353	0.1	95.5	1,838,539	107.3	59,896,567	103.7	307.0	103.5
1,577	0.1	116.6	1,984,014	107.9	61,613,498	102.9	322.0	104.9
1,363	0.1	86.4	2,140,933	107.9	63,327,803	102.8	338.1	105.0
1,377	0.1	101.0	2,253,634	105.3	65,103,021	102.8	346.2	102.4
1,381	0.1	100.3	2,388,505	106.0	67,070,896	103.0	356.1	102.9
1,333	0.1	96.5	2,505,699	104.9	68,743,615	102.5	364.5	102.4
1,280	0.0	96.0	2,683,985	107.1	69,847,636	101.6	384.3	105.4
1,279	0.0	100.0	2,831,671	105.5	70,691,757	101.2	400.6	104.2
1,279	0.0	100.0	2,957,879	104.5	71,589,691	101.3	413.2	103.1
1,275	0.0	99.7	3,113,193	105.3	72,503,959	101.3	429.4	103.9
1,275	0.0	100.0	3,250,580	104.4	73,202,064	101.0	444.1	103.4
1,222	0.0	95.8	3,365,756	103.5	73,767,773	100.8	456.3	102.7
1,217	0.0	99.6	3,469,315	103.1	74,209,320	100.6	467.5	102.5
1,172	0.0	96.3	3,598,414	103.7	75,024,049	101.1	479.6	102.6
1,386	0.0	118.3	3,748,798	104.2	75,655,509	100.8	495.5	103.3
1,216	0.0	87.7	3,898,187	104.0	75,832,690	100.2	514.1	103.7
1,100	0.0	90.5	4,035,078	103.5	75,625,209	99.7	533.6	103.8
1,357	0.0	123.4	4,186,817	103.8	75,298,927	99.6	556.0	104.2
1,064	0.0	78.4	4,265,832	101.9	75,176,380	99.8	567.4	102.1
1,032	0.0	97.0	4,362,119	102.3	75,149,969	100.0	580.5	102.3
785	0.0	76.1	4,433,978	101.6	75,609,883	100.6	586.4	101.0
775	0.0	98.7	4,733,468	106.8	76,089,675	100.6	622.1	106.1
775	0.0	100.0	4,778,047	100.9	76,696,825	100.8	623.0	100.1

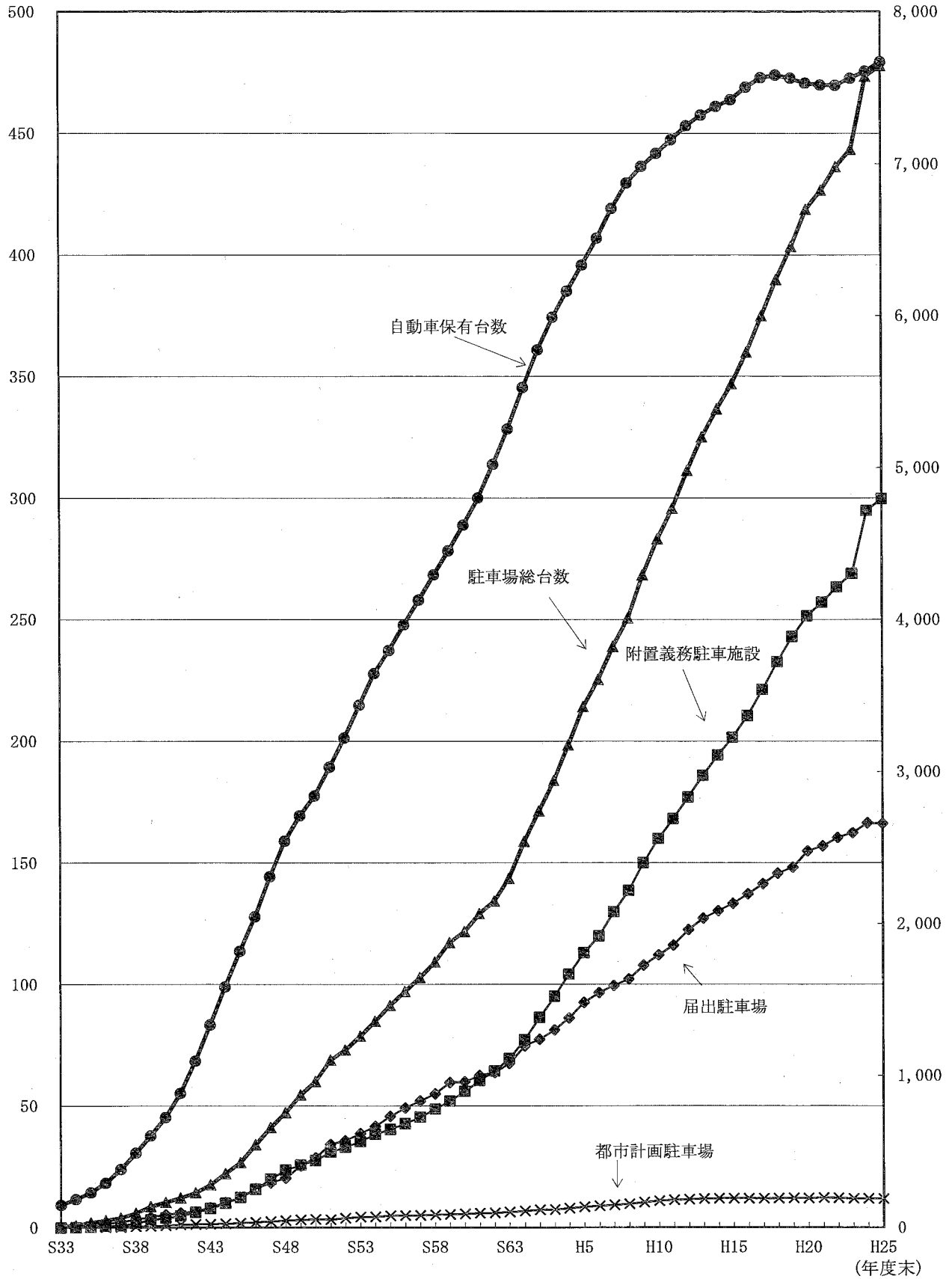
附置義務駐車施設として区分している。

値で参考値として掲載している。出典：わが国の自動車保有動向（監修：国土交通省自動車局）（平成26年3月末）

2 自動車保有台数と駐車場台数の推移

駐車場  
台数  
(万台)

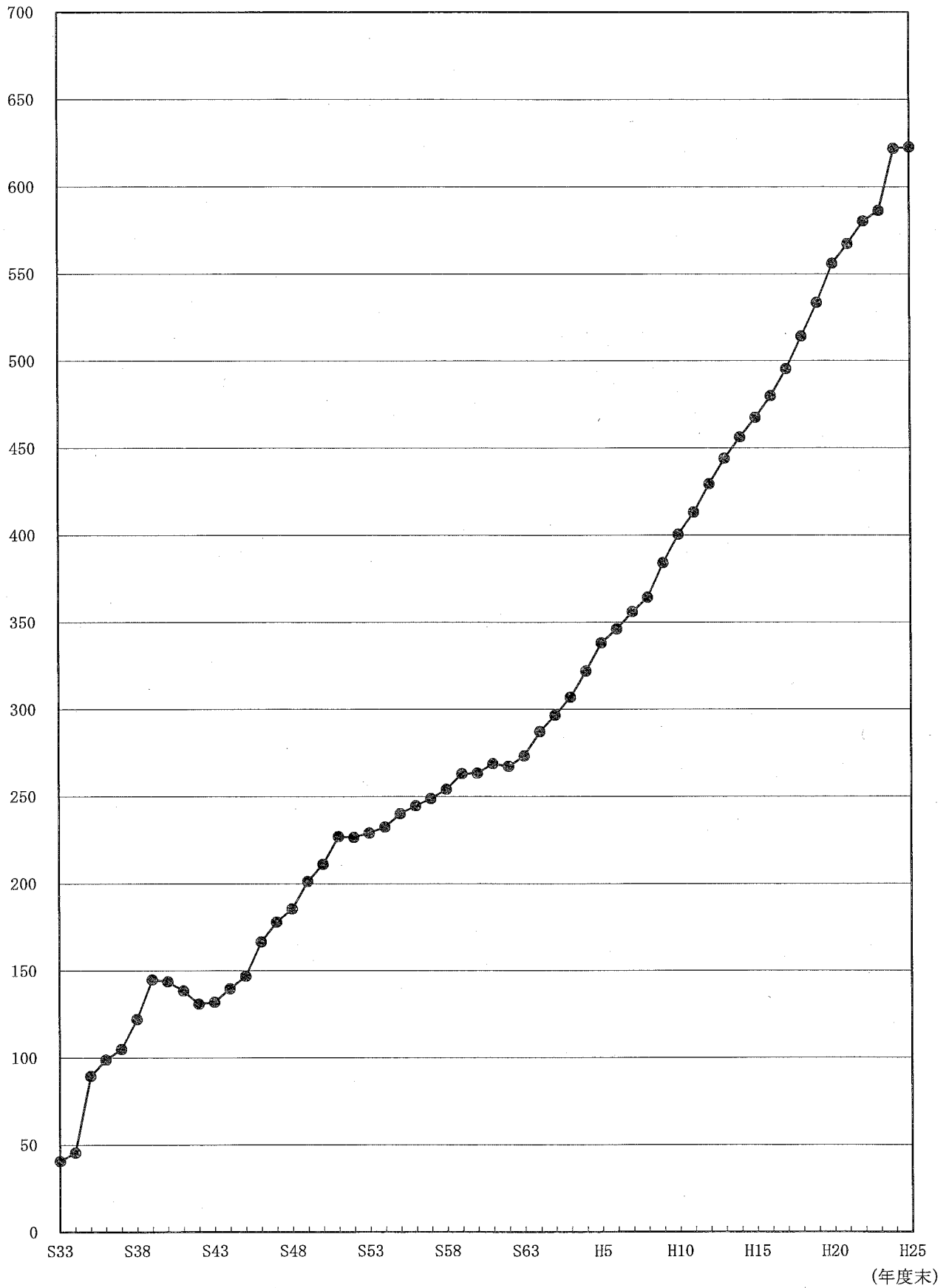
自動車  
保有台数  
(万台)





### 3 駐車場整備水準の推移

自動車保有台数1万台  
当りの駐車場台数(台)



4 年度別駐車場整備状況の推移

年 度	都市計画駐車場		届出駐車場		附置義務駐車施設		路上駐車場		合 計	自動車 保有台数
	台 数	構成比(%)	台 数	構成比(%)	台 数	構成比(%)	台 数	構成比(%)		
昭33	18	0.3	3,031	50.1	-	-	3,000	49.6	6,049	1,485,110
34	265	10.9	569	23.4	969	39.9	628	25.8	2,431	374,058
35	1,030	8.5	6,308	51.9	1,861	15.3	2,948	24.3	12,147	445,333
36	464	5.5	5,150	61.6	2,511	30.0	239	2.9	8,364	624,671
37	-	-	9,318	82.6	2,741	24.3	-782	-6.9	11,277	907,693
38	2,766	14.1	8,434	43.1	9,142	46.7	-769	-3.9	19,573	1,064,281
39	2,338	8.5	11,508	41.7	15,224	55.2	-1,488	-5.4	27,582	1,133,436
40	2,067	12.3	9,279	55.4	7,000	41.8	-1,587	-9.5	16,759	1,213,445
41	3,129	17.1	6,838	37.4	8,468	46.3	-152	-0.8	18,283	1,591,509
42	1,262	6.0	5,225	24.9	14,723	70.2	-248	-1.2	20,962	2,113,584
43	712	2.2	16,156	49.5	15,923	48.8	-184	-0.6	32,607	2,383,267
44	2,188	4.8	21,850	48.2	21,422	47.3	-123	-0.3	45,337	2,499,047
45	1,881	4.1	20,763	45.2	24,013	52.3	-732	-1.6	45,925	2,353,246
46	4,437	6.0	35,138	47.9	33,375	45.5	468	0.6	73,418	2,270,640
47	2,681	3.8	25,302	36.0	41,851	59.5	491	0.7	70,325	2,628,167
48	3,811	6.3	19,185	31.5	37,500	61.5	461	0.8	60,957	2,353,037
49	2,699	3.7	49,986	67.9	20,726	28.1	218	0.3	73,629	1,660,929
50	2,033	3.7	33,417	61.5	18,836	34.7	12	0.0	54,298	1,304,545
51	-667	-0.8	54,764	62.1	33,978	38.5	157	0.2	88,232	1,894,779
52	6,281	15.0	15,085	36.1	20,417	48.8	13	0.0	41,796	1,906,250
53	4,813	8.4	29,677	51.7	22,931	40.0	-37	-0.1	57,384	2,169,023
54	1,127	1.9	29,140	48.4	29,973	49.8	-66	-0.1	60,174	2,066,994
55	3,292	5.1	41,930	64.6	19,771	30.5	-128	-0.2	64,865	1,529,733
56	897	1.5	33,683	57.9	23,592	40.5	15	0.0	58,187	1,683,901
57	1,310	2.3	29,127	50.6	27,230	47.3	-81	-0.1	57,586	1,644,403
58	1,752	2.8	28,902	45.4	32,993	51.9	-38	-0.1	63,609	1,649,397
59	2,112	2.6	46,282	57.6	32,227	40.1	-201	-0.2	80,420	1,589,343
60	1,837	4.1	2,761	6.1	40,312	89.8	-1	-0.0	44,909	1,676,652
61	3,163	4.3	26,514	36.0	44,129	59.9	-121	-0.2	73,685	1,793,941
62	1,160	2.2	10,987	21.2	39,584	76.5	-8	-0.0	51,723	2,207,874
63	3,934	4.2	38,607	41.3	51,047	54.6	-112	-0.1	93,476	2,319,355
平1	3,383	2.2	71,349	46.8	77,902	51.1	-273	-0.2	152,361	2,740,933
2	4,917	3.9	28,239	22.7	91,584	73.5	-102	-0.1	124,638	2,478,872
3	1,676	1.3	38,005	30.3	85,954	68.5	-64	-0.1	125,571	2,139,119
4	4,408	3.0	49,185	33.8	91,658	63.0	224	0.2	145,475	1,716,931
5	5,836	3.7	63,289	40.3	88,008	56.1	-214	-0.1	156,919	1,714,305
6	3,704	3.3	40,292	35.8	68,691	60.9	14	0.0	112,701	1,775,218
7	4,715	3.5	30,460	22.6	99,692	73.9	4	0.0	134,871	1,951,363
8	3,224	2.8	25,819	22.0	88,199	75.3	-48	-0.0	117,194	1,689,231
9	6,996	3.9	56,827	31.9	114,516	64.2	-53	-0.0	178,286	1,104,021
10	6,347	4.3	42,847	29.0	98,492	66.7	-1	-0.0	147,686	844,121
11	3,683	2.9	40,425	32.0	82,101	65.1	-	-	126,208	897,934
12	2,015	1.3	63,541	40.9	89,762	57.8	-4	-0.0	155,314	914,268
13	2,524	1.8	46,996	34.2	87,867	64.0	-	-	137,387	698,105
14	1,133	1.0	30,356	26.3	84,047	72.8	-53	-0.0	115,483	565,709
15	182	0.2	30,613	29.6	72,462	70.2	-5	-0.0	103,252	441,547
16	-63	-0.0	39,717	30.8	89,490	69.3	-45	-0.0	129,099	814,729
17	619	0.4	42,376	28.2	107,175	71.3	214	0.1	150,384	631,460
18	484	0.3	35,606	23.8	113,469	76.0	-170	-0.1	149,389	177,181
19	761	0.6	31,787	23.2	104,459	76.3	-116	-0.1	136,891	-207,481
20	-561	-0.4	67,233	44.3	84,810	55.9	257	0.2	151,739	-326,282
21	1,799	2.3	20,432	25.8	57,077	72.2	-293	-0.4	79,106	-122,547
22	-923	-1.0	34,153	35.5	63,089	65.6	-32	-0.0	96,196	-26,411
23	-2,334	-3.2	19,488	27.1	54,952	76.5	-247	-0.3	71,859	459,914
24	-103	-0.0	40,492	13.5	259,111	86.5	-10	-0.0	299,490	479,792
25	-737	-1.7	-3,011	-6.8	48,327	108.4	-	-	44,579	607,150
合 計	118,477	2.5	1,661,432	34.8	2,997,363	62.7	775	0.0	4,778,047	76,696,825

(注)昭和33年度については、それまでの累計である。

5 都道府県別駐車場整備状況(累計)

都道府県	都市計画駐車場		届出駐車場		附置義務駐車施設	
	箇所数	台数	箇所数	台数	箇所数	台数
北海道	17 ( 12 )	3,009 ( 2,485 )	361	93,292	3,791 ( 154 )	211,459 ( 33,192 )
青森県	7 ( 7 )	1,914 ( 1,914 )	82	16,077	343 ( 18 )	21,605 ( 3,127 )
岩手県	7 ( 7 )	1,268 ( 1,268 )	75	9,235	324 ( 16 )	24,578 ( 4,239 )
宮城県	2 ( 2 )	392 ( 392 )	222	35,627	990 ( 54 )	78,477 ( 7,280 )
秋田県	1 ( 1 )	61 ( 61 )	59	7,726	121 ( 3 )	13,289 ( 1,256 )
山形県	10 ( 10 )	3,375 ( 3,375 )	41	7,352	113 ( 11 )	7,681 ( 2,065 )
福島県	1 ( 1 )	530 ( 530 )	117	15,710	- ( - )	- ( - )
茨城県	12 ( 11 )	5,590 ( 5,560 )	140	30,092	149 ( 30 )	17,126 ( 7,022 )
栃木県	4 ( 3 )	769 ( 358 )	94	14,219	124 ( 3 )	7,955 ( 285 )
群馬県	8 ( 6 )	2,293 ( 1,710 )	65	12,140	375 ( 11 )	30,621 ( 3,590 )
埼玉県	10 ( 9 )	2,188 ( 2,003 )	317	77,022	309 ( 23 )	26,116 ( 3,383 )
千葉県	7 ( 7 )	2,198 ( 2,198 )	515	141,445	1,092 ( 71 )	127,757 ( 28,191 )
東京都	51 ( 51 )	18,089 ( 18,089 )	789	137,284	23,081 ( 576 )	708,654 ( 97,456 )
神奈川県	24 ( 22 )	8,867 ( 8,781 )	568	112,165	8,300 ( 298 )	375,146 ( 78,988 )
山梨県	- ( - )	- ( - )	34	6,287	- ( - )	- ( - )
長野県	17 ( 13 )	2,841 ( 2,665 )	126	20,700	783 ( 16 )	67,246 ( 3,819 )
新潟県	5 ( 3 )	554 ( 376 )	95	16,121	265 ( 16 )	14,408 ( 5,127 )
富山県	8 ( 8 )	2,911 ( 2,911 )	61	8,195	126 ( 8 )	11,489 ( 1,445 )
石川県	3 ( 3 )	1,374 ( 1,374 )	62	13,163	655 ( 10 )	33,178 ( 1,727 )
岐阜県	10 ( 10 )	1,601 ( 1,601 )	99	11,570	524 ( 20 )	31,014 ( 1,437 )
静岡県	12 ( 12 )	2,859 ( 2,859 )	296	48,463	607 ( 51 )	39,179 ( 13,445 )
愛知県	32 ( 32 )	9,734 ( 9,734 )	530	135,815	3,409 ( 152 )	189,110 ( 32,697 )
三重県	11 ( 9 )	1,831 ( 1,754 )	63	11,977	286 ( 10 )	10,674 ( 2,969 )
福井県	5 ( 4 )	1,002 ( 686 )	42	8,201	248 ( 12 )	21,409 ( 1,348 )
滋賀県	1 ( 1 )	228 ( 228 )	83	14,621	- ( - )	- ( - )
京都府	7 ( 6 )	1,798 ( 1,742 )	242	44,892	726 ( 30 )	32,917 ( 7,117 )
大阪府	18 ( 17 )	5,605 ( 5,405 )	1,168	159,660	7,480 ( 208 )	291,384 ( 44,748 )
兵庫県	21 ( 19 )	5,592 ( 5,044 )	560	106,564	1,331 ( 138 )	90,213 ( 35,088 )
奈良県	8 ( 8 )	1,185 ( 1,185 )	119	26,074	17 ( 8 )	1,726 ( 1,299 )
和歌山県	7 ( 7 )	2,053 ( 2,053 )	52	8,190	5 ( 5 )	133 ( 133 )
鳥取県	6 ( 5 )	687 ( 606 )	33	8,462	- ( - )	- ( - )
島根県	6 ( 5 )	691 ( 650 )	25	3,657	37 ( 2 )	3,970 ( 2,252 )
岡山県	19 ( 15 )	2,897 ( 2,678 )	82	11,754	1,729 ( 21 )	41,361 ( 5,502 )
広島県	19 ( 19 )	5,284 ( 5,284 )	243	38,945	1,901 ( 42 )	76,737 ( 9,719 )
山口県	9 ( 9 )	2,014 ( 2,014 )	84	13,352	748 ( 15 )	35,867 ( 5,031 )
徳島県	4 ( 4 )	898 ( 898 )	42	5,573	160 ( 7 )	8,005 ( 1,759 )
香川県	11 ( 11 )	3,028 ( 3,028 )	59	9,744	57 ( 15 )	3,869 ( 2,099 )
愛媛県	10 ( 8 )	1,195 ( 936 )	94	14,084	794 ( 12 )	32,380 ( 1,609 )
高知県	3 ( 2 )	609 ( 547 )	15	2,597	224 ( 9 )	11,506 ( 936 )
福岡県	16 ( 13 )	4,490 ( 3,875 )	474	93,688	3,776 ( 118 )	172,957 ( 25,844 )
佐賀県	- ( - )	- ( - )	52	8,074	- ( - )	- ( - )
長崎県	16 ( 10 )	2,042 ( 1,562 )	130	28,576	583 ( 42 )	29,519 ( 7,624 )
熊本県	1 ( 1 )	625 ( 625 )	75	16,855	160 ( 7 )	7,134 ( 1,864 )
大分県	3 ( 3 )	724 ( 724 )	99	14,568	472 ( 11 )	24,789 ( 3,950 )
宮崎県	4 ( 3 )	664 ( 547 )	32	9,498	216 ( 11 )	17,358 ( 3,436 )
鹿児島県	2 ( 1 )	918 ( 602 )	90	18,757	341 ( 25 )	25,276 ( 8,871 )
沖縄県	- ( - )	- ( - )	103	13,369	337 ( 5 )	22,091 ( 1,430 )
合 計	455 ( 410 )	118,477 ( 112,917 )	8,809	1,661,432	67,109 ( 2,294 )	2,997,363 ( 504,399 )

注:( )内は届出駐車場に該当するものの累計数である。

(平成26年3月末現在)

路上駐車場		合 計		自動車保有台数	自動車1万台
箇所数	台数	箇所数	台数	(二輪車除く)	当り駐車場台数
-	-	4,169 ( 527)	307,760 ( 128,969)	3,569,637	862.2
1	68	433 ( 107)	39,664 ( 21,118)	975,685	406.5
-	-	406 ( 98)	35,081 ( 14,742)	985,808	355.9
-	-	1,214 ( 278)	114,496 ( 43,299)	1,598,359	716.3
-	-	181 ( 63)	21,076 ( 9,043)	800,101	263.4
-	-	164 ( 62)	18,408 ( 12,792)	906,636	203.0
-	-	118 ( 118)	16,240 ( 16,240)	1,566,334	103.7
-	-	301 ( 181)	52,808 ( 42,674)	2,456,609	215.0
-	-	222 ( 100)	22,943 ( 14,862)	1,623,983	141.3
-	-	448 ( 82)	45,054 ( 17,440)	1,703,739	264.4
-	-	636 ( 349)	105,326 ( 82,408)	3,817,345	275.9
-	-	1,614 ( 593)	271,400 ( 171,834)	3,412,887	795.2
-	-	23,921 ( 1,416)	864,027 ( 252,829)	3,937,087	2,194.6
-	-	8,892 ( 888)	496,178 ( 199,934)	3,682,145	1,347.5
-	-	34 ( 34)	6,287 ( 6,287)	715,143	87.9
-	-	926 ( 155)	90,787 ( 27,184)	1,814,259	500.4
-	-	365 ( 114)	31,083 ( 21,624)	1,780,801	174.5
-	-	195 ( 77)	22,595 ( 12,551)	872,342	259.0
-	-	720 ( 75)	47,715 ( 16,264)	869,289	548.9
-	-	633 ( 129)	44,185 ( 14,608)	1,621,108	272.6
-	-	915 ( 359)	90,501 ( 64,767)	2,722,677	332.4
-	-	3,971 ( 714)	334,659 ( 178,246)	4,897,557	683.3
-	-	360 ( 82)	24,482 ( 16,700)	1,445,271	169.4
1	67	296 ( 58)	30,679 ( 10,235)	641,041	478.6
-	-	84 ( 84)	14,849 ( 14,849)	972,684	152.7
-	-	975 ( 278)	79,607 ( 53,751)	1,266,178	628.7
-	-	8,666 ( 1,393)	456,649 ( 209,813)	3,487,643	1,309.3
-	-	1,912 ( 717)	202,369 ( 146,696)	2,838,400	713.0
-	-	144 ( 135)	28,985 ( 28,558)	798,842	362.8
-	-	64 ( 64)	10,376 ( 10,376)	718,646	144.4
-	-	39 ( 38)	9,149 ( 9,068)	451,485	202.6
-	-	68 ( 32)	8,318 ( 6,559)	537,679	154.7
-	-	1,830 ( 118)	56,012 ( 19,934)	1,461,978	383.1
14	640	2,177 ( 304)	121,606 ( 53,948)	1,792,956	678.2
-	-	841 ( 108)	51,233 ( 20,397)	1,035,621	494.7
-	-	206 ( 53)	14,476 ( 8,230)	597,910	242.1
-	-	127 ( 85)	16,641 ( 14,871)	748,123	222.4
-	-	898 ( 114)	47,659 ( 16,629)	974,188	489.2
-	-	242 ( 26)	14,712 ( 4,080)	538,206	273.4
-	-	4,266 ( 605)	271,135 ( 123,407)	3,147,836	861.3
-	-	52 ( 52)	8,074 ( 8,074)	644,288	125.3
-	-	729 ( 182)	60,137 ( 37,762)	893,930	672.7
-	-	236 ( 83)	24,614 ( 19,344)	1,310,531	187.8
-	-	574 ( 113)	40,081 ( 19,242)	882,603	454.1
-	-	252 ( 46)	27,520 ( 13,481)	896,858	306.8
-	-	433 ( 116)	44,951 ( 28,230)	1,289,051	348.7
-	-	440 ( 108)	35,460 ( 14,799)	995,346	356.3
16	775	76,389 ( 11,513)	4,778,047 ( 2,278,748)	76,696,825	623.0

6 都道府県別駐車場整備状況(平成25年度分)

都道府県	都市計画駐車場		届出駐車場		附置義務駐車施設	
	箇所数	台数	箇所数	台数	箇所数	台数
北海道	-1 ( -1 )	-162 ( -108 )	-2	-1,350	81 ( 1 )	4,529 ( 347 )
青森県	- ( - )	- ( - )	3	876	2 ( - )	79 ( - )
岩手県	1 ( 1 )	475 ( 475 )	-	37	7 ( - )	1,006 ( - )
宮城県	-2 ( -2 )	-286 ( -286 )	-3	1,189	5 ( - )	383 ( - )
秋田県	- ( - )	- ( - )	10	834	1 ( - )	220 ( - )
山形県	- ( - )	-3 ( -3 )	-	-81	2 ( - )	1,438 ( -147 )
福島県	- ( - )	- ( - )	2	98	- ( - )	- ( - )
茨城県	-1 ( -1 )	-40 ( -40 )	8	-3,329	7 ( 3 )	633 ( 389 )
栃木県	- ( - )	11 ( - )	2	366	3 ( - )	265 ( - )
群馬県	- ( - )	- ( - )	-5	-497	3 ( -1 )	287 ( -171 )
埼玉県	- ( - )	- ( - )	3	1,533	-19 ( 3 )	4,208 ( 24 )
千葉県	-1 ( -1 )	-270 ( -270 )	15	1,480	32 ( 7 )	2,231 ( 6,323 )
東京都	- ( - )	21 ( 21 )	65	5,410	390 ( 10 )	24,266 ( 849 )
神奈川県	- ( - )	500 ( 500 )	15	-2,263	94 ( 12 )	9,363 ( 4,145 )
山梨県	- ( - )	- ( - )	-	359	- ( - )	- ( - )
新潟県	- ( - )	3 ( 3 )	7	2,186	18 ( 1 )	2,364 ( 171 )
富山県	- ( - )	- ( - )	1	237	4 ( 1 )	950 ( 507 )
石川県	- ( - )	- ( - )	-5	-909	7 ( - )	191 ( - )
長野県	- ( - )	- ( - )	6	441	4 ( 1 )	225 ( 102 )
岐阜県	- ( - )	-2 ( -2 )	-	-110	5 ( 2 )	470 ( 343 )
静岡県	- ( - )	- ( - )	7	1,028	22 ( 1 )	2,096 ( 625 )
愛知県	- ( - )	30 ( 30 )	20	8,756	25 ( 9 )	4,467 ( 2,786 )
三重県	- ( - )	- ( - )	-1	-594	10 ( 1 )	281 ( -322 )
福井県	- ( - )	- ( - )	-	65	3 ( 1 )	348 ( 121 )
滋賀県	- ( - )	- ( - )	-1	-56	- ( - )	- ( - )
京都府	- ( - )	-7 ( -7 )	11	3,161	54 ( - )	280 ( 223 )
大阪府	- ( - )	-427 ( -427 )	-142	-28,653	79 ( 2 )	1,433 ( -2,578 )
兵庫県	- ( - )	- ( - )	-4	-1,205	-233 ( 3 )	-9,246 ( 293 )
奈良県	- ( - )	- ( - )	-	454	1 ( 1 )	-29 ( -55 )
和歌山県	- ( - )	- ( - )	6	5	-105 ( 3 )	-7,092 ( -1,337 )
鳥取県	1 ( - )	- ( - )	-2	179	- ( - )	- ( - )
島根県	-1 ( -2 )	-262 ( -303 )	-2	-435	2 ( 1 )	231 ( 281 )
岡山県	- ( - )	- ( - )	-2	-364	3 ( - )	1,302 ( 533 )
広島県	- ( - )	-63 ( -63 )	3	1,130	26 ( 2 )	1,853 ( 483 )
山口県	-1 ( -1 )	-310 ( -310 )	2	200	18 ( - )	414 ( - )
徳島県	- ( - )	- ( - )	1	219	- ( - )	- ( - )
香川県	- ( - )	-4 ( -4 )	-6	1	-151 ( -1 )	-6,016 ( -45 )
愛媛県	- ( 1 )	- ( 40 )	3	510	24 ( - )	1,272 ( - )
高知県	- ( - )	- ( - )	-10	-781	1 ( -1 )	418 ( -139 )
福岡県	1 ( - )	17 ( -6 )	12	1,198	68 ( 3 )	3,274 ( 184 )
佐賀県	- ( - )	- ( - )	-2	-60	- ( - )	- ( - )
長崎県	- ( - )	48 ( 48 )	2	318	19 ( 1 )	1,709 ( 73 )
熊本県	- ( - )	- ( - )	-6	216	2 ( 4 )	11 ( 629 )
大分県	- ( - )	-6 ( -6 )	2	1,730	-7 ( -15 )	-2,571 ( -2,813 )
宮崎県	- ( - )	- ( - )	2	510	7 ( - )	392 ( - )
鹿児島県	- ( - )	- ( - )	3	2,085	15 ( -1 )	-143 ( -709 )
沖縄県	- ( - )	- ( - )	3	865	19 ( - )	535 ( - )
合計	-4 ( -6 )	-737 ( -718 )	21	-3,011	548 ( 54 )	48,327 ( 11,115 )

(平成26年3月末現在)

路上駐車場		合 計		自動車保有台数前年比 (二輪車除く)
箇所数	台数	箇所数	台数	
-	-	78 ( -2 )	3,017 ( -1,111 )	27,298
-	-	5 ( 3 )	955 ( 876 )	5,850
-	-	8 ( 1 )	1,518 ( 512 )	12,045
-	-	- ( -5 )	1,286 ( 903 )	27,127
-	-	11 ( 10 )	1,054 ( 834 )	3,616
-	-	2 ( - )	1,354 ( -231 )	5,149
-	-	2 ( 2 )	98 ( 98 )	23,455
-	-	14 ( 10 )	-2,736 ( -2,980 )	21,443
-	-	5 ( 2 )	642 ( 366 )	15,250
-	-	-2 ( -6 )	-210 ( -668 )	15,044
-	-	-16 ( 6 )	5,741 ( 1,557 )	40,495
-	-	46 ( 21 )	3,441 ( 7,533 )	30,601
-	-	455 ( 75 )	29,697 ( 6,280 )	9,944
-	-	109 ( 27 )	7,600 ( 2,382 )	22,608
-	-	- ( - )	359 ( 359 )	6,506
-	-	25 ( 8 )	4,553 ( 2,360 )	14,115
-	-	5 ( 2 )	1,187 ( 744 )	12,146
-	-	2 ( -5 )	-718 ( -909 )	6,160
-	-	10 ( 7 )	666 ( 543 )	7,275
-	-	5 ( 2 )	358 ( 231 )	7,720
-	-	29 ( 8 )	3,124 ( 1,653 )	14,512
-	-	45 ( 29 )	13,253 ( 11,572 )	48,816
-	-	9 ( - )	-313 ( -916 )	11,132
-	-	3 ( 1 )	413 ( 186 )	3,606
-	-	-1 ( -1 )	-56 ( -56 )	10,652
-	-	65 ( 11 )	3,434 ( 3,377 )	5,749
-	-	-63 ( -140 )	-27,647 ( -31,658 )	20,764
-	-	-237 ( -1 )	-10,451 ( -912 )	17,045
-	-	1 ( 1 )	425 ( 399 )	4,723
-	-	-99 ( 9 )	-7,087 ( -1,332 )	3,824
-	-	-1 ( -2 )	179 ( 179 )	3,166
-	-	-1 ( -3 )	-466 ( -457 )	3,857
-	-	1 ( -2 )	938 ( 169 )	10,144
-	-	29 ( 5 )	2,920 ( 1,550 )	14,083
-	-	19 ( 1 )	304 ( -110 )	5,119
-	-	1 ( 1 )	219 ( 219 )	3,151
-	-	-157 ( -7 )	-6,019 ( -48 )	6,610
-	-	27 ( 4 )	1,782 ( 550 )	5,427
-	-	-9 ( -11 )	-363 ( -920 )	2,697
-	-	81 ( 15 )	4,489 ( 1,376 )	33,319
-	-	-2 ( -2 )	-60 ( -60 )	5,480
-	-	21 ( 3 )	2,075 ( 439 )	6,054
-	-	-4 ( -2 )	227 ( 845 )	11,707
-	-	-5 ( -13 )	-847 ( -1,089 )	7,110
-	-	9 ( 2 )	902 ( 510 )	6,164
-	-	18 ( 2 )	1,942 ( 1,376 )	7,519
-	-	22 ( 3 )	1,400 ( 865 )	20,873
-	-	565 ( 69 )	44,579 ( 7,386 )	607,150

7 設置主体別駐車場整備状況

都道府県	都 市 計 画 駐 車 場					
	国・都道府県		市 町 村		国・地方公共団体のみが出資している主体	
	箇所数	台 数	箇所数	台 数	箇所数	台 数
北海道	- ( - )	- ( - )	15 ( 10 )	2,491 ( 1,967 )	- ( - )	- ( - )
青森県	3 ( 3 )	1,172 ( 1,172 )	4 ( 4 )	742 ( 742 )	- ( - )	- ( - )
岩手県	1 ( 1 )	22 ( 22 )	6 ( 6 )	1,246 ( 1,246 )	- ( - )	- ( - )
宮城県	- ( - )	- ( - )	2 ( 2 )	392 ( 392 )	- ( - )	- ( - )
秋田県	- ( - )	- ( - )	- ( - )	- ( - )	- ( - )	- ( - )
山形県	2 ( 2 )	645 ( 645 )	7 ( 7 )	2,559 ( 2,559 )	- ( - )	- ( - )
福島県	- ( - )	- ( - )	1 ( 1 )	530 ( 530 )	- ( - )	- ( - )
茨城県	- ( - )	- ( - )	8 ( 7 )	2,453 ( 2,423 )	4 ( 4 )	3,137 ( 3,137 )
栃木県	1 ( - )	411 ( - )	3 ( 3 )	358 ( 358 )	- ( - )	- ( - )
群馬県	1 ( - )	192 ( - )	4 ( 3 )	874 ( 483 )	2 ( 2 )	748 ( 748 )
埼玉県	- ( - )	- ( - )	8 ( 7 )	1,892 ( 1,707 )	- ( - )	- ( - )
千葉県	- ( - )	- ( - )	7 ( 7 )	2,198 ( 2,198 )	- ( - )	- ( - )
東京都	6 ( 6 )	1,245 ( 1,245 )	12 ( 12 )	3,008 ( 3,008 )	7 ( 7 )	3,098 ( 3,098 )
神奈川県	2 ( 1 )	262 ( 200 )	11 ( 10 )	2,843 ( 2,819 )	- ( - )	- ( - )
山梨県	- ( - )	- ( - )	- ( - )	- ( - )	- ( - )	- ( - )
新潟県	- ( - )	- ( - )	4 ( 2 )	442 ( 264 )	- ( - )	- ( - )
富山県	1 ( 1 )	170 ( 170 )	7 ( 7 )	2,741 ( 2,741 )	- ( - )	- ( - )
石川県	1 ( 1 )	974 ( 974 )	2 ( 2 )	400 ( 400 )	- ( - )	- ( - )
長野県	- ( - )	- ( - )	17 ( 13 )	2,841 ( 2,665 )	- ( - )	- ( - )
岐阜県	- ( - )	- ( - )	10 ( 10 )	1,601 ( 1,601 )	- ( - )	- ( - )
静岡県	- ( - )	- ( - )	1 ( 1 )	817 ( 817 )	10 ( 10 )	1,846 ( 1,846 )
愛知県	3 ( 3 )	589 ( 589 )	19 ( 19 )	4,945 ( 4,945 )	- ( - )	- ( - )
三重県	1 ( 1 )	203 ( 203 )	8 ( 6 )	1,180 ( 1,103 )	- ( - )	- ( - )
福井県	- ( - )	- ( - )	5 ( 4 )	1,002 ( 686 )	- ( - )	- ( - )
滋賀県	- ( - )	- ( - )	1 ( 1 )	228 ( 228 )	- ( - )	- ( - )
京都府	- ( - )	- ( - )	6 ( 5 )	1,485 ( 1,429 )	- ( - )	- ( - )
大阪府	1 ( 1 )	162 ( 162 )	13 ( 12 )	3,556 ( 3,356 )	2 ( 2 )	1,557 ( 1,557 )
兵庫県	- ( - )	- ( - )	14 ( 12 )	3,831 ( 3,283 )	6 ( 6 )	1,581 ( 1,581 )
奈良県	1 ( 1 )	151 ( 151 )	5 ( 5 )	949 ( 949 )	- ( - )	- ( - )
和歌山県	1 ( 1 )	485 ( 485 )	6 ( 6 )	1,568 ( 1,568 )	- ( - )	- ( - )
鳥取県	2 ( 1 )	112 ( 31 )	4 ( 4 )	575 ( 575 )	- ( - )	- ( - )
島根県	- ( - )	- ( - )	5 ( 4 )	446 ( 405 )	- ( - )	- ( - )
岡山県	1 ( 1 )	174 ( 174 )	13 ( 9 )	1,535 ( 1,316 )	- ( - )	- ( - )
広島県	2 ( 2 )	412 ( 412 )	15 ( 15 )	3,871 ( 3,871 )	- ( - )	- ( - )
山口県	- ( - )	- ( - )	9 ( 9 )	2,014 ( 2,014 )	- ( - )	- ( - )
徳島県	1 ( 1 )	295 ( 295 )	2 ( 2 )	432 ( 432 )	- ( - )	- ( - )
香川県	- ( - )	- ( - )	11 ( 11 )	3,028 ( 3,028 )	- ( - )	- ( - )
愛媛県	- ( - )	- ( - )	10 ( 8 )	1,195 ( 936 )	- ( - )	- ( - )
高知県	- ( - )	- ( - )	3 ( 2 )	609 ( 547 )	- ( - )	- ( - )
福岡県	1 ( 1 )	406 ( 406 )	11 ( 8 )	2,658 ( 2,043 )	- ( - )	- ( - )
佐賀県	- ( - )	- ( - )	- ( - )	- ( - )	- ( - )	- ( - )
長崎県	2 ( - )	295 ( - )	14 ( 10 )	1,747 ( 1,562 )	- ( - )	- ( - )
熊本県	- ( - )	- ( - )	1 ( 1 )	625 ( 625 )	- ( - )	- ( - )
大分県	- ( - )	- ( - )	2 ( 2 )	493 ( 493 )	1 ( 1 )	231 ( 231 )
宮崎県	- ( - )	- ( - )	4 ( 3 )	664 ( 547 )	- ( - )	- ( - )
鹿児島県	- ( - )	- ( - )	2 ( 1 )	918 ( 602 )	- ( - )	- ( - )
沖縄県	- ( - )	- ( - )	- ( - )	- ( - )	- ( - )	- ( - )
合 計	34 ( 28 )	8,377 ( 7,336 )	312 ( 273 )	69,982 ( 65,463 )	32 ( 32 )	12,198 ( 12,198 )

(注) ( ) 内は届出駐車場で内数である。

(平成26年3月末現在)

都 市 計 画 駐 車 場					
第3セクター		民 間 (第3セクターを除く)		計	
箇所数	台 数	箇所数	台 数	箇所数	台 数
1 ( 1 )	371 ( 371 )	1 ( 1 )	147 ( 147 )	17 ( 12 )	3,009 ( 2,485 )
- ( - )	- ( - )	- ( - )	- ( - )	7 ( 7 )	1,914 ( 1,914 )
- ( - )	- ( - )	- ( - )	- ( - )	7 ( 7 )	1,268 ( 1,268 )
- ( - )	- ( - )	- ( - )	- ( - )	2 ( 2 )	392 ( 392 )
- ( - )	- ( - )	1 ( 1 )	61 ( 61 )	1 ( 1 )	61 ( 61 )
- ( - )	- ( - )	1 ( 1 )	171 ( 171 )	10 ( 10 )	3,375 ( 3,375 )
- ( - )	- ( - )	- ( - )	- ( - )	1 ( 1 )	530 ( 530 )
- ( - )	- ( - )	- ( - )	- ( - )	12 ( 11 )	5,590 ( 5,560 )
- ( - )	- ( - )	- ( - )	- ( - )	4 ( 3 )	769 ( 358 )
- ( - )	- ( - )	1 ( 1 )	479 ( 479 )	8 ( 6 )	2,293 ( 1,710 )
1 ( 1 )	81 ( 81 )	1 ( 1 )	215 ( 215 )	10 ( 9 )	2,188 ( 2,003 )
- ( - )	- ( - )	- ( - )	- ( - )	7 ( 7 )	2,198 ( 2,198 )
- ( - )	- ( - )	26 ( 26 )	10,738 ( 10,738 )	51 ( 51 )	18,089 ( 18,089 )
6 ( 6 )	3,274 ( 3,274 )	5 ( 5 )	2,488 ( 2,488 )	24 ( 22 )	8,867 ( 8,781 )
- ( - )	- ( - )	- ( - )	- ( - )	- ( - )	- ( - )
1 ( 1 )	112 ( 112 )	- ( - )	- ( - )	5 ( 3 )	554 ( 376 )
- ( - )	- ( - )	- ( - )	- ( - )	8 ( 8 )	2,911 ( 2,911 )
- ( - )	- ( - )	- ( - )	- ( - )	3 ( 3 )	1,374 ( 1,374 )
- ( - )	- ( - )	- ( - )	- ( - )	17 ( 13 )	2,841 ( 2,665 )
- ( - )	- ( - )	- ( - )	- ( - )	10 ( 10 )	1,601 ( 1,601 )
- ( - )	- ( - )	1 ( 1 )	196 ( 196 )	12 ( 12 )	2,859 ( 2,859 )
3 ( 3 )	1,490 ( 1,490 )	7 ( 7 )	2,710 ( 2,710 )	32 ( 32 )	9,734 ( 9,734 )
1 ( 1 )	306 ( 306 )	1 ( 1 )	142 ( 142 )	11 ( 9 )	1,831 ( 1,754 )
- ( - )	- ( - )	- ( - )	- ( - )	5 ( 4 )	1,002 ( 686 )
- ( - )	- ( - )	- ( - )	- ( - )	1 ( 1 )	228 ( 228 )
1 ( 1 )	313 ( 313 )	- ( - )	- ( - )	7 ( 6 )	1,798 ( 1,742 )
1 ( 1 )	170 ( 170 )	1 ( 1 )	160 ( 160 )	18 ( 17 )	5,605 ( 5,405 )
- ( - )	- ( - )	1 ( 1 )	180 ( 180 )	21 ( 19 )	5,592 ( 5,044 )
- ( - )	- ( - )	2 ( 2 )	85 ( 85 )	8 ( 8 )	1,185 ( 1,185 )
- ( - )	- ( - )	- ( - )	- ( - )	7 ( 7 )	2,053 ( 2,053 )
- ( - )	- ( - )	- ( - )	- ( - )	6 ( 5 )	687 ( 606 )
1 ( 1 )	245 ( 245 )	- ( - )	- ( - )	6 ( 5 )	691 ( 650 )
1 ( 1 )	205 ( 205 )	4 ( 4 )	983 ( 983 )	19 ( 15 )	2,897 ( 2,678 )
1 ( 1 )	320 ( 320 )	1 ( 1 )	681 ( 681 )	19 ( 19 )	5,284 ( 5,284 )
- ( - )	- ( - )	- ( - )	- ( - )	9 ( 9 )	2,014 ( 2,014 )
1 ( 1 )	171 ( 171 )	- ( - )	- ( - )	4 ( 4 )	898 ( 898 )
- ( - )	- ( - )	- ( - )	- ( - )	11 ( 11 )	3,028 ( 3,028 )
- ( - )	- ( - )	- ( - )	- ( - )	10 ( 8 )	1,195 ( 936 )
- ( - )	- ( - )	- ( - )	- ( - )	3 ( 2 )	609 ( 547 )
- ( - )	- ( - )	4 ( 4 )	1,426 ( 1,426 )	16 ( 13 )	4,490 ( 3,875 )
- ( - )	- ( - )	- ( - )	- ( - )	- ( - )	- ( - )
- ( - )	- ( - )	- ( - )	- ( - )	16 ( 10 )	2,042 ( 1,562 )
- ( - )	- ( - )	- ( - )	- ( - )	1 ( 1 )	625 ( 625 )
- ( - )	- ( - )	- ( - )	- ( - )	3 ( 3 )	724 ( 724 )
- ( - )	- ( - )	- ( - )	- ( - )	4 ( 3 )	664 ( 547 )
- ( - )	- ( - )	- ( - )	- ( - )	2 ( 1 )	918 ( 602 )
- ( - )	- ( - )	- ( - )	- ( - )	- ( - )	- ( - )
19 ( 19 )	7,058 ( 7,058 )	58 ( 58 )	20,862 ( 20,862 )	455 ( 410 )	118,477 ( 112,917 )



都道府県	届 出 駐 車 場							
	国・都道府県		市 町 村		国・地方公共団体のみが出資している主体		第3セクター	
	箇所数	台 数	箇所数	台 数	箇所数	台 数	箇所数	台 数
北海道	2	924	51	14,399	1	5,941	14	5,940
青森県	2	1,633	22	4,714	-	-	1	147
岩手県	1	66	17	2,586	-	-	3	396
宮城県	3	579	29	4,177	-	-	3	232
秋田県	2	1,305	8	1,903	-	-	-	-
山形県	-	-	5	691	-	-	-	-
福島県	1	264	12	1,363	-	-	6	516
茨城県	4	1,513	46	13,920	3	222	-	-
栃木県	4	521	21	1,753	1	115	3	1,040
群馬県	-	-	17	2,431	3	1,324	-	-
埼玉県	1	144	20	2,961	2	200	8	1,203
千葉県	5	6,985	53	11,407	4	963	1	31
東京都	34	6,597	46	6,144	2	2,776	15	4,746
神奈川県	22	4,041	72	13,963	3	667	43	11,014
山梨県	6	2,500	8	725	-	-	-	-
新潟県	1	200	11	1,288	-	-	-	-
富山県	9	669	5	407	-	-	2	462
石川県	4	1,115	11	1,416	-	-	4	743
長野県	-	-	39	6,008	-	-	4	447
岐阜県	2	363	23	2,968	-	-	-	-
静岡県	5	2,141	67	14,181	1	106	3	716
愛知県	8	2,368	77	19,718	7	704	7	3,593
三重県	-	-	12	3,313	-	-	5	1,081
福井県	4	1,259	22	2,714	-	-	1	466
滋賀県	4	1,256	25	3,397	-	-	2	1,142
京都府	1	1,320	17	2,774	-	-	2	1,060
大阪府	5	720	73	14,002	1	210	7	1,537
兵庫県	12	4,448	91	24,581	18	4,808	27	7,269
奈良県	4	1,103	15	2,218	-	-	4	1,727
和歌山県	-	-	10	955	-	-	1	209
鳥取県	-	-	6	1,127	2	534	1	704
島根県	2	490	13	1,583	-	-	-	-
岡山県	-	-	13	1,407	-	-	3	550
広島県	9	2,102	29	2,720	-	-	-	-
山口県	-	-	22	3,454	-	-	1	607
徳島県	1	230	2	71	-	-	-	-
香川県	7	1,454	12	1,544	1	72	1	896
愛媛県	-	-	13	1,232	-	-	1	73
高知県	-	-	-	-	-	-	-	-
福岡県	6	3,292	40	5,909	2	1,602	12	3,189
佐賀県	-	-	17	2,413	-	-	-	-
長崎県	4	563	16	3,498	-	-	1	60
熊本県	2	502	9	1,236	-	-	-	-
大分県	5	712	21	3,124	2	113	4	1,169
宮崎県	1	2,365	7	935	-	-	-	-
鹿児島県	8	1,903	14	2,967	1	103	-	-
沖縄県	7	1,727	2	141	1	102	5	2,467
合 計	198	59,374	1,161	216,438	55	20,562	195	55,432

(平成26年3月末現在)

屈 出 駐		車 場	
民間(第3セクターを除く)		計	
箇所数	台数	箇所数	台数
293	66,088	361	93,292
57	9,583	82	16,077
54	6,187	75	9,235
187	30,639	222	35,627
49	4,518	59	7,726
36	6,661	41	7,352
98	13,567	117	15,710
87	14,437	140	30,092
65	10,790	94	14,219
45	8,385	65	12,140
286	72,514	317	77,022
452	122,059	515	141,445
692	117,021	789	137,284
428	82,480	568	112,165
20	3,062	34	6,287
83	14,633	95	16,121
45	6,657	61	8,195
43	9,889	62	13,163
83	14,245	126	20,700
74	8,239	99	11,570
220	31,319	296	48,463
431	109,432	530	135,815
46	7,583	63	11,977
15	3,762	42	8,201
52	8,826	83	14,621
222	39,738	242	44,892
1,082	143,191	1,168	159,660
412	65,458	560	106,564
96	21,026	119	26,074
41	7,026	52	8,190
24	6,097	33	8,462
10	1,584	25	3,657
66	9,797	82	11,754
205	34,123	243	38,945
61	9,291	84	13,352
39	5,272	42	5,573
38	5,778	59	9,744
80	12,779	94	14,084
15	2,597	15	2,597
414	79,696	474	93,688
35	5,661	52	8,074
109	24,455	130	28,576
64	15,117	75	16,855
67	9,450	99	14,568
24	6,198	32	9,498
67	13,784	90	18,757
88	8,932	103	13,369
7,200	1,309,626	8,809	1,661,432

都道府県	附 置 義 務 駐 車 施 設							
	国・都道府県		市 町 村		国・地方公共団体のみが 出資している主体		第3セクター	
	箇所数	台 数	箇所数	台 数	箇所数	台 数	箇所数	台 数
北海道	42 ( - )	3,608 ( - )	62 ( 2 )	3,516 ( 480 )	26 ( - )	1,299 ( - )	18 ( 6 )	4,509 ( 2,077 )
青森県	10 ( - )	560 ( - )	15 ( 4 )	1,185 ( 781 )	- ( - )	- ( - )	- ( - )	- ( - )
岩手県	14 ( - )	767 ( - )	16 ( 2 )	2,766 ( 1,773 )	- ( - )	- ( - )	- ( - )	- ( - )
宮城県	15 ( - )	4,423 ( - )	24 ( 2 )	2,216 ( 155 )	11 ( - )	1,242 ( - )	2 ( 1 )	234 ( 117 )
秋田県	5 ( - )	790 ( - )	3 ( - )	577 ( - )	- ( - )	- ( - )	- ( - )	- ( - )
山形県	4 ( - )	117 ( - )	1 ( - )	30 ( - )	1 ( - )	32 ( - )	2 ( 2 )	522 ( 522 )
福島県	- ( - )	- ( - )	- ( - )	- ( - )	- ( - )	- ( - )	- ( - )	- ( - )
茨城県	4 ( - )	215 ( - )	9 ( 8 )	4,246 ( 4,169 )	1 ( 1 )	189 ( 189 )	- ( - )	- ( - )
栃木県	5 ( 1 )	821 ( 42 )	1 ( - )	47 ( - )	2 ( - )	15 ( - )	- ( - )	- ( - )
群馬県	3 ( 1 )	486 ( 341 )	5 ( 2 )	878 ( 531 )	- ( - )	- ( - )	- ( - )	- ( - )
埼玉県	12 ( - )	479 ( - )	27 ( 8 )	2,364 ( 1,301 )	- ( - )	- ( - )	8 ( 3 )	1,220 ( 215 )
千葉県	35 ( - )	2,051 ( - )	42 ( 5 )	5,860 ( 1,048 )	25 ( 1 )	7,560 ( 317 )	4 ( 1 )	464 ( 313 )
東京都	259 ( 18 )	22,010 ( 3,565 )	211 ( 23 )	10,371 ( 3,492 )	47 ( 1 )	5,863 ( 69 )	62 ( 9 )	5,465 ( 1,928 )
神奈川県	77 ( 7 )	3,669 ( 853 )	118 ( 26 )	7,165 ( 3,795 )	36 ( 4 )	2,869 ( 455 )	39 ( 11 )	7,332 ( 3,749 )
山梨県	- ( - )	- ( - )	- ( - )	- ( - )	- ( - )	- ( - )	- ( - )	- ( - )
新潟県	- ( - )	- ( - )	- ( - )	- ( - )	- ( - )	- ( - )	- ( - )	- ( - )
富山県	1 ( - )	66 ( - )	3 ( 1 )	625 ( 244 )	- ( - )	- ( - )	4 ( 3 )	880 ( 818 )
石川県	16 ( 1 )	1,738 ( 158 )	9 ( - )	332 ( - )	1 ( - )	47 ( - )	2 ( 1 )	622 ( 102 )
長野県	4 ( - )	570 ( - )	24 ( 6 )	4,973 ( 1,376 )	- ( - )	- ( - )	1 ( - )	76 ( - )
岐阜県	34 ( - )	913 ( - )	24 ( 4 )	1,033 ( 420 )	2 ( - )	27 ( - )	8 ( - )	166 ( - )
静岡県	21 ( 1 )	1,838 ( 159 )	16 ( 6 )	1,663 ( 910 )	- ( - )	- ( - )	1 ( 1 )	965 ( 965 )
愛知県	2,895 ( 4 )	136,535 ( 231 )	21 ( 14 )	3,172 ( 2,418 )	2 ( 1 )	571 ( 281 )	1 ( - )	15 ( - )
三重県	3 ( - )	139 ( - )	3 ( 3 )	968 ( 968 )	- ( - )	- ( - )	- ( - )	- ( - )
福井県	7 ( - )	1,233 ( - )	6 ( - )	372 ( - )	- ( - )	- ( - )	- ( - )	- ( - )
滋賀県	- ( - )	- ( - )	- ( - )	- ( - )	- ( - )	- ( - )	- ( - )	- ( - )
京都府	26 ( - )	1,434 ( - )	25 ( 1 )	1,351 ( 139 )	- ( - )	- ( - )	2 ( 1 )	1,459 ( 358 )
大阪府	5 ( - )	187 ( - )	7 ( 4 )	717 ( 645 )	1 ( - )	88 ( - )	105 ( - )	3,537 ( - )
兵庫県	50 ( 6 )	2,246 ( 434 )	122 ( 30 )	9,797 ( 7,815 )	20 ( 4 )	1,383 ( 777 )	29 ( 6 )	4,632 ( 1,693 )
奈良県	- ( - )	- ( - )	2 ( 2 )	276 ( 276 )	7 ( 3 )	738 ( 568 )	1 ( 1 )	175 ( 175 )
和歌山県	- ( - )	- ( - )	- ( - )	- ( - )	- ( - )	- ( - )	- ( - )	- ( - )
鳥取県	- ( - )	- ( - )	- ( - )	- ( - )	- ( - )	- ( - )	- ( - )	- ( - )
島根県	1 ( - )	92 ( - )	3 ( - )	19 ( - )	- ( - )	- ( - )	- ( - )	- ( - )
岡山県	3 ( 3 )	618 ( 618 )	- ( - )	- ( - )	- ( - )	- ( - )	2 ( 2 )	1,007 ( 1,007 )
広島県	44 ( 2 )	2,043 ( 141 )	52 ( 4 )	3,793 ( 396 )	- ( - )	- ( - )	5 ( 1 )	601 ( 145 )
山口県	16 ( - )	1,406 ( - )	48 ( 4 )	4,859 ( 1,199 )	2 ( - )	62 ( - )	4 ( 4 )	2,088 ( 2,088 )
徳島県	8 ( - )	693 ( - )	4 ( 1 )	304 ( 156 )	- ( - )	- ( - )	1 ( 1 )	527 ( 527 )
香川県	3 ( 2 )	435 ( 400 )	2 ( - )	105 ( - )	- ( - )	- ( - )	- ( - )	- ( - )
愛媛県	31 ( - )	1,184 ( - )	22 ( 3 )	1,145 ( 518 )	5 ( - )	79 ( - )	1 ( 1 )	225 ( 225 )
高知県	- ( - )	- ( - )	1 ( 1 )	200 ( 200 )	- ( - )	- ( - )	- ( - )	- ( - )
福岡県	48 ( - )	2,477 ( - )	75 ( 4 )	4,576 ( 754 )	98 ( 1 )	2,699 ( 117 )	12 ( 2 )	474 ( 196 )
佐賀県	- ( - )	- ( - )	- ( - )	- ( - )	- ( - )	- ( - )	- ( - )	- ( - )
長崎県	18 ( 4 )	1,124 ( 557 )	19 ( 7 )	1,118 ( 707 )	- ( - )	- ( - )	1 ( 1 )	101 ( 101 )
熊本県	2 ( - )	38 ( - )	4 ( - )	432 ( - )	- ( - )	- ( - )	- ( - )	- ( - )
大分県	3 ( 2 )	580 ( 497 )	9 ( 2 )	653 ( 265 )	- ( - )	- ( - )	- ( - )	- ( - )
宮崎県	2 ( - )	158 ( - )	3 ( 1 )	470 ( 327 )	- ( - )	- ( - )	- ( - )	- ( - )
鹿児島県	7 ( 1 )	612 ( 103 )	11 ( 1 )	534 ( 92 )	- ( - )	- ( - )	- ( - )	- ( - )
沖縄県	- ( - )	- ( - )	3 ( 1 )	543 ( 242 )	- ( - )	- ( - )	1 ( 1 )	416 ( 416 )
合 計	3,733 ( 53 )	198,355 ( 8,099 )	1,052 ( 182 )	85,251 ( 37,592 )	287 ( 16 )	24,763 ( 2,773 )	316 ( 59 )	37,712 ( 17,737 )

(平成26年3月末現在)

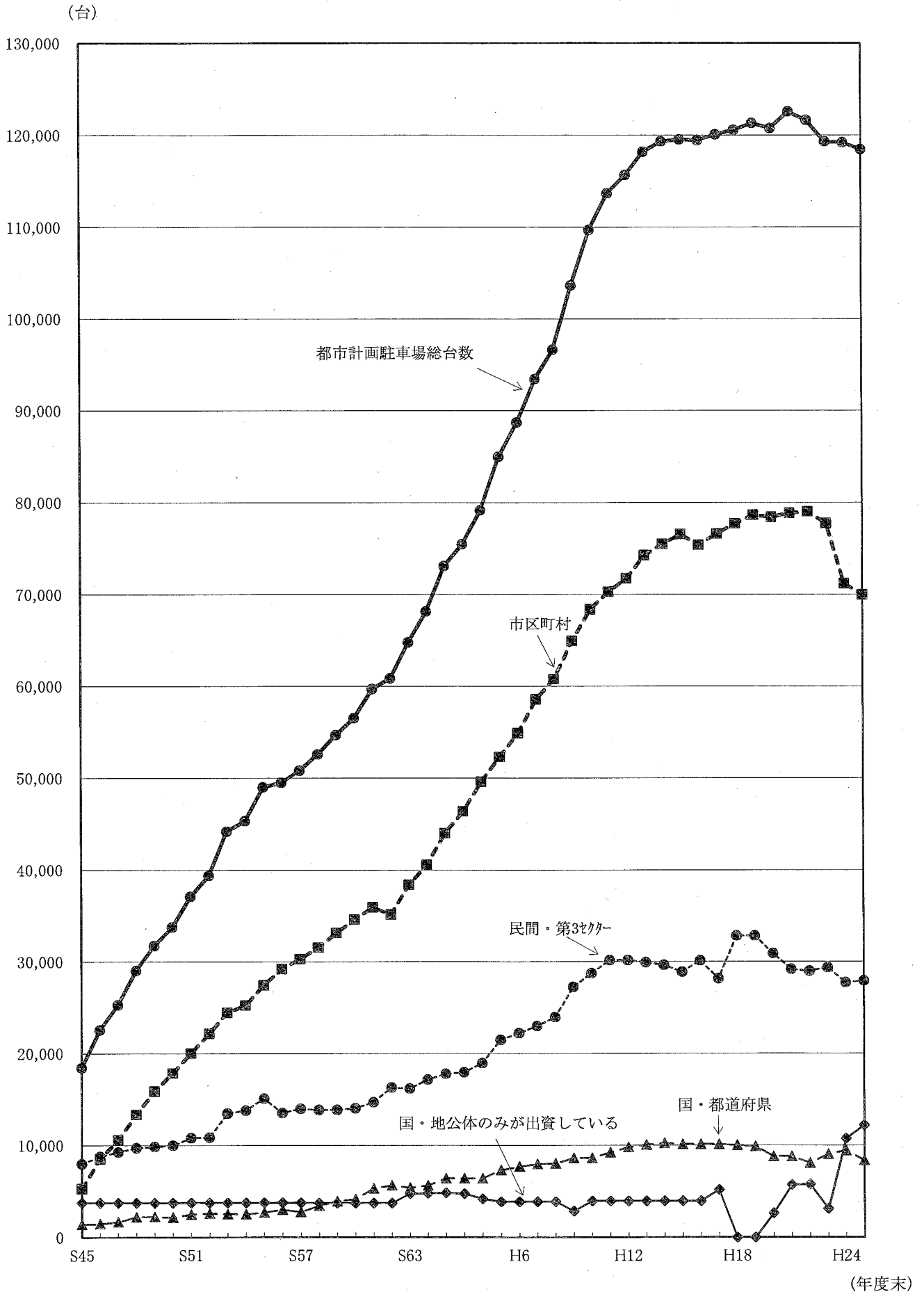
附 置 義 務 駐 車 施 設				路上駐車場	
民間(第3セクターを除く)		計		市 町 村	
箇所数	台 数	箇所数	台 数	箇所数	台 数
3,643 ( 146)	198,527 ( 30,635)	3,791 ( 154)	211,459 ( 33,192)	-	-
318 ( 14)	19,860 ( 2,346)	343 ( 18)	21,605 ( 3,127)	1	68
294 ( 14)	21,045 ( 2,466)	324 ( 16)	24,578 ( 4,239)	-	-
938 ( 51)	70,362 ( 7,008)	990 ( 54)	78,477 ( 7,280)	-	-
113 ( 3)	11,922 ( 1,256)	121 ( 3)	13,289 ( 1,256)	-	-
105 ( 9)	6,980 ( 1,543)	113 ( 11)	7,681 ( 2,065)	-	-
- ( -)	- ( -)	- ( -)	- ( -)	-	-
135 ( 21)	12,476 ( 2,664)	149 ( 30)	17,126 ( 7,022)	-	-
116 ( 2)	7,072 ( 243)	124 ( 3)	7,955 ( 285)	-	-
367 ( 8)	29,257 ( 2,718)	375 ( 11)	30,621 ( 3,590)	-	-
262 ( 12)	22,053 ( 1,867)	309 ( 23)	26,116 ( 3,383)	-	-
986 ( 64)	111,822 ( 26,513)	1,092 ( 71)	127,757 ( 28,191)	-	-
22,502 ( 525)	664,945 ( 88,402)	23,081 ( 576)	708,654 ( 97,456)	-	-
8,030 ( 250)	354,111 ( 70,136)	8,300 ( 298)	375,146 ( 78,988)	-	-
- ( -)	- ( -)	- ( -)	- ( -)	-	-
265 ( 16)	14,408 ( 5,127)	265 ( 16)	14,408 ( 5,127)	-	-
118 ( 4)	9,918 ( 383)	126 ( 8)	11,489 ( 1,445)	-	-
627 ( 8)	30,439 ( 1,467)	655 ( 10)	33,178 ( 1,727)	-	-
754 ( 10)	61,627 ( 2,443)	783 ( 16)	67,246 ( 3,819)	-	-
456 ( 16)	28,875 ( 1,017)	524 ( 20)	31,014 ( 1,437)	-	-
569 ( 43)	34,713 ( 11,411)	607 ( 51)	39,179 ( 13,445)	-	-
490 ( 133)	48,817 ( 29,767)	3,409 ( 152)	189,110 ( 32,697)	-	-
280 ( 7)	9,567 ( 2,001)	286 ( 10)	10,674 ( 2,969)	-	-
235 ( 12)	19,804 ( 1,348)	248 ( 12)	21,409 ( 1,348)	1	67
- ( -)	- ( -)	- ( -)	- ( -)	-	-
673 ( 28)	28,673 ( 6,620)	726 ( 30)	32,917 ( 7,117)	-	-
7,362 ( 204)	286,855 ( 44,103)	7,480 ( 208)	291,384 ( 44,748)	-	-
1,110 ( 92)	72,155 ( 24,369)	1,331 ( 138)	90,213 ( 35,088)	-	-
7 ( 2)	537 ( 280)	17 ( 8)	1,726 ( 1,299)	-	-
5 ( 5)	133 ( 133)	5 ( 5)	133 ( 133)	-	-
- ( -)	- ( -)	- ( -)	- ( -)	-	-
33 ( 2)	3,859 ( 2,252)	37 ( 2)	3,970 ( 2,252)	-	-
1,724 ( 16)	39,736 ( 3,877)	1,729 ( 21)	41,361 ( 5,502)	-	-
1,800 ( 35)	70,300 ( 9,037)	1,901 ( 42)	76,737 ( 9,719)	14	640
678 ( 7)	27,452 ( 1,744)	748 ( 15)	35,867 ( 5,031)	-	-
147 ( 5)	6,481 ( 1,076)	160 ( 7)	8,005 ( 1,759)	-	-
52 ( 13)	3,329 ( 1,699)	57 ( 15)	3,869 ( 2,099)	-	-
735 ( 8)	29,747 ( 866)	794 ( 12)	32,380 ( 1,609)	-	-
223 ( 8)	11,306 ( 736)	224 ( 9)	11,506 ( 936)	-	-
3,543 ( 111)	162,731 ( 24,777)	3,776 ( 118)	172,957 ( 25,844)	-	-
- ( -)	- ( -)	- ( -)	- ( -)	-	-
545 ( 30)	27,176 ( 6,259)	583 ( 42)	29,519 ( 7,624)	-	-
154 ( 7)	6,664 ( 1,864)	160 ( 7)	7,134 ( 1,864)	-	-
460 ( 7)	23,556 ( 3,188)	472 ( 11)	24,789 ( 3,950)	-	-
211 ( 10)	16,730 ( 3,109)	216 ( 11)	17,358 ( 3,436)	-	-
323 ( 23)	24,130 ( 8,676)	341 ( 25)	25,276 ( 8,871)	-	-
333 ( 3)	21,132 ( 772)	337 ( 5)	22,091 ( 1,430)	-	-
61,721 ( 1,984)	2,651,282 ( 438,198)	67,109 ( 2,294)	2,997,363 ( 504,399)	16	775

都道府県	合 計						
	国・都道府県		市 町 村		国・地方公共団体のみが出資している主体		第3セクター
	箇所数	台 数	箇所数	台 数	箇所数	台 数	箇所数
北海道	44 ( 2 )	4,532 ( 924 )	128 ( 63 )	20,406 ( 16,846 )	27 ( 1 )	7,240 ( 5,941 )	33 ( 21 )
青森県	15 ( 5 )	3,365 ( 2,805 )	41 ( 30 )	6,641 ( 6,237 )	- ( - )	- ( - )	1 ( 1 )
岩手県	16 ( 2 )	855 ( 88 )	39 ( 25 )	6,598 ( 5,605 )	- ( - )	- ( - )	3 ( 3 )
宮城県	18 ( 3 )	5,002 ( 579 )	55 ( 33 )	6,785 ( 4,724 )	11 ( - )	1,242 ( - )	5 ( 4 )
秋田県	7 ( 2 )	2,095 ( 1,305 )	11 ( 8 )	2,480 ( 1,903 )	- ( - )	- ( - )	- ( - )
山形県	6 ( 2 )	762 ( 645 )	13 ( 12 )	3,280 ( 3,250 )	1 ( - )	32 ( - )	2 ( 2 )
福島県	1 ( 1 )	264 ( 264 )	13 ( 13 )	1,893 ( 1,893 )	- ( - )	- ( - )	6 ( 6 )
茨城県	8 ( 4 )	1,728 ( 1,513 )	63 ( 61 )	20,619 ( 20,512 )	8 ( 8 )	3,548 ( 3,548 )	- ( - )
栃木県	10 ( 5 )	1,753 ( 563 )	25 ( 24 )	2,158 ( 2,111 )	3 ( 1 )	130 ( 115 )	3 ( 3 )
群馬県	4 ( 1 )	678 ( 341 )	26 ( 22 )	4,183 ( 3,445 )	5 ( 5 )	2,072 ( 2,072 )	- ( - )
埼玉県	13 ( 1 )	623 ( 144 )	55 ( 35 )	7,217 ( 5,969 )	2 ( 2 )	200 ( 200 )	17 ( 12 )
千葉県	40 ( 5 )	9,036 ( 6,985 )	102 ( 65 )	19,465 ( 14,653 )	29 ( 5 )	8,523 ( 1,280 )	5 ( 2 )
東京都	299 ( 58 )	29,852 ( 11,407 )	269 ( 81 )	19,523 ( 12,644 )	56 ( 10 )	11,737 ( 5,943 )	77 ( 24 )
神奈川県	101 ( 30 )	7,972 ( 5,094 )	201 ( 108 )	23,971 ( 20,577 )	39 ( 7 )	3,536 ( 1,122 )	88 ( 60 )
山梨県	6 ( 6 )	2,500 ( 2,500 )	8 ( 8 )	725 ( 725 )	- ( - )	- ( - )	- ( - )
新潟県	1 ( 1 )	200 ( 200 )	15 ( 13 )	1,730 ( 1,552 )	- ( - )	- ( - )	1 ( 1 )
富山県	11 ( 10 )	905 ( 839 )	15 ( 13 )	3,773 ( 3,392 )	- ( - )	- ( - )	6 ( 5 )
石川県	21 ( 6 )	3,827 ( 2,247 )	22 ( 13 )	2,148 ( 1,816 )	1 ( - )	47 ( - )	6 ( 5 )
長野県	4 ( - )	570 ( - )	80 ( 58 )	13,822 ( 10,049 )	- ( - )	- ( - )	5 ( 4 )
岐阜県	36 ( 2 )	1,276 ( 363 )	57 ( 37 )	5,602 ( 4,989 )	2 ( - )	27 ( - )	8 ( - )
静岡県	26 ( 6 )	3,979 ( 2,300 )	84 ( 74 )	16,661 ( 15,908 )	11 ( 11 )	1,952 ( 1,952 )	4 ( 4 )
愛知県	2,906 ( 15 )	139,492 ( 3,188 )	117 ( 110 )	27,835 ( 27,081 )	9 ( 8 )	1,275 ( 985 )	11 ( 10 )
三重県	4 ( 1 )	342 ( 203 )	23 ( 21 )	5,461 ( 5,384 )	- ( - )	- ( - )	6 ( 6 )
福井県	11 ( 4 )	2,492 ( 1,259 )	33 ( 26 )	4,088 ( 3,400 )	- ( - )	- ( - )	1 ( 1 )
滋賀県	4 ( 4 )	1,256 ( 1,256 )	26 ( 26 )	3,625 ( 3,625 )	- ( - )	- ( - )	2 ( 2 )
京都府	27 ( 1 )	2,754 ( 1,320 )	48 ( 23 )	5,610 ( 4,342 )	- ( - )	- ( - )	5 ( 4 )
大阪府	11 ( 6 )	1,069 ( 882 )	93 ( 89 )	18,275 ( 18,003 )	4 ( 3 )	1,855 ( 1,767 )	113 ( 8 )
兵庫県	62 ( 18 )	6,694 ( 4,882 )	227 ( 133 )	38,209 ( 35,679 )	44 ( 28 )	7,772 ( 7,166 )	56 ( 33 )
奈良県	5 ( 5 )	1,254 ( 1,254 )	22 ( 22 )	3,443 ( 3,443 )	7 ( 3 )	738 ( 568 )	5 ( 5 )
和歌山県	1 ( 1 )	485 ( 485 )	16 ( 16 )	2,523 ( 2,523 )	- ( - )	- ( - )	1 ( 1 )
鳥取県	2 ( 1 )	112 ( 31 )	10 ( 10 )	1,702 ( 1,702 )	2 ( 2 )	534 ( 534 )	1 ( 1 )
島根県	3 ( 2 )	582 ( 490 )	21 ( 17 )	2,048 ( 1,988 )	- ( - )	- ( - )	1 ( 1 )
岡山県	4 ( 4 )	792 ( 792 )	26 ( 22 )	2,942 ( 2,723 )	- ( - )	- ( - )	6 ( 6 )
広島県	55 ( 13 )	4,557 ( 2,655 )	96 ( 48 )	10,384 ( 6,987 )	- ( - )	- ( - )	6 ( 2 )
山口県	16 ( - )	1,406 ( - )	79 ( 35 )	10,327 ( 6,667 )	2 ( - )	62 ( - )	5 ( 5 )
徳島県	10 ( 2 )	1,218 ( 525 )	8 ( 5 )	807 ( 659 )	- ( - )	- ( - )	2 ( 2 )
香川県	10 ( 9 )	1,889 ( 1,854 )	25 ( 23 )	4,677 ( 4,572 )	1 ( 1 )	72 ( 72 )	1 ( 1 )
愛媛県	31 ( - )	1,184 ( - )	45 ( 24 )	3,572 ( 2,686 )	5 ( - )	79 ( - )	2 ( 2 )
高知県	- ( - )	- ( - )	4 ( 3 )	809 ( 747 )	- ( - )	- ( - )	- ( - )
福岡県	55 ( 7 )	6,175 ( 3,698 )	126 ( 52 )	13,143 ( 8,706 )	100 ( 3 )	4,301 ( 1,719 )	24 ( 14 )
佐賀県	- ( - )	- ( - )	17 ( 17 )	2,413 ( 2,413 )	- ( - )	- ( - )	- ( - )
長崎県	24 ( 8 )	1,982 ( 1,120 )	49 ( 33 )	6,363 ( 5,767 )	- ( - )	- ( - )	2 ( 2 )
熊本県	4 ( 2 )	540 ( 502 )	14 ( 10 )	2,293 ( 1,861 )	- ( - )	- ( - )	- ( - )
大分県	8 ( 7 )	1,292 ( 1,209 )	32 ( 25 )	4,270 ( 3,882 )	3 ( 3 )	344 ( 344 )	4 ( 4 )
宮崎県	3 ( 1 )	2,523 ( 2,365 )	14 ( 11 )	2,069 ( 1,809 )	- ( - )	- ( - )	- ( - )
鹿児島県	15 ( 9 )	2,515 ( 2,006 )	27 ( 16 )	4,419 ( 3,661 )	1 ( 1 )	103 ( 103 )	- ( - )
沖縄県	7 ( 7 )	1,727 ( 1,727 )	5 ( 3 )	684 ( 383 )	1 ( 1 )	102 ( 102 )	6 ( 6 )
合 計	3,965 ( 279 )	266,106 ( 74,809 )	2,525 ( 1,616 )	371,671 ( 319,493 )	374 ( 103 )	57,523 ( 35,533 )	530 ( 273 )

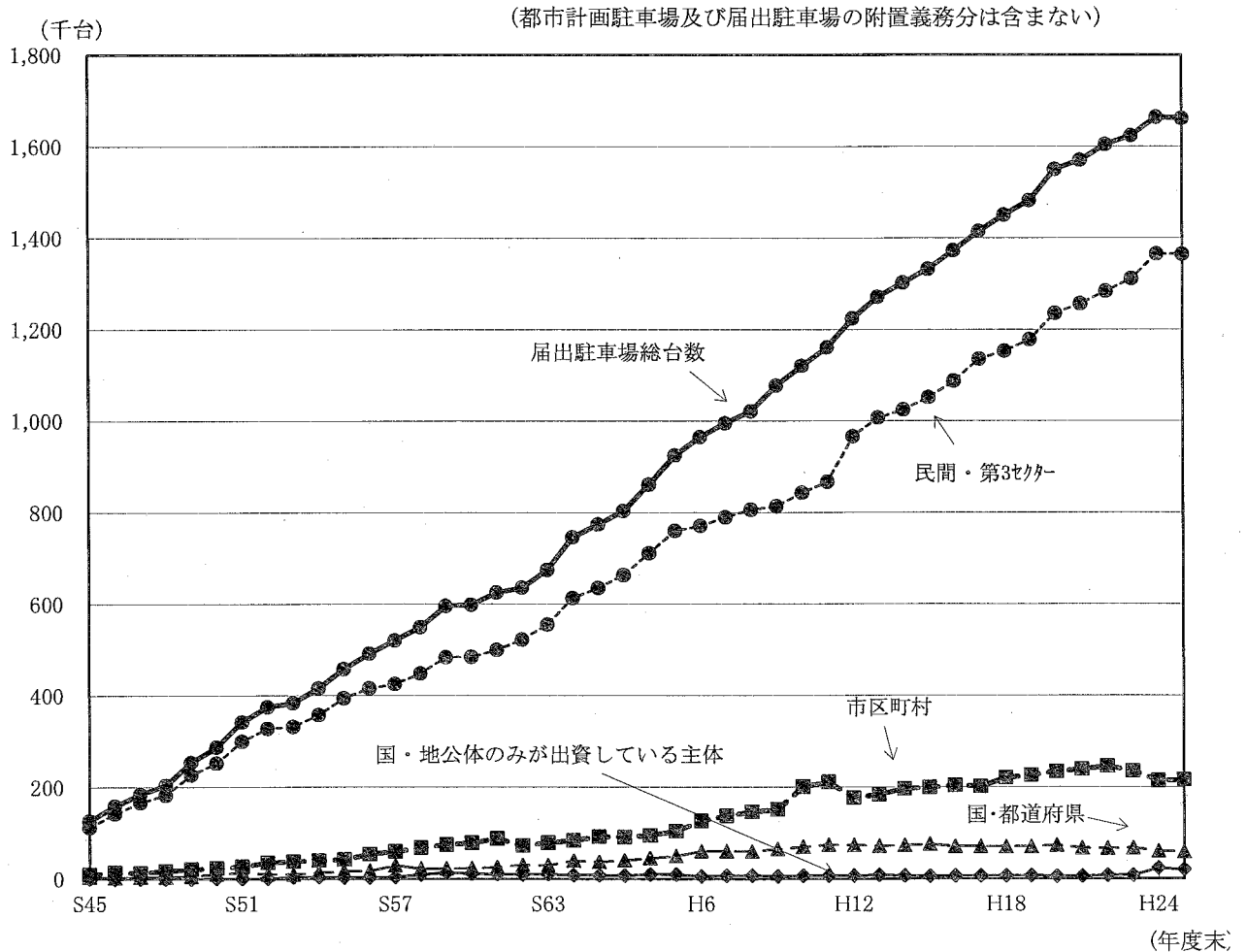
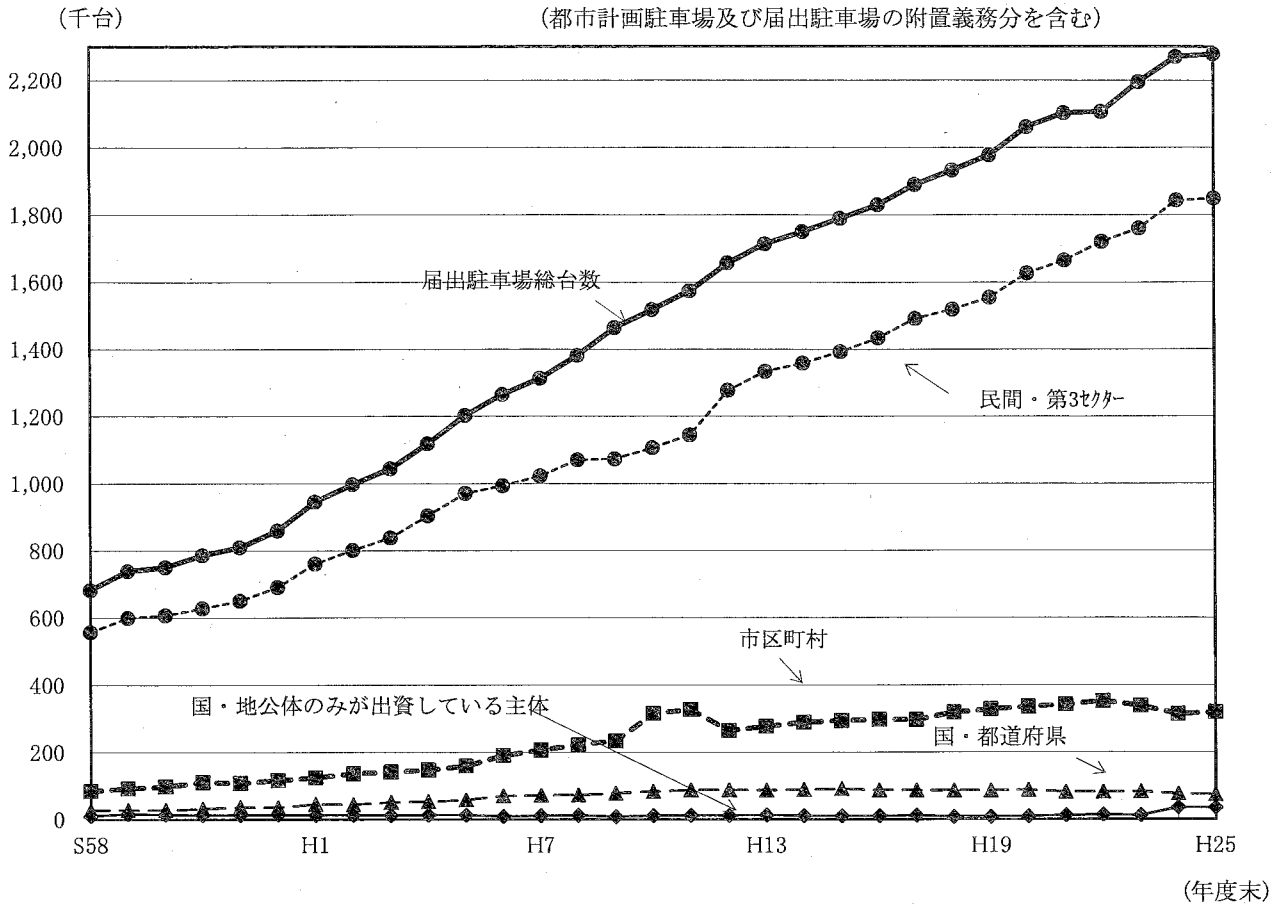
(平成26年3月末現在)

合 計				
第3セクター	民間(第3セクターを除く)		計	
台 数	箇所数	台 数	箇所数	台 数
10,820 ( 8,388 )	3,937 ( 440 )	264,762 ( 96,870 )	4,169 ( 527 )	307,760 ( 128,969 )
147 ( 147 )	375 ( 71 )	29,443 ( 11,929 )	432 ( 107 )	39,596 ( 21,118 )
396 ( 396 )	348 ( 68 )	27,232 ( 8,653 )	406 ( 98 )	35,081 ( 14,742 )
466 ( 349 )	1,125 ( 238 )	101,001 ( 37,647 )	1,214 ( 278 )	114,496 ( 43,299 )
- ( - )	163 ( 53 )	16,501 ( 5,835 )	181 ( 63 )	21,076 ( 9,043 )
522 ( 522 )	142 ( 46 )	13,812 ( 8,375 )	164 ( 62 )	18,408 ( 12,792 )
516 ( 516 )	98 ( 98 )	13,567 ( 13,567 )	118 ( 118 )	16,240 ( 16,240 )
- ( - )	222 ( 108 )	26,913 ( 17,101 )	301 ( 181 )	52,808 ( 42,674 )
1,040 ( 1,040 )	181 ( 67 )	17,862 ( 11,033 )	222 ( 100 )	22,943 ( 14,862 )
- ( - )	413 ( 54 )	38,121 ( 11,582 )	448 ( 82 )	45,054 ( 17,440 )
2,504 ( 1,499 )	549 ( 299 )	94,782 ( 74,596 )	636 ( 349 )	105,326 ( 82,408 )
495 ( 344 )	1,438 ( 516 )	233,881 ( 148,572 )	1,614 ( 593 )	271,400 ( 171,834 )
10,211 ( 6,674 )	23,220 ( 1,243 )	792,704 ( 216,161 )	23,921 ( 1,416 )	864,027 ( 252,829 )
21,620 ( 18,037 )	8,463 ( 683 )	439,079 ( 155,104 )	8,892 ( 888 )	496,178 ( 199,934 )
- ( - )	20 ( 20 )	3,062 ( 3,062 )	34 ( 34 )	6,287 ( 6,287 )
112 ( 112 )	348 ( 99 )	29,041 ( 19,760 )	365 ( 114 )	31,083 ( 21,624 )
1,342 ( 1,280 )	163 ( 49 )	16,575 ( 7,040 )	195 ( 77 )	22,595 ( 12,551 )
1,365 ( 845 )	670 ( 51 )	40,328 ( 11,356 )	720 ( 75 )	47,715 ( 16,264 )
523 ( 447 )	837 ( 93 )	75,872 ( 16,688 )	926 ( 155 )	90,787 ( 27,184 )
166 ( - )	530 ( 90 )	37,114 ( 9,256 )	633 ( 129 )	44,185 ( 14,608 )
1,681 ( 1,681 )	790 ( 264 )	66,228 ( 42,926 )	915 ( 359 )	90,501 ( 64,767 )
5,098 ( 5,083 )	928 ( 571 )	160,959 ( 141,909 )	3,971 ( 714 )	334,659 ( 178,246 )
1,387 ( 1,387 )	327 ( 54 )	17,292 ( 9,726 )	360 ( 82 )	24,482 ( 16,700 )
466 ( 466 )	250 ( 27 )	23,566 ( 5,110 )	295 ( 58 )	30,612 ( 10,235 )
1,142 ( 1,142 )	52 ( 52 )	8,826 ( 8,826 )	84 ( 84 )	14,849 ( 14,849 )
2,832 ( 1,731 )	895 ( 250 )	68,411 ( 46,358 )	975 ( 278 )	79,607 ( 53,751 )
5,244 ( 1,707 )	8,445 ( 1,287 )	430,206 ( 187,454 )	8,666 ( 1,393 )	456,649 ( 209,813 )
11,901 ( 8,962 )	1,523 ( 505 )	137,793 ( 90,007 )	1,912 ( 717 )	202,369 ( 146,696 )
1,902 ( 1,902 )	105 ( 100 )	21,648 ( 21,391 )	144 ( 135 )	28,985 ( 28,558 )
209 ( 209 )	46 ( 46 )	7,159 ( 7,159 )	64 ( 64 )	10,376 ( 10,376 )
704 ( 704 )	24 ( 24 )	6,097 ( 6,097 )	39 ( 38 )	9,149 ( 9,068 )
245 ( 245 )	43 ( 12 )	5,443 ( 3,836 )	68 ( 32 )	8,318 ( 6,559 )
1,762 ( 1,762 )	1,794 ( 86 )	50,516 ( 14,657 )	1,830 ( 118 )	56,012 ( 19,934 )
921 ( 465 )	2,006 ( 241 )	105,104 ( 43,841 )	2,163 ( 304 )	120,966 ( 53,948 )
2,695 ( 2,695 )	739 ( 68 )	36,743 ( 11,035 )	841 ( 108 )	51,233 ( 20,397 )
698 ( 698 )	186 ( 44 )	11,753 ( 6,348 )	206 ( 53 )	14,476 ( 8,230 )
896 ( 896 )	90 ( 51 )	9,107 ( 7,477 )	127 ( 85 )	16,641 ( 14,871 )
298 ( 298 )	815 ( 88 )	42,526 ( 13,645 )	898 ( 114 )	47,659 ( 16,629 )
- ( - )	238 ( 23 )	13,903 ( 3,333 )	242 ( 26 )	14,712 ( 4,080 )
3,663 ( 3,385 )	3,961 ( 529 )	243,853 ( 105,899 )	4,266 ( 605 )	271,135 ( 123,407 )
- ( - )	35 ( 35 )	5,661 ( 5,661 )	52 ( 52 )	8,074 ( 8,074 )
161 ( 161 )	654 ( 139 )	51,631 ( 30,714 )	729 ( 182 )	60,137 ( 37,762 )
- ( - )	218 ( 71 )	21,781 ( 16,981 )	236 ( 83 )	24,614 ( 19,344 )
1,169 ( 1,169 )	527 ( 74 )	33,006 ( 12,638 )	574 ( 113 )	40,081 ( 19,242 )
- ( - )	235 ( 34 )	22,928 ( 9,307 )	252 ( 46 )	27,520 ( 13,481 )
- ( - )	390 ( 90 )	37,914 ( 22,460 )	433 ( 116 )	44,951 ( 28,230 )
2,883 ( 2,883 )	421 ( 91 )	30,064 ( 9,704 )	440 ( 108 )	35,460 ( 14,799 )
100,202 ( 80,227 )	68,979 ( 9,242 )	3,981,770 ( 1,768,686 )	76,373 ( 11,513 )	4,777,272 ( 2,278,748 )

8 設置主体別都市計画駐車場台数の推移



9 設置主体別届出駐車場台数の推移





10 都市別駐車場整備状況

人口 区分 等	都道府県	都市名	人口 (千人)	附置義 務条例 の有無	駐車場 整備地 区数	駐車場 整備地区 面積(ha)	駐車場 整備計 画数	都市計画駐車場			
								供用中のもの			
								箇 所 数		台 数	
100 万 以 上	東京都	区 部	9,021	◎☆	10	2,994	7	48 (48)	17,306 (17,306)		
	神奈川県	横浜市	3,717	○☆	6	948	1	7 (7)	3,363 (3,363)		
	大阪府	大阪市	2,680	○	3	2,553	1	10 (10)	4,055 (4,055)		
	愛知県	名古屋市	2,268	○☆	3	1,919	1	14 (14)	4,838 (4,838)		
	北海道	札幌市	1,930	○☆	1	383	-	2 (1)	601 (371)		
	兵庫県	神戸市	1,540	○	3	904	1	13 (13)	3,830 (3,830)		
	京都府	京都市	1,467	○	2	484	1	5 (5)	1,532 (1,532)		
	神奈川県	川崎市	1,453	○☆	1	88	-	1 (1)	366 (366)		
	福岡県	福岡市	1,449	○☆	4	632	1	8 (8)	3,082 (3,082)		
	埼玉県	さいたま市	1,256	○☆	2	164	1	2 (2)	601 (601)		
	広島県	広島市	1,186	○	1	1,013	1	6 (6)	2,334 (2,334)		
	宮城県	仙台市	1,049	○☆	1	330	-	2 (2)	392 (392)		
合 計	12都市	29,016	-	37	12,412	15	118 (117)	42,300 (42,070)			
100 万 ～ 50 万	福岡県	北九州市	977	○	2	415	1	2 (1)	804 (304)		
	千葉県	千葉市	959	○	1	262	1	1 (1)	200 (200)		
	大阪府	堺市	841	○	1	237	1	1 (1)	140 (140)		
	静岡県	浜松市	811	○	1	145	1	3 (3)	1,515 (1,515)		
	新潟県	新潟市	803	○	1	203	1	1 (1)	112 (112)		
	熊本県	熊本市	732	○	1	144	-	1 (1)	625 (625)		
	神奈川県	相模原市	720	○	3	207	1	6 (6)	3,207 (3,207)		
	静岡県	静岡市	716	○	3	530	1	1 (1)	400 (400)		
	岡山県	岡山市	703	○	1	396	-	6 (6)	1,149 (1,149)		
	千葉県	船橋市	620	○	2	224	1	1 (1)	563 (563)		
	鹿児島県	鹿児島市	607	○	1	580	1	1 (1)	602 (602)		
	埼玉県	川口市	586	-	1	87	-	3 (2)	597 (412)		
	東京都	八王子市	562	◎☆	1	83	1	1 (1)	430 (430)		
	兵庫県	姫路市	534	○	1	173	1	2 (2)	357 (357)		
	栃木県	宇都宮市	516	○	-	-	-	2 (1)	526 (115)		
	愛媛県	松山市	515	○	1	205	1	2 (2)	466 (466)		
	大阪府	東大阪市	500	○	-	-	-	1 (1)	170 (170)		
合 計	17都市	11,702	-	21	3,889	12	35 (32)	11,863 (10,767)			
50 万 ～ 40 万 万	岡山県	倉敷市	483	-	-	-	-	2 (2)	876 (876)		
	兵庫県	西宮市	482	○	1	81	1	1 (1)	161 (161)		
	千葉県	松戸市	480	○	4	108	1	1 (1)	337 (337)		
	大分県	大分市	478	○☆	-	-	-	1 (1)	231 (231)		
	千葉県	市川市	470	-	4	125	1	-	-		
	広島県	福山市	461	○	1	192	-	5 (5)	1,006 (1,006)		
	石川県	金沢市	464	○☆	1	673	1	3 (3)	1,374 (1,374)		
	兵庫県	尼崎市	447	○	1	85	-	1 (1)	295 (295)		
	長崎県	長崎市	437	○☆	1	341	1	5 (5)	798 (798)		
	香川県	高松市	427	○☆	1	267	-	5 (5)	1,716 (1,716)		
	東京都	町田市	426	◎☆	1	98	1	1 (1)	250 (250)		
	愛知県	豊田市	422	○☆	1	92	1	3 (3)	1,179 (1,179)		
	神奈川県	横須賀市	418	○	1	25	-	2 (1)	382 (320)		
	神奈川県	藤沢市	418	-	-	-	-	2 (2)	188 (188)		
富山県	富山市	416	○	1	291	1	5 (5)	1,635 (1,635)			

届出駐車場		附置義務駐車施設		路上駐車場		合 計	
箇所数	台 数	箇所数	台 数	箇所数	台 数	箇所数	台 数
551	92,638	20,749 (520)	595,544 (83,184)	-	-	21,348 (1,119)	705,488 (193,128)
219	39,297	6,704 (224)	295,631 (64,155)	-	-	6,930 (450)	338,291 (106,815)
798	64,561	7,084 (191)	265,988 (36,695)	-	-	7,892 (999)	334,604 (105,311)
306	74,808	3,009 (127)	162,797 (27,292)	-	-	3,329 (447)	242,443 (106,938)
183	32,439	3,187 (124)	185,105 (29,386)	-	-	3,372 (308)	218,145 (62,196)
217	47,884	1,034 (90)	60,802 (22,699)	-	-	1,264 (320)	112,516 (74,413)
178	30,573	726 (30)	32,917 (7,117)	-	-	909 (213)	65,022 (39,222)
83	12,407	1,156 (20)	59,396 (6,277)	-	-	1,240 (104)	72,169 (19,050)
286	51,460	2,904 (83)	112,213 (14,657)	-	-	3,198 (377)	166,755 (69,199)
86	14,095	136 (16)	18,426 (2,441)	-	-	224 (104)	33,122 (17,137)
171	23,545	1,517 (22)	46,747 (3,287)	14	640	1,708 (199)	73,266 (29,166)
174	29,336	971 (52)	78,237 (7,221)	-	-	1,147 (228)	107,965 (36,949)
3,252	513,043	49,177 (1,499)	1,913,803 (304,411)	14	640	52,561 (4,868)	2,469,786 (859,524)
96	26,058	770 (31)	55,383 (10,753)	-	-	868 (128)	82,245 (37,115)
110	23,674	862 (48)	116,481 (25,178)	-	-	973 (159)	140,355 (49,052)
58	15,855	27 (4)	2,267 (964)	-	-	86 (63)	18,262 (16,959)
86	16,703	136 (15)	14,539 (3,962)	-	-	225 (104)	32,757 (22,180)
48	10,352	265 (16)	14,408 (5,127)	-	-	314 (65)	24,872 (15,591)
55	13,367	160 (7)	7,134 (1,864)	-	-	216 (63)	21,126 (15,856)
34	10,164	48 (5)	3,716 (1,342)	-	-	88 (45)	17,087 (14,713)
82	13,274	414 (26)	19,628 (6,426)	-	-	497 (109)	33,302 (20,100)
49	6,634	1,719 (20)	40,394 (4,765)	-	-	1,774 (75)	48,177 (12,548)
57	19,999	39 (2)	2,764 (613)	-	-	97 (60)	23,326 (21,175)
60	13,130	340 (25)	25,272 (8,871)	-	-	401 (86)	39,004 (22,603)
28	8,378	-	-	-	-	31 (30)	8,975 (8,790)
39	6,003	327 (17)	16,987 (5,231)	-	-	367 (57)	23,420 (11,664)
69	12,289	5 (5)	448 (448)	-	-	76 (76)	13,094 (13,094)
45	6,852	124 (3)	7,955 (285)	-	-	171 (49)	15,333 (7,252)
58	10,354	692 (9)	31,137 (1,334)	-	-	752 (69)	41,957 (12,154)
23	4,328	318 (9)	14,789 (3,808)	-	-	342 (33)	19,287 (8,306)
997	217,414	6,246 (242)	373,302 (80,971)	0	0	7,278 (1,271)	602,579 (309,152)
22	4,025	-	-	-	-	24 (24)	4,901 (4,901)
34	7,525	139 (8)	9,471 (4,295)	-	-	174 (43)	17,157 (11,981)
39	5,876	89 (6)	3,700 (1,337)	-	-	129 (46)	9,913 (7,550)
58	9,344	472 (11)	24,789 (3,950)	-	-	531 (70)	34,364 (13,525)
54	8,837	-	-	-	-	54 (54)	8,837 (8,837)
19	4,603	187 (13)	18,728 (3,806)	-	-	211 (37)	24,337 (9,415)
48	9,338	460 (9)	29,198 (1,625)	-	-	511 (60)	39,910 (12,337)
48	8,625	15 (15)	2,927 (2,927)	-	-	64 (64)	11,847 (11,847)
62	10,333	471 (32)	27,778 (7,189)	-	-	538 (99)	38,909 (18,320)
41	6,402	39 (15)	2,945 (2,099)	-	-	85 (61)	11,063 (10,217)
29	6,405	230 (3)	7,613 (694)	-	-	260 (33)	14,268 (7,349)
20	3,805	91 (6)	7,838 (1,759)	-	-	114 (29)	12,822 (6,743)
24	3,191	201 (13)	10,633 (5,746)	-	-	227 (38)	14,206 (9,257)
51	13,263	-	-	-	-	53 (53)	13,451 (13,451)
34	5,400	96 (6)	7,008 (1,205)	-	-	135 (45)	14,043 (8,240)

人口区分等	都道府県	都市名	人口(千人)	附置義務条例の有無	駐車場整備地区数	駐車場整備地区面積(ha)	駐車場整備計画数	都市計画駐車場	
								供用中のもの	
								箇所数	台数
50万～40万	岐阜県	岐阜市	415	○☆	1	363	1	1 (1)	145 (145)
	大阪府	枚方市	408	-	-	-	-	-	-
	千葉県	柏市	407	○☆	1	78	1	-	-
	宮崎県	宮崎市	404	○	1	245	1	2 (1)	132 (15)
	合計	19都市	8,363	-	21	3,063	11	40 (38)	10,705 (10,526)
40万～30万	大阪府	豊中市	394	-	-	-	-	-	-
	愛知県	一宮市	386	○	1	110	1	2 (2)	254 (254)
	長野県	長野市	384	○☆	1	30	-	4 (3)	613 (561)
	愛知県	岡崎市	378	○	2	69	-	1 (1)	210 (210)
	愛知県	豊橋市	378	○	1	145	1	6 (6)	1,447 (1,447)
	群馬県	高崎市	374	○	1	258	1	6 (4)	1,960 (1,377)
	奈良県	奈良市	364	○	1	20	1	2 (2)	340 (340)
	和歌山県	和歌山市	364	○	1	290	-	6 (6)	1,951 (1,951)
	大阪府	吹田市	352	-	-	-	-	1 (1)	200 (200)
	大阪府	高槻市	350	-	-	-	-	-	-
	北海道	旭川市	348	○☆	1	255	1	1 (1)	242 (242)
	埼玉県	川越市	348	○☆	-	-	-	1 (1)	81 (81)
	埼玉県	所沢市	342	-	-	-	-	-	-
	滋賀県	大津市	342	-	6	387	-	-	-
	群馬県	前橋市	340	○	1	181	-	1 (1)	310 (310)
	高知県	高知市	338	○	1	150	-	2 (2)	547 (547)
	福島県	いわき市	334	-	-	-	-	-	-
	埼玉県	越谷市	333	-	-	-	-	-	-
	福島県	郡山市	328	-	1	67	-	1 (1)	530 (530)
	沖縄県	那覇市	322	○	-	-	-	-	-
	秋田県	秋田市	319	○	-	-	-	-	-
	三重県	四日市市	313	○	1	150	1	5 (5)	901 (901)
	愛知県	春日井市	309	○☆	1	38	1	1 (1)	135 (135)
	福岡県	久留米市	305	○	1	203	-	3 (3)	332 (332)
合計	24都市	8,345	-	21	2,352	7	43 (40)	10,053 (9,418)	
30万～20万	青森県	青森市	296	○	1	230	-	5 (5)	1,296 (1,296)
	岩手県	盛岡市	295	○	1	238	1	2 (2)	115 (115)
	兵庫県	明石市	291	○	-	-	-	1	348
	三重県	津市	284	○	-	-	-	2 (2)	370 (370)
	福島県	福島市	284	-	-	-	-	-	-
	千葉県	市原市	281	-	1	41	-	1 (1)	156 (156)
	新潟県	長岡市	279	-	-	-	-	1 (1)	191 (191)
	大阪府	茨木市	278	○	-	-	-	2 (2)	470 (470)
	山口県	下関市	277	○	1	150	1	3 (3)	928 (928)
	北海道	函館市	272	○	1	80	-	2 (1)	103 (36)
	茨城県	水戸市	272	○☆	2	352	1	3 (3)	700 (700)
	大阪府	八尾市	270	-	-	-	-	-	-
	福井県	福井市	268	○	1	225	1	3 (2)	682 (366)
	神奈川県	平塚市	258	-	1	81	-	-	-
	静岡県	富士市	258	-	-	-	-	-	-
長崎県	佐世保市	257	○☆	1	176	1	4 (2)	654 (359)	

届出駐車場		附置義務駐車施設		路上駐車場		合 計	
箇所数	台 数	箇所数	台 数	箇所数	台 数	箇所数	台 数
50	5,769	425 (14)	23,590 (680)	-	-	476 (65)	29,504 (6,594)
35	8,376	-	-	-	-	35 (35)	8,376 (8,376)
22	6,605	53 (7)	2,180 (1,009)	-	-	75 (29)	8,785 (7,614)
26	9,033	169 (9)	13,599 (2,861)	-	-	197 (36)	22,764 (11,909)
716	136,755	3,137 (167)	191,997 (41,182)	0	0	3,893 (921)	339,457 (188,463)
27	9,134	-	-	-	-	27 (27)	9,134 (9,134)
15	1,763	91 (3)	4,427 (745)	-	-	108 (20)	6,444 (2,762)
14	2,760	545 (10)	41,652 (2,443)	-	-	563 (27)	45,025 (5,764)
12	3,239	25 (2)	1,986 (406)	-	-	38 (15)	5,435 (3,855)
14	1,572	36 (4)	2,626 (570)	-	-	56 (24)	5,645 (3,589)
32	7,856	81 (10)	9,829 (3,459)	-	-	119 (46)	19,645 (12,692)
68	15,468	9 (4)	813 (556)	-	-	79 (74)	16,621 (16,364)
32	7,347	5 (5)	133 (133)	-	-	43 (43)	9,431 (9,431)
30	8,864	-	-	-	-	31 (31)	9,064 (9,064)
17	4,686	-	-	-	-	17 (17)	4,686 (4,686)
25	3,347	245 (18)	10,135 (2,773)	-	-	271 (44)	13,724 (6,362)
14	2,112	109 (1)	4,613 (127)	-	-	124 (16)	6,806 (2,320)
29	7,313	-	-	-	-	29 (29)	7,313 (7,313)
42	6,841	-	-	-	-	42 (42)	6,841 (6,841)
12	1,819	294 (1)	20,792 (131)	-	-	307 (14)	22,921 (2,260)
13	1,850	224 (9)	11,506 (936)	-	-	239 (24)	13,903 (3,333)
11	1,518	-	-	-	-	11 (11)	1,518 (1,518)
27	13,747	-	-	-	-	27 (27)	13,747 (13,747)
18	3,942	-	-	-	-	19 (19)	4,472 (4,472)
96	11,723	337 (5)	22,091 (1,430)	-	-	433 (101)	33,814 (13,153)
25	4,652	121 (3)	13,289 (1,256)	-	-	146 (28)	17,941 (5,908)
5	911	194 (7)	5,317 (2,007)	-	-	204 (17)	7,129 (3,819)
10	3,249	15 (4)	1,551 (329)	-	-	26 (15)	4,935 (3,713)
24	4,119	77 (3)	3,957 (392)	-	-	104 (30)	8,408 (4,843)
612	129,832	2,408 (89)	154,717 (17,693)	0	0	3,063 (741)	294,602 (156,943)
21	5,141	186 (12)	12,749 (1,726)	1	68	213 (38)	19,254 (8,163)
32	4,422	311 (13)	22,446 (2,474)	-	-	345 (47)	26,983 (7,011)
23	2,870	44 (3)	8,884 (1,048)	-	-	68 (26)	12,102 (3,918)
14	2,098	83 (2)	5,003 (908)	-	-	99 (18)	7,471 (3,376)
62	6,724	-	-	-	-	62 (62)	6,724 (6,724)
12	1,357	-	-	-	-	13 (13)	1,513 (1,513)
16	2,006	-	-	-	-	17 (17)	2,197 (2,197)
12	3,595	29	585	-	-	43 (14)	4,650 (4,065)
17	2,838	322 (7)	20,977 (3,075)	-	-	342 (27)	24,743 (6,841)
29	5,442	172 (3)	5,444 (691)	-	-	203 (33)	10,989 (6,169)
35	5,676	121 (10)	12,290 (2,540)	-	-	159 (48)	18,666 (8,916)
14	4,671	-	-	-	-	14 (14)	4,671 (4,671)
22	5,503	136 (7)	10,838 (1,182)	1	67	162 (31)	17,090 (7,051)
10	2,946	-	-	-	-	10 (10)	2,946 (2,946)
19	2,120	-	-	-	-	19 (19)	2,120 (2,120)
46	14,506	112 (10)	1,741 (435)	-	-	162 (58)	16,901 (15,300)

人口 区分 等	都道府県	都市名	人口 (千人)	附置義 務条例 の有無	駐車場 整備地 区数	駐車場整 備地区面 積(ha)	駐車場整 備計画数	都市計画駐車場	
								供用中のもの	
								箇 所 数	台 数
30 万 ～ 20 万	徳島県	徳島市	256	○	1	88	-	3 (3)	727 (727)
	東京都	府中市	253	◎☆	-	-	-	-	-
	山形県	山形市	251	○	1	229	-	8 (8)	2,508 (2,508)
	埼玉県	草加市	245	○☆	-	-	-	1 (1)	239 (239)
	長野県	松本市	242	-	1	114	1	4 (4)	1,065 (1,065)
	大阪府	寝屋川市	240	-	-	-	-	-	-
	神奈川県	茅ヶ崎市	239	-	-	-	-	-	-
	青森県	八戸市	238	○☆	-	-	-	1 (1)	444 (444)
	埼玉県	春日部市	238	-	-	-	-	-	-
	佐賀県	佐賀市	235	-	-	-	-	-	-
	広島県	呉市	234	○☆	1	115	1	3 (3)	979 (979)
	神奈川県	大和市	232	○	1	85	1	-	-
	兵庫県	宝塚市	228	-	-	-	-	-	-
	埼玉県	上尾市	228	-	-	-	-	-	-
	神奈川県	厚木市	225	○	1	55	-	1 (1)	500 (500)
	東京都	調布市	224	◎☆	-	-	-	-	-
	群馬県	太田市	221	-	-	-	-	-	-
	茨城県	つくば市	218	○	1	87	-	5 (5)	3,195 (3,195)
	群馬県	伊勢崎市	211	-	-	-	-	-	-
	島根県	松江市	206	○☆	1	305	1	2 (2)	167 (167)
静岡県	沼津市	204	○	-	-	-	-	-	
埼玉県	熊谷市	202	○☆	1	119	1	1 (1)	305 (305)	
兵庫県	伊丹市	201	○	1	61	1	1 -	200 -	
新潟県	上越市	200	-	-	-	-	-	-	
大阪府	岸和田市	200	○	-	-	-	1 (1)	160 (160)	
	合 計	41 都市	10,091	-	20	2,830	11	60 (54)	16,502 (15,276)
20 万 未 満	東京都	西東京市	197	◎☆	-	-	-	-	-
	神奈川県	小田原市	196	○☆	1	64	1	1 (1)	388 (388)
	山梨県	甲府市	194	-	-	-	-	-	-
	山口県	山口市	194	○	1	265	-	1 (1)	350 (350)
	鳥取県	鳥取市	193	-	-	-	-	1 (1)	136 (136)
	千葉県	八千代市	193	-	2	50	-	-	-
	東京都	小平市	186	◎☆	-	-	-	-	-
	愛知県	安城市	184	○	3	160	1	1 (1)	222 (222)
	東京都	三鷹市	180	◎☆	-	-	-	-	-
	東京都	日野市	180	◎☆	-	-	-	-	-
	北海道	釧路市	179	○☆	1	109	1	2 (2)	711 (711)
	青森県	弘前市	178	○	1	132	-	-	-
	東京都	立川市	178	◎☆	1	97	1	-	-
	富山県	高岡市	177	○	1	33	1	3 (3)	1,276 (1,276)
	神奈川県	鎌倉市	173	-	-	-	-	1 (1)	200 (200)
	山口県	宇部市	171	○	1	100	-	2 (2)	264 (264)
宮崎県	都城市	169	○	1	147	-	2 (2)	532 (532)	
北海道	帯広市	168	○☆	1	127	1	2 (2)	606 (606)	
愛媛県	今治市	166	○	1	187	1	-	-	
岐阜県	大垣市	163	○	1	55	1	3 (3)	681 (681)	

届出駐車場		附置義務駐車施設		路上駐車場		合 計	
箇所数	台 数	箇所数	台 数	箇所数	台 数	箇所数	台 数
26	2,600	160 (7)	8,005 (1,759)	-	-	189 (36)	11,332 (5,086)
11	3,053	183 (1)	21,459 (308)	-	-	194 (12)	24,512 (3,361)
10	2,134	103 (10)	5,126 (1,825)	-	-	121 (28)	9,768 (6,467)
6	678	45 (4)	2,459 (559)	-	-	52 (11)	3,376 (1,476)
26	4,893	-	-	-	-	30 (30)	5,958 (5,958)
11	965	-	-	-	-	11 (11)	965 (965)
11	3,756	-	-	-	-	11 (11)	3,756 (3,756)
20	3,121	119 (5)	5,163 (987)	-	-	140 (26)	8,728 (4,552)
12	3,517	-	-	-	-	12 (12)	3,517 (3,517)
29	4,100	-	-	-	-	29 (29)	4,100 (4,100)
16	1,693	197 (7)	11,262 (2,626)	-	-	216 (26)	13,934 (5,298)
16	7,024	79 (1)	1,012 (28)	-	-	95 (17)	8,036 (7,052)
52	8,508	-	-	-	-	52 (52)	8,508 (8,508)
5	2,371	-	-	-	-	5 (5)	2,371 (2,371)
19	2,458	32 (3)	2,068 (856)	-	-	52 (23)	5,026 (3,814)
27	4,468	90 (3)	2,909 (476)	-	-	117 (30)	7,377 (4,944)
2	474	-	-	-	-	2 (2)	474 (474)
30	11,197	8 (7)	4,225 (4,148)	-	-	43 (42)	18,617 (18,540)
2	142	-	-	-	-	2 (2)	142 (142)
15	2,946	37 (2)	3,970 (2,252)	-	-	54 (19)	7,083 (5,365)
26	4,038	51 (10)	4,561 (3,057)	-	-	77 (36)	8,599 (7,095)
9	2,621	19 (2)	618 (256)	-	-	29 (12)	3,544 (3,182)
18	1,765	56 (6)	2,270 (498)	-	-	75 (24)	4,235 (2,263)
10	899	-	-	-	-	10 (10)	899 (899)
10	5,056	3 (2)	341 (205)	-	-	14 (13)	5,557 (5,421)
803	156,392	2,698 (137)	176,405 (33,919)	2	135	3,563 (994)	349,434 (205,587)
5	270	57 (2)	1,494 (405)	-	-	62 (7)	1,764 (675)
9	842	48	2,106	-	-	58 (10)	3,336 (1,230)
23	4,018	-	-	-	-	23 (23)	4,018 (4,018)
17	2,438	73 (3)	3,720 (666)	-	-	91 (21)	6,508 (3,454)
18	4,778	-	-	-	-	19 (19)	4,914 (4,914)
11	3,717	-	-	-	-	11 (11)	3,717 (3,717)
2	96	51	6,887	-	-	53 (2)	6,983 (96)
17	3,010	107	4,849	-	-	125 (18)	8,081 (3,232)
5	615	96	4,501	-	-	101 (5)	5,116 (615)
7	1,042	47 (1)	2,588 (197)	-	-	54 (8)	3,630 (1,239)
8	1,655	105 (3)	6,434 (273)	-	-	115 (13)	8,800 (2,639)
18	4,222	38 (1)	3,693 (414)	-	-	56 (19)	7,915 (4,636)
19	4,098	206 (10)	8,353 (1,910)	-	-	225 (29)	12,451 (6,008)
13	1,210	29 (2)	4,381 (240)	-	-	45 (18)	6,867 (2,726)
25	3,040	32 (32)	584 (584)	-	-	58 (58)	3,824 (3,824)
14	1,630	95 (1)	2,645 (138)	-	-	111 (17)	4,539 (2,032)
1	72	47 (2)	3,759 (575)	-	-	50 (5)	4,363 (1,179)
15	1,563	43	3,067	-	-	60 (17)	5,236 (2,169)
13	1,769	76 (3)	1,069 (275)	-	-	89 (16)	2,838 (2,044)
7	1,054	10 (1)	380 (85)	-	-	20 (11)	2,115 (1,820)

人口 区分 等	都道府県	都市名	人口 (千人)	附置義 務条例 の有無	駐車場 整備地 区数	駐車場整 備地区面 積(ha)	駐車場整 備計画数	都市計画駐車場			
								供用中のもの			
								箇 所 数		台 数	
20 万 未 満	長野県	上田市	161	○	-	-	-	-	-	-	-
	愛知県	小牧市	153	○	1	45	1	1	(1)	201	(201)
	東京都	多摩市	152	◎☆	-	-	-	-	-	-	-
	埼玉県	入間市	150	-	-	-	-	1	(1)	215	(215)
	山口県	周南市	149	○	1	197	1	2	(2)	308	(308)
	鳥取県	米子市	149	-	1	116	-	3	(2)	312	(231)
	東京都	東村山市	148	◎☆	-	-	-	-	-	-	-
	愛知県	刈谷市	147	-	1	33	-	2	(2)	987	(987)
	茨城県	土浦市	146	-	1	112	-	1	(1)	755	(755)
	静岡県	藤枝市	146	-	-	-	-	1	(1)	114	(114)
	静岡県	焼津市	143	-	-	-	-	2	(2)	91	(91)
	広島県	尾道市	145	-	-	-	-	3	(3)	462	(462)
	山口県	岩国市	142	○☆	1	60	1	1	(1)	164	(164)
	三重県	桑名市	142	-	-	-	-	2	(2)	483	(483)
	東京都	青梅市	141	◎☆	-	-	-	-	-	-	-
	長崎県	諫早市	140	-	-	-	-	1	(1)	256	(256)
	東京都	武蔵野市	138	◎☆	-	-	-	-	-	-	-
	山形県	鶴岡市	135	-	-	-	-	1	(1)	768	(768)
	愛知県	瀬戸市	132	○☆	1	31	1	-	-	-	-
	千葉県	木更津市	132	○	1	159	-	1	(1)	435	(435)
神奈川県	海老名市	130	-	-	-	-	1	(1)	200	(200)	
三重県	伊勢市	130	○	-	-	-	-	-	-	-	
北海道	小樽市	126	○	1	71	-	2	(1)	220	(147)	
滋賀県	草津市	126	-	1	66	-	1	(1)	228	(228)	
岩手県	一関市	125	○	1	89	-	2	(2)	161	(161)	
愛媛県	新居浜市	124	-	-	-	-	1	(1)	40	(40)	
福岡県	大牟田市	122	○	-	-	-	-	-	-	-	
奈良県	生駒市	121	○	1	17	-	3	(3)	397	(397)	
群馬県	桐生市	120	-	-	-	-	1	(1)	23	(23)	
愛知県	半田市	119	-	1	48	1	1	(1)	261	(261)	
東京都	国分寺市	119	◎☆	-	-	-	-	-	-	-	
静岡県	掛川市	118	○	-	-	-	4	(4)	439	(439)	
山口県	防府市	118	○	1	113	1	-	-	-	-	
東京都	東久留米市	117	◎☆	-	-	-	-	-	-	-	
東京都	小金井市	116	◎☆	-	-	-	-	-	-	-	
岐阜県	多治見市	115	○☆	1	220	1	1	(1)	316	(316)	
兵庫県	三田市	114	○☆	-	-	-	1	(1)	281	(281)	
東京都	昭島市	113	◎☆	-	-	-	-	-	-	-	
山形県	酒田市	110	-	-	-	-	1	(1)	99	(99)	
香川県	丸亀市	110	○	1	45	-	4	(4)	1,039	(1,039)	
茨城県	取手市	109	○☆	1	49	-	-	-	-	-	
茨城県	筑西市	105	○	1	26	-	1	(1)	741	(741)	
長野県	飯田市	105	○	-	-	-	2	(2)	237	(237)	
岡山県	津山市	105	○	2	86	1	2	(2)	248	(248)	
大阪府	泉佐野市	102	○	-	-	-	-	-	-	-	
新潟県	新発田市	101	-	-	-	-	1	-	36	-	

届出駐車場		附置義務駐車施設		路上駐車場		合 計	
箇所数	台 数	箇所数	台 数	箇所数	台 数	箇所数	台 数
10	1,273	21 (1)	4,045 (75)	-	-	31 (11)	5,318 (1,348)
2	180	26 (2)	1,537 (677)	-	-	29 (5)	1,918 (1,058)
18	5,794	125 (3)	4,512 (1,485)	-	-	143 (21)	10,306 (7,279)
8	2,856	-	-	-	-	9 (9)	3,071 (3,071)
8	888	135 (1)	4,036 (510)	-	-	145 (11)	5,232 (1,706)
12	3,323	-	-	-	-	15 (14)	3,635 (3,554)
4	646	79	2,529	-	-	83 (4)	3,175 (646)
8	1,954	-	-	-	-	10 (10)	2,941 (2,941)
12	1,930	-	-	-	-	13 (13)	2,685 (2,685)
11	2,177	-	-	-	-	12 (12)	2,291 (2,291)
3	296	-	-	-	-	5 (5)	387 (387)
9	1,554	-	-	-	-	12 (12)	2,016 (2,016)
10	2,106	104 (2)	3,583 (413)	-	-	115 (13)	5,853 (2,683)
4	584	-	-	-	-	6 (6)	1,067 (1,067)
3	323	103	5,008	-	-	106 (3)	5,331 (323)
8	647	-	-	-	-	9 (9)	903 (903)
15	1,202	80 (8)	4,631 (1,369)	-	-	95 (23)	5,833 (2,571)
11	2,714	-	-	-	-	12 (12)	3,482 (3,482)
4	290	8 (4)	1,209 (919)	-	-	12 (8)	1,499 (1,209)
8	1,086	24	944	-	-	33 (9)	2,465 (1,521)
13	4,650	-	-	-	-	14 (14)	4,850 (4,850)
12	4,413	9 (1)	354 (54)	-	-	21 (13)	4,767 (4,467)
16	14,504	39 (6)	1,274 (69)	-	-	57 (23)	15,998 (14,720)
9	1,101	-	-	-	-	10 (10)	1,329 (1,329)
9	679	11 (1)	405 (38)	-	-	22 (12)	1,245 (878)
1	43	-	-	-	-	2 (2)	83 (83)
10	712	25 (1)	1,404 (42)	-	-	35 (11)	2,116 (754)
12	3,119	7 (3)	738 (568)	-	-	22 (18)	4,254 (4,084)
3	360	-	-	-	-	4 (4)	383 (383)
5	409	-	-	-	-	6 (6)	670 (670)
4	1,039	71	2,677	-	-	75 (4)	3,716 (1,039)
-	-	6	451	-	-	10 (4)	890 (439)
7	2,036	19 (1)	906 (229)	-	-	26 (8)	2,942 (2,265)
2	108	49	1,465	-	-	51 (2)	1,573 (108)
5	253	42 (2)	864 (764)	-	-	47 (7)	1,117 (1,017)
4	322	62 (4)	4,008 (511)	-	-	67 (9)	4,646 (1,149)
9	2,159	24 (7)	3,834 (2,442)	-	-	34 (17)	6,274 (4,882)
6	842	100	5,203	-	-	106 (6)	6,045 (842)
3	482	-	-	-	-	4 (4)	581 (581)
4	623	18	924	-	-	26 (8)	2,586 (1,662)
9	1,528	11 (11)	94 (94)	-	-	20 (20)	1,622 (1,622)
1	132	3	96	-	-	5 (2)	969 (873)
7	420	21	1,267	-	-	30 (9)	1,924 (657)
8	896	10 (1)	967 (737)	-	-	20 (11)	2,111 (1,881)
13	6,811	19 (2)	7,414 (3,076)	-	-	32 (15)	14,225 (9,887)
3	204	-	-	-	-	4 (3)	240 (204)



人口 区分 等	都道府県	都市名	人口 (千人)	附置義 務条例 の有無	駐車場 整備地 区数	駐車場整 備地区面 積(ha)	駐車場整 備計画数	都市計画駐車場				
								供用中のもの				
								箇所数		台数		
20 万 未 満	神奈川県	伊勢原市	100	○	-	-	-	-	-	-	-	
	長野県	佐久市	100	○☆	-	-	-	-	-	-	-	
	長野県	安曇野市	99	○	-	-	-	-	-	-	-	
	広島県	三原市	98	-	-	-	-	2	(2)	503	(503)	
	兵庫県	芦屋市	96	○	-	-	-	-	-	-	-	
	岩手県	北上市	93	○	-	1	90	-	1	(1)	248	(248)
	千葉県	茂原市	92	○	-	1	76	1	1	(1)	257	(257)
	岐阜県	高山市	92	○☆	-	1	129	1	3	(3)	289	(289)
	愛媛県	四国中央市	91	○	-	1	46	-	2	(2)	127	(127)
	北海道	室蘭市	90	-	-	-	-	-	1	(1)	96	(96)
	千葉県	君津市	88	○	-	1	93	1	1	(1)	250	(250)
	栃木県	日光市	87	-	-	-	-	-	2	(2)	243	(243)
	京都府	舞鶴市	87	-	-	-	-	-	1	(1)	210	(210)
	東京都	東大和市	86	◎☆	-	-	-	-	-	-	-	-
	東京都	稲城市	85	◎☆	-	-	-	-	-	-	-	-
	大分県	中津市	85	-	-	-	-	-	1	(1)	451	(451)
	福井県	越前市	84	○	-	1	76	1	1	(1)	132	(132)
	大阪府	摂津市	84	○	-	-	-	-	1	(1)	210	(210)
	愛媛県	宇和島市	82	○	-	1	102	-	2	(2)	145	(145)
	東京都	あきる野市	82	◎☆	-	-	-	-	-	-	-	-
	岐阜県	中津川市	82	○	-	1	39	-	1	(1)	123	(123)
	和歌山県	田辺市	79	-	-	-	-	-	1	(1)	102	(102)
	茨城県	石岡市	79	-	-	-	-	-	1	(1)	169	(169)
	東京都	狛江市	78	◎☆	-	-	-	-	1	(1)	103	(103)
	大阪府	泉大津市	76	○	-	-	-	-	1	-	200	-
	東京都	国立市	74	◎☆	-	-	-	-	-	-	-	-
	東京都	清瀬市	74	◎☆	-	-	-	-	-	-	-	-
	埼玉県	志木市	72	-	-	-	-	-	1	(1)	150	(150)
	東京都	武蔵村山市	72	◎☆	-	-	-	-	-	-	-	-
	奈良県	大和高田市	69	-	-	-	-	-	1	(1)	268	(268)
	長野県	塩尻市	68	○	-	-	-	-	-	-	-	-
	愛知県	豊明市	68	○	-	-	-	-	-	-	-	-
	茨城県	守谷市	63	○☆	-	-	-	-	-	-	-	-
	山形県	天童市	62	○	-	-	-	-	-	-	-	-
徳島県	鳴門市	61	-	-	-	-	-	1	(1)	171	(171)	
長野県	千曲市	61	○	-	-	-	-	1	(1)	86	(86)	
奈良県	桜井市	59	○	-	-	-	-	-	-	-	-	
東京都	福生市	59	◎☆	-	-	-	-	-	-	-	-	
秋田県	能代市	57	-	-	-	-	-	1	(1)	61	(61)	
東京都	羽村市	57	◎☆	-	-	-	-	-	-	-	-	
長野県	茅野市	57	○	-	-	-	-	-	-	-	-	
石川県	七尾市	57	○	-	-	-	-	-	-	-	-	
島根県	浜田市	57	-	-	-	-	-	2	(2)	285	(285)	
宮城県	塩竈市	56	○☆	-	2	116	-	-	-	-	-	
香川県	坂出市	56	-	-	1	78	-	1	(1)	126	(126)	
長野県	須坂市	53	○☆	-	-	-	-	-	-	-	-	

届出駐車場		附置義務駐車施設				路上駐車場		合 計			
箇所数	台 数	箇 所 数		台 数		箇所数	台 数	箇 所 数		台 数	
4	1,153	-	-	-	-	-	-	4	(4)	1,153	(1,153)
11	1,880	14	-	2,644	-	-	-	25	(11)	4,524	(1,880)
1	61	-	-	-	-	-	-	1	(1)	61	(61)
11	4,714	-	-	-	-	-	-	13	(13)	5,217	(5,217)
10	1,250	14	(4)	1,577	(731)	-	-	24	(14)	2,827	(1,981)
5	821	2	(2)	1,727	(1,727)	-	-	8	(8)	2,796	(2,796)
4	784	8	(8)	54	(54)	-	-	13	(13)	1,095	(1,095)
10	960	24	(1)	1,468	(161)	-	-	37	(14)	2,717	(1,410)
-	-	9	-	51	-	-	-	11	(2)	178	(127)
-	-	-	-	-	-	-	-	1	(1)	96	(96)
3	487	17	-	1,634	-	-	-	21	(4)	2,371	(737)
8	1,037	-	-	-	-	-	-	10	(10)	1,280	(1,280)
8	875	-	-	-	-	-	-	9	(9)	1,085	(1,085)
1	64	30	-	753	-	-	-	31	(1)	817	(64)
7	1,103	51	(2)	2,463	(502)	-	-	58	(9)	3,566	(1,605)
-	-	-	-	-	-	-	-	1	(1)	451	(451)
3	637	100	-	8,270	-	-	-	104	(4)	9,039	(769)
3	229	-	-	-	-	-	-	4	(4)	439	(439)
12	1,034	17	-	123	-	-	-	31	(14)	1,302	(1,179)
7	2,147	33	-	618	-	-	-	40	(7)	2,765	(2,147)
1	70	2	-	1,322	-	-	-	4	(2)	1,515	(193)
2	118	-	-	-	-	-	-	3	(3)	220	(220)
2	248	-	-	-	-	-	-	3	(3)	417	(417)
1	111	16	(1)	746	(88)	-	-	18	(3)	960	(302)
3	565	-	-	-	-	-	-	4	(3)	765	(565)
4	215	43	(1)	1,017	(104)	-	-	47	(5)	1,232	(319)
4	507	58	-	1,336	-	-	-	62	(4)	1,843	(507)
5	474	-	-	-	-	-	-	6	(6)	624	(624)
1	2,956	29	-	1,434	-	-	-	30	(1)	4,390	(2,956)
2	813	-	-	-	-	-	-	3	(3)	1,081	(1,081)
1	40	4	(2)	620	(572)	-	-	5	(3)	660	(612)
14	5,514	1	-	290	-	-	-	15	(14)	5,804	(5,514)
5	410	6	(2)	421	(240)	-	-	11	(7)	831	(650)
2	167	10	(1)	2,555	(240)	-	-	12	(3)	2,722	(407)
2	554	-	-	-	-	-	-	3	(3)	725	(725)
-	-	2	-	7	-	-	-	3	(1)	93	(86)
4	329	1	(1)	175	(175)	-	-	5	(5)	504	(504)
10	1,101	28	(2)	928	(739)	-	-	38	(12)	2,029	(1,840)
-	-	-	-	-	-	-	-	1	(1)	61	(61)
2	185	108	-	4,135	-	-	-	110	(2)	4,320	(185)
2	387	10	(1)	2,934	(92)	-	-	12	(3)	3,321	(479)
-	-	195	(1)	3,980	(102)	-	-	195	(1)	3,980	(102)
2	73	-	-	-	-	-	-	4	(4)	358	(358)
5	218	19	(2)	240	(59)	-	-	24	(7)	458	(277)
5	1,867	-	-	-	-	-	-	6	(6)	1,993	(1,993)
2	286	1	-	320	-	-	-	3	(2)	606	(286)

人口 区分 等	都道府県	都市名	人口 (千人)	附置義 務条例 の有無	駐車場 整備地 区数	駐車場整 備地区面 積(ha)	駐車場整 備計画数	都市計画駐車場			
								供用中のもの			
								箇所数		台数	
20	茨城県	結城市	52	-	-	-	-	1	-	30	-
	長野県	岡谷市	51	○	-	-	-	-	-	-	-
	長野県	諏訪市	50	○	1	20	-	1	(1)	130	(130)
	鳥取県	倉吉市	50	-	-	-	-	1	(1)	112	(112)
	島根県	益田市	50	-	-	-	-	1	(1)	198	(198)
	岡山県	真庭市	49	-	-	-	-	3	(1)	142	(84)
	福岡県	筑後市	49	-	-	-	-	1	(1)	157	(157)
	長崎県	島原市	47	-	-	-	-	1	-	18	-
	長野県	中野市	46	○	-	-	-	1	-	27	-
	長野県	小諸市	45	○	-	-	-	-	-	-	-
万	新潟県	阿賀野市	45	-	-	-	-	1	-	142	-
	鹿児島県	奄美市	45	○☆	-	-	-	-	-	-	-
	兵庫県	西脇市	43	-	-	-	-	1	(1)	120	(120)
	岡山県	井原市	43	-	-	-	-	1	(1)	29	(29)
	鹿児島県	指宿市	43	-	-	-	-	1	-	316	-
	青森県	三沢市	42	-	-	-	-	1	(1)	174	(174)
	長崎県	長与町	42	-	-	-	-	1	(1)	53	(53)
	島根県	安来市	41	-	-	-	-	1	-	41	-
	愛媛県	西予市	41	-	-	-	-	1	-	65	-
	大分県	白杵市	41	-	-	-	-	1	(1)	42	(42)
満	岐阜県	瑞浪市	39	○	1	38	-	1	(1)	47	(47)
	静岡県	熱海市	39	-	-	-	-	1	(1)	300	(300)
	北海道	網走市	37	-	-	-	-	1	-	47	-
	愛媛県	八幡浜市	37	-	-	-	-	1	(1)	158	(158)
	岩手県	釜石市	37	○	1	29	-	1	(1)	475	(475)
	福井県	大野市	36	○	-	-	-	-	-	-	-
	鳥取県	境港市	36	-	-	-	-	1	(1)	127	(127)
	岡山県	浅口市	36	-	-	-	-	1	(1)	31	(31)
	京都府	綾部市	35	-	-	-	-	1	-	56	-
	長野県	駒ヶ根市	34	○	-	-	-	-	-	-	-
満	長崎県	平戸市	34	-	-	-	-	1	(1)	96	(96)
	福井県	小浜市	31	○☆	-	-	-	1	(1)	188	(188)
	長崎県	西海市	30	-	-	-	-	1	-	72	-
	岡山県	美作市	29	-	-	-	-	2	(1)	275	(175)
	長野県	大町市	28	○	-	-	-	1	-	70	-
	長崎県	老岐市	28	-	-	-	-	2	-	95	-
	福岡県	豊前市	27	-	-	-	-	2	-	115	-
	愛媛県	愛南町	25	-	-	-	-	1	-	194	-
	北海道	留萌市	23	-	-	-	-	1	(1)	45	(45)
	北海道	深川市	22	-	-	-	-	1	(1)	130	(130)
満	富山県	上市町	22	○	-	-	-	-	-	-	-
	長野県	下諏訪町	21	-	-	-	-	1	(1)	146	(146)
	北海道	余市町	20	-	-	-	-	1	(1)	101	(101)
	長野県	軽井沢町	19	-	-	-	-	1	(1)	440	(440)
	奈良県	大淀町	19	-	-	-	-	2	(2)	180	(180)
	三重県	熊野市	18	-	-	-	-	2	-	77	-

届出駐車場		附置義務駐車施設		路上駐車場		合 計	
箇所数	台 数	箇所数	台 数	箇所数	台 数	箇所数	台 数
-	-	-	-	-	-	1 (0)	30 (0)
-	-	56 (1)	6,091 (466)	-	-	56 (1)	6,091 (466)
4	359	106 -	7,461 -	-	-	111 (5)	7,950 (489)
1	110	-	-	-	-	2 (2)	222 (222)
1	97	-	-	-	-	2 (2)	295 (295)
-	-	-	-	-	-	3 (1)	142 (84)
4	342	-	-	-	-	5 (5)	499 (499)
-	-	-	-	-	-	1 (0)	18 (0)
1	205	-	-	-	-	2 (1)	232 (205)
2	344	3 (1)	205 (171)	-	-	5 (3)	549 (515)
-	-	-	-	-	-	1 (0)	142 (0)
2	100	1 -	4 -	-	-	3 (2)	104 (100)
1	130	-	-	-	-	2 (2)	250 (250)
-	-	-	-	-	-	1 (1)	29 (29)
-	-	-	-	-	-	1 (0)	316 (0)
3	1,002	-	-	-	-	4 (4)	1,176 (1,176)
-	-	-	-	-	-	1 (1)	53 (53)
-	-	-	-	-	-	1 (0)	41 (0)
4	96	-	-	-	-	5 (4)	161 (96)
1	74	-	-	-	-	2 (2)	116 (116)
1	308	1 -	246 -	-	-	3 (2)	601 (355)
8	784	-	-	-	-	9 (9)	1,084 (1,084)
1	60	-	-	-	-	2 (1)	107 (60)
1	534	-	-	-	-	2 (2)	692 (692)
2	148	-	-	-	-	3 (3)	623 (623)
-	-	7 -	2,135 -	-	-	7 (0)	2,135 (0)
2	251	-	-	-	-	3 (3)	378 (378)
2	154	-	-	-	-	3 (3)	185 (185)
-	-	-	-	-	-	1 (0)	56 (0)
3	550	-	-	-	-	3 (3)	550 (550)
2	160	-	-	-	-	3 (3)	256 (256)
3	113	5 (5)	166 (166)	-	-	9 (9)	467 (467)
-	-	-	-	-	-	1 (0)	72 (0)
-	-	-	-	-	-	2 (1)	275 (175)
-	-	-	-	-	-	1 (0)	70 (0)
-	-	-	-	-	-	2 (0)	95 (0)
-	-	-	-	-	-	2 (0)	115 (0)
-	-	-	-	-	-	1 (0)	194 (0)
-	-	-	-	-	-	1 (1)	45 (45)
-	-	-	-	-	-	1 (1)	130 (130)
-	-	1 -	100 -	-	-	1 (0)	100 (0)
-	-	-	-	-	-	1 (1)	146 (146)
1	42	-	-	-	-	2 (2)	143 (143)
30	5,476	-	-	-	-	31 (31)	5,916 (5,916)
2	161	-	-	-	-	4 (4)	341 (341)
-	-	-	-	-	-	2 (0)	77 (0)

人口区分等	都道府県	都市名	人口(千人)	附置義務条例の有無	駐車場整備地区数	駐車場整備地区面積(ha)	駐車場整備計画数	都市計画駐車場	
								供用中のもの	
								箇所数	台数
20万未満	岡山県	和気町	15	-	-	-	-	2 (1)	147 (86)
	高知県	室戸市	15	-	-	-	-	1 -	62 -
	長野県	山ノ内町	14	-	-	-	-	1 -	27 -
	神奈川県	箱根町	13	-	-	-	-	2 (1)	73 (49)
	長野県	小布施町	11	○	-	-	-	-	-
	香川県	琴平町	10	-	-	-	-	1 (1)	147 (147)
	北海道	夕張市	9	-	-	-	-	1 -	107 -
	岩手県	平泉町	8	-	-	-	-	1 (1)	269 (269)
	新潟県	湯沢町	8	-	-	-	-	1 (1)	73 (73)
	合計	167都市	14,817	-	50	4,038	20	159 (129)	27,054 (24,860)
その他	北海道	その他	-	-	-	-	-	-	-
	青森県	その他	-	-	-	-	-	-	-
	岩手県	その他	-	-	-	-	-	-	-
	宮城県	その他	-	-	-	-	-	-	-
	秋田県	その他	-	-	-	-	-	-	-
	山形県	その他	-	-	-	-	-	-	-
	福島県	その他	-	-	-	-	-	-	-
	茨城県	その他	-	-	-	-	-	-	-
	栃木県	その他	-	-	-	-	-	-	-
	群馬県	その他	-	-	-	-	-	-	-
	埼玉県	その他	-	-	-	-	-	-	-
	千葉県	その他	-	-	-	-	-	-	-
	神奈川県	その他	-	-	-	-	-	-	-
	山梨県	その他	-	-	-	-	-	-	-
	長野県	その他	-	-	-	-	-	-	-
	新潟県	その他	-	-	-	-	-	-	-
	富山県	その他	-	-	-	-	-	-	-
	石川県	その他	-	-	-	-	-	-	-
	岐阜県	その他	-	-	-	-	-	-	-
	静岡県	その他	-	-	-	-	-	-	-
	愛知県	その他	-	-	-	-	-	-	-
	三重県	その他	-	-	-	-	-	-	-
	福井県	その他	-	-	-	-	-	-	-
	滋賀県	その他	-	-	-	-	-	-	-
	京都府	その他	-	-	-	-	-	-	-
	大阪府	その他	-	-	-	-	-	-	-
	兵庫県	その他	-	-	-	-	-	-	-
	奈良県	その他	-	-	-	-	-	-	-
	和歌山県	その他	-	-	-	-	-	-	-
	島根県	その他	-	-	-	-	-	-	-
	岡山県	その他	-	-	-	-	-	-	-
	広島県	その他	-	-	-	-	-	-	-
山口県	その他	-	-	-	-	-	-	-	
徳島県	その他	-	-	-	-	-	-	-	
香川県	その他	-	-	-	-	-	-	-	
愛媛県	その他	-	-	-	-	-	-	-	

届出駐車場		附置義務駐車施設		路上駐車場		合 計			
箇所数	台 数	箇所数	台 数	箇所数	台 数	箇所数	台 数	箇所数	台 数
-	-	-	-	-	-	2	(1)	147	(86)
-	-	-	-	-	-	1	(0)	62	(0)
-	-	-	-	-	-	1	(0)	27	(0)
5	826	-	-	-	-	7	(6)	899	(875)
-	-	-	-	-	-	0	(0)	0	(0)
3	150	-	-	-	-	4	(4)	297	(297)
13	3,868	-	-	-	-	14	(13)	3,975	(3,868)
2	552	-	-	-	-	3	(3)	821	(821)
3	663	-	-	-	-	4	(4)	736	(736)
887	174,910	3,443	(160)	187,139	(26,223)	0	0	4,489	(1,176)
70	30,372	-	-	-	-	70	(70)	30,372	(30,372)
20	2,591	-	-	-	-	20	(20)	2,591	(2,591)
25	2,613	-	-	-	-	25	(25)	2,613	(2,613)
43	6,073	-	-	-	-	43	(43)	6,073	(6,073)
34	3,074	-	-	-	-	34	(34)	3,074	(3,074)
15	1,855	-	-	-	-	15	(15)	1,855	(1,855)
26	3,526	-	-	-	-	26	(26)	3,526	(3,526)
46	8,971	-	-	-	-	46	(46)	8,971	(8,971)
41	6,330	-	-	-	-	41	(41)	6,330	(6,330)
14	1,489	-	-	-	-	14	(14)	1,489	(1,489)
88	18,860	-	-	-	-	88	(88)	18,860	(18,860)
195	69,023	-	-	-	-	195	(195)	69,023	(69,023)
45	7,148	-	-	-	-	45	(45)	7,148	(7,148)
11	2,269	-	-	-	-	11	(11)	2,269	(2,269)
12	1,766	-	-	-	-	12	(12)	1,766	(1,766)
15	1,997	-	-	-	-	15	(15)	1,997	(1,997)
14	1,585	-	-	-	-	14	(14)	1,585	(1,585)
14	3,825	-	-	-	-	14	(14)	3,825	(3,825)
26	3,087	-	-	-	-	26	(26)	3,087	(3,087)
61	9,071	-	-	-	-	61	(61)	9,071	(9,071)
103	36,022	-	-	-	-	103	(103)	36,022	(36,022)
28	3,971	-	-	-	-	28	(28)	3,971	(3,971)
14	1,948	-	-	-	-	14	(14)	1,948	(1,948)
32	6,679	-	-	-	-	32	(32)	6,679	(6,679)
56	13,444	-	-	-	-	56	(56)	13,444	(13,444)
114	21,964	-	-	-	-	114	(114)	21,964	(21,964)
79	13,559	-	-	-	-	79	(79)	13,559	(13,559)
31	6,184	-	-	-	-	31	(31)	6,184	(6,184)
18	725	-	-	-	-	18	(18)	725	(725)
7	541	-	-	-	-	7	(7)	541	(541)
1	45	-	-	-	-	1	(1)	45	(45)
17	2,836	-	-	-	-	17	(17)	2,836	(2,836)
11	1,416	-	-	-	-	11	(11)	1,416	(1,416)
14	2,419	-	-	-	-	14	(14)	2,419	(2,419)
6	702	-	-	-	-	6	(6)	702	(702)
5	254	-	-	-	-	5	(5)	254	(254)

人口区分等	都道府県	都市名	人口(千人)	附置義務条例の有無	駐車場整備地区数	駐車場整備地区面積(ha)	駐車場整備計画数	都市計画駐車場			
								供用中のもの			
								箇所数		台数	
その他の	高知県	その他	-	-	-	-	-	-	-	-	-
	福岡県	その他	-	-	-	-	-	-	-	-	-
	佐賀県	その他	-	-	-	-	-	-	-	-	-
	長崎県	その他	-	-	-	-	-	-	-	-	-
	熊本県	その他	-	-	-	-	-	-	-	-	-
	大分県	その他	-	-	-	-	-	-	-	-	-
	宮崎県	その他	-	-	-	-	-	-	-	-	-
	鹿児島県	その他	-	-	-	-	-	-	-	-	-
	沖縄県	その他	-	-	-	-	-	-	-	-	-
小計	-	0	0	0	0	0	0	(0)	0	(0)	
合計	167都市	14,817	0	50	4,038	20	159	(129)	27,054	(24,860)	
総合計	280都市	82,334	0	170	28,585	76	455	(410)	118,477	(112,917)	

(注)

1. 都市計画駐車場のうち未供用のものは合計に含まない。
2. 都市計画駐車場及び附置義務駐車施設の箇所数、台数の( )内は届出駐車場で内数である。
3. 「附置義務条例の有無」については、駐車場法第20条又は第20条の2に基づく市町村条例のうち、荷捌き駐車施設についても附置義務規定がある場合は☆と併記している。
4. 人口は住民基本台帳(平成26年3月末現在)による。

届出駐車場		附置義務駐車施設		路上駐車場		合 計			
箇所数	台 数	箇所数	台 数	箇所数	台 数	箇所数	台 数	箇所数	台 数
2	747	-	-	-	-	2	(2)	747	(747)
54	10,997	-	-	-	-	54	(54)	10,997	(10,997)
23	3,974	-	-	-	-	23	(23)	3,974	(3,974)
12	2,930	-	-	-	-	12	(12)	2,930	(2,930)
20	3,488	-	-	-	-	20	(20)	3,488	(3,488)
40	5,150	-	-	-	-	40	(40)	5,150	(5,150)
5	393	-	-	-	-	5	(5)	393	(393)
28	5,527	-	-	-	-	28	(28)	5,527	(5,527)
7	1,646	-	-	-	-	7	(7)	1,646	(1,646)
1,542	333,086	0	(0)	0	(0)	1,542	(1,542)	333,086	(333,086)
2,429	507,996	3,443	(160)	187,139	(26,223)	0	0	6,031	(2,718)
8,809	1,661,432	67,109	(2,294)	2,997,363	(504,399)	16	775	76,389	(11,513)
								4,778,047	(2,278,748)

がある場合は○、都道府県条例の適用がある場合には◎、



11 都道府県別自動二輪車駐車場整備状況(累計)

○専用

(平成26年3月末現在)

都道府県	都市計画駐車場		届出駐車場		附置義務駐車施設		路上駐車場		合計	
	箇所数	台数	箇所数	台数	箇所数	台数	箇所数	台数	箇所数	台数
北海道	- (-)	- (-)	6	68	- (-)	- (-)	-	-	6 (6)	68 (68)
青森県	- (-)	- (-)	-	-	- (-)	- (-)	-	-	- (-)	- (-)
岩手県	- (-)	- (-)	-	-	- (-)	- (-)	-	-	- (-)	- (-)
宮城県	2 (-)	183 (-)	2	68	2 (1)	2 (1)	-	-	6 (3)	253 (69)
秋田県	- (-)	- (-)	-	-	- (-)	- (-)	-	-	- (-)	- (-)
山形県	1 (-)	50 (-)	-	-	- (-)	- (-)	-	-	1 (-)	50 (-)
福島県	- (-)	- (-)	1	6	- (-)	- (-)	-	-	1 (1)	6 (6)
茨城県	- (-)	- (-)	-	-	- (-)	- (-)	-	-	- (-)	- (-)
栃木県	- (-)	- (-)	-	-	- (-)	- (-)	-	-	- (-)	- (-)
群馬県	- (-)	- (-)	-	-	- (-)	- (-)	-	-	- (-)	- (-)
埼玉県	4 (1)	223 (38)	10	151	29 (2)	530 (21)	-	-	43 (13)	904 (210)
千葉県	2 (2)	22 (22)	8	473	- (-)	- (-)	-	-	10 (10)	495 (495)
東京都	27 (27)	1,137 (1,137)	29	686	- (-)	- (-)	-	-	56 (56)	1,823 (1,823)
神奈川県	4 (4)	214 (214)	26	642	335 (21)	1,497 (307)	-	-	365 (51)	2,353 (1,163)
山梨県	- (-)	- (-)	-	-	- (-)	- (-)	-	-	- (-)	- (-)
長野県	2 (2)	80 (80)	2	12	- (-)	- (-)	-	-	4 (4)	92 (92)
新潟県	- (-)	- (-)	3	13	- (-)	- (-)	-	-	3 (3)	13 (13)
富山県	- (-)	- (-)	-	-	- (-)	- (-)	-	-	- (-)	- (-)
石川県	- (-)	- (-)	1	8	- (-)	- (-)	-	-	1 (1)	8 (8)
岐阜県	- (-)	- (-)	1	69	- (-)	- (-)	-	-	1 (1)	69 (69)
静岡県	- (-)	- (-)	4	136	- (-)	- (-)	-	-	4 (4)	136 (136)
愛知県	5 (5)	30 (30)	11	269	- (-)	- (-)	-	-	16 (16)	299 (299)
三重県	- (-)	- (-)	2	191	- (-)	- (-)	-	-	2 (2)	191 (191)
福井県	- (-)	- (-)	-	-	- (-)	- (-)	-	-	- (-)	- (-)
滋賀県	- (-)	- (-)	1	348	- (-)	- (-)	-	-	1 (1)	348 (348)
京都府	2 (-)	109 (-)	5	287	- (-)	- (-)	-	-	7 (5)	396 (287)
大阪府	3 (3)	134 (134)	17	815	384 (-)	1,904 (-)	-	-	404 (20)	2,853 (949)
兵庫県	2 (1)	58 (28)	5	105	- (-)	- (-)	-	-	7 (6)	163 (133)
奈良県	- (-)	- (-)	3	325	- (-)	- (-)	-	-	3 (3)	325 (325)
和歌山県	- (-)	- (-)	-	-	- (-)	- (-)	-	-	- (-)	- (-)
鳥取県	- (-)	- (-)	-	-	- (-)	- (-)	-	-	- (-)	- (-)
島根県	- (-)	- (-)	-	-	- (-)	- (-)	-	-	- (-)	- (-)
岡山県	- (-)	- (-)	-	-	- (-)	- (-)	-	-	- (-)	- (-)
広島県	3 (1)	1,306 (161)	-	-	- (-)	- (-)	-	-	3 (1)	1,306 (161)
山口県	- (-)	- (-)	-	-	- (-)	- (-)	-	-	- (-)	- (-)
徳島県	- (-)	- (-)	-	-	- (-)	- (-)	-	-	- (-)	- (-)
香川県	- (-)	- (-)	3	25	- (-)	- (-)	-	-	3 (3)	25 (25)
愛媛県	- (-)	- (-)	2	16	- (-)	- (-)	-	-	2 (2)	16 (16)
高知県	- (-)	- (-)	-	-	- (-)	- (-)	-	-	- (-)	- (-)
福岡県	9 (4)	224 (123)	16	221	- (-)	- (-)	-	-	25 (20)	445 (344)
佐賀県	- (-)	- (-)	-	-	- (-)	- (-)	-	-	- (-)	- (-)
長崎県	6 (6)	192 (192)	15	826	- (-)	- (-)	-	-	21 (21)	1,018 (1,018)
熊本県	2 (1)	510 (366)	2	22	- (-)	- (-)	-	-	4 (3)	532 (388)
大分県	- (-)	- (-)	-	-	- (-)	- (-)	-	-	- (-)	- (-)
宮崎県	- (-)	- (-)	1	3	- (-)	- (-)	-	-	1 (1)	3 (3)
鹿児島県	- (-)	- (-)	2	61	- (-)	- (-)	-	-	2 (2)	61 (61)
沖縄県	- (-)	- (-)	3	119	- (-)	- (-)	-	-	3 (3)	119 (119)
合計	74 (57)	4,472 (2,525)	181	5,965	750 (24)	3,933 (329)	-	-	1,005 (262)	14,370 (8,819)

○併用

(平成26年3月末現在)

都道府県	都市計画駐車場		届出駐車場		附置義務駐車施設		路上駐車場		合計	
	箇所数	台数	箇所数	台数	箇所数	台数	箇所数	台数	箇所数	台数
北海道	4 (3)	855 (808)	18	5,049	- (-)	- (-)	-	-	22 (21)	5,904 (5,857)
青森県	1 (1)	174 (174)	-	-	- (-)	- (-)	-	-	1 (1)	174 (174)
岩手県	1 (1)	10 (10)	-	-	- (-)	- (-)	-	-	1 (1)	10 (10)
宮城県	- (-)	- (-)	1	4	- (-)	- (-)	-	-	1 (1)	4 (4)
秋田県	- (-)	- (-)	-	-	- (-)	- (-)	-	-	- (-)	- (-)
山形県	- (-)	- (-)	-	-	- (-)	- (-)	-	-	- (-)	- (-)
福島県	- (-)	- (-)	-	-	- (-)	- (-)	-	-	- (-)	- (-)
茨城県	- (-)	- (-)	-	-	- (-)	- (-)	-	-	- (-)	- (-)
栃木県	2 (2)	243 (243)	14	1,308	- (-)	- (-)	-	-	16 (16)	1,551 (1,551)
群馬県	- (-)	- (-)	2	93	- (-)	- (-)	-	-	2 (2)	93 (93)
埼玉県	- (-)	- (-)	2	304	3 (-)	18 (-)	-	-	5 (2)	322 (304)
千葉県	1 (1)	250 (250)	4	932	- (-)	- (-)	-	-	5 (5)	1,182 (1,182)
東京都	7 (7)	249 (249)	2	28	- (-)	- (-)	-	-	9 (9)	277 (277)
神奈川県	1 (1)	13 (13)	12	1,969	2 (1)	19 (10)	-	-	15 (14)	2,001 (1,992)
山梨県	- (-)	- (-)	1	1,400	- (-)	- (-)	-	-	1 (1)	1,400 (1,400)
長野県	3 (1)	203 (106)	4	345	- (-)	- (-)	-	-	7 (5)	548 (451)
新潟県	- (-)	- (-)	-	-	- (-)	- (-)	-	-	- (-)	- (-)
富山県	5 (5)	1,470 (1,470)	-	-	- (-)	- (-)	-	-	5 (5)	1,470 (1,470)
石川県	- (-)	- (-)	-	-	- (-)	- (-)	-	-	- (-)	- (-)
岐阜県	- (-)	- (-)	-	-	- (-)	- (-)	-	-	- (-)	- (-)
静岡県	- (-)	- (-)	3	406	- (-)	- (-)	-	-	3 (3)	406 (406)
愛知県	13 (13)	4,205 (4,205)	12	2,988	- (-)	- (-)	-	-	25 (25)	7,193 (7,193)
三重県	- (-)	- (-)	4	156	- (-)	- (-)	-	-	4 (4)	156 (156)
福井県	- (-)	- (-)	-	-	- (-)	- (-)	-	-	- (-)	- (-)
滋賀県	- (-)	- (-)	-	-	- (-)	- (-)	-	-	- (-)	- (-)
京都府	1 (-)	56 (-)	-	-	- (-)	- (-)	-	-	1 (-)	56 (-)
大阪府	- (-)	- (-)	1	37	- (-)	- (-)	-	-	1 (1)	37 (37)
兵庫県	8 (8)	415 (415)	6	467	- (-)	- (-)	-	-	14 (14)	882 (882)
奈良県	1 (-)	132 (-)	-	-	- (-)	- (-)	-	-	1 (-)	132 (-)
和歌山県	1 (1)	400 (400)	-	-	- (-)	- (-)	-	-	1 (1)	400 (400)
鳥取県	1 (1)	112 (112)	1	110	- (-)	- (-)	-	-	2 (2)	222 (222)
島根県	- (-)	- (-)	-	-	- (-)	- (-)	-	-	- (-)	- (-)
岡山県	- (-)	- (-)	-	-	- (-)	- (-)	-	-	- (-)	- (-)
広島県	- (-)	- (-)	-	-	- (-)	- (-)	-	-	- (-)	- (-)
山口県	1 (1)	350 (350)	-	-	- (-)	- (-)	-	-	1 (1)	350 (350)
徳島県	- (-)	- (-)	3	115	- (-)	- (-)	-	-	3 (3)	115 (115)
香川県	1 (1)	100 (100)	-	-	- (-)	- (-)	-	-	1 (1)	100 (100)
愛媛県	- (-)	- (-)	1	2	- (-)	- (-)	-	-	1 (1)	2 (2)
高知県	- (-)	- (-)	-	-	- (-)	- (-)	-	-	- (-)	- (-)
福岡県	- (-)	- (-)	2	242	- (-)	- (-)	-	-	2 (2)	242 (242)
佐賀県	- (-)	- (-)	2	133	- (-)	- (-)	-	-	2 (2)	133 (133)
長崎県	1 (1)	53 (53)	3	242	- (-)	- (-)	-	-	4 (4)	295 (295)
熊本県	- (-)	- (-)	-	-	- (-)	- (-)	-	-	- (-)	- (-)
大分県	- (-)	- (-)	2	21	- (-)	- (-)	-	-	2 (2)	21 (21)
宮崎県	- (-)	- (-)	-	-	- (-)	- (-)	-	-	- (-)	- (-)
鹿児島県	1 (-)	632 (-)	-	-	- (-)	- (-)	-	-	1 (-)	632 (-)
沖縄県	- (-)	- (-)	-	-	- (-)	- (-)	-	-	- (-)	- (-)
合計	54 (48)	9,922 (8,958)	100	16,351	5 (1)	37 (10)	-	-	159 (149)	26,310 (25,319)

12 自転車等駐車場における自動二輪車の受入れ台数

(平成26年3月末現在)  
(令和3年7月修正)

都道府県	受入れ 都市数	併用		専用		合計	
		箇所数	台数	箇所数	台数	箇所数	台数
北海道	1	-	-	1	7	1	7
青森県	1	1	32	1	46	2	78
岩手県	3	3	948	1	136	4	1,084
宮城県	4	5	27	4	4,297	9	4,324
秋田県	2	-	-	2	78	2	78
山形県	2	-	-	3	108	3	108
福島県	4	8	160	4	102	12	262
茨城県	13	21	3,607	11	484	32	4,091
栃木県	9	59	3,343	12	967	71	4,310
群馬県	8	38	2,583	3	78	41	2,661
埼玉県	10	12	7,880	21	1,068	33	8,948
千葉県	13	28	2,784	39	3,465	67	6,249
東京都	23	79	3,594	61	3,125	140	6,719
神奈川県	14	54	8,154	310	46,245	364	54,399
山梨県	5	13	2,071	2	145	15	2,216
長野県	2	2	10	3	50	5	60
新潟県	4	9	2,779	3	67	12	2,846
富山県	2	1	15	1	10	2	25
石川県	2	11	411	1	57	12	468
岐阜県	7	27	917	8	301	35	1,218
静岡県	10	18	4,468	23	3,665	41	8,133
愛知県	14	77	15,308	4	354	81	15,662
三重県	2	6	653	1	34	7	687
福井県	-	-	-	-	-	-	-
滋賀県	4	6	64	3	593	9	657
京都府	7	7	1,111	21	1,871	28	2,982
大阪府	14	26	3,089	43	2,753	69	5,842
兵庫県	12	85	22,820	10	692	95	23,512
奈良県	11	11	4,922	20	3,888	31	8,810
和歌山県	6	22	1,850	4	1,676	26	3,526
鳥取県	-	-	-	-	-	-	-
島根県	2	2	800	2	104	4	904
岡山県	5	29	1,073	1	40	30	1,113
広島県	14	65	17,566	34	6,610	99	24,176
山口県	1	4	660	-	-	4	660
徳島県	1	-	-	1	20	1	20
香川県	2	7	1,169	-	-	7	1,169
愛媛県	1	-	-	1	30	1	30
高知県	-	-	-	-	-	-	-
福岡県	10	23	4,271	24	1,053	47	5,324
佐賀県	3	2	18	1	20	3	38
長崎県	3	1	500	6	223	7	723
熊本県	5	7	540	7	1,138	14	1,678
大分県	4	6	248	4	72	10	320
宮崎県	-	-	-	-	-	-	-
鹿児島県	5	7	380	21	1,306	28	1,686
沖縄県	-	-	-	-	-	-	-
合計	265都市	782	120,825	722	86,978	1,504	207,803

13 都道府県別自動二輪車駐車場整備状況(平成25年度分)

○専用

都道府県	都市計画駐車場		届出駐車場		附置義務駐車施設		路上駐車場		合計	
	箇所数	台数	箇所数	台数	箇所数	台数	箇所数	台数	箇所数	台数
北海道	-1 (-1)	-34 (-34)	1	32	- (-)	- (-)	-	-	- (-)	-2 (-2)
青森県	- (-)	- (-)	-	-	- (-)	- (-)	-	-	- (-)	- (-)
岩手県	- (-)	- (-)	-	-	- (-)	- (-)	-	-	- (-)	- (-)
宮城県	- (-)	- (-)	-	-	- (-)	- (-)	-	-	- (-)	- (-)
秋田県	- (-)	- (-)	-	-	- (-)	- (-)	-	-	- (-)	- (-)
山形県	1 (-)	50 (-)	-	-	- (-)	- (-)	-	-	1 (-)	50 (-)
福島県	- (-)	- (-)	-	-	- (-)	- (-)	-	-	- (-)	- (-)
茨城県	- (-)	- (-)	-	-	- (-)	- (-)	-	-	- (-)	- (-)
栃木県	- (-)	- (-)	-	-	- (-)	- (-)	-	-	- (-)	- (-)
群馬県	- (-)	- (-)	-	-	- (-)	- (-)	-	-	- (-)	- (-)
埼玉県	3 (-)	185 (-)	-	-16	14 (-)	287 (-)	-	-	17 (-)	456 (-16)
千葉県	- (-)	- (-)	2	389	- (-)	- (-)	-	-	2 (2)	389 (389)
東京都	1 (1)	37 (37)	8	78	- (-)	- (-)	-	-	9 (9)	115 (115)
神奈川県	- (-)	45 (45)	-7	-163	47 (7)	162 (56)	-	-	40 (-)	44 (-62)
山梨県	- (-)	- (-)	-	-	- (-)	- (-)	-	-	- (-)	- (-)
長野県	- (-)	- (-)	-	-	- (-)	- (-)	-	-	- (-)	- (-)
新潟県	- (-)	- (-)	2	8	- (-)	- (-)	-	-	2 (2)	8 (8)
富山県	- (-)	- (-)	-	-	- (-)	- (-)	-	-	- (-)	- (-)
石川県	- (-)	- (-)	-	-	- (-)	- (-)	-	-	- (-)	- (-)
岐阜県	- (-)	- (-)	-	-	- (-)	- (-)	-	-	- (-)	- (-)
静岡県	- (-)	- (-)	-1	27	- (-)	- (-)	-	-	-1 (-1)	27 (27)
愛知県	4 (4)	25 (25)	7	142	- (-)	- (-)	-	-	11 (11)	167 (167)
三重県	- (-)	- (-)	-	-	- (-)	- (-)	-	-	- (-)	- (-)
福井県	- (-)	- (-)	-	-	- (-)	- (-)	-	-	- (-)	- (-)
滋賀県	- (-)	- (-)	-	-	- (-)	- (-)	-	-	- (-)	- (-)
京都府	- (-)	- (-)	5	287	- (-)	- (-)	-	-	5 (5)	287 (287)
大阪府	- (-)	- (-)	4	74	53 (-)	176 (-)	-	-	57 (4)	250 (74)
兵庫県	-7 (-7)	-387 (-387)	-2	-5	- (-)	- (-)	-	-	-9 (-9)	-392 (-392)
奈良県	- (-)	- (-)	-	-	- (-)	- (-)	-	-	- (-)	- (-)
和歌山県	- (-)	- (-)	-	-	- (-)	- (-)	-	-	- (-)	- (-)
鳥取県	- (-)	- (-)	-	-	- (-)	- (-)	-	-	- (-)	- (-)
島根県	- (-)	- (-)	-	-	- (-)	- (-)	-	-	- (-)	- (-)
岡山県	- (-)	- (-)	-	-	- (-)	- (-)	-	-	- (-)	- (-)
広島県	2 (-)	1,145 (-)	-2	-44	- (-)	- (-)	-6	-229	-6 (-2)	872 (-44)
山口県	- (-)	- (-)	-	-	- (-)	- (-)	-	-	- (-)	- (-)
徳島県	- (-)	- (-)	-	-	- (-)	- (-)	-	-	- (-)	- (-)
香川県	- (-)	- (-)	-1	-34	- (-)	- (-)	-	-	-1 (-1)	-34 (-34)
愛媛県	- (-)	- (-)	-	-	- (-)	- (-)	-	-	- (-)	- (-)
高知県	- (-)	- (-)	-	-	- (-)	- (-)	-	-	- (-)	- (-)
福岡県	1 (1)	11 (11)	6	75	- (-)	- (-)	-	-	7 (7)	86 (86)
佐賀県	- (-)	- (-)	-	-	- (-)	- (-)	-	-	- (-)	- (-)
長崎県	1 (1)	77 (77)	-	-	- (-)	- (-)	-	-	1 (1)	77 (77)
熊本県	- (-)	- (-)	-1	-30	- (-)	- (-)	-	-	-1 (-1)	-30 (-30)
大分県	- (-)	- (-)	-	-	- (-)	- (-)	-	-	- (-)	- (-)
宮崎県	- (-)	- (-)	-	-	- (-)	- (-)	-	-	- (-)	- (-)
鹿児島県	- (-)	- (-)	-	12	- (-)	- (-)	-	-	- (-)	12 (12)
沖縄県	- (-)	- (-)	-1	-20	- (-)	- (-)	-	-	-1 (-1)	-20 (-20)
合計	5 (-1)	1,154 (-226)	20	812	114 (7)	625 (56)	-6	-229	133 (26)	2,362 (642)

○併用

都道府県	都市計画駐車場		屈出駐車場		附置義務駐車施設		路上駐車場		合計	
	箇所数	台数	箇所数	台数	箇所数	台数	箇所数	台数	箇所数	台数
北海道	- (-)	386 (412)	-1	-392	- (-)	- (-)	-	-	-1 (-1)	-6 (20)
青森県	- (-)	- (-)	-	-	- (-)	- (-)	-	-	- (-)	- (-)
岩手県	- (-)	- (-)	-	-	- (-)	- (-)	-	-	- (-)	- (-)
宮城県	-1 (-1)	-10 (-10)	-	-	- (-)	- (-)	-	-	-1 (-1)	-10 (-10)
秋田県	- (-)	- (-)	-	-	- (-)	- (-)	-	-	- (-)	- (-)
山形県	- (-)	- (-)	-	-	- (-)	- (-)	-	-	- (-)	- (-)
福島県	- (-)	- (-)	-	-	- (-)	- (-)	-	-	- (-)	- (-)
茨城県	- (-)	- (-)	-	-	- (-)	- (-)	-	-	- (-)	- (-)
栃木県	- (-)	- (-)	-	-	- (-)	- (-)	-	-	- (-)	- (-)
群馬県	- (-)	- (-)	-1	-192	- (-)	- (-)	-	-	-1 (-1)	-192 (-192)
埼玉県	- (-)	- (-)	1	143	3 (-)	18 (-)	-	-	4 (1)	161 (143)
千葉県	-1 (-1)	- (-)	-4	-679	- (-)	- (-)	-	-	-5 (-5)	-679 (-679)
東京都	- (-)	- (-)	-	-	- (-)	- (-)	-	-	- (-)	- (-)
神奈川県	- (-)	- (-)	3	84	2 (1)	19 (10)	-	-	5 (4)	103 (94)
山梨県	- (-)	- (-)	-	-	- (-)	- (-)	-	-	- (-)	- (-)
長野県	- (-)	- (-)	-	-	- (-)	- (-)	-	-	- (-)	- (-)
新潟県	- (-)	- (-)	-	-	- (-)	- (-)	-	-	- (-)	- (-)
富山県	- (-)	- (-)	-	-	- (-)	- (-)	-	-	- (-)	- (-)
石川県	- (-)	- (-)	-	-	- (-)	- (-)	-	-	- (-)	- (-)
岐阜県	- (-)	- (-)	-	-	- (-)	- (-)	-	-	- (-)	- (-)
静岡県	- (-)	- (-)	-	-	- (-)	- (-)	-	-	- (-)	- (-)
愛知県	1 (1)	545 (545)	-6	-2,182	- (-)	- (-)	-	-	-5 (-5)	-1,637 (-1,637)
三重県	- (-)	- (-)	-1	-10	- (-)	- (-)	-	-	-1 (-1)	-10 (-10)
福井県	- (-)	- (-)	-	-	- (-)	- (-)	-	-	- (-)	- (-)
滋賀県	- (-)	- (-)	-	-	- (-)	- (-)	-	-	- (-)	- (-)
京都府	- (-)	2 (-)	-	-	- (-)	- (-)	-	-	- (-)	2 (-)
大阪府	- (-)	- (-)	1	37	- (-)	- (-)	-	-	1 (1)	37 (37)
兵庫県	8 (8)	415 (415)	1	11	- (-)	- (-)	-	-	9 (9)	426 (426)
奈良県	- (-)	- (-)	-	-	- (-)	- (-)	-	-	- (-)	- (-)
和歌山県	1 (1)	400 (400)	-	-	- (-)	- (-)	-	-	1 (1)	400 (400)
鳥取県	- (-)	- (-)	-	-	- (-)	- (-)	-	-	- (-)	- (-)
島根県	- (-)	- (-)	-	-	- (-)	- (-)	-	-	- (-)	- (-)
岡山県	- (-)	- (-)	-	-	- (-)	- (-)	-	-	- (-)	- (-)
広島県	-1 (-)	-455 (-)	-1	-4	- (-)	- (-)	-	-	-2 (-1)	-459 (-4)
山口県	- (-)	- (-)	-	-	- (-)	- (-)	-	-	- (-)	- (-)
徳島県	- (-)	- (-)	-	-	- (-)	- (-)	-	-	- (-)	- (-)
香川県	- (-)	- (-)	-	-	- (-)	- (-)	-	-	- (-)	- (-)
愛媛県	- (-)	- (-)	-	-	- (-)	- (-)	-	-	- (-)	- (-)
高知県	- (-)	- (-)	-	-	- (-)	- (-)	-	-	- (-)	- (-)
福岡県	- (-)	- (-)	-	-	- (-)	- (-)	-	-	- (-)	- (-)
佐賀県	- (-)	- (-)	2	133	- (-)	- (-)	-	-	2 (2)	133 (133)
長崎県	-1 (-1)	-50 (-50)	-	-	- (-)	- (-)	-	-	-1 (-1)	-50 (-50)
熊本県	- (-)	- (-)	-	-	- (-)	- (-)	-	-	- (-)	- (-)
大分県	- (-)	- (-)	1	15	- (-)	- (-)	-	-	1 (1)	15 (15)
宮崎県	- (-)	- (-)	-	-	- (-)	- (-)	-	-	- (-)	- (-)
鹿児島県	- (-)	- (-)	-	-	- (-)	- (-)	-	-	- (-)	- (-)
沖縄県	- (-)	- (-)	-	-	- (-)	- (-)	-	-	- (-)	- (-)
合計	6 (7)	1,233 (1,712)	-5	-3,036	5 (1)	37 (10)	-	-	6 (3)	-1,766 (-1,314)

## 14 都道府県別自動二輪車駐車場整備状況(設置主体別)

都道府県	都 市 計 画 駐 車 場					
	国・都道府県		市 町 村		国・地方公共団体のみが出資している主体	
	箇所数	台数	箇所数	台数	箇所数	台数
北海道	- (-)	- (-)	4 (3)	855 (808)	- (-)	- (-)
青森県	- (-)	- (-)	1 (1)	174 (174)	- (-)	- (-)
岩手県	- (-)	- (-)	1 (1)	10 (10)	- (-)	- (-)
宮城県	- (-)	- (-)	2 (-)	183 (-)	- (-)	- (-)
秋田県	- (-)	- (-)	- (-)	- (-)	- (-)	- (-)
山形県	- (-)	- (-)	1 (-)	50 (-)	- (-)	- (-)
福島県	- (-)	- (-)	- (-)	- (-)	- (-)	- (-)
茨城県	- (-)	- (-)	- (-)	- (-)	- (-)	- (-)
栃木県	- (-)	- (-)	2 (2)	486 (486)	- (-)	- (-)
群馬県	- (-)	- (-)	- (-)	- (-)	- (-)	- (-)
埼玉県	- (-)	- (-)	1 (1)	38 (38)	- (-)	- (-)
千葉県	- (-)	- (-)	3 (3)	272 (272)	- (-)	- (-)
東京都	- (-)	- (-)	7 (7)	166 (166)	4 (4)	277 (277)
神奈川県	- (-)	- (-)	2 (2)	109 (109)	- (-)	- (-)
山梨県	- (-)	- (-)	- (-)	- (-)	- (-)	- (-)
長野県	- (-)	- (-)	5 (3)	283 (186)	- (-)	- (-)
新潟県	- (-)	- (-)	- (-)	- (-)	- (-)	- (-)
富山県	- (-)	- (-)	5 (5)	1,470 (1,470)	- (-)	- (-)
石川県	- (-)	- (-)	- (-)	- (-)	- (-)	- (-)
岐阜県	- (-)	- (-)	- (-)	- (-)	- (-)	- (-)
静岡県	- (-)	- (-)	- (-)	- (-)	- (-)	- (-)
愛知県	1 (1)	196 (196)	10 (10)	1,632 (1,632)	- (-)	- (-)
三重県	- (-)	- (-)	- (-)	- (-)	- (-)	- (-)
福井県	- (-)	- (-)	- (-)	- (-)	- (-)	- (-)
滋賀県	- (-)	- (-)	- (-)	- (-)	- (-)	- (-)
京都府	- (-)	- (-)	3 (-)	165 (-)	- (-)	- (-)
大阪府	- (-)	- (-)	2 (2)	65 (65)	1 (1)	69 (69)
兵庫県	- (-)	- (-)	8 (7)	373 (343)	2 (2)	100 (100)
奈良県	- (-)	- (-)	1 (-)	132 (-)	- (-)	- (-)
和歌山県	- (-)	- (-)	1 (1)	400 (400)	- (-)	- (-)
鳥取県	- (-)	- (-)	1 (1)	112 (112)	- (-)	- (-)
島根県	- (-)	- (-)	- (-)	- (-)	- (-)	- (-)
岡山県	- (-)	- (-)	- (-)	- (-)	- (-)	- (-)
広島県	- (-)	- (-)	3 (1)	1,306 (161)	- (-)	- (-)
山口県	- (-)	- (-)	1 (1)	350 (350)	- (-)	- (-)
徳島県	- (-)	- (-)	- (-)	- (-)	- (-)	- (-)
香川県	- (-)	- (-)	1 (1)	100 (100)	- (-)	- (-)
愛媛県	- (-)	- (-)	- (-)	- (-)	- (-)	- (-)
高知県	- (-)	- (-)	- (-)	- (-)	- (-)	- (-)
福岡県	- (-)	- (-)	8 (3)	182 (81)	- (-)	- (-)
佐賀県	- (-)	- (-)	- (-)	- (-)	- (-)	- (-)
長崎県	- (-)	- (-)	6 (6)	241 (241)	1 (1)	4 (4)
熊本県	- (-)	- (-)	2 (1)	510 (366)	- (-)	- (-)
大分県	- (-)	- (-)	- (-)	- (-)	- (-)	- (-)
宮崎県	- (-)	- (-)	- (-)	- (-)	- (-)	- (-)
鹿児島県	- (-)	- (-)	1 (-)	632 (-)	- (-)	- (-)
沖縄県	- (-)	- (-)	- (-)	- (-)	- (-)	- (-)
合計	1 (1)	196 (196)	82 (62)	10,296 (7,570)	8 (8)	450 (450)

(平成26年3月末現在)

都 市 計 画 駐 車 場					
第三セクター		民間(第三セクターを除く)		合 計	
箇 所 数	台 数	箇 所 数	台 数	箇 所 数	台 数
- (-)	- (-)	- (-)	- (-)	4 (3)	855 (808)
- (-)	- (-)	- (-)	- (-)	1 (1)	174 (174)
- (-)	- (-)	- (-)	- (-)	1 (1)	10 (10)
- (-)	- (-)	- (-)	- (-)	2 (-)	183 (-)
- (-)	- (-)	- (-)	- (-)	- (-)	- (-)
- (-)	- (-)	- (-)	- (-)	1 (-)	50 (-)
- (-)	- (-)	- (-)	- (-)	- (-)	- (-)
- (-)	- (-)	- (-)	- (-)	- (-)	- (-)
- (-)	- (-)	- (-)	- (-)	2 (2)	486 (486)
- (-)	- (-)	- (-)	- (-)	- (-)	- (-)
- (-)	- (-)	3 (-)	185 (-)	4 (1)	223 (38)
- (-)	- (-)	- (-)	- (-)	3 (3)	272 (272)
- (-)	- (-)	23 (23)	943 (943)	34 (34)	1,386 (1,386)
1 (1)	13 (13)	2 (2)	105 (105)	5 (5)	227 (227)
- (-)	- (-)	- (-)	- (-)	- (-)	- (-)
- (-)	- (-)	- (-)	- (-)	5 (3)	283 (186)
- (-)	- (-)	- (-)	- (-)	- (-)	- (-)
- (-)	- (-)	- (-)	- (-)	5 (5)	1,470 (1,470)
- (-)	- (-)	- (-)	- (-)	- (-)	- (-)
- (-)	- (-)	- (-)	- (-)	- (-)	- (-)
- (-)	- (-)	- (-)	- (-)	- (-)	- (-)
1 (1)	492 (492)	6 (6)	1,915 (1,915)	18 (18)	4,235 (4,235)
- (-)	- (-)	- (-)	- (-)	- (-)	- (-)
- (-)	- (-)	- (-)	- (-)	- (-)	- (-)
- (-)	- (-)	- (-)	- (-)	- (-)	- (-)
- (-)	- (-)	- (-)	- (-)	3 (-)	165 (-)
- (-)	- (-)	- (-)	- (-)	3 (3)	134 (134)
- (-)	- (-)	- (-)	- (-)	10 (9)	473 (443)
- (-)	- (-)	- (-)	- (-)	1 (-)	132 (-)
- (-)	- (-)	- (-)	- (-)	1 (1)	400 (400)
- (-)	- (-)	- (-)	- (-)	1 (1)	112 (112)
- (-)	- (-)	- (-)	- (-)	- (-)	- (-)
- (-)	- (-)	- (-)	- (-)	- (-)	- (-)
- (-)	- (-)	- (-)	- (-)	3 (1)	1,306 (161)
- (-)	- (-)	- (-)	- (-)	1 (1)	350 (350)
- (-)	- (-)	- (-)	- (-)	- (-)	- (-)
- (-)	- (-)	- (-)	- (-)	1 (1)	100 (100)
- (-)	- (-)	- (-)	- (-)	- (-)	- (-)
- (-)	- (-)	- (-)	- (-)	- (-)	- (-)
- (-)	- (-)	1 (1)	42 (42)	9 (4)	224 (123)
- (-)	- (-)	- (-)	- (-)	- (-)	- (-)
- (-)	- (-)	- (-)	- (-)	7 (7)	245 (245)
- (-)	- (-)	- (-)	- (-)	2 (1)	510 (366)
- (-)	- (-)	- (-)	- (-)	- (-)	- (-)
- (-)	- (-)	- (-)	- (-)	- (-)	- (-)
- (-)	- (-)	- (-)	- (-)	1 (-)	632 (-)
- (-)	- (-)	- (-)	- (-)	- (-)	- (-)
2 (2)	505 (505)	35 (32)	3,190 (3,005)	128 (105)	14,637 (11,726)

都道府県	届 出 駐 車 場					
	国・都道府県		市 町 村		国・地方公共団体のみが出資している主体	
	箇所数	台数	箇所数	台数	箇所数	台数
北海道	2	764	5	2,291	-	-
青森県	-	-	-	-	-	-
岩手県	-	-	-	-	-	-
宮城県	-	-	2	68	-	-
秋田県	-	-	-	-	-	-
山形県	-	-	-	-	-	-
福島県	-	-	-	-	-	-
茨城県	-	-	-	-	-	-
栃木県	4	1,042	2	328	-	-
群馬県	-	-	1	6	-	-
埼玉県	-	-	2	171	-	-
千葉県	-	-	2	336	-	-
東京都	3	48	20	588	-	-
神奈川県	8	1,873	12	360	1	34
山梨県	-	-	1	1,400	-	-
長野県	-	-	6	357	-	-
新潟県	-	-	2	8	-	-
富山県	-	-	-	-	-	-
石川県	1	8	-	-	-	-
岐阜県	-	-	1	69	-	-
静岡県	-	-	2	84	-	-
愛知県	-	-	1	246	-	-
三重県	-	-	4	156	-	-
福井県	-	-	-	-	-	-
滋賀県	-	-	1	348	-	-
京都府	-	-	2	22	-	-
大阪府	3	154	8	521	4	126
兵庫県	-	-	6	2,428	-	-
奈良県	-	-	2	305	-	-
和歌山県	-	-	-	-	-	-
鳥取県	-	-	1	110	-	-
島根県	-	-	-	-	-	-
岡山県	-	-	-	-	-	-
広島県	-	-	-	-	-	-
山口県	-	-	-	-	-	-
徳島県	-	-	-	-	-	-
香川県	-	-	-	-	-	-
愛媛県	-	-	2	8	-	-
高知県	-	-	-	-	-	-
福岡県	1	20	5	268	-	-
佐賀県	-	-	2	133	-	-
長崎県	-	-	12	715	-	-
熊本県	-	-	1	10	-	-
大分県	-	-	1	15	-	-
宮崎県	-	-	-	-	-	-
鹿児島県	-	-	-	-	-	-
沖縄県	2	70	-	-	-	-
合 計	24	3,979	106	11,351	5	160



(平成26年3月末現在)

届 出 駐 車 場					
第三セクター		民間(第三セクターを除く)		合 計	
箇 所 数	台 数	箇 所 数	台 数	箇 所 数	台 数
4	471	13	3,850	24	7,376
-	-	-	-	-	-
-	-	-	-	-	-
-	-	1	4	3	72
-	-	-	-	-	-
-	-	-	-	-	-
-	-	1	6	1	6
-	-	-	-	-	-
-	-	7	1,034	13	2,404
-	-	1	87	2	93
-	-	10	284	12	455
-	-	10	1,069	12	1,405
-	-	8	78	31	714
1	5	16	339	38	2,611
-	-	-	-	1	1,400
-	-	-	-	6	357
-	-	1	5	3	13
-	-	-	-	-	-
-	-	-	-	1	8
-	-	-	-	1	69
-	-	5	458	7	542
-	-	22	3,011	23	3,257
1	30	1	161	6	347
-	-	-	-	-	-
-	-	-	-	1	348
-	-	3	265	5	287
-	-	3	51	18	852
1	28	4	73	11	2,529
-	-	1	20	3	325
-	-	-	-	-	-
-	-	-	-	1	110
-	-	-	-	-	-
-	-	-	-	-	-
-	-	-	-	-	-
1	100	2	15	3	115
1	5	2	20	3	25
1	10	-	-	3	18
-	-	-	-	-	-
-	-	12	175	18	463
-	-	-	-	2	133
1	10	5	343	18	1,068
-	-	1	12	2	22
1	6	-	-	2	21
-	-	1	3	1	3
-	-	2	61	2	61
-	-	1	49	3	119
12	665	133	11,473	280	27,628

附 置 義 務 駐 車 施 設						
都 道 府 県	国・都道府県		市 町 村		国・地方公共団体のみが出資している主体	
	箇 所 数	台 数	箇 所 数	台 数	箇 所 数	台 数
北 海 道	- (-)	- (-)	- (-)	- (-)	- (-)	- (-)
青 森 県	- (-)	- (-)	- (-)	- (-)	- (-)	- (-)
岩 手 県	- (-)	- (-)	- (-)	- (-)	- (-)	- (-)
宮 城 県	- (-)	- (-)	- (-)	- (-)	- (-)	- (-)
秋 田 県	- (-)	- (-)	- (-)	- (-)	- (-)	- (-)
山 形 県	- (-)	- (-)	- (-)	- (-)	- (-)	- (-)
福 島 県	- (-)	- (-)	- (-)	- (-)	- (-)	- (-)
茨 城 県	- (-)	- (-)	- (-)	- (-)	- (-)	- (-)
栃 木 県	- (-)	- (-)	- (-)	- (-)	- (-)	- (-)
群 馬 県	- (-)	- (-)	- (-)	- (-)	- (-)	- (-)
埼 玉 県	- (-)	- (-)	1 (-)	12 (-)	- (-)	- (-)
千 葉 県	- (-)	- (-)	- (-)	- (-)	- (-)	- (-)
東 京 都	- (-)	- (-)	- (-)	- (-)	- (-)	- (-)
神 奈 川 県	2 (-)	29 (-)	10 (1)	24 (1)	3 (1)	11 (8)
山 梨 県	- (-)	- (-)	- (-)	- (-)	- (-)	- (-)
長 野 県	- (-)	- (-)	- (-)	- (-)	- (-)	- (-)
新 潟 県	- (-)	- (-)	- (-)	- (-)	- (-)	- (-)
富 山 県	- (-)	- (-)	- (-)	- (-)	- (-)	- (-)
石 川 県	- (-)	- (-)	- (-)	- (-)	- (-)	- (-)
岐 阜 県	- (-)	- (-)	- (-)	- (-)	- (-)	- (-)
静 岡 県	- (-)	- (-)	- (-)	- (-)	- (-)	- (-)
愛 知 県	- (-)	- (-)	- (-)	- (-)	- (-)	- (-)
三 重 県	- (-)	- (-)	- (-)	- (-)	- (-)	- (-)
福 井 県	- (-)	- (-)	- (-)	- (-)	- (-)	- (-)
滋 賀 県	- (-)	- (-)	- (-)	- (-)	- (-)	- (-)
京 都 府	- (-)	- (-)	- (-)	- (-)	- (-)	- (-)
大 阪 府	- (-)	- (-)	- (-)	- (-)	- (-)	- (-)
兵 庫 県	- (-)	- (-)	- (-)	- (-)	- (-)	- (-)
奈 良 県	- (-)	- (-)	- (-)	- (-)	- (-)	- (-)
和 歌 山 県	- (-)	- (-)	- (-)	- (-)	- (-)	- (-)
鳥 取 県	- (-)	- (-)	- (-)	- (-)	- (-)	- (-)
島 根 県	- (-)	- (-)	- (-)	- (-)	- (-)	- (-)
岡 山 県	- (-)	- (-)	- (-)	- (-)	- (-)	- (-)
広 島 県	- (-)	- (-)	- (-)	- (-)	- (-)	- (-)
山 口 県	- (-)	- (-)	- (-)	- (-)	- (-)	- (-)
徳 島 県	- (-)	- (-)	- (-)	- (-)	- (-)	- (-)
香 川 県	- (-)	- (-)	- (-)	- (-)	- (-)	- (-)
愛 媛 県	- (-)	- (-)	- (-)	- (-)	- (-)	- (-)
高 知 県	- (-)	- (-)	- (-)	- (-)	- (-)	- (-)
福 岡 県	- (-)	- (-)	- (-)	- (-)	- (-)	- (-)
佐 賀 県	- (-)	- (-)	- (-)	- (-)	- (-)	- (-)
長 崎 県	- (-)	- (-)	- (-)	- (-)	- (-)	- (-)
熊 本 県	- (-)	- (-)	- (-)	- (-)	- (-)	- (-)
大 分 県	- (-)	- (-)	- (-)	- (-)	- (-)	- (-)
宮 崎 県	- (-)	- (-)	- (-)	- (-)	- (-)	- (-)
鹿 児 島 県	- (-)	- (-)	- (-)	- (-)	- (-)	- (-)
沖 縄 県	- (-)	- (-)	- (-)	- (-)	- (-)	- (-)
合 計	2 (0)	29 (0)	11 (1)	36 (1)	3 (1)	11 (8)

附 置 義 務 駐 車 施 設					
第三セクター		民間(第三セクターを除く)		合 計	
箇 所 数	台 数	箇 所 数	台 数	箇 所 数	台 数
- (-)	- (-)	- (-)	- (-)	- (-)	- (-)
- (-)	- (-)	- (-)	- (-)	- (-)	- (-)
- (-)	- (-)	- (-)	- (-)	- (-)	- (-)
- (-)	- (-)	2 (1)	2 (1)	2 (1)	2 (1)
- (-)	- (-)	- (-)	- (-)	- (-)	- (-)
- (-)	- (-)	- (-)	- (-)	- (-)	- (-)
- (-)	- (-)	- (-)	- (-)	- (-)	- (-)
- (-)	- (-)	- (-)	- (-)	- (-)	- (-)
- (-)	- (-)	- (-)	- (-)	- (-)	- (-)
- (-)	- (-)	- (-)	- (-)	- (-)	- (-)
- (-)	- (-)	- (-)	- (-)	- (-)	- (-)
- (-)	- (-)	31 (2)	536 (21)	32 (2)	548 (21)
- (-)	- (-)	- (-)	- (-)	- (-)	- (-)
- (-)	- (-)	- (-)	- (-)	- (-)	- (-)
3 (1)	36 (22)	319 (19)	1,416 (286)	337 (22)	1,516 (317)
- (-)	- (-)	- (-)	- (-)	- (-)	- (-)
- (-)	- (-)	- (-)	- (-)	- (-)	- (-)
- (-)	- (-)	- (-)	- (-)	- (-)	- (-)
- (-)	- (-)	- (-)	- (-)	- (-)	- (-)
- (-)	- (-)	- (-)	- (-)	- (-)	- (-)
- (-)	- (-)	- (-)	- (-)	- (-)	- (-)
- (-)	- (-)	- (-)	- (-)	- (-)	- (-)
- (-)	- (-)	- (-)	- (-)	- (-)	- (-)
- (-)	- (-)	- (-)	- (-)	- (-)	- (-)
- (-)	- (-)	- (-)	- (-)	- (-)	- (-)
- (-)	- (-)	384 (-)	1,904 (-)	384 (-)	1,904 (-)
- (-)	- (-)	- (-)	- (-)	- (-)	- (-)
- (-)	- (-)	- (-)	- (-)	- (-)	- (-)
- (-)	- (-)	- (-)	- (-)	- (-)	- (-)
- (-)	- (-)	- (-)	- (-)	- (-)	- (-)
- (-)	- (-)	- (-)	- (-)	- (-)	- (-)
- (-)	- (-)	- (-)	- (-)	- (-)	- (-)
- (-)	- (-)	- (-)	- (-)	- (-)	- (-)
- (-)	- (-)	- (-)	- (-)	- (-)	- (-)
- (-)	- (-)	- (-)	- (-)	- (-)	- (-)
- (-)	- (-)	- (-)	- (-)	- (-)	- (-)
- (-)	- (-)	- (-)	- (-)	- (-)	- (-)
- (-)	- (-)	- (-)	- (-)	- (-)	- (-)
- (-)	- (-)	- (-)	- (-)	- (-)	- (-)
- (-)	- (-)	- (-)	- (-)	- (-)	- (-)
- (-)	- (-)	- (-)	- (-)	- (-)	- (-)
- (-)	- (-)	- (-)	- (-)	- (-)	- (-)
- (-)	- (-)	- (-)	- (-)	- (-)	- (-)
- (-)	- (-)	- (-)	- (-)	- (-)	- (-)
- (-)	- (-)	- (-)	- (-)	- (-)	- (-)
- (-)	- (-)	- (-)	- (-)	- (-)	- (-)
- (-)	- (-)	- (-)	- (-)	- (-)	- (-)
3 (1)	36 (22)	736 (22)	3,858 (308)	755 (25)	3,970 (339)

都道府県	合				計			
	国・都道府県		市町村		国・地方公共団体のみが出資している主体			
	箇所数	台数	箇所数	台数	箇所数	台数	箇所数	台数
北海道	2 (2)	764 (764)	9 (8)	3,146 (3,099)	- (-)	- (-)	- (-)	- (-)
青森県	- (-)	- (-)	1 (1)	174 (174)	- (-)	- (-)	- (-)	- (-)
岩手県	- (-)	- (-)	1 (1)	10 (10)	- (-)	- (-)	- (-)	- (-)
宮城県	- (-)	- (-)	4 (2)	251 (68)	- (-)	- (-)	- (-)	- (-)
秋田県	- (-)	- (-)	- (-)	- (-)	- (-)	- (-)	- (-)	- (-)
山形県	- (-)	- (-)	1 (-)	50 (-)	- (-)	- (-)	- (-)	- (-)
福島県	- (-)	- (-)	- (-)	- (-)	- (-)	- (-)	- (-)	- (-)
茨城県	- (-)	- (-)	- (-)	- (-)	- (-)	- (-)	- (-)	- (-)
栃木県	4 (4)	1,042 (1,042)	4 (4)	814 (814)	- (-)	- (-)	- (-)	- (-)
群馬県	- (-)	- (-)	1 (1)	6 (6)	- (-)	- (-)	- (-)	- (-)
埼玉県	- (-)	- (-)	4 (3)	221 (209)	- (-)	- (-)	- (-)	- (-)
千葉県	- (-)	- (-)	5 (5)	608 (608)	- (-)	- (-)	- (-)	- (-)
東京都	3 (3)	48 (48)	27 (27)	754 (754)	4 (4)	277 (277)	4 (4)	277 (277)
神奈川県	10 (8)	1,902 (1,873)	24 (15)	493 (470)	4 (2)	45 (42)	4 (2)	45 (42)
山梨県	- (-)	- (-)	1 (1)	1,400 (1,400)	- (-)	- (-)	- (-)	- (-)
長野県	- (-)	- (-)	11 (9)	640 (543)	- (-)	- (-)	- (-)	- (-)
新潟県	- (-)	- (-)	2 (2)	8 (8)	- (-)	- (-)	- (-)	- (-)
富山県	- (-)	- (-)	5 (5)	1,470 (1,470)	- (-)	- (-)	- (-)	- (-)
石川県	1 (1)	8 (8)	- (-)	- (-)	- (-)	- (-)	- (-)	- (-)
岐阜県	- (-)	- (-)	1 (1)	69 (69)	- (-)	- (-)	- (-)	- (-)
静岡県	- (-)	- (-)	2 (2)	84 (84)	- (-)	- (-)	- (-)	- (-)
愛知県	1 (1)	196 (196)	11 (11)	1,878 (1,878)	- (-)	- (-)	- (-)	- (-)
三重県	- (-)	- (-)	4 (4)	156 (156)	- (-)	- (-)	- (-)	- (-)
福井県	- (-)	- (-)	- (-)	- (-)	- (-)	- (-)	- (-)	- (-)
滋賀県	- (-)	- (-)	1 (1)	348 (348)	- (-)	- (-)	- (-)	- (-)
京都府	- (-)	- (-)	5 (2)	187 (22)	- (-)	- (-)	- (-)	- (-)
大阪府	3 (3)	154 (154)	10 (10)	586 (586)	5 (5)	195 (195)	5 (5)	195 (195)
兵庫県	- (-)	- (-)	14 (13)	2,801 (2,771)	2 (2)	100 (100)	2 (2)	100 (100)
奈良県	- (-)	- (-)	3 (2)	437 (305)	- (-)	- (-)	- (-)	- (-)
和歌山県	- (-)	- (-)	1 (1)	400 (400)	- (-)	- (-)	- (-)	- (-)
鳥取県	- (-)	- (-)	2 (2)	222 (222)	- (-)	- (-)	- (-)	- (-)
島根県	- (-)	- (-)	- (-)	- (-)	- (-)	- (-)	- (-)	- (-)
岡山県	- (-)	- (-)	- (-)	- (-)	- (-)	- (-)	- (-)	- (-)
広島県	- (-)	- (-)	3 (1)	1,306 (161)	- (-)	- (-)	- (-)	- (-)
山口県	- (-)	- (-)	1 (1)	350 (350)	- (-)	- (-)	- (-)	- (-)
徳島県	- (-)	- (-)	- (-)	- (-)	- (-)	- (-)	- (-)	- (-)
香川県	- (-)	- (-)	1 (1)	100 (100)	- (-)	- (-)	- (-)	- (-)
愛媛県	- (-)	- (-)	2 (2)	8 (8)	- (-)	- (-)	- (-)	- (-)
高知県	- (-)	- (-)	- (-)	- (-)	- (-)	- (-)	- (-)	- (-)
福岡県	1 (1)	20 (20)	13 (8)	450 (349)	- (-)	- (-)	- (-)	- (-)
佐賀県	- (-)	- (-)	2 (2)	133 (133)	- (-)	- (-)	- (-)	- (-)
長崎県	- (-)	- (-)	18 (18)	956 (956)	1 (1)	4 (4)	1 (1)	4 (4)
熊本県	- (-)	- (-)	3 (2)	520 (376)	- (-)	- (-)	- (-)	- (-)
大分県	- (-)	- (-)	1 (1)	15 (15)	- (-)	- (-)	- (-)	- (-)
宮崎県	- (-)	- (-)	- (-)	- (-)	- (-)	- (-)	- (-)	- (-)
鹿児島県	- (-)	- (-)	1 (-)	632 (-)	- (-)	- (-)	- (-)	- (-)
沖縄県	2 (2)	70 (70)	- (-)	- (-)	- (-)	- (-)	- (-)	- (-)
合計	27 (25)	4,204 (4,175)	199 (169)	21,683 (18,922)	16 (14)	621 (618)	16 (14)	621 (618)

(平成26年3月末現在)

合				計			
第三セクター		民間(第三セクターを除く)		合		計	
箇所数	台数	箇所数	台数	箇所数	台数	箇所数	台数
4 (4)	471 (471)	13 (13)	3,850 (3,850)	28 (27)		8,231 (8,184)	
- (-)	- (-)	- (-)	- (-)	1 (1)		174 (174)	
- (-)	- (-)	- (-)	- (-)	1 (1)		10 (10)	
- (-)	- (-)	3 (2)	6 (5)	7 (4)		257 (73)	
- (-)	- (-)	- (-)	- (-)	- (-)		- (-)	
- (-)	- (-)	- (-)	- (-)	1 (-)		50 (-)	
- (-)	- (-)	1 (1)	6 (6)	1 (1)		6 (6)	
- (-)	- (-)	- (-)	- (-)	- (-)		- (-)	
- (-)	- (-)	7 (7)	1,034 (1,034)	15 (15)		2,890 (2,890)	
- (-)	- (-)	1 (1)	87 (87)	2 (2)		93 (93)	
- (-)	- (-)	44 (12)	1,005 (305)	48 (15)		1,226 (514)	
- (-)	- (-)	10 (10)	1,069 (1,069)	15 (15)		1,677 (1,677)	
- (-)	- (-)	31 (31)	1,021 (1,021)	65 (65)		2,100 (2,100)	
5 (3)	54 (40)	337 (37)	1,860 (730)	380 (65)		4,354 (3,155)	
- (-)	- (-)	- (-)	- (-)	1 (1)		1,400 (1,400)	
- (-)	- (-)	- (-)	- (-)	11 (9)		640 (543)	
- (-)	- (-)	1 (1)	5 (5)	3 (3)		13 (13)	
- (-)	- (-)	- (-)	- (-)	5 (5)		1,470 (1,470)	
- (-)	- (-)	- (-)	- (-)	1 (1)		8 (8)	
- (-)	- (-)	- (-)	- (-)	1 (1)		69 (69)	
- (-)	- (-)	5 (5)	458 (458)	7 (7)		542 (542)	
1 (1)	492 (492)	28 (28)	4,926 (4,926)	41 (41)		7,492 (7,492)	
1 (1)	30 (30)	1 (1)	161 (161)	6 (6)		347 (347)	
- (-)	- (-)	- (-)	- (-)	- (-)		- (-)	
- (-)	- (-)	- (-)	- (-)	1 (1)		348 (348)	
- (-)	- (-)	3 (3)	265 (265)	8 (5)		452 (287)	
- (-)	- (-)	387 (3)	1,955 (51)	405 (21)		2,890 (986)	
1 (1)	28 (28)	4 (4)	73 (73)	21 (20)		3,002 (2,972)	
- (-)	- (-)	1 (1)	20 (20)	4 (3)		457 (325)	
- (-)	- (-)	- (-)	- (-)	1 (1)		400 (400)	
- (-)	- (-)	- (-)	- (-)	2 (2)		222 (222)	
- (-)	- (-)	- (-)	- (-)	- (-)		- (-)	
- (-)	- (-)	- (-)	- (-)	- (-)		- (-)	
- (-)	- (-)	- (-)	- (-)	3 (1)		1,306 (161)	
- (-)	- (-)	- (-)	- (-)	1 (1)		350 (350)	
1 (1)	100 (100)	2 (2)	15 (15)	3 (3)		115 (115)	
1 (1)	5 (5)	2 (2)	20 (20)	4 (4)		125 (125)	
1 (1)	10 (10)	- (-)	- (-)	3 (3)		18 (18)	
- (-)	- (-)	- (-)	- (-)	- (-)		- (-)	
- (-)	- (-)	13 (13)	217 (217)	27 (22)		687 (586)	
- (-)	- (-)	- (-)	- (-)	2 (2)		133 (133)	
1 (1)	10 (10)	5 (5)	343 (343)	25 (25)		1,313 (1,313)	
- (-)	- (-)	1 (1)	12 (12)	4 (3)		532 (388)	
1 (1)	6 (6)	- (-)	- (-)	2 (2)		21 (21)	
- (-)	- (-)	1 (1)	3 (3)	1 (1)		3 (3)	
- (-)	- (-)	2 (2)	61 (61)	3 (2)		693 (61)	
- (-)	- (-)	1 (1)	49 (49)	3 (3)		119 (119)	
17 (15)	1,206 (1,192)	904 (187)	18,521 (14,786)	1,163 (410)		46,235 (39,693)	

II 調査対象ごとの統計

1 駐車場整備地区・駐車場整備計画

(1) 駐車場整備地区及び駐車場整備計画一覧

駐車場整備地区整備状況								
都道府県名	都市名	駐車場整備地区名	指定面積	主な用途地域	当初指定面積	最終指定面積	当初指定年月日	最終指定年月日
北海道	札幌市	札幌圏都市計画駐車場整備地区	383.0	商業地域	200.0	383.0	S40.8.11	H14.4.1
北海道	旭川市	旭川圏都市計画駐車場整備地区	255.0	商業地域	144.0	255.0	S48.6.1	H11.7.1
北海道	函館市	函館圏都市計画駐車場整備地区	80.0	商業地域	80.0	-	S45.1.23	-
北海道	釧路市	釧路圏都市計画駐車場整備地区	109.0	商業地域	85.0	109.0	S47.7.1	H6.6.2
北海道	帯広市	帯広圏都市計画駐車場整備地区	127.0	商業地域	44.7	127.0	S48.10.12	H7.7.7
北海道	小樽市	小樽圏都市計画駐車場整備地区	71.0	商業地域	71.0	-	S50.3.31	-
青森県	青森市	青森都市計画駐車場整備地区	230.1	商業地域	230.1	-	S48.11.26	-
青森県	弘前市	弘前広域都市計画駐車場整備地区	132.0	商業地域	132.0	-	H6.4.8	-
岩手県	盛岡市	盛岡駐車場整備地区	238.0	商業地域	106.3	238.0	S45.12.22	H13.6.1
岩手県	一関市	一関市駐車場整備地区	88.6	商業地域	88.6	-	S55.11.29	-
岩手県	北上市	北上市駐車場整備地区	89.6	商業地域	89.6	-	S58.6.1	-
岩手県	釜石市	釜石駐車場整備地区	29.4	商業地域	29.4	-	S52.12.12	-
宮城県	仙台市	仙台都市計画駐車場整備地区	330.0	商業地域	170.0	330.0	S41.5.1	S45.12.1
宮城県	塩竈市	中央	111.1	商業地域	107.3	111.1	S51.2.19	H18.7.7
宮城県	塩竈市	新浜	5.0	商業地域	5.0	5.0	S51.2.19	H18.7.7
山形県	山形市	山形市駐車場整備地区	229.0	商業地域	229.0	-	H3.12.25	-
福島県	郡山市	郡山駅西口地区	67.0	商業地域	67.0	-	H8.4.12	-
茨城県	水戸市	中心市街地	330.0	その他	330.0	-	H2.10.22	-
茨城県	水戸市	赤塚駅周辺	22.0	近隣商業地域	22.0	-	H15.3.28	-
茨城県	つくば市	つくばセンター地区中心部	87.0	商業地域	87.0	-	S63.1.11	-
茨城県	土浦市	土浦・阿見都市計画駐車場整備地区	112.0	商業地域	112.0	-	H8.6.12	-
茨城県	筑西市	下館駅北口地区	26.0	商業地域	26.0	-	H1.4.10	-
茨城県	取手市	取手駅周辺	49.0	近隣商業地域	49.0	-	H9.4.1	-
群馬県	高崎市	高崎駅周辺	258.0	商業地域	137.0	258.0	S61.3.31	H13.8.1
群馬県	前橋市	前橋都市計画	181.0	商業地域	181.0	-	H5.3.31	-
埼玉県	さいたま市	浦和駅周辺	132.9	商業地域	132.9	132.9	H9.10.31	H14.2.1
埼玉県	さいたま市	武蔵浦和駅周辺	30.9	商業地域	30.9	30.9	H9.10.31	H14.2.1
埼玉県	川口市	川口駅周辺	86.7	商業地域	86.7	-	H1.9.20	-
埼玉県	熊谷市	熊谷	119.0	商業地域	119.0	-	H7.3.17	-
千葉県	千葉市	千葉都市計画駐車場整備地区	261.6	商業地域	216.6	-	S46.9.1	-
千葉県	船橋市	JR船橋駅周辺	190.4	商業地域	190.4	-	H4.4.21	-
千葉県	船橋市	JR西船橋駅周辺	33.6	商業地域	33.6	-	H4.4.21	-
千葉県	松戸市	松戸駅周辺	65.5	商業地域	48.0	65.5	S58.8.3	H6.2.15
千葉県	松戸市	新松戸駅周辺	17.9	商業地域	17.9	-	H6.2.15	-
千葉県	松戸市	八柱駅周辺	13.0	商業地域	13.0	-	H6.2.15	-
千葉県	松戸市	東松戸駅周辺	11.1	近隣商業地域	11.1	-	H6.2.15	-
千葉県	市川市	市川駅周辺	29.0	商業地域	29.0	-	H3.3.26	-
千葉県	市川市	本八幡駅周辺	32.0	商業地域	32.0	-	H3.3.26	-
千葉県	市川市	行徳駅周辺	32.0	その他	32.0	-	H3.3.26	-
千葉県	市川市	南行徳駅周辺	32.0	その他	32.0	-	H3.3.26	-

(平成26年3月末現在)

駐車場整備計画整備状況					
当初策定 年月日	最終策定 年月日	目標量	計画区分	計画台数	供給量
-	-	-	-	-	-
H11.7	-	12,600	附置義務	6,200	8,299
-	-	-	-	-	-
H21.3.2	-	-	-	-	12,000
S44.10.12	H7.11	810	民間	-	2,000
-	-	-	-	-	-
-	-	-	-	-	-
-	-	-	-	-	-
H13.5.2	-	9,900	-	-	21,680
-	-	-	-	-	-
-	-	-	-	-	-
-	-	-	-	-	-
-	-	-	-	-	-
-	-	-	-	-	-
-	-	-	-	-	-
-	-	-	-	-	-
-	-	-	-	-	-
H12.9.1	-	-	-	-	-
H12.9.1	-	-	-	-	-
-	-	-	-	-	-
-	-	-	-	-	-
-	-	-	-	-	-
S61.3.31	H13.8.1	4,500	公共・民間	4,500	8,585
-	-	-	-	-	-
H11.4	H24.3	3,500	-	3,500	3,622
H13.4	H24.3	1,900	-	1,900	1,094
-	-	-	-	-	-
H7.8.10	-	4,300	公共・民間・有効利用	-	-
H8.10.1	-	4,600	公共・民間・附置義務・区画・再開発	4,600	12,000
H5.9.14	-	1,250	公共・民間・附置義務	1,250	1,497
H5.9.14	-	350	公共・民間・附置義務	350	430
H6.9.30	H24.3	2,688	-	-	-
H6.9.30	H24.3	1,243	-	-	-
H6.9.30	H24.3	555	-	-	-
H6.9.30	H24.3	454	-	-	-
H14.3.28	-	530	-	-	540
H14.3.28	-	510	-	-	790
H14.3.28	-	350	-	-	480
H14.3.28	-	340	-	-	460

駐車場整備地区整備状況								
都道府県名	都市名	駐車場整備地区名	指定面積	主な用途地域	当初指定面積	最終指定面積	当初指定年月日	最終指定年月日
千葉県	柏市	柏駅周辺	77.6	商業地域	77.6	-	H7.2.28	-
千葉県	市原市	JR五井駅周辺	41.2	商業地域	41.2	-	S52.3.25	-
千葉県	八千代市	八千代台駅周辺地区	25.0	商業地域	25.0	-	H6.12.2	-
千葉県	八千代市	勝田台駅周辺地区	25.0	近隣商業地域	25.0	-	H6.12.2	-
千葉県	木更津市	木更津都市計画	158.7	近隣商業地域	158.7	-	H1.11.10	-
千葉県	茂原市	茂原都市計画	76.0	商業地域	76.0	-	H3.2.26	-
千葉県	君津市	君津都市計画	93.0	商業地域	62.0	93.0	S52.10.6	H16.3.16
東京都	区部	都心部(中央区・港区)	994.8	商業地域	1,411.0	994.8	S33.11.7	H8.7.5
東京都	区部	新宿(渋谷区)	27.0	商業地域	300.0	27.0	S36.12.25	H6.5.30
東京都	区部	池袋(豊島区)	88.0	商業地域	88.0	-	S37.4.11	-
東京都	区部	渋谷(渋谷区)	142.0	商業地域	92.0	142.0	S37.4.11	H19.4.1
東京都	区部	上野・浅草(台東区・文京区)	562.8	商業地域	630.0	562.8	S37.4.11	H8.7.5
東京都	区部	新宿区	347.4	商業地域	309.6	347.4	H6.5.30	H23.4.1
東京都	区部	千代田区	661.3	商業地域	661.3	-	H8.7.5	-
東京都	区部	大田区	54.8	商業地域	54.8	-	H10.10.7	-
東京都	区部	足立区	87.6	商業地域	87.6	-	H15.7.7	-
東京都	区部	中野駅周辺(中野区)	28.0	商業地域	28.0	-	H23.4.4	-
東京都	八王子市	八王子	82.5	商業地域	82.5	-	H2.7.23	-
東京都	町田市	町田市	97.8	商業地域	40.0	97.8	S54.3.30	H19.12.1
東京都	立川市	立川市	96.8	商業地域	96.8	-	H9.9.1	-
神奈川県	横浜市	中央地区	755.0	商業地域	407.7	755.0	S38.1.22	H10.5.25
神奈川県	横浜市	港北ニュータウン第一	27.7	商業地域	27.7	-	H4.1.14	-
神奈川県	横浜市	港北ニュータウン第二	44.5	商業地域	44.5	-	H4.1.14	-
神奈川県	横浜市	新横浜北部地区	85.3	商業地域	85.3	-	H10.5.25	-
神奈川県	横浜市	戸塚駅周辺	14.3	商業地域	14.3	-	H10.5.25	-
神奈川県	横浜市	上大岡駅周辺	21.1	近隣商業地域	21.1	-	H10.5.25	-
神奈川県	川崎市	中央	88.4	商業地域	88.4	-	S39.9.1	-
神奈川県	相模原市	相模大野	30.5	商業地域	30.5	-	S62.3.31	-
神奈川県	相模原市	橋本駅周辺	37.5	商業地域	37.5	-	H3.2.28	-
神奈川県	相模原市	相模原	139.0	商業地域	139.0	-	H6.9.7	-
神奈川県	横須賀市	中央地区	25.0	商業地域	25.0	-	H2.12.10	-
神奈川県	平塚市	駐車場整備地区	80.7	商業地域	80.7	-	S57.8.10	-
神奈川県	大和市	大和駅周辺	85.0	商業地域	85.0	-	H5.11.12	-
神奈川県	厚木市	厚木都市計画駐車場整備地区	54.7	商業地域	54.7	-	S63.1.19	-
神奈川県	小田原市		63.5	商業地域	63.5	-	S48.12.26	-
長野県	長野市	長野駅東口	30.0	商業地域	30.0	30.0	H6.10.5	H16.11.8
長野県	松本市	松本都市計画	114.0	商業地域	114.0	-	H8.3.7	-
長野県	諏訪市	第一	19.8	商業地域	19.8	-	S53.9.14	-
新潟県	新潟市	新潟駐車場整備地区	202.7	商業地域	202.7	-	S40.3.20	-
富山県	富山市	富山市	291.0	商業地域	291.0	-	H9.12.9	-
富山県	高岡市	高岡駅北	33.0	商業地域	33.0	-	H9.10.8	-
石川県	金沢市	金沢市都心部地区	673.0	その他	673.0	-	H6.10.21	-
岐阜県	岐阜市	岐阜都市計画駐車場整備地区	363.0	商業地域	1,392.0	363.0	S43.12.18	H12.4.1
岐阜県	大垣市	大垣都市計画駐車場整備地区	54.6	商業地域	54.6	-	S46.7.19	-



駐車場整備計画整備状況					
当初策定 年月日	最終策定 年月日	目標量	計画区分	計画台数	供給量
H8.10.1	-	970	附置義務	970	1,800
-	-	-	-	-	-
-	-	-	-	-	-
-	-	-	-	-	-
H3.2	-	2,040	公共	710	257
H16.9.1	-	680	-	-	-
H5.12	H19.9	3,450	公共・民間	902	726
-	-	-	-	-	-
-	-	-	-	-	-
H22.4.1	H25.1.11	-	-	-	5,700
-	-	-	-	-	-
H6.5.30	H23.4.1	-	民間	1,140	1,264
H8.12	H16.1	3,400	民間・附置義務	3,400	-
H10.10.7	-	950	公共・民間	950	1,069
H15.7	-	490	区画・再開発	約300	350
H23.9.1	-	1,010	民間	250	760
H6.9.1	-	3,600	公共・民間	3,600	-
S54.3.30	H19.12.1	4,700	-	-	-
H9.9.1	-	2,560	公共・民間	2,560	230
H5.11.15	H24.10.1	-	-	-	-
H10.9.14	H24.10.1	-	-	-	-
H10.9.14	H24.10.1	-	-	-	-
H10.9.14	H24.10.1	-	-	-	-
H10.9.14	H24.10.1	-	-	-	-
H10.9.14	H24.10.1	-	-	-	-
-	-	-	-	-	-
H13.3.30	-	2,490	附置義務・区画・再開発・その他	2,490	2,141
-	-	-	-	-	-
-	-	-	-	-	-
-	-	-	-	-	-
-	-	-	-	-	-
H6.12.8	H16.4.1	2,450	民間	1,450	954
-	-	-	-	-	-
H8.5.13	-	860	-	-	2000台超
-	-	-	-	-	-
H8.3.7	-	5,500	公共	1,650	1,037
-	-	-	-	-	-
H5.8	H10.3	6,500	民間	2,900	10,676
H9.12.9	-	10,400	-	-	8,240
H9.10.8	-	3,400	公共・民間	3,400	4,426
H6.10.21	H23.7.19	67,000	-	-	-
H12.4	H13.2	3,500	公共	1,270	2,500
S46.7.19	H20.10	-	-	-	-

駐車場整備地区整備状況								
都道府県名	都市名	駐車場整備地区名	指定面積	主な用途地域	当初指定面積	最終指定面積	当初指定年月日	最終指定年月日
岐阜県	多治見市	多治見都市計画駐車場整備地区	220.0	商業地域	87.0	220.0	S46.10.25	H16.4.1
岐阜県	高山市	高山都市計画駐車場整備地区	129.1	商業地域	95.0	129.1	S47.4.1	S56.7.14
岐阜県	中津川市	中津川市都市計画駐車場整備地区	39.0	商業地域	22.4	39.0	S50.9.30	H8.2.1
岐阜県	瑞浪市	瑞浪都市計画駐車場整備地区	37.6	近隣商業地域	37.6	-	S56.4.11	-
静岡県	浜松市	浜松	145.0	商業地域	145.0	-	H2.3.30	-
静岡県	静岡市	静岡駅周辺	159.0	商業地域	86.8	159.0	S42.7.13	H11.12.24
静岡県	静岡市	草薙駅周辺	22.0	近隣商業地域	22.0	-	H9.12.8	-
静岡県	静岡市	清水駅周辺	349.0	商業地域	349.0	-	H9.12.8	-
愛知県	名古屋市	都心	1,720.8	商業地域	411.8	1,720.8	S34.10.16	H4.7.30
愛知県	名古屋市	大曾根	85.8	商業地域	85.9	85.8	H4.7.30	H26.8.30
愛知県	名古屋市	築地	112.3	商業地域	112.3	-	H4.7.30	-
愛知県	豊田市	豊田	91.6	商業地域	91.6	-	S56.9.13	-
愛知県	一宮市	駐車場整備地区	110.0	商業地域	110.0	110.0	S48.4.5	H22.12.24
愛知県	岡崎市	康生伝馬	53.5	商業地域	53.5	53.5	S46.4.23	H22.12.24
愛知県	岡崎市	明大寺	15.8	商業地域	10.0	15.8	S46.4.23	H22.12.24
愛知県	豊橋市	豊橋渥美都市計画駐車場整備	145.0	商業地域	59.8	145.0	S43.12.28	S62.6.9
愛知県	春日井市	勝川駅周辺	38.0	商業地域	26.0	38.0	H3.9.9	H10.12.16
愛知県	安城市	JR安城駅周辺	77.5	商業地域	32.2	77.5	S53.3.8	H22.12.24
愛知県	安城市	JR三河安城駅周辺	62.7	商業地域	62.7	62.7	H5.12.3	H22.12.24
愛知県	安城市	名鉄新安城駅周辺	19.8	商業地域	19.8	19.8	H5.12.3	H22.12.24
愛知県	小牧市	小牧	45.0	商業地域	42.0	45.0	S62.2.28	H13.9.14
愛知県	刈谷市	刈谷	32.7	商業地域	32.7	32.7	H5.11.25	H22.12.24
愛知県	瀬戸市	尾張瀬戸駅周辺地域	31.0	商業地域	31.0	-	H12.3.15	-
愛知県	半田市	駐車場整備地区	48.0	その他	48.0	-	H2.8.8	-
三重県	四日市市	四日市	150.0	商業地域	150.0	-	H6.2.2	-
福井県	福井市	福井都市計画駐車場整備地区	225.0	商業地域	162.0	225.0	S39.12.25	H4.10.2
福井県	越前市	丹南	76.0	商業地域	76.0	-	H11.3.30	-
滋賀県	大津市	瀬田駅周辺	32.0	商業地域	29.0	32.0	H4.7.8	H6.10.21
滋賀県	大津市	西大津駅周辺	64.0	商業地域	54.0	64.0	H4.7.8	H6.10.21
滋賀県	大津市	石山駅周辺	56.0	商業地域	56.0	56.0	H4.7.8	H6.10.21
滋賀県	大津市	膳所駅周辺・におの浜	98.0	近隣商業地域	98.0	98.0	H4.7.8	H6.10.21
滋賀県	大津市	大津駅周辺・浜大津	134.0	商業地域	128.0	134.0	H4.7.8	H6.10.21
滋賀県	大津市	唐崎駅周辺	3.0	近隣商業地域	3.0	-	H6.10.21	-
滋賀県	草津市	草津駅周辺	66.0	商業地域	66.0	-	H2.11.9	-
京都府	京都市	都心部	407.0	商業地域	305.4	407.0	S35.8.20	H8.12.3
京都府	京都市	京都駅周辺	77.0	商業地域	77.0	-	H8.12.3	-
大阪府	大阪市	都心部地区	2,291.0	商業地域	640.0	2,291.0	S36.8.21	H25.4.19
大阪府	大阪市	新大阪地区	171.0	商業地域	171.0	-	H2.4.1	-
大阪府	大阪市	京橋地区	91.0	商業地域	91.0	-	H2.4.1	-
大阪府	堺市	堺駐車場整備地区	236.6	商業地域	273.3	236.6	H5.8.10	H18.3.17
兵庫県	神戸市	中央	714.0	商業地域	72.0	714.0	S35.6.3	H2.12.1
兵庫県	神戸市	東部	36.0	近隣商業地域	36.0	-	H2.12.1	-
兵庫県	神戸市	西部	154.0	その他	154.0	-	H2.12.1	-
兵庫県	姫路市	姫路駅周辺	173.0	商業地域	173.0	-	H6.6.16	-

駐車場整備計画整備状況					
当初策定 年月日	最終策定 年月日	目標量	計画区分	計画台数	供給量
H15.3.31	-	1,830	公共	400	-
S47.4.1	H22.3.19	2,090	公共・民間	2,090	2,180
-	-	-	-	-	-
-	-	-	-	-	-
H2.3.31	H16.2.28	12,750	公共・民間	-	15,808
H12.2.15	-	2,700	公共・民間	2,700	-
H9.12.8	-	210	公共・民間	210	-
H9.12.8	-	2,530	公共・民間	2,530	-
H4.10.29	H13.12.26	4,800	公共・民間	4,800	4,600
H4.10.29	H13.12.26	500	公共・民間	500	446
H4.10.29	H13.12.26	600	民間	600	600
S56.3	H7.3	4,300	公共・民間・附置義務	4,300	6,000
H6.7.12	H6.7.12	1,400	-	-	2,465
-	-	-	-	-	-
-	-	-	-	-	-
H5.3.2	H13.2.1	900	公共・民間・附置義務	900	-
H8.3	H10.3	669	附置義務	220	737
H5.7	H5.7	970	公共・民間	970	1,900
H5.7	H5.7	3,300	公共・民間	3,300	6,429
H5.7	H5.7	440	公共・民間	440	432
H7.3	H22.3	1,021	公共・民間	104	1,058
-	-	-	-	-	-
H12.3.31	H14.5.24	372	公共・民間	372	263以上
H8.10.8	-	480	-	-	261
H6.2.2	-	8,020	公共・民間・附置義務	1,750	7,089
S39.12.25	H4.10.2	4,900	公共・民間	4,900	5,000
H11.4	-	1,060	公共・民間	1,060	1,276
-	-	-	-	-	-
-	-	-	-	-	-
-	-	-	-	-	-
-	-	-	-	-	-
-	-	-	-	-	-
-	-	-	-	-	-
H9.2.24	H22.6.10	適切量	公共・民間・附置義務	適切量	約25,000
H9.2.24	H22.6.10	適切量	公共・民間・附置義務	適切量	約25,000
H4.9.28	-	14,000	公共・民間・附置義務等	14,000	160,667
H4.9.28	-	14,000	公共・民間・附置義務等	14,000	160,667
H4.9.28	-	14,000	公共・民間・附置義務等	14,000	160,667
H7.8.31	-	5,600	公共・民間・附置義務	5,600	5,500
H4.12.28	-	12,100	公共・民間	-	34,452
H4.12.28	-	400	公共・民間	-	1,686
H4.12.28	-	1,400	公共・民間	-	3,260
H6.7.29	-	2,420	公共・民間	2,420	5,500

駐車場整備地区整備状況								
都道府県名	都市名	駐車場整備地区名	指定面積	主 用 途 地 域	当 初 指 定 面 積	最 終 指 定 面 積	当 初 指 定 年 月 日	最 終 指 定 年 月 日
兵庫県	西宮市	阪神・JR西宮駅周辺地区	81.0	近隣商業地域	81.0	-	H5.10.8	-
兵庫県	尼崎市	中央・三和・出屋敷	85.0	商業地域	85.0	-	H3.10.22	-
兵庫県	伊丹市	中心市街地	60.7	商業地域	60.7	-	H4.9.14	-
奈良県	奈良市	JR奈良駅周辺地区	20.0	商業地域	20.0	-	H4.1.21	-
奈良県	生駒市	生駒駅周辺都市計画駐車場整備地区	17.0	商業地域	17.0	-	H4.4.16	-
和歌山県	和歌山市	和歌山市中心部駐車場整備地区	289.5	商業地域	289.5	-	H4.3.26	-
鳥取県	米子市	米子中央	116.0	商業地域	116.0	-	H5.11.2	-
島根県	松江市	松江市	305.0	商業地域	213.0	305.0	S51.10.19	H9.10.21
岡山県	岡山市	岡山県南広域	396.4	商業地域	261.9	396.4	S47.10.16	H16.3.30
岡山県	津山市	中央地区	75.0	商業地域	75.0	-	H10.2.4	-
岡山県	津山市	駅前地区	11.0	商業地域	11.0	-	H10.2.4	-
広島県	広島市	広島圏	1,013.3	近隣商業地域	207.4	1,013.3	S42.12.18	H5.1.11
広島県	福山市		191.8	商業地域	191.8	-	S50.3.26	-
広島県	呉市	呉駐車場整備地区	115.0	商業地域	110.0	115.0	S46.10.28	S61.7.31
山口県	下関市	下関都市計画駐車場整備地区	149.9	商業地域	129.6	149.9	S48.3.31	H17.1.18
山口県	山口市	山口市都市計画駐車場整備地区	265.0	商業地域	146.0	265.0	S49.2.1	H13.10.1
山口県	宇部市	宇部都市計画駐車場整備地区	100.0	商業地域	100.0	-	S49.1.21	-
山口県	周南市	駐車場整備地区	197.0	商業地域	99.2	197.0	S46.3.31	H6.12.1
山口県	岩国市	岩国都市計画駐車場整備地区	60.0	商業地域	60.0	-	S50.3.3	-
山口県	防府市	防府都市計画駐車場整備地区	113.0	商業地域	113.0	-	H12.10.2	-
徳島県	徳島市		88.1	商業地域	88.1	-	S47.10.6	-
香川県	高松市	高松市	267.3	商業地域	220.0	267.3	S56.7.17	H7.12.8
香川県	丸亀市	中讃広域	45.0	商業地域	45.0	-	S63.3.7	-
香川県	坂出市	坂出	77.7	商業地域	77.7	-	H10.3.2	-
愛媛県	松山市	松山都市計画駐車場整備地区	205.0	商業地域	49.0	205.0	S42.12.27	H25.2.1
愛媛県	今治市	駐車場整備地区	187.2	商業地域	187.2	-	S51.1.16	-
愛媛県	四国中央市	四国中央	46.0	商業地域	46.0	46.0	S52.2.10	H18.12.26
愛媛県	宇和島市	駐車場整備地区	101.5	商業地域	101.5	-	S52.4.2	-
高知県	高知市	駐車場整備地区	149.7	商業地域	149.7	-	S45.12.15	-
福岡県	北九州市	小倉	351.0	商業地域	253.2	351.0	S40.12.27	H7.4.5
福岡県	北九州市	黒崎	64.0	商業地域	64.0	-	H7.4.5	-
福岡県	福岡市	都心	500.0	商業地域	233.0	500.0	S38.3.30	H8.12.26
福岡県	福岡市	香椎	64.0	商業地域	64.0	-	H8.12.26	-
福岡県	福岡市	大橋	35.0	商業地域	35.0	-	H8.12.26	-
福岡県	福岡市	西新・藤崎	33.0	商業地域	33.0	-	H8.12.26	-
福岡県	久留米市	西鉄久留米駅周辺	202.9	商業地域	202.9	-	S53.12.12	-
長崎県	長崎市	長崎市駐車場整備地区	340.8	商業地域	158.0	340.8	S42.11.10	H6.10.20
長崎県	佐世保市	佐世保都市計画駐車場整備地区	176.0	商業地域	97.0	176.0	S54.3.31	H15.4.21
熊本県	熊本市	熊本都市計画駐車場整備地区	143.9	商業地域	143.9	-	S45.4.10	-
宮崎県	宮崎市	宮崎広域都市計画	245.3	商業地域	173.0	245.3	S46.12.6	H17.4.28
宮崎県	都城市		146.8	商業地域	118.0	146.8	S45.8.2	H13.12.17
鹿児島県	鹿児島市	鹿児島市駐車場整備地区	580.0	商業地域	85.0	580.0	S38.3.30	H14.2.5
合 計		130 都市 170 地区	28,584.6	-	22,110.3	-	-	-

※計画区分 公 共：公共事業費として、地方公共団体等が整備するもの  
 民 間：民間で整備する駐車場であって、届出駐車場の義務を負うもの  
 公共・民間：公共事業及び民間との共同事業により整備するもの  
 P F I：PFI手法により整備するもの  
 附置義務：附置義務：駐車場法第20条第1項の規定に基づく、附置義務条例等に該当し届け出義務があるもの  
 区画・再開発：土地区画整理事業及び再開発整備事業により、面的整備がなされるもの  
 有効：駐車場計画に基づくもの以外であって、一時的等の理由で公共用地等を有効利用することにより、整備するもの

駐車場整備計画整備状況					
当初策定 年月日	最終策定 年月日	目標量	計画区分	計画台数	供給量
H5.10.8	-	1,510	公共・民間	1,510	1,500
-	-	-	-	-	-
H4.9.14	-	720	公共・民間	720	3,140
H10.4	-	2,500	公共・民間・附置義務	2,500	1,303
-	-	-	-	-	-
-	-	-	-	-	-
-	-	-	-	-	-
S51.10.19	H9.10.21	1,800	公共・民間	1,800	-
-	-	-	-	-	-
H10.2	H16.12	1,620	公共・民間	1,620	1,620
H10.2	H16.12	1,620	公共・民間	1,620	1,620
H5.2.10	-	1,700	公共・民間・附置義務	-	-
-	-	-	-	-	-
S61.1.31	H11.3.31	7,500	公共	750	4,000
H6.3.30	H25.6.10	4,620	民間	110	5,800
-	-	-	-	-	-
-	-	-	-	-	-
H7.2.14	-	1,247	公共	300	308
H11.4.1	-	320	公共	190	2,900
H12.10.2	-	295	公共・民間	295	305
-	-	-	-	-	-
-	-	-	-	-	-
-	-	-	-	-	-
-	-	-	-	-	-
S46.11.1	H25.2.1	1,000	区画・再開発	1,000	12,000
H23.3.23	-	-	-	-	-
-	-	-	-	-	-
-	-	-	-	-	-
-	-	-	-	-	-
H10.2.24	-	1,500	民間	3,130	14,588
H10.2.24	-	1,300	公共・民間	1,540	838
H9.3.25	-	3,000	-	-	43,803
H9.3.25	-	1,200	-	-	4,813
H9.3.25	-	400	-	-	404
H9.3.25	-	700	-	-	1,094
-	-	-	-	-	-
H6.10.20	H14.2.26	2,100	公共・民間	8,600	14,000
S54.3.31	H15.4.21	1,800	公共・民間	1,800	1,866
-	-	-	-	-	-
H17.4.28	-	1,000	公共・民間	1,000	700
-	-	-	-	-	-
H14.2.25	-	550	民間・附置義務	550	6,000
76 都市 106 地区			-	-	-

## (2) 年度別駐車場整備地区指定状況

年度	指 定 状 況	地区数
昭和 33	東京〔都心部〕 994.8 (1411.0)	1
34	名古屋〔都心〕 1720.8 (411.8)	1
35	京都〔都心部〕 神戸〔中央〕 407.0 (305.4) 714.0 (72.0)	2
36	東京〔新宿〕 大阪〔都心部〕 27.0 (300.0) 2291.0 (640.0)	2
37	東京〔豊島区〕 東京〔上野・浅草〕 東京〔渋谷〕 横浜〔中央地区〕 福岡〔都心〕 鹿児島 88.0 562.8 (630.0) 142.0 (92.0) 755.0 (407.7) 500.0 (233.0) 580.0 (85.0)	6
38		—
39	川崎 新潟 福井 88.4 202.7 225.0 (162.0)	3
40	札幌 北九州〔小倉〕 383.0 (200.0) 351.0 (253.2)	2
41	仙台 330.0 (170.0)	1
42	静岡 広島 松山 長崎 159.0 (86.8) 1013.3 (207.4) 205.0 (49.0) 340.8 (158.0)	4
43	岐阜 豊橋 363.0 (1392.0) 145.0 (59.8)	2
44	函館 80.0	1
45	盛岡 周南 高知 熊本 都城 238.0 (106.3) 197.0 (99.2) 149.7 143.9 146.8 (118.0)	5
46	千葉 大垣 多治見 岡崎〔2地区〕 呉 宮崎 261.6 54.6 220.0 (87.0) 69.3 (63.5) 115.0 (110.0) 245.3(173.0)	7
47	釧路 高山 岡山 下関 徳島 109.0 (85.0) 129.1 (95.0) 396.4 (261.9) 149.9 (129.6) 88.1	5
48	旭川 帯広 青森 小田原 一宮 宇部 山口 255.0 (144.0) 127.0 (44.7) 230.1 63.5 110.0 100.0 265.0 (146.0)	7
49	小樽 福山 岩国 71.0 191.8 60.0	3
50	塩竈〔2地区〕 中津川 今治 116.1 (112.3) 39.0 (22.4) 187.2	4
51	市原 松江 四国中央 41.2 305.0 (213.0) 46.0	3
52	釜石 君津 安城〔JR安城駅周辺〕 宇和島 29.4 93.0 (62.0) 77.5 (32.2) 101.5	4
53	町田 諏訪 久留米 佐世保 97.8(40.0) 19.8 202.9 176.0 (97.0)	4
54		—
55	一関 88.6	1
56	瑞浪 豊田 高松 37.6 91.6 267.3 (220.0)	3
57	平塚 80.7	1
58	北上 松戸〔松戸駅周辺〕 89.6 65.5 (48.0)	2
59		—
60	高崎 258.0 (137.0)	1
61	相模原〔相模大野〕 小牧 30.5 45.0 (42.0)	2
62	つくば 厚木 丸亀 87.0 54.7 45.0	3
63		—

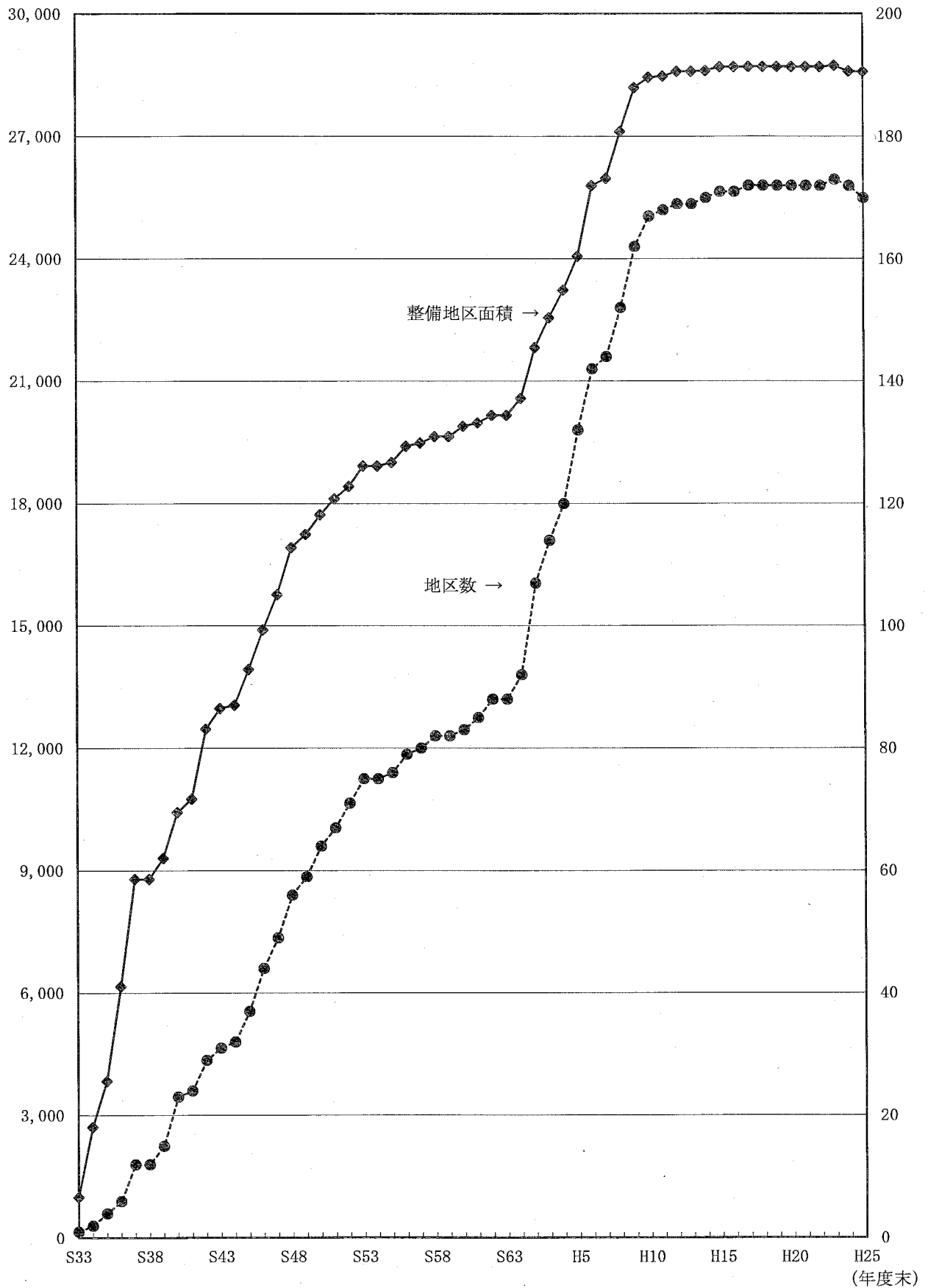
年度	指 定 状 況									地区数	
平成 1	筑西 26.0	川口 86.7	木更津 158.7	浜松 145.0						4	
2	八王子 82.5	水戸 330.0	茂原 76.0	市川〔4地区〕 125.0	横須賀 25.0	半田 48.0	草津 66.0			15	
	相模原〔橋本駅周辺〕 37.5		大阪〔2地区〕 262.0	神戸〔2地区〕 190.0							
3	山形 229.0	横浜〔2地区〕 72.2	春日井 38.0 (26.0)	尼崎 85.0	奈良 20.0	和歌山 289.5				7	
4	船橋〔2地区〕 224.0	名古屋〔2地区〕 198.1	伊丹 60.7	生駒 17.0	前橋 181.0	大津〔5地区〕 384.0 (365.0)				12	
5	大和 85.0	安城〔2地区〕 82.5	四日市 150.0	堺 236.6 (273.3)	西宮 81.0	米子 116.0	松戸〔3地区〕 42.0	刈谷 32.7		11	
6	弘前 132.0	熊谷 119.0	柏 77.6	八千代〔2地区〕 50.0	東京〔新宿区〕 347.4 (309.6)	相模原〔相模原〕 139.0	金沢 673.0	長野 30.0	姫路 173.0	11	
	大津〔唐崎駅周辺〕 3.0										
7	松本 114.0	北九州〔黒崎〕 64.0								2	
8	郡山 67.0	土浦 112.0	立川 96.8	京都〔京都駅周辺〕 77.0		福岡〔3地区〕 132.0		東京〔千代田区〕 661.3		8	
9	取手 49.0	さいたま〔2地区〕 163.8	富山 291.0	高岡 33.0	静岡〔2地区〕 371.0	津山〔2地区〕 86.0	坂出 77.7			10	
10	横浜〔3地区〕 120.7	東京〔大田区〕 54.8	越前 76.0							5	
11	瀬戸 31.0									1	
12	防府市 113.0									1	
13										—	
14	水戸〔赤塚駅周辺〕 22.0									1	
15	東京〔足立区〕 87.6									1	
16										—	
17										—	
18										—	
19										—	
20										—	
21										—	
22										—	
23	東京〔中野区〕 28.0									1	
24										—	
計	130 都市									28,584.6 ha	170 地区

\*数値は、平成26年3月末現在の地区面積である。年度は当初地区指定年次である。  
 なお、地区指定後変更を行っているものについては（ ）に当初指定面積を記載している。

(3) 駐車場整備地区面積の推移

整備地区面積  
(ha)

地区数  
(地区)





2 附置義務条例

(1) 附置義務条例の内容及び条例適用地区指定状況

都道府県	都市名	区分	附置義務条例の内容							
			駐車場整備地区、商業地域又は近隣商業地域				周辺又はふくそう地区			
			百貨店、店舗 又は事務所 (C)		特定用途 (Cを除く)		非特定用途		特定用途	
			附置義務 建築物規模 ㎡	附置基準 ㎡に1台	附置義務 建築物規模 ㎡	附置基準 ㎡に1台	附置義務 建築物規模 ㎡	附置基準 ㎡に1台	附置義務 建築物規模 ㎡	附置基準 ㎡に1台
北海道	札幌市	②③④	1,500～ (2,000～)	200 百貨店等 (6,000) 事務所 (8,000)	1,500～ (2,000～)	250 (7,000)	2,000～	400	2,000～	250
	旭川市	②	1,500～ (2,000～)	150 百貨店等 (3,000) 事務所 (5,000)	1,500～ (2,000～)	150 倉庫 (1,500) その他 (4,000)	2,000～	450	2,000～ (3,000～)	150 (5,000)
	函館市	④	2,000～	300	2,000～	300	3,000～	450	3,000～	450
	釧路市	②	2,000～	200	2,000～	200	3,000～	200	3,000～	300
	小樽市		1,500～	300	1,500～	300	3,000～	450	3,000～	450
	帯広市	②	1,000～6,000 6,000～ (2,000～6,000) (6,000～)	150 150 百貨店等 (3,000) 事務所 (5,000)	1,000～6,000 6,000～ (2,000～6,000) (6,000～)	150 150 倉庫 (1,500) その他 (4,000)	2,000～6,000 6,000～	350 350	2,000～6,000 6,000～ (3,000～6,000) (6,000～)	150 150 (5,000)
青森県	青森市		1,500～	200	1,500～	200	3,000～	300	3,000～	300
	八戸市	②③	(2,000～)	一般車なし 百貨店等 (3,000) 事務所 (5,000)	(2,000～)	一般車なし 倉庫 (1,500) その他 (4,000)				
	弘前市	③	1,000～6,000 6,000～	125 150	1,000～6,000 6,000～	125 150	2,000～6,000 6,000～	300 450	2,000～6,000 6,000～	100 150
岩手県	盛岡市	④	1,000～	150	1,000～	150	2,000～	300		
	北上市		1,500～	300	1,500～	300	3,000～	300		
	一関市		2,000～	300	2,000～	300	3,000～	450	3,000～	300
	釜石市		1,000～	200	1,000～	200	3,000～	400		
宮城県	仙台市	②③	1,500～	200	1,500～	250	1,500～	450	2,000～	250
			4,500～	4,500	4,500～	9,500				
	塩竈市	①②③	1,000～ [1,000～]	150 [3,000]	1,000～ [1,000～]	150 [8,000]	2,000～	450	2,000～ [2,000～]	150 [8,000]
秋田県	秋田市		1,000～	150	1,000～	150	3,000～	300		
山形県	山形市		2,000～9,800 9,800～	300 450	2,000～9,800 9,800～	300 450	3,000～9,900 9,900～	300 450	3,000～9,900 9,900～	300 450
	天童市		1,500～	200	1,500～	200	3,000～	300		
茨城県	水戸市	②	1,000～ (2,000～)	150 (5,000)	1,000～ (2,000～)	150 倉庫 1,500 その他 (5,000)	2,000～	450		
	つくば市	③	1,000～	200	1,000～	200	2,000～	450		
	筑西市	④	1,000～	150	1,000～	150	2,000～	300		

(平成26年3月末現在)

( 附 置 の 基 準 )		附 置 義 務 地 区 指 定 状 況 (ha)							
1台当りの 駐 車 スペース		施 行 年 月 日	最 終 改 正 年 月 日	商 業 地 域	近 隣 商 業 地 域	駐 車 場 整 備 地 区(商業 系以外)	周 辺 地 区	ふ く そ う 地 区	計 (A)
m×m	内 訳			(ha)	(ha)	(ha)	(ha)	(ha)	(ha)
2.3×5.0 2.5×6.0 3.5×6.0 (3.0×7.7)	70% 30% 車いす 荷捌き	S40.8.18	H13.6.12	829.0	2,624.0	24.0	12,880.0		16,357.0
2.3×5.0 3.5×5.0 (3.0×7.7)	車いす 荷さばき	S48.1.5	H11.3.26	261.0	224.0	27.7	0.0	0.0	512.7
2.5×6.0		S45.2.1	H11.4.1	235.0	281.0	9.6	15.5	0.0	541.1
2.3×5.0 3.5×5.0 (3.0×7.7)	車いす 荷さばき	S48.1.1	H23.3.18	110.0	201.0	8.5	0.0	0.0	319.5
2.25×5.0		S50.12.23	H12.3.27	71.0	0.0	0.0	69.0	0.0	140.0
2.3×5.0 2.5×6.0 3.5×6.0 (3.0×7.7)	70% 30% 車いす 荷さばき	H8.4.1	H9.3.27	144.0	127.0	0.0	0.0	0.0	271.0
2.5×6.0		S48.12.10	H17.4.1	180.0	146.0	59.8	357.9	0.0	743.7
(3.0×7.7)		S44.7.1	H25.6.17	227.0	142.0	0.0	0.0	0.0	369.0
2.3×5.0 2.5×6.0 3.5×6.0		H6.10.1	H18.2.7	153.0	84.0	24.6	0.0	0.0	261.6
2.3×5.0 3.5×6.0	車いす	S46.4.1	H21.3.27	303.0	379.0	1.0			683.0
2.3×5.0		S58.7.1	H4.3.18	84.0	5.6	0.0	0.0	0.0	89.6
2.5×6.0		S56.4.1	H4.3.23	79.5	9.1	0.0	0.0	0.0	88.6
2.5×6.0		S53.7.1	H4.3.21	26.3	3.1	0.0	0.0	0.0	29.4
2.3×5.0 2.5×6.0 3.5×6.0 3.0×7.7	70% 30% 車いす 1台以上	S40.7.17	H19.4.1	937.5	973.0	8.0	1,520.9	0.0	3,439.4
2.3×5.0 2.5×6.0 3.5×6.0 3.3×7.0 1.0×2.3	標 準 内30% 車いす 荷捌き 自動二輪	S51.2.19	H19.2.22	120.5	16.9	0.0	0.0	0.0	137.4
2.5×6.0 3.5×6.0	車いす	S41.4.1	H17.1.11	390.0	351.0	0.0	0.0	0.0	741.0
2.5×6.0		S46.9.20	H9.3.31	201.0	74.8	49.3	373.1	0.0	698.2
2.5×6.0		H2.9.23	H2.3.23	97.0	12.0	0.0	0.0	0.0	109.0
2.3×5.0 2.5×6.0 3.5×6.0 (3.0×7.7)	70% 30% 車いす	H2.10.1	H11.10.1	199.0	49.3	161.7			410.0
2.5×6.0		H1.2.1	H9.6.30	87.0					87.0
2.5×5.0		H1.6.23	H4.3.25	17.0	9.0	0.0	0.0	0.0	26.0

都道府県	都市名	区分	附置義務条例の内容							
			駐車場整備地区、商業地域又は近隣商業地域						周辺又はふくそう地区	
			百貨店、店舗 又は事務所（C）		特定用途 （Cを除く）		非特定用途		特定用途	
			附置義務 建築物規模	附置基準	附置義務 建築物規模	附置基準	附置義務 建築物規模	附置基準	附置義務 建築物規模	附置基準
m <sup>2</sup>	m <sup>2</sup> に1台	m <sup>2</sup>	m <sup>2</sup> に1台	m <sup>2</sup>	m <sup>2</sup> に1台	m <sup>2</sup>	m <sup>2</sup> に1台			
茨城県	取手市	②③	1,000～ (2,000～)	150 百貨店等 (3,000) 事務所 (5,000)	1,000～ (2,000～)	150 倉庫 (1,500) その他 (4,000)	2,000～	450		
	守谷市	②③④	1,500～	150	1,500～	150	1,500～	450		
栃木県	宇都宮市	③	1,000～6,000 6,000～	125 150	1,000～6,000 6,000～	125 150	3,000～6,000 6,000～	225 450		
群馬県	前橋市		1,000～	150	1,000～	150	3,000～	300	3,000～	150
	高崎市	⑤	1,000～6,000 6,000～	150 150	1,000～6,000 6,000～	150 150	3,000～6,000 6,000～	350 350	3,000～6,000 6,000～	150 150
埼玉県	さいたま市	①②③④	1,500～ (2,000～)	200 百貨店等 (3,000) 事務所 (5,000)	1,500～ (2,000～)	200 倉庫 (1,500) その他 (4,000)	2,000～	450		
	川越市	①②③	[1,500～]	[3,000]	[1,500～]	[8,000]				
			1,500～6,000 6,000～15,000 15,000～	150 300 450	1,500～6,000 6,000～15,000 15,000～	150 300 450	3,000～9,000 9,000～	300 500		
	熊谷市	②③	[1,500～]	[3,000]	[1,500～]	[8,000]				
草加市	②	2,000～	300	2,000～	300	3,000～	450			
千葉県	千葉市		1,500～	200	1,500～	200	3,000～	300	3,000～	300
	船橋市	③④	1,500～	150	1,500～	200	2,000～	450		
	松戸市	③	1,000～	150	1,000～	150	2,000～	450		
	柏市	②③	1,000～	150	1,000～	150	2,000～	450		
			(2,000～)	百貨店等 (3,000) 事務所 (5,000)	(2,000～)	倉庫 (1,500) その他 (4,000)				
	木更津市		1,500～	200	1,500～	200	3,000～	300		
	茂原市	③	1,000～	150	1,000～	150	3,000～	450		
君津市		1,500～	200	1,500～	200	3,000～	300			
東京都	区部(23区)	②③	1,500～ (2,000～)	百貨店等 250 (2,500) 事務所 300 (5,500)	1,500～ (2,000～)	300 倉庫 (2,000) その他 (3,500)	2,000～	共同住宅 350 その他 300	2,000～ (3,000～)	300 (7,000)
	市部(26市)	②③	1,500～ (2,000～)	百貨店等 200 (2,500) 事務所 250 (5,500)	1,500～ (2,000～)	250 倉庫 (2,000) その他 (3,500)	2,000～	共同住宅 300 その他 300	2,000～ (3,000～)	250 (7,000)

(附置の基準)		附置義務地区指定状況 (ha)							
1台当りの 駐 車 スペース		施行 年月日	最終改正 年月日	商 業 地 域 (ha)	近隣商業 地 域 (ha)	駐車場 整備地 区(商業 系以外) (ha)	周 辺 地 区 (ha)	ふく そ う 地 区 (ha)	計 (A) (ha)
m×m	内 訳								
2.3×5.0 2.5×6.0 3.5×6.0 (3.0×7.7)	70% 30% 車いす	H9.10.1	H10.3.24	18.9	30.1	0.0	0.0	0.0	49.0
2.3×5.0 2.5×6.0 3.5×6.0 3.0×7.7	70% 30% 車いす 荷捌き	H17.4.1		7.6					7.6
2.3×5.0 2.5×6.0 3.5×6.0	70% 30% 車いす	H3.4.1	H7.4.1	283.3	187.2	0.0	0.0	0.0	470.5
2.5×5.0		S47.1.1	H4.3.27	296.0	304.0	181.0	4,330.0	0.0	5,111.0
2.3×5.0 2.5×6.0 3.5×6.0	30% 車いす	S48.6.30	H17.9.30	327.0	19.6	25.0	189.5	0.0	561.1
2.3×5.0 2.5×6.0 3.5×6.0 (3.0×7.7) [1.0×2.3]	30% 車いす 荷捌き 自動二輪	H13.5.1	H20.10.17	477.5	277.4	26.2	0.0	0.0	781.1
2.3×5.0 3.5×5.0 3.0×7.7 4.0×6.0 [1.0×2.3]	自動二輪	S49.6.15	H24.7.1	114.9	76.4	0.0	0.0	0.0	191.3
2.3×5.0 2.5×6.0 3.5×6.0	30% 車いす	H7.9.1		96.6	14.3	8.1	0.0	0.0	119.0
2.25×5.0		H1.4.1		69.3	34.3	0.0	0.0	0.0	103.6
2.5×6.0		S46.9.1	S48.5.25	428.0	497.0	0.0	11,956.0	0.0	12,881.0
2.3×5.0 2.5×6.0 3.5×6.0	10% 車いす	H4.10.21	H9.7.1	112.2	44.1	0.0	67.7	0.0	224.0
2.3×5.0 2.5×6.0 3.5×6.0	10% 車いす	S58.12.22	H13.3.28	83.4	20.8	3.3	0.0	0.0	107.5
2.3×5.0 2.5×6.0 3.5×6.0 3.0×7.7	小型 普通 車いす 荷捌き	H7.3.30		48.8	20.4	8.4	0.0	0.0	77.6
2.5×5.0 2.5×6.0	10%	H2.4.1		71.0	76.8	0.0	10.9	0.0	158.7
2.3×5.0 2.5×6.0 3.5×6.0	30% 車いす	H3.9.1		40.0	20.0	16.0	0.0	0.0	76.0
2.5×6.0		S48.6.25	H16.9.1	48.0	14.0	31.0	0.0	0.0	93.0
2.3×5.0 2.5×6.0 3.5×6.0 3.0×7.7	30% 車いす 荷捌き	S33.10.1	H25.12.20	6,438.2	4,206.3	0.0	50,799.8	0.0	61,444.3
2.3×5.0 2.5×6.0 3.5×6.0 3.0×7.7	30% 車いす 荷捌き	S33.10.1	H14.3.29	879.8	1,639.0	0.0	7,652.2	12,972.0	23,143.0

都道府県	都市名	区分	附置義務条例の内容							
			駐車場整備地区、商業地域又は近隣商業地域				周辺又はふくそう地区			
			百貨店、店舗 又は事務所(C)		特定用途 (Cを除く)		非特定用途		特定用途	
			附置義務 建築物規模	附置基準	附置義務 建築物規模	附置基準	附置義務 建築物規模	附置基準	附置義務 建築物規模	附置基準
m <sup>2</sup>	m <sup>2</sup> に1台	m <sup>2</sup>	m <sup>2</sup> に1台	m <sup>2</sup>	m <sup>2</sup> に1台	m <sup>2</sup>	m <sup>2</sup> に1台			
神奈川県	横浜市	①②③	1,000～	200	1,000～	250	2,000～	550	2,000～	百貨店等、 事務所200 倉庫・工場300 その他250 百貨店等
			(3,000～)	百貨店等 (3,000) 事務所 (8,000)	(3,000～)	倉庫 (3,500) その他 (6,500)			(3,000～)	百貨店等 (3,000) 事務所 (8,000) 倉庫 (3,500) その他 (6,500)
			[1,000～]	[3000]	[1,000～]	[10000]				
			1,500～	200	1,500～	300	2,000～	600	2,000～	300
			3000～	(2,500) (6,000) [3000]	3000～	(2,000) (5,000) [8000]			3000～	(5,500)
			1,500～		1,500～				2,000～	[8000]
			1,500～3,000	250	1,500～3,000	200				
			3,000～10,000	300	3,000～10,000	250				
			10,000～	350	10,000～	300				
			2,000～	300	2,000～	300	3,000～	300	3,000～	400
厚木市		1,500～5,000	250	1,500～5,000	200					
		5,000～10,000	300	5,000～10,000	250					
		10,000～	350	10,000～	300					
大和市	③	2,000～	300	2,000～	400	2,000～	600	2,000～	商業系 300 業務系 400	
小田原市	②	1,000～	150	1,000～	250	2,000～	450	2,000～	百貨店 150 その他 250 (5,000)	
		(2,000～)	百貨店等 (3,000) 事務所 (5,000)		倉庫 (1,500) その他 (4,000)			(3,000～)		
鎌倉市		150～2000	利用計画書に 基づく台数	1000～2000	150					
伊勢原市	③	1,000～	150	1,000～	150					
新潟県	新潟市		300	2,000～	300	3,000～	450			
富山県	富山市		300	2,000～	300	3,000～	450			
	高岡市	④	300	2,000～	300	3,000～	450			
	上市町		300	2,000～	300	3,000～	450			
石川県	金沢市	②③⑤	1,000～	150	1,000～	150	2,000～	450		
			(2,000～)	百貨店等 (3,000) 事務所 (5,000)	(2,000～)	倉庫 (1,500) その他 (4,000)				
	七尾市		150	1,000～	150	1,000～	450			
長野県	長野市	②③	1,000～	150	1,000～	150	2,000～	300	2,000～	150
			(2,000～)	百貨店等 (3,000) 事務所 (5,000)	(2,000～)	倉庫 (1,500) その他 (4,000)			(3,000～)	(5,000)

(附置の基準)		附置義務地区指定状況 (ha)							
1台当りの 駐 車 スペース		施行 年月日	最終改正 年月日	商 業 地 域 (ha)	近隣商業 地 域 (ha)	駐車場 整備地 区(商業 系以外) (ha)	周 辺 地 区 (ha)	ふく そ う 地 区 (ha)	計 (A) (ha)
m×m	内 訳								
2.5×5.0 3.7×6.0 3.0×7.7 4.0×6.0 1.0×2.3	車いす 荷捌き 自動二輪	S39.9.30	H19.5.31	1,916.0	1,415.0	11.9	16,039.1	0.0	19,382.0
2.3×5.0 2.5×6.0 3.0×7.7 4.0×6.0 1.0×2.3	30% 荷さばき 荷さばき 自動二輪車	H5.7.1	H21.10.13	762.0	620.0	0.0	8,548.0	0.0	9,930.0
2.3×5.0		S62.10.1		95.1	83.5	0.0	28.4	0.0	207.0
2.5×6.0		S42.10.1	S53.10.9	160.0	179.0	0.0	5,346.0	659.0	6,344.0
2.3×5.0		S63.10.1		54.7	0.0	0.0	0.0	0.0	54.7
2.3×5.0 2.5×6.0 3.7×6.0	30% 車いす	H6.4.1	H25.6.28	45.0	102.0	29.0	0.0	0.0	176.0
2.3×5.0 2.5×6.0 3.5×6.0 (3.0×7.7)	30% 車いす	H7.4.1	H9.9.30	65.0	0.0	0.0	233.0	0.0	298.0
2.3×5.0 3.0×7.7		H15.4.1	H24.7.2	31.0	88.0	0.0	0.0	0.0	119.0
2.3×5.0 2.5×6.0 3.7×6.0	10% 車いす	H4.4.1		9.0	0.0	0.0	0.0	0.0	9.0
2.5×6.0		S43.5.1	S48.5.1	411.0	674.0	1.7			977.7
2.5×6.0		S48.5.1		365.3	0.0	0.0	0.0	0.0	365.3
2.5×6.0		S44.10.1	S49.3.28	170.0	163.1	0.0	0.0	0.0	333.1
2.5×5.0		H1.4.1		18.0	18.0	0.0	0.0	0.0	36.0
2.3×5.0 2.5×6.0 3.5×6.0 (3.0×7.7)	30% 車いす	S40.6.1	H21.7.1	381.0	278.0	310.0	0.0	0.0	969.0
2.3×5.0 2.5×6.0 3.5×6.0	30% 車いす	H3.4.1		103.0	34.1	0.0	0.0	0.0	137.1
2.3×5.0 2.5×6.0 3.5×6.0 (3.0×7.7)	30% 車いす	S42.4.1	H6.7.1	231.0	175.0	6.0	3,102.0	0.0	3,514.0

都道府県	都市名	区分	附置義務条例の内容							
			駐車場整備地区、商業地域又は近隣商業地域				周辺又はふくそう地区			
			百貨店、店舗 又は事務所 (C)		特定用途 (Cを除く)		非特定用途		特定用途	
			附置義務 建築物規模 ㎡	附置基準 ㎡に1台	附置義務 建築物規模 ㎡	附置基準 ㎡に1台	附置義務 建築物規模 ㎡	附置基準 ㎡に1台	附置義務 建築物規模 ㎡	附置基準 ㎡に1台
長野県	上田市	③	1,000～	150	1,000～	150	2,000～	450		
	飯田市	③	1,000～	150	1,000～	150	1,000～	450	2,000～	150
	佐久市	②③④	1,000～	150	1,000～	150	2,000～	450		
	塩尻市	③	1,000～6,000 6,000～	150 150	1,000～6,000 6,000～	150 150	3,000～6,000 6,000～	450 450	1,000～6,000 6,000～	75 150
	岡谷市		1,000～	150	1,000～	150	1,000～	450	2,000～	150
	安曇野市	③	1,000～	150	1,000～	150	1,000～	450		
	須坂市	②③	1,000～	150	1,000～	150	1,000～	450		
			(2,000～ )	百貨店等 (3,000) 事務所 (5,000)	(2,000～ )	倉庫 (1,500) その他 (4,000)				
	諏訪市	③	1,000～6,000 6,000～	150 150	1,000～6,000 6,000～	150 150	2,000～6,000 6,000～	450 450	2,000～6,000 6,000～	150 150
	茅野市		2,000～	400	2,000～	400	3,000～	400	3,000～	400
	小諸市	③	1,000～6,000 6,000～	150 150	1,000～6,000 6,000～	150 150	2,000～6,000 6,000～	450 450		
	大町市	③	1,000～	150	1,000～	150	1,000～	450		
	中野市	③	1,000～	150	1,000～	150	1,000～	450		
	駒ヶ根市		1,000～	150	1,000～	150	1,000～	450	2,000～	150
千曲市	③	1,000～	150	1,000～	150	1,000～	450			
小布施町	③	500～	150	500～	150	500～	450			
岐阜県	岐阜市	②③	1,000～ (2,000～ )	150 百貨店等 (3,000) 事務所 (5,000)	1,000～ (2,000～ )	150 倉庫 (1,500) その他 (4,000)	2,000～	450	2,000～ (3,000～ )	150 (5,000)
	大垣市	③	1,000～	150	1,000～	150	2,000～	450		
	多治見市	②③	1,500～ (2,000～ )	150 百貨店等 (3,000) 事務所 (5,000)	1,500～ (2,000～ )	150 倉庫 (1,500) その他 (4,000)	2,000～	300		
	高山市	②③④	1,000～ (2,000～ )	150 百貨店等 (3,000) 事務所 (5,000)	1,000～ (2,000～ )	150 倉庫 (1,500) その他 (4,000)	3,000～	450		

( 附 置 の 基 準 )		附 置 義 務 地 区 指 定 状 況 (ha)							
1 台 当 り の 駐 車 ス ペ ー ス		施 行 年 月 日	最 終 改 正 年 月 日	商 業 地 域 (ha)	近 隣 商 業 地 域 (ha)	駐 車 場 整 備 地 区 (商 業 系 以 外) (ha)	周 辺 地 区 (ha)	ふ く そ う 地 区 (ha)	計 (A) (ha)
m×m	内 訳								
2.3×5.0 2.5×6.0 3.5×6.0	30% 車いす	H5.10.1	H21.12.18	71.0	91.0	0.0	0.0	0.0	162.0
2.3×5.0 2.5×6.0 3.5×6.0	30% 車いす	S41.3.31	H7.12.27	65.0	124.0	0.0	229.0	0.0	418.0
2.3×5.0 2.5×6.0 3.5×6.0 (3.0×7.7)	30% 車いす	H6.4.1	H17.4.1	59.0	60.0	0.0	0.0	0.0	119.0
2.3×5.0 2.5×6.0 3.5×6.0	30% 車いす	H3.4.1		18.0	12.0	0.0	0.0	0.0	30.0
2.3×5.0 2.5×6.0 3.5×6.0	30% 車いす	H5.7.1		62.0	2.0	0.0	1,264.0	0.0	1,328.0
2.3×5.0 2.5×6.0 3.5×6.0	30% 車いす	H17.10.1		25.5	21.0	0.0	0.0	0.0	46.5
2.3×5.0 2.5×6.0 3.5×6.0 (3.0×7.7)	30% 車いす	H6.4.1		41.0	15.0	0.0	0.0	0.0	56.0
2.3×5.0 2.5×6.0 3.5×6.0	30% 車いす	S41.10.7	H4.3.21	47.7	20.2	0.0	1,988.4	2,580.0	4,636.3
2.5×6.0		S62.3.18		30.0	29.0	0.0	637.0	0.0	696.0
2.3×5.0 2.5×6.0 3.5×6.0	30% 車いす	H4.4.1		43.0	11.0	0.0	0.0	0.0	54.0
2.3×5.0 2.5×6.0 3.5×6.0	30% 車いす	H7.4.1		19.0	3.5	0.0	0.0	0.0	22.5
2.3×5.0 2.5×6.0 3.5×6.0	30% 車いす	H17.4.1		14.0	21.0	0.0	0.0	0.0	35.0
2.3×5.0		H10.4.1		13.0	10.0	0.0	44.0	0.0	67.0
2.3×5.0 2.5×6.0 3.5×6.0	30% 車いす	H15.9.1		89.0	45.0	0.0	0.0	0.0	134.0
2.3×5.0 2.5×6.0 3.5×6.0	30% 車いす	H7.4.1		0.0	11.0	0.0	0.0	0.0	11.0
2.5×5.5 (3.0×7.7)		S47.4.1	H12.4.1	651.9	255.2	42.8	1,785.4	0.0	2,735.3
2.3×5.0 2.5×6.0 3.5×6.0	30% 車いす	H4.7.1		200.4	0.0	0.0	0.0	0.0	200.4
2.5×5.0 2.5×6.0 3.5×6.0 (3.0×7.7)	30% 車いす	S47.4.1	H16.6.22	141.4	0.0	78.6	0.0	0.0	220.0
2.3×5.0 2.5×6.0 3.5×6.0 (3.0×7.7)	30% 車いす	S57.4.1	H9.4.1	53.3	33.5	42.3	0.0	0.0	129.1



都道府県	都市名	区分	附置義務条例の内容							
			駐車場整備地区、商業地域又は近隣商業地域				周辺又はふくそう地区			
			百貨店、店舗 又は事務所(C)		特定用途 (Cを除く)		非特定用途		特定用途	
			附置義務 建築物規模 ㎡	附置基準 ㎡に1台	附置義務 建築物規模 ㎡	附置基準 ㎡に1台	附置義務 建築物規模 ㎡	附置基準 ㎡に1台	附置義務 建築物規模 ㎡	附置基準 ㎡に1台
岐阜県	中津川市	④	1,000~	300	1,000~	300	3,000~	450		
	瑞浪市		1,000~	300	1,000~	300	3,000~	450		
静岡県	沼津市		2,000~	300	2,000~	300	3,000~	450		
	静岡市	③	1,000~6,000 6,000~ 10000~50000 50000~100000 100000~	※8 150 ※11 ※12 ※13	1,000~6,000 6,000~	※8 150	2,000~6,000 6,000~	※9 450	2,000~6,000 6,000~	200 200
	掛川市				1,000~1,500 1,500~	1台 300	3,000~	300		
	浜松市		2,000~	300	2,000~	300	3,000~	450		
愛知県	名古屋市	②③⑤	1,500~	事務所 200 百貨店等 250	1,500~	250	2,000~	450		
	春日井市	②③④	1,000~6,000 6,000~	※8 150	1,000~6,000 6,000~	※8 150	2,000~6,000 6,000~	※8 150		
	小牧市	③	1,000~6,000 6,000~	125 150	1,000~6,000 6,000~	125 150	2,000~6,000 6,000~	300 450		
	豊明市		2,000~	300	2,000~	300	3,000~	300		
	一宮市		1,000~6,000	150	1,000~6,000	150	2,000~6,000	450		
	安城市	③④	500~6,000 6,000~	92 100	500~6,000 6,000~	138 150	2,000~6,000 6,000~	200 300		
	豊田市	②③	1,000~6,000 6,000~	125 150	1,000~6,000 6,000~	125 150	2,000~6,000 6,000~	300 450		
	岡崎市	④	2,000~	300	2,000~	300	3,000~	300		
	豊橋市		2,000~	300	2,000~	300	3,000~	300		
	瀬戸市	②	1,000~6,000 6,000~	125 150	1,000~6,000 6,000~	125 150	2,000~6,000 6,000~	300 450		
三重県	四日市市	④	1,000~6,000 6,000~	150※18 150	1,000~6,000 6,000~	150※18 150	1,000~6,000 6,000~	300※18 300		
	津市	④	1,000~6,000 6,000~	150※18 150	1,000~6,000 6,000~	150※18 150	1,000~6,000 6,000~	450※18 450		
	伊勢市	④	1,000~6,000 6,000~	150※18 150	1,000~6,000 6,000~	150※18 150	1,000~6,000 6,000~	450※18 450		
福井県	福井市	④	1,000~	150	1,000~	150	2,000~	450	2,000~	150
	大野市	④	1,000~	150	1,000~	150	2,000~	150	2,000~	150
	小浜市	②	1,000~	150	1,000~	150	2,000~	300	2,000~	150
			(2,000~ )	百貨店等 (3,000) 事務所 (5,000)	(2,000~ )	倉庫 (1,500) その他 (4,000)			(3,000~ )	(5,000)
	越前市		1,000~	150	1,000~	150	2,000~	300	1,000~	150

(附置の基準)		附置義務地区指定状況 (ha)							
1台当りの 駐 車 スペース		施行 年月日	最終改正 年月日	商 業 地 域 (ha)	近隣商業 地 域 (ha)	駐車場 整備地 区(商業 系以外) (ha)	周 辺 地 区 (ha)	ふく そ う 地 区 (ha)	計 (A) (ha)
m×m	内 訳								
2.5×5.0		S51.12.1		19.6	19.4	0.0	0.0	0.0	39.0
2.5×5.5		S56.8.1		14.0	18.7	4.9	0.0	0.0	37.6
2.5×6.0		S43.4.1	H4.3.30	111.8	0.0	0.0	0.0	0.0	111.8
2.3×5.0 2.5×6.0 3.5×6.0	30% 車いす	S40.10.1	H18.3.31	403.0	563.0	0.0	147.9	0.0	1,113.9
2.5×6.0		H17.4.1		57.5	52.5	0.0	0.0	0.0	110.0
2.5×5.0 2.5×6.0 3.5×6.0	一般 0.3 車いす	S39.4.1	H17.6.1	284.0	480.0	0.0	0.0	0.0	764.0
2.3×5.0 3.0×7.7 4.0×6.0 3.5×6.0	一般 荷捌き 荷捌き 車いす	S34.10.1	H17.4.1	2,230.0	2,511.0	192.0	0.0	0.0	4,933.0
3.5×6.0 ×11.5 ×15.0	車いす 70% 30%	H3.9.9	H11.3.24	26.0	12.0	0.0	0.0	0.0	38.0
2.3×5.0 2.5×6.0 3.5×6.0	30% 車いす	H5.4.1		44.0	1.0	0.0	0.0	0.0	45.0
2.5×5.0		S62.4.1		2.0	0.0	0.0	0.0	0.0	2.0
2.3×5.0 2.5×6.0 3.5×6.0	30% 車いす	S47.7.17	H4.3.27	204.2	205.5	0.0	0.0	0.0	409.7
2.3×5.0 2.5×6.0 3.5×6.0	30% 車いす	S53.3.8	H14.12.24	108.7	51.3	0.0	0.0	0.0	160.0
2.5×5.0 2.5×6.0 3.5×6.0	30% 車いす	S57.4.1	H8.4.1	108.0	145.0	0.0	0.0	0.0	253.0
3.0×7.7 2.5×6.0		S46.8.1	H4.3.27	60.3	3.7	5.3	0.0	0.0	69.3
2.5×6.0		S44.10.1		145.0	0.0	0.0	0.0	0.0	145.0
2.3×5.0 2.5×6.0 3.5×6.0		H12.3.31		27.1	1.3	2.6	0.0	0.0	31.0
2.3×5.0 2.5×6.0 3.5×6.0	30% 車いす	S51.4.1	H6.9.26	222.4	328.2	0.0	0.0	0.0	550.6
2.3×5.0 2.5×6.0 3.5×6.0	30% 車いす	H18.1.1		179.1	233.7	0.0	0.0	0.0	412.8
2.3×5.0 2.5×6.0 3.5×6.0	30% 車いす	H17.11.1		58.6	148.2	0.0	0.0	0.0	206.8
2.3×5.0 2.5×6.0 3.5×6.0	30% 車いす	S41.7.1	H17.10.7	133.0	190.7	42.0	456.3	145.0	967.0
2.3×5.0 2.5×6.0 3.5×6.0	30% 車いす	S46.7.1	H5.3.26	29.0	29.4	0.0	188.0	233.0	479.4
2.3×5.0 2.5×6.0 3.5×6.0 (3.0×7.7)	30% 車いす (荷捌き)	H6.7.1	H8.4.1	42.0	40.1	0.0	120.0	155.0	357.1
2.3×5.0 2.5×6.0 3.5×6.0	30% 車いす	H17.10.1	H17.10.1	46.0	63.0	22.0	184.0	0.0	315.0

都道府県	都市名	区分	附置義務条例の内容							
			駐車場整備地区、商業地域又は近隣商業地域						周辺又はふくそう地区	
			百貨店、店舗又は事務所(C)		特定用途(Cを除く)		非特定用途		特定用途	
			附置義務建築物規模 ㎡	附置基準 ㎡に1台	附置義務建築物規模 ㎡	附置基準 ㎡に1台	附置義務建築物規模 ㎡	附置基準 ㎡に1台	附置義務建築物規模 ㎡	附置基準 ㎡に1台
京都府	京都市	⑤	2,000~	商業系施設 300 事務所等 350	2,000~	400	3,000~	600	3,000~	商業系施設 400 事務所等 450 工場・その他 500
大阪府	大阪市	①⑤	2,000~10,000	300	2,000~10,000	300	3,000~15,000	450	3,000~	350
			10,000~	350	10,000~	350	15000	525		
			[2,000~ ]	[3,000]	[2,000~	[6,500]			[3,000~ ]	[9,000]
	茨木市	④	1,000~	4台+250	1,000~	4台+250				
	泉大津市	③④	1,000~	250	1,000~	250	3,000~	300		
	泉佐野市		1,000~	4台+250	1,000~	4台+250	3,000~	10台+300		
	摂津市	③	1,000~	150	1,000~	150	3,000~	450		
	岸和田市	④	1,000~	150	1,000~	150	3,000~	450		
東大阪市	③	1,000~	150	1,000~	200	2,000~	200			
堺市	③	1,000~6,000	4台~40台 150	1,000~6,000	3台~30台 200	2,000~6,000	4台~20台 300			
兵庫県	神戸市	③	1,500~	事務所 300 その他 200	1,500~	250	3,000~	450	3,000~	250
			1,000~6,000	125	1,000~6,000	125	2,000~6,000	133	2,000~6,000	100
	姫路市	③	6,000~	150	6,000~	150	6,000~	200	6,000~	150
	尼崎市	③	1,000~	200	1,000~	250	3,000~	450		
	明石市		2,000~	200	2,000~	200	3,000~	300		
	西宮市	③	1,000~	店舗・百貨店 200 事務所 250	1,000~	病院 250 その他 300	2,000~	省略		
	芦屋市	③	1,000~	150	1,000~	150	2,000~	200		
	伊丹市	③④	1,000~6,000	事務所 500/3 その他 125	1,000~6,000	125 150	(1)住宅 2,000~ (2)住宅 2,000~6,000 6,000~	250 200 300		
三田市	②③	1,000~	150	1,000~	150	2,000~	450			
		(2,000~ )	百貨店等 (3,000) 事務所 (5,000)	(2,000~ )	倉庫 (1,500) その他 (4,000)					
奈良県	奈良市	④	2,000~	150	2,000~	150	2,000~	200		
	生駒市	③	1,000~	150	1,000~	150	3,000~	450		
	桜井市		2,000~	200	2,000~	200	3,000~	300		
和歌山県	和歌山市	④	1,000~6,000	125	1,000~6,000	125	2,000~6,000	300		
			6,000~	150	6,000~	150	6,000~	450		
島根県	松江市	②	1,000~	150	1,000~	150	2,000~	450		
			(2,000~ )	店舗 (3,000) 事務所 (5,000)	(2,000~ )	倉庫 (1,500) その他 (4,000)				

(附置の基準)		附置義務地区指定状況 (ha)							
1台当りの 駐 車 スペース		施 行	最終改正	商 業	近隣商業	駐車場 整備地 区(商業 系以外)	周 辺	ふく そう 地 区	計
m×m	内 訳	年 月 日	年 月 日	地 域	地 域	地 域	地 区	地 区	(A)
				(ha)	(ha)	(ha)	(ha)	(ha)	(ha)
2.3×5.0 3.5×5.0	車いす	S35.11.1	H26.3.25	998.0	944.0	0.0	9,474.0	0.0	11,416.0
2.3×5.0 3.0×7.7	自動二輪	S36.8.21	H20.6.1	3,613.0	573.0	263.0	16,696.0	0.0	21,145.0
1.0×2.3 2.5×6.0		S49.4.1		61.0	104.0	0.0	0.0	0.0	165.0
2.25×5.0		H2.1.1	H4.3.9	7.5	18.0	0.0	0.0	0.0	25.5
2.25×5.0		H1.12.22		56.6	0.0	0.0	0.0	0.0	56.6
2.25×5.0 2.5×6.0 3.6×6.0	10% 身障者	H3.4.1		9.0	18.2	0.0	0.0	0.0	27.2
2.25×5.0 2.5×6.0 3.5×6.0	30% 車いす	H3.4.1		31.0	0.0	0.0	0.0	0.0	31.0
2.3×5.0 2.5×6.0 3.5×6.0	30% 車いす	H4.7.1	H8.4.1	269.0	237.0	0.0	0.0	0.0	506.0
2.25×5.0		H5.10.1		148.4	52.1	36.1	0.0	0.0	236.6
2.3×5.0 3.3×5.0	車いす	S35.10.10	H18.3.31	402.0	283.0	219.0	27.0	0.0	931.0
2.3×5.0 2.5×6.0 3.5×6.0	30% 車いす	S48.9.25	H4.3.26	314.0	306.0	9.0	0.0	0.0	629.0
2.3×5.0 2.5×6.0 3.5×6.0	10% 車いす	H3.10.1		187.0	87.0	0.0	0.0	0.0	274.0
2.25×5.0		S63.10.1	H9.3.31	94.0	198.0	0.0	0.0	0.0	292.0
2.3×5.0 2.5×6.0 3.5×6.0	30% 車いす	H6.4.1	H23.3.28	57.0	262.0	0.0	0.0	0.0	319.0
2.3×5.0 2.5×6.0 3.5×6.0	30% 車いす	S59.1.12	H6.3.31	7.0	47.0	0.0	0.0	0.0	54.0
2.3×5.0 2.5×6.0 3.5×6.0	30% 車いす (2%)	S49.9.27	H4.4.1	41.1	19.6	0.0	0.0	0.0	60.7
2.3×5.0 2.5×6.0 3.5×6.0	30% 車いす	H9.10.1		29.0	65.0	0.0	0.0	0.0	94.0
2.5×5.0		H2.4.1	H22.9.15	20.0	0.0	0.0	0.0	0.0	20.0
2.3×5.0 2.5×6.0 3.5×6.0	30% 車いす	H3.4.1	H9.3.31	2.1	1.8	0.0	0.0	0.0	3.9
2.5×6.0		H1.4.1		0.9	0.0	0.0	0.0	0.0	0.9
2.3×5.0 2.5×6.0 3.5×6.0	90% 10% 車いす	H4.11.1	H13.1.6	285.5	31.5	0.0	0.0	0.0	317.0
2.3×5.0 3.5×6.0 7.5×6.0 (3.0×7.7)	車いす	H10.7.1		163.9	24.8	116.3	0.0	0.0	305.0

都道府県	都市名	区分	附置義務条例の内容							
			駐車場整備地区、商業地域又は近隣商業地域				周辺又はふくそう地区			
			百貨店、店舗 又は事務所(C)		特定用途 (Cを除く)		非特定用途		特定用途	
			附置義務 建築物規模 ㎡	附置基準 ㎡に1台	附置義務 建築物規模 ㎡	附置基準 ㎡に1台	附置義務 建築物規模 ㎡	附置基準 ㎡に1台	附置義務 建築物規模 ㎡	附置基準 ㎡に1台
岡山県	岡山市③		1,500~6,000 6,000~	※16 150 150	1,500~6,000 6,000~	※16 200 200	2,000~6,000 6,000~	※16 400 400	2,000~6,000 6,000~	※17 200 200
	津山市		1,500~	200	1,500~	200	3,000~	400		
広島県	広島市③		1,500~	150	1,500~	250	2,000~	450	2,000~	250
	福山市		1,500~	150	1,500~	150	3000	300	3,000~	300
	呉市②③		1,000~6,000 6,000~ (2,000~)	125 150 百貨店等 (3,000) 事務所 (5,000)	1,000~6,000 6,000~ (2,000~)	125 150 百貨店等 (1,500) 事務所 (4,000)	2,000~6,000 6,000~	300 450	2,000~6,000 6,000~	100 150
山口県	下関市③		1,000~	150	1,000~	150	1000~	300	2,000~	150
	山口市③		1000~	150	1,000~	150	2,000~	450	2000~	150
	宇部市③		2,000~	200	2,000~	200	3,000~	300	3,000~	300
	周南市③		1,000~	150	1,000~	150	2,000~	300	2,000~	150
	岩国市②③		1,000~ (2,000~)	150 店舗 3,000 事務所 5,000	1,000~ (2,000~)	150 倉庫 1,500 以外 4,000	2,000~	450	2,000~ (3,000~)	150 (5,000)
	防府市③		1,000~	150	1,000~	150	2,000~	300	2,000~	150
徳島県	徳島市③④		1,000~	150	1,000~	150	2,000~	400		
香川県	高松市②③④		2,000~	600	2,000~	600	3,000~	800		
	丸亀市		1,000~	150	1,000~	150	3,000~	400		
愛媛県	松山市④		2,000~6,000 6,000~10,000 10,000~50,000 50,000~100,000 100,000~	※3 300 ※4 事務所のみ ※5 事務所のみ ※6 事務所のみ	2,000~6,000 6,000~	※3 300	2,000~6,000 6,000~	※1 450	1,000~6,000 6,000~10,000 10,000~50,000 50,000~100,000 100,000~	※7 300 ※4 事務所のみ ※5 事務所のみ ※6 事務所のみ
	今治市		1,000~	200	1,000~	200	3,000~	300	3,000~	300
	宇和島市		1,000~	150	1,000~	150	3,000~	450		
	四国中央市		1,000~	150	1,000~	150	1,000~	450		
高知県	高知市		2,000~	300	2,000~	300	3,000~	400	3,000~	400
福岡県	福岡市②		1,500~	300	1,500~	300	2,000~	450	2,000~	300
	北九州市		(2,000~)	(6,000)	(2,000~)	(6,000)				
	久留米市		2,000~	300	2,000~	300	3,000~	450		
	大牟田市③		2,000~	400	2,000~	400	3,000~	450		
	大牟田市③		1,000~6,000 6,000~	150 150	1,000~6,000 6,000~	150 150	3,000~6,000 6,000~	450 450	3,000~6,000 6,000~	150 150

( 附 置 の 基 準 )		附 置 義 務 地 区 指 定 状 況 (ha)							
1 台 当 り の 駐 車 ス ペ ー ス		施 行 年 月 日	最 終 改 正 年 月 日	商 業 地 域 (ha)	近 隣 商 業 地 域 (ha)	駐 車 場 整 備 地 区 (商 業 系 以 外) (ha)	周 辺 地 区 (ha)	ふ く そ う 地 区 (ha)	計 (A) (ha)
m × m	内 訳								
2.3×5.0 2.5×5.5 3.3×6.0	70% 30% 車いす	S42.4.1	H19.1.22	590.0	601.0	13.7	2,026.0	323.0	3,553.7
		S63.9.22		86.0					86.0
2.3×5.0 2.5×6.0 3.5×6.0	30% 車いす	S43.4.1	H11.4.1	701.0	1,307.0	233.5	10,404.0	0.0	12,645.5
2.5×6.0		S46.4.1	S49.4.1	238.2	690.0		372.0	0.0	1,300.2
2.5×5.0 3.5×6.0 (3.0×7.7)		S46.12.21	H7.12.19	142.0	302.0	0.0	66.8	0.0	510.8
2.3×5.0 2.5×6.0 3.5×6.0	車いす	S48.4.1	H17.9.27	383.0	218.0	2.6	0.0	0.0	603.6
2.3×5.0 2.3×7.5		H24.10.1		213.6	84.9	40.1	125.6	0.0	464.2
2.5×6.0		S47.7.1		254.0	254.0	0.0	944.0	0.0	1,452.0
2.3×5.0 2.5×5.5 3.5×6.0	30% 車いす	S49.12.25	H15.12.25	206.0	205.0	32.0	7.5	0.0	450.5
2.3×5.0 2.5×6.0 3.5×6.0 (3.0×7.7)	30%-1台 車いす	S49.1.1	H18.3.20	193.0	152.0	0.0	0.0	0.0	345.0
2.3×5.0 2.5×5.5 3.5×6.0	30% 車いす	H13.4.1		113.0	35.0		29.0		177.0
2.3×5.0 2.5×6.0 3.5×6.0	30% 車いす	S48.1.5	H4.3.27	347.0	74.0	0.0	0.0	0.0	421.0
2.3×5.0 2.5×6.0 3.5×6.0 (3.0×7.7)	30% 車いす 荷さばき	S57.4.1	H24.3.27	241.8	25.5	0.0	0.0	0.0	267.3
2.5×6.0		S63.12.1	H17.3.22	45.0	0.0	0.0	0.0	0.0	45.0
2.3×5.0 3.5×6.0	車いす (1台以上)	S45.1.10	H23.10.1	323.5	584.6		6,034.5		6,942.6
2.5×6.0		S51.1.16	H17.1.16	119.1	119.0	37.7	338.1	0.0	613.9
2.3×5.0 2.5×6.0 3.5×6.0	30% 車いす	S52.4.1	H17.8.1	57.0	31.3	0.0	13.2	0.0	101.5
2.5×5.5 3.5×6.0	車いす	H19.4.1		65.1	73.4	0.0	10.0	0.0	148.5
2.5×6.0		S46.10.1	H6.10.1	309.0	113.0	0.0	698.1	309.3	1,429.4
2.3×5.0 2.5×5.5 3.5×5.5 (3.0×7.7)	70% 30% 車いす	S47.4.1	H10.12.28	1,471.0	331.0	5.8	0.0	0.0	1,807.8
2.25×5.0		S42.10.31	S55.4.1	1,179.0	787.0	11.0	0.0	0.0	1,977.0
2.3×5.0		S54.4.1		202.9	0.0	0.0	0.0	0.0	202.9
2.3×5.0		H3.6.1		135.0	0.0	0.0	5.0	0.0	140.0

都道府県	都市名	区分	附置義務条例の内容							
			駐車場整備地区、商業地域又は近隣商業地域				周辺又はふくそう地区			
			百貨店、店舗 又は事務所 (C)		特定用途 (Cを除く)		非特定用途		特定用途	
			附置義務 建築物規模	附置基準	附置義務 建築物規模	附置基準	附置義務 建築物規模	附置基準	附置義務 建築物規模	附置基準
m <sup>2</sup>	m <sup>2</sup> に1台	m <sup>2</sup>	m <sup>2</sup> に1台	m <sup>2</sup>	m <sup>2</sup> に1台	m <sup>2</sup>	m <sup>2</sup> に1台			
長崎県	長崎市	②③	1,000～ (2,000～)	150 百貨店等 (3,000) 事務所 (5,000)	1,000～	150 倉庫 (1,500) その他 (4,000)	2,000～	400	2,000～ (3,000～)	150 (5,000)
	佐世保市	②	1,000～ (2,000～)	150 百貨店等 (3,000) 事務所 (5,000)	1,000～ (2,000～)	150 倉庫 (1,500) その他 (4,000)	2,000～	450		
熊本県	熊本市		2,000～	300	2,000～	300	3,000～	450		
大分県	大分市	②④	1,000～ (2,000～)	150 百貨店等 (3,000) 事務所 (5,000)	1,000～ (2,000～)	150 倉庫 (1,500) その他 (4,000)	2,000～	450	2,000～ (3,000～)	150 (5,000)
宮崎県	宮崎市	④	1,500～	300	1,500～	300	3,000～	400	3,000～	400
	都城市	③	1,000～	150	1,000～	150	1,000～	400	2,000～	150
鹿児島県	鹿児島市	③	1,500～	150	1,500～	200	2,000～	400		
	奄美市	②③	1,000～	150	1,000～	150	1,000～	450	2,000～	150
沖縄県	那覇市	③	1,000～	150	1,000～	150	2,000～	300	2,000～	150
合計			198都市 (うち荷さばき施設の附置に関する項目を含む条例化 89都市)							

注) ※1 区分欄

- ①..... 自動二輪車のための駐車施設の附置に関する項目を含む条例
- ②..... 荷さばき施設の附置に関する項目を含む条例
- ③..... 一定の規模以上の建築物に対して緩和措置を設けている条例
- ④..... 特定の用途に対しての建築物に対して緩和措置を設けている条例
- ⑤..... 公共交通の利便性の高い地域における附置義務基準の緩和措置を設けている条例

※2 ( )内は荷さばきのための、[ ]内は自動二輪車のための駐車施設の附置の基準である。

※3  $1 - \{2,000 \times (6,000 - \text{延べ面積}) / (6,000 \times \text{特定用途の床面積} + \text{非特定用途の床面積の合計} - 2,000 \times \text{延べ面積})\}$

※4  $\{(\text{床面積} - 10,000) \times 0.7 + 10,000\} / 300$

※5  $\{(\text{床面積} - 50,000) \times 0.6 + (50,000 - 10,000) \times 0.7 + 10,000\} / 300$

※6  $\{(\text{床面積} - 100,000) \times 0.5 + (100,000 - 50,000) \times 0.6 + (50,000 - 10,000) \times 0.7 + 10,000\} / 300$

※7  $1 - \{(6,000 - \text{延べ面積}) / (2 \times \text{延べ面積})\}$

※8  $(\text{延べ面積} / 150) \times \{1 - 1,000 \times (6,000 - \text{延べ面積}) / (6,000 \times C - 1,000 \times \text{延べ面積})\}$

( 附 置 の 基 準 )		附 置 義 務 地 区 指 定 状 況 (ha)							
1 台 当 り の 駐 車 ス ペ ー ス		施 行 年 月 日	最 終 改 正 年 月 日	商 業 地 域 (ha)	近 隣 商 業 地 域 (ha)	駐 車 場 整 備 地 区 (商 業 系 以 外) (ha)	周 辺 地 区 (ha)	ふ く そ う 地 区 (ha)	計 (A) (ha)
m × m	内 訳								
2.3×5.0 3.5×5.0 (3.0×7.7)	車いす	S45.10.5	H13.6.27	299.0	114.0	52.0	3,783.0	0.0	4,248.0
2.5×5.5 3.5×6.0 (3.0×7.7)	車いす	S54.4.1	H10.12.17	338.1	153.0	25.9	0.0	0.0	517.0
2.5×6.0		S45.10.1	H14.9.25	143.9	0.0	0.0	0.0	0.0	143.9
2.3×5.0 2.5×6.0 3.5×6.0 (3.0×7.7)		S44.4.1	H12.3.28	346.0	506.0	0.0	320.0	0.0	1,172.0
2.5×5.5		S47.4.1	H17.12.20	184.0	204.0	0.0	1,037.7	152.0	1,577.7
2.3×5.0 3.5×6.0	2% 車いす	H18.1.1		95.2	46.0	5.6	186.3	0.0	333.1
2.3×5.0 3.5×6.0	車いす	S42.4.29	H9.3.29	503.0	305.0	105.9	0.0	0.0	913.9
2.3×5.0 2.5×6.0 3.5×6.0	30% 車いす	H18.3.20		23.7	12.6	0.0	28.9	15.4	80.6
2.3×5.0 2.5×6.0 3.5×6.0	小型乗用車 70%以下 普通自動車 30%以上 障害者用	S60.4.1	H4.4.1	421.1	136.2	0.0	2,618.6	0.0	3,175.9

- ※9  $(延べ面積/450) \times \{1 - 1,000 \times (6,000 - 延べ面積) / (6,000 \times C - 1,000 \times 延べ面積)\}$   
 ここで、C = (特定用途の延べ面積) + 1/2 × (非特定用途の延べ面積)
- ※10  $(延べ面積/150) * \{1 - 1,500 * (6,000 - 延べ面積) / (6,000 * A - 1,500 * 延べ面積)\}$
- ※11  $\{ (床面積 - 10,000) * 0.7 + 10,000 \} / 150$
- ※12  $\{ (床面積 - 50,000) * 0.6 + (50,000 - 10,000) * 0.7 + 10,000 \} / 150$
- ※13  $\{ (床面積 - 100,000) * 0.5 + (100,000 - 50,000) * 0.6 + (50,000 - 10,000) * 0.7 + 10,000 \} / 150$
- ※14  $(延べ面積/150) * \{1 - 1,500 * (6,000 - 延べ面積) / (6,000 * A - 1,500 * 延べ面積)\}$
- ※15  $(延べ面積/300) * \{1 - 1,500 * (6,000 - 延べ面積) / (6,000 * A - 1,500 * 延べ面積)\}$   
 ここで、A = (特定用途の延べ面積) + (非特定用途の延べ面積) \* 0.75
- ※16  $1 - (1500 \times (6000 - 延床面積) / (6000 \times (特定用途の延床面積 + 非特定用途の延床面積 \times 3/4) - 1500 \times 延床面積))$
- ※17  $1 - (6000 - 延床面積) / (2 \times 延床面積)$
- ※18  $1 - \{1,000 \times (6,000 - 延べ面積)\} / (6,000 \times A - 1,000 \times 延べ面積)$   
 ここで、A: 特定用途に供する部分の床面積と非特定用途に供する部分の床面積に2分の1を乗じて得たものとの合計



## (2) 年度別附置義務条例制定状況

年度	制 定 状 況										都市数	
昭和33	東京(23区) 61,444.3	八王子市 ※1	立川市 ※1	武蔵野市 ※1	三鷹市 ※1							27
34	名古屋市 4,933.0											1
35	京都市 11,416.0	神戸市 931.0										2
36	大阪市 21,145.0											1
37												0
38												0
39	横浜市 19,382.0	浜松市 764.0										2
40	札幌市 16,357.0	仙台市 3,439.4	金沢市 969.0	飯田市 418.0	静岡市 1,113.9							5
41	秋田市 741.0	福井市 967.0	諏訪市 4,636.3									3
42	横須賀市 6,344.0	長野市 3,514.0	鹿児島市 913.9	北九州市 1,977.0	岡山市 3,553.7							5
43	沼津市 111.8	広島市 12,645.5	新潟市 977.7									3
44	松山市 6,942.6	八戸市 369.0	武生市 ※2	函館市 541.1	高岡市 333.1	豊橋市 145.0	大分市 1,172.0					6
45	熊本市 143.9	長崎市 4,248.0										2
46	千葉市 12,881.0	前橋市 5,111.0	岡崎市 69.3	大野市 479.4	高知市 1,429.4	山形市 698.2	呉市 510.8	福山市 1,300.2	盛岡市 683.0			9
47	旭川市 512.7	釧路市 319.5	岐阜市 2,735.3	一宮市 409.7	多治見市 220.0	宇部市 1,452.0	徳島市 421.0	福岡市 1,807.8	宮崎市 1,577.7			9
48	青森市 743.7	高崎市 561.1	君津市 93.0	富山市 365.3	姫路市 629.0	岩国市 345.0	山口市 464.2	下関市 603.6				8
49	川越市 191.3	茨木市 165.0	伊丹市 60.7	掛川市 110.0	周南市 450.5							5
50	小樽市 140.0	塩竈市 137.4	今治市 613.9									3
51	小郡町 ※3	中津川市 39.0	四日市市 550.6									2
52	宇和島市 101.5	安城市 160.0										2
53	釜石市 29.4											1
54	久留米市 202.9	町田市 ※1	佐世保市 517.0									3
55												0
56	瑞浪市 37.6	一関市 88.6										2
57	豊田市 253.0	高山市 129.1	高松市 267.3									3
58	芦屋市 54.0	松戸市 107.5	北上市 89.6									3
59												0
60	那覇市 3,175.9											1
61	茅野市 696.0											1
62	豊明市 2.0											1
63	明石市 292.0	つくば市 87.0	相模原市 207.0	厚木市 54.7	津山市 86.0	丸亀市 45.0						6

年度	制 定 状 況												都市数	
平成1	筑西市 26.0	泉大津市 25.5	泉佐野市 56.6	草加市 103.6	上市町 36.0	桜井市 0.9								6
2	水戸市 410.0	奈良市 20.0	木更津市 158.7	天童市 109.0										4
3	岸和田市 31.0	宇都宮市 470.5	塩尻市 30.0	茂原市 76.0	春日井市 38.0	摂津市 27.2	伊勢市 206.8	尼崎市 274.0	生駒市 3.9	大牟田市 140.0	七尾市 137.1			11
4	※1 23,143.0	船橋市 224.0	大垣市 200.4	久居市 ※4	東大阪市 506.0	伊勢原市 9.0	和歌山市 317.0	小諸市 54.0						27
5	上田市 162.0	小牧市 45.0	岡谷市 1,328.0	津市 ※5	堺市 236.6	川崎市 9,930.0								5
6	柏市 77.6	大和市 176.0	弘前市 261.6	西宮市 319.0	小浜市 357.1	須坂市 56.0	佐久市 119.0							7
7	熊谷市 119.0	大町市 22.5	小布施町 11.0	小田原市 298.0										4
8	帯広市 271.0	豊科町 ※6	中野市 35.0											2
9	取手市 49.0	三田市 94.0												2
10	松江市 305.0	駒ヶ根市 67.0												2
11	瀬戸市 31.0													1
12														0
13	防府市 177.0	さいたま市 781.1												2
14	都城市 333.1													1
15	千曲市 134.0	鎌倉市 119.0												2
16														0
17	安曇野市 46.5	越前市 315.0	津市 412.8	奄美市 80.6	守谷市 7.6									5
18														0
19	四国中央市 148.5													1
20														0
21														0
22														0
23														0
計	281,913.4 ha												198 都市	

(注) 各都市名の下に数字は、平成26年3月末現在の附置義務条例適用地区面積 (ha) である。

※1 附置義務条例適用地区については、東京都市部 (23区26市) 一括である。

東京21市：東京都内26市のうち (八王子市、武蔵野市、町田市、三鷹市、立川市) を除く21市である。

※2 現越前市 (越前市としてH17に施行されているため、都市数・面積は計上しない)

※3 現山口市 (山口市に含まれるため、都市数・面積は計上しない)

※4 現安曇野市 (安曇野市としてH17に施行されているため、都市数・面積は計上しない)

※5 現津市 (津市としてH17に施行されているため、都市数・面積は計上しない)

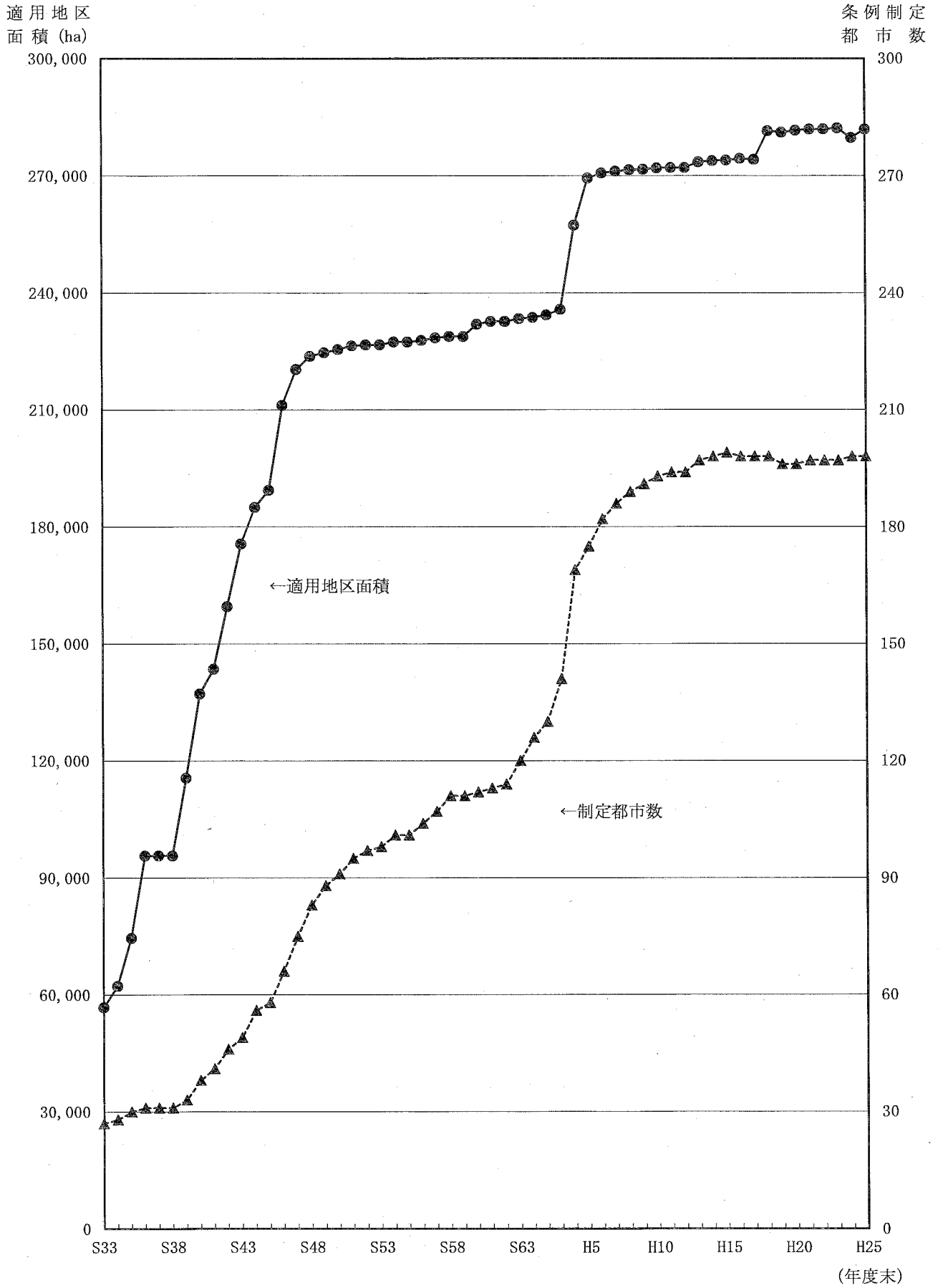
※6 現久居市 (津市に含まれるため、都市数・面積は計上しない)

## (3) 都道府県別附置義務条例制定状況

都道府県	都 市 名									都市数
北海道	札幌市	旭川市	函館市	釧路市	小樽市	帯広市				6
青森県	青森市	八戸市	弘前市							3
岩手県	盛岡市	一関市	北上市	釜石市						4
宮城県	仙台市	塩竈市								2
秋田県	秋田市									1
山形県	山形市	天童市								2
福島県										0
茨城県	水戸市	つくば市	筑西市	取手市	守谷市					5
栃木県	宇都宮市									1
群馬県	前橋市	高崎市								2
埼玉県	川越市	草加市	熊谷市	さいたま市						4
千葉県	千葉市	船橋市	松戸市	木更津市	君津市	茂原市	柏市			7
東京都	区部(23区)	市部(26市)								49
神奈川県	横浜市	川崎市	相模原市	横須賀市	厚木市	小田原市	伊勢原市	大和市	鎌倉市	9
山梨県										0
新潟県	新潟市									1
富山県	富山市	高岡市	上市町							3
石川県	金沢市	七尾市								2
長野県	長野市	諏訪市	飯田市	塩尻市	茅野市	小諸市	上田市	岡谷市	須坂市	
	佐久市	大町市	中野市	駒ヶ根市	千曲市	小布施町	安曇野市			16
岐阜県	岐阜市	多治見市	中津川市	瑞浪市	高山市	大垣市				6
静岡県	静岡市	浜松市	沼津市	掛川市						4
愛知県	名古屋市	豊橋市	豊田市	岡崎市	春日井市	一宮市	安城市	小牧市	豊明市	
	瀬戸市									10
三重県	四日市市	伊勢市	津市							3
福井県	福井市	越前市	大野市	小浜市						4
滋賀県										0
京都府	京都市									1
大阪府	大阪市	茨木市	岸和田市	摂津市	泉大津市	泉佐野市	東大阪市	堺市		8
兵庫県	神戸市	尼崎市	姫路市	明石市	伊丹市	芦屋市	西宮市	三田市		8
奈良県	奈良市	生駒市	桜井市							3
和歌山県	和歌山市									1
鳥取県										0
島根県	松江市									1
岡山県	岡山市	津山市								2
広島県	広島市	福山市	呉市							3
山口県	山口市	宇部市	下関市	岩国市	周南市	防府市				6
徳島県	徳島市									1
香川県	高松市	丸亀市								2
愛媛県	松山市	今治市	宇和島市	四国中央市						4
高知県	高知市									1
福岡県	福岡市	北九州市	久留米市	大牟田市						4
佐賀県										0
長崎県	長崎市	佐世保市								2
熊本県	熊本市									1
大分県	大分市									1
宮崎県	宮崎市	都城市								2
鹿児島県	鹿児島市	奄美市								2
沖縄県	那覇市									1
合計										198 都市

※ 東京都市部：調布市、西東京市、多摩市、狛江市、国分寺市、小金井市、羽村市、小平市、日野市、府中市、昭島市、東村山市、国立市、福生市、東大和市、清瀬市、東久留米市、武蔵村山市、稲城市、あきる野市、八王子市、武蔵野市、立川市、青梅市、町田市、三鷹市

(4) 附置義務条例適用地区面積の推移



## (5) 駐車施設の附置の特例適用状況

都道府県	都市名	敷地外附置特例距離	附置義務駐車施設		うち敷地外特例		特例適用の割合	
			箇所数	台数	箇所数	台数	箇所数ベース	台数ベース
北海道	札幌市	おおむね 200 m以内	3,187	185,105	161	4,121	5.1%	2.2%
	旭川市	おおむね 200 m以内	245	10,135	33	726	13.5%	7.2%
	函館市	おおむね 200 m以内	172	5,444	23	666	13.4%	12.2%
	釧路市	規定なし	105	6,434	6	330	5.7%	5.1%
	帯広市	おおむね 200 m以内	43	3,067	8	574	18.6%	18.7%
	小樽市	おおむね 200 m以内	39	1,274	9	153	23.1%	12.0%
青森県	青森市	200 m以内	186	12,749	21	297	11.3%	2.3%
	八戸市		119	5,163	35	1,047	29.4%	20.3%
	弘前市	200 m以内	38	3,693	9	549	23.7%	14.9%
岩手県	盛岡市	おおむね 200 m以内	311	22,446	32	900	10.3%	4.0%
	一関市	おおむね 200 m以内	11	405	1	38	9.1%	9.4%
	北上市	おおむね 200 m以内	2	1,727	-	-	0.0%	0.0%
	釜石市	おおむね 200 m以内	-	-	-	-	-	-
宮城県	塩竈市	200 m以内	19	240	3	49	15.8%	20.4%
	仙台市	200 m以内	971	78,237	81	1,771	8.3%	2.3%
秋田県	秋田市	200 m以内	121	13,289	11	643	9.1%	4.8%
山形県	山形市	おおむね 200 m以内	103	5,126	33	1,246	32.0%	24.3%
	天童市	200 m以内	10	2,555	3	226	30.0%	8.8%
茨城県	水戸市	200 m以内	121	12,290	17	1,256	14.0%	10.2%
	つくば市	500 m以内	8	4,225	4	190	50.0%	4.5%
	取手市	200 m以内	11	94	1	1	9.1%	1.1%
	筑西市	200 m以内	3	96	1	16	33.3%	16.7%
	守谷市	200 m以内	6	421	1	2	16.7%	0.5%
栃木県	宇都宮市	おおむね 200 m以内	124	7,955	13	435	10.5%	5.5%
群馬県	高崎市	200 m以内	81	9,829	41	2,029	50.6%	20.6%
	前橋市	おおむね 300 m以内	294	20,792	57	3,514	19.4%	16.9%
埼玉県	川越市	300 m以内	109	4,613	33	481	30.3%	10.4%
	草加市	200 m以内	45	2,459	4	81	8.9%	3.3%
	熊谷市	300 m以内	19	618	6	83	31.6%	13.4%
	さいたま市	300 m以内	136	18,426	15	2,601	11.0%	14.1%
千葉県	船橋市	おおむね 300 m以内	39	2,764	9	165	23.1%	6.0%
	松戸市	おおむね 200 m以内	89	3,700	21	247	23.6%	6.7%
	柏市	300 m以内	53	2,180	13	215	24.5%	9.9%
	木更津市	おおむね 200 m以内	24	944	1	15	4.2%	1.6%
	茂原市	おおむね 200 m以内	8	54	-	-	0.0%	0.0%
	君津市	おおむね 200 m以内	17	1,634	4	145	23.5%	8.9%
	千葉市	おおむね 200 m以内	862	116,481	87	2,616	10.1%	2.2%
東京都	区部	おおむね 300 m以内	20,749	595,544	158	1,472	0.8%	0.2%
	市部	おおむね 300 m以内	2,332	113,110	25	1,571	1.1%	1.4%
神奈川県	横浜市	おおむね 300 m以内	6,704	295,631	301	4,675	4.5%	1.6%
	横須賀市	200 m以内	201	10,633	28	323	13.9%	3.0%
	大和市	おおむね 400 m以内	79	1,012	4	77	5.1%	7.6%
	厚木市	おおむね 200 m以内	32	2,068	8	282	25.0%	13.6%
	小田原市	おおむね 200 m以内	48	2,106	2	133	4.2%	6.3%
	鎌倉市	おおむね 200 m以内	32	584	9	60	28.1%	10.3%
	伊勢原市	おおむね 200 m以内	-	-	-	-	-	-
	川崎市	おおむね 300 m以内	1,156	59,396	80	1,714	6.9%	2.9%
	相模原市	おおむね 200 m以内	48	3,716	14	117	29.2%	3.1%

(平成26年3月末現在)

都道府県	都市名	敷地外附置特例距離	附置義務駐車施設		うち敷地外特例		特例適用の割合	
			箇所数	台数	箇所数	台数	箇所数ベース	台数ベース
長野県	長野市	おおむね 200 m以内	545	41,652	88	6,455	16.1%	15.5%
	上田市	200 m以内	21	4,045	5	138	23.8%	3.4%
	飯田市	おおむね 200 m以内	21	1,267	2	50	9.5%	3.9%
	佐久市	おおむね 200 m以内	14	2,644	-	-	0.0%	0.0%
	安曇野市	おおむね 200 m以内	-	-	-	-	-	-
	塩尻市	おおむね 200 m以内	4	620	-	-	0.0%	0.0%
	千曲市	おおむね 200 m以内	2	7	-	-	0.0%	0.0%
	茅野市	200 m以内	10	2,934	-	-	0.0%	0.0%
	岡谷市	おおむね 200 m以内	56	6,091	-	-	0.0%	0.0%
	須坂市	おおむね 200 m以内	1	320	-	-	0.0%	0.0%
	諏訪市	200 m以内	106	7,461	4	225	3.8%	3.0%
	中野市	おおむね 200 m以内	-	-	-	-	-	-
	小諸市	おおむね 200 m以内	3	205	-	-	0.0%	0.0%
	駒ヶ根市	おおむね 200 m以内	-	-	-	-	-	-
	大町市	おおむね 200 m以内	-	-	-	-	-	-
小布施町	おおむね 200 m以内	-	-	-	-	-	-	
新潟県	新潟市	おおむね 200 m以内	265	14,408	39	3,212	14.7%	22.3%
富山県	富山市	200 m以内	96	7,008	12	608	12.5%	8.7%
	高岡市	200 m以内	29	4,381	5	263	17.2%	6.0%
	上市町	200 m以内	1	100	-	-	0.0%	0.0%
石川県	金沢市	おおむね 200 m以内	460	29,198	102	4,515	22.2%	15.5%
	七尾市	おおむね 200 m以内	195	3,980	24	1,005	12.3%	25.3%
岐阜県	岐阜市	おおむね 300 m以内	425	23,590	49	997	11.5%	4.2%
	大垣市	おおむね 200 m以内	10	380	8	108	80.0%	28.4%
	高山市	おおむね 200 m以内	24	1,468	4	77	16.7%	5.2%
	多治見市	おおむね 200 m以内	62	4,008	4	100	6.5%	2.5%
	中津川市	おおむね 300 m以内	2	1,322	-	-	0.0%	0.0%
	瑞浪市	おおむね 200 m以内	1	246	-	-	0.0%	0.0%
静岡県	沼津市	200 m以内	51	4,561	6	135	11.8%	3.0%
	掛川市	200 m以内	6	451	-	-	0.0%	0.0%
	静岡市	200 m以内	414	19,628	86	3,964	20.8%	20.2%
	浜松市	おおむね 300 m以内	136	14,539	23	899	16.9%	6.2%
愛知県	豊田市	200 m以内	91	7,838	9	867	9.9%	11.1%
	一宮市	200 m以内	91	4,427	13	316	14.3%	7.1%
	岡崎市	おおむね 200 m以内	25	1,986	-	-	0.0%	0.0%
	豊橋市	おおむね 200 m以内	36	2,626	5	89	13.9%	3.4%
	春日井市	200 m以内	15	1,551	4	156	26.7%	10.1%
	安城市	200 m以内	107	4,849	21	366	19.6%	7.5%
	小牧市	200 m以内	26	1,537	2	60	7.7%	3.9%
	瀬戸市	おおむね 200 m以内	8	1,209	-	-	0.0%	0.0%
	豊明市	200 m以内	1	290	-	-	0.0%	0.0%
	名古屋市	おおむね 300 m以内	3,009	162,797	227	6,157	7.5%	3.8%
三重県	四日市市	200 m以内	194	5,317	22	420	11.3%	7.9%
	津市	200 m以内	83	5,003	12	360	14.5%	7.2%
	伊勢市	規定なし	9	354	3	75	33.3%	21.2%
福井県	福井市	おおむね 200 m以内	136	10,838	20	468	14.7%	4.3%
	越前市	200 m以内	100	8,270	1	69	1.0%	0.8%
	大野市	100 m以内	7	2,135	1	3	14.3%	0.1%
	小浜市	200 m以内	5	166	1	8	20.0%	4.8%

都道府県	都市名	敷地外附置特例距離	附置義務駐車施設		うち敷地外特例		特例適用の割合	
			箇所数	台数	箇所数	台数	箇所数ベース	台数ベース
京都府	京都市	おおむね 200 m以内	726	32,917	114	2,086	15.7%	6.3%
大阪府	東大阪市		318	14,789	10	162	3.1%	1.1%
	茨木市	おおむね 200 m以内	29	585	20	231	69.0%	39.5%
	岸和田市	おおむね 200 m以内	3	341	-	-	0.0%	0.0%
	泉佐野市	おおむね 200 m以内	19	7,414	1	2,949	5.3%	39.8%
	摂津市		-	-	-	-	-	-
	泉大津市		-	-	-	-	-	-
	大阪市	おおむね 200 m以内	7,084	265,988	405	6,459	5.7%	2.4%
	堺市	おおむね 300 m以内	27	2,267	4	91	14.8%	4.0%
兵庫県	姫路市	250 m以内	5	448	41	1,158	820.0%	258.5%
	西宮市	おおむね 200 m以内	139	9,471	24	529	17.3%	5.6%
	尼崎市	おおむね 200 m以内	15	2,927	11	108	73.3%	3.7%
	明石市	おおむね 200 m以内	44	8,884	2	73	4.5%	0.8%
	伊丹市	おおむね 200 m以内	56	2,270	3	13	5.4%	0.6%
	三田市	200 m以内	24	3,834	3	217	12.5%	5.7%
	芦屋市	おおむね 200 m以内	14	1,577	1	4	7.1%	0.3%
	神戸市	おおむね 200 m以内	1,034	60,802	109	2,253	10.5%	3.7%
奈良県	奈良市	200 m以内	9	813	7	367	77.8%	45.1%
	生駒市		7	738	4	22	57.1%	3.0%
	桜井市	200 m以内	1	175	-	-	0.0%	0.0%
和歌山県	和歌山市		5	133	1	25	20.0%	18.8%
島根県	松江市	200 m以内	37	3,970	1	5	2.7%	0.1%
岡山県	津山市		10	967	1	2	10.0%	0.2%
	岡山市	200 m以内	1,719	40,394	172	7,445	10.0%	18.4%
広島県	福山市	200 m以内	187	18,728	24	804	12.8%	4.3%
	呉市	200 m以内	197	11,262	28	870	14.2%	7.7%
	広島市	200 m以内	1,517	46,747	16	369	1.1%	0.8%
山口県	下関市	200 m以内	322	20,977	49	1,232	15.2%	5.9%
	山口市	おおむね 300 m以内	73	3,720	9	165	12.3%	4.4%
	宇部市	おおむね 200 m以内	95	2,645	3	21	3.2%	0.8%
	周南市	200 m以内	135	4,036	20	248	14.8%	6.1%
	岩国市	200 m以内	104	3,583	15	218	14.4%	6.1%
	防府市	おおむね 200 m以内	19	906	4	132	21.1%	14.6%
徳島県	徳島市	200 m以内	160	8,005	29	963	18.1%	12.0%
香川県	高松市	おおむね 300 m以内	39	2,945	26	1,418	66.7%	48.1%
	丸亀市	おおむね 300 m以内	18	924	5	67	27.8%	7.3%
愛媛県	松山市	200 m以内	692	31,137	31	2,440	4.5%	7.8%
	今治市	300 m以内	76	1,069	6	417	7.9%	39.0%
	四国中央市	200 m以内	9	51	-	-	0.0%	0.0%
	宇和島市	300 m以内	17	123	-	-	0.0%	0.0%
高知県	高知市	200 m以内	224	11,506	35	108	15.6%	0.9%
福岡県	久留米市	200 m以内	77	3,957	9	585	11.7%	14.8%
	大牟田市	200 m以内	25	1,404	2	35	8.0%	2.5%
	福岡市	300 m以内	2,904	112,213	219	3,827	7.5%	3.4%
	北九州市	200 m以内	770	55,383	57	1,091	7.4%	2.0%
長崎県	長崎市	おおむね 300 m以内	471	27,778	56	1,103	11.9%	4.0%
	佐世保市	300 m以内	112	1,741	23	381	20.5%	21.9%
熊本県	熊本市	200 m以内	160	7,134	64	712	40.0%	10.0%

都道府県	都市名	敷地外附置特例距離	附置義務駐車施設		うち敷地外特例		特例適用の割合	
			箇所数	台数	箇所数	台数	箇所数ベース	台数ベース
大分県	大分市	おおむね 200 m以内	472	24,789	29	2,202	6.1%	8.9%
宮崎県	宮崎市	おおむね 200 m以内	169	13,599	22	1,301	13.0%	9.6%
	都城市	おおむね 200 m以内	47	3,759	12	1,264	25.5%	33.6%
鹿児島県	鹿児島市	おおむね 300 m以内	340	25,272	43	2,469	12.6%	9.8%
	奄美市		1	4	-	-	0.0%	0.0%
沖縄県	那覇市	おおむね 200 m以内	337	22,091	55	2,098	16.3%	9.5%
合計	198都市		67,109	2,997,363	4,053	120,756	6.0%	4.0%



3 都市計画駐車場

(1)都市計画駐車場一覧表

都道府県	都市名	駐車場名	所在地	届出	都市計画		設置者
					決定年月日	最終変更年月日	
北海道	札幌市	大通地下	札幌市中央区大通西1~3丁目	○	S45.6.15	-	第三セクター
北海道	札幌市	札幌駅北口地下	札幌市北区北7条西3丁目		H6.6.2	-	市町村
北海道	函館市	棧橋	函館市若松町	○	S45.1.23	H13.6.14	市町村
北海道	函館市	山麓	函館市元町		H2.12.24	-	市町村
北海道	小樽市	駅前パーキング	小樽市稲穂2丁目		S50.8.16	H2.10.29	市町村
北海道	小樽市	小樽稲穂駐車場	小樽市稲穂3丁目	○	S50.3.31	-	民間 (第三セクターを除く)
北海道	旭川市	旭川市七条通駐車場	旭川市七条通9丁目	○	S48.7.2	-	市町村
北海道	室蘭市	東町パークアンドライド駐車場	室蘭市東町2丁目	○	H14.5.31	-	市町村
北海道	釧路市	釧路川右岸駐車場	釧路市北大通、末広町、栄町、川上町	○	S47.8.10	H13.9.15	市町村
北海道	釧路市	釧路錦町駐車場	釧路市錦町4丁目	○	H11.3.5	-	市町村
北海道	帯広市	帯広中央	帯広市西4条南9丁目	○	S48.10.28	-	市町村
北海道	帯広市	帯広駅北地下	帯広市西2条南12丁目	○	H8.6.6	H9.8.14	市町村
北海道	夕張市	夕張市役所	夕張市本町4丁目		S48.7.5	S55.11.9	市町村
北海道	網走市	三眺	網走市大曲1丁目		S61.7.7	-	市町村
北海道	留萌市	留萌市明元町	留萌市明元町	○	S50.9.29	-	市町村
北海道	深川市	深川1条	深川市一条7番	○	S51.2.7	S61.12.20	市町村
北海道	余市町	黒川町営	余市町黒川町3丁目	○	S51.9.6	S51.9.6	市町村
青森県	青森市	青森市文化会館地下駐車場	青森市堤町一丁目	○	S55.11.1	-	市町村
青森県	青森市	青森県営駐車場	青森市新町二丁目	○	S58.7.22	-	国・都道府県
青森県	青森市	青森市青森駅前地下駐車場	青森市新町一丁目	○	S58.12.6	-	市町村
青森県	青森市	青森県営柳町地下駐車場	青森市新町二丁目、長島一丁目	○	H6.7.22	-	国・都道府県
青森県	青森市	青森県営東造道駐車場	青森市東造道2丁目	○	H19.7.26	-	国・都道府県
青森県	八戸市	1号駐車場	八戸市内丸一丁目	○	S51.1.12	-	市町村
青森県	三沢市	三沢市幸町駐車場	三沢市幸町1丁目	○	S55.8.25	-	市町村
岩手県	盛岡市	岩手県営内丸駐車場	盛岡市内丸	○	S44.11.5	-	国・都道府県
岩手県	盛岡市	岩手公園地下駐車場	盛岡市内丸	○	S45.12.22	-	市町村
岩手県	一関市	西口南駐車場	一関市駅前67番地1	○	S52.10.3	-	市町村
岩手県	一関市	地主町駐車場	一関市地主町3番19号	○	S55.11.29	-	市町村
岩手県	北上市	北上駅前駐車場	北上市大通り一丁目	○	S58.6.1	-	市町村
岩手県	釜石市	釜石大町駐車場	釜石市大町一丁目3番7号	○	S52.12.12	H25.8.12	市町村
岩手県	平泉町	中尊寺第2	平泉町平泉字坂下	○	S60.6.30	-	市町村
宮城県	仙台市	二日町駐車場	青葉区二日町	○	S45.11.25	-	市町村
宮城県	仙台市	勾当台公園地下駐車場	青葉区勾当台	○	S61.11.14	-	市町村
秋田県	能代市	柳町公共駐車場	能代市柳町	○	S52.11.8	-	民間 (第三セクターを除く)
山形県	山形市	山形県営駐車場	山形市旅籠町三丁目	○	H1.9.8	H11.12.13	国・都道府県
山形県	山形市	くみあい駐車場	山形市幸町	○	S47.10.30	-	民間 (第三セクターを除く)
山形県	山形市	山形市香澄駐車場	山形市香澄町二丁目	○	S47.4.6	S58.6.17	市町村
山形県	山形市	山形市中央駐車場	山形市旅籠町二丁目	○	S58.6.17	-	市町村
山形県	山形市	山形市大手町駐車場	山形市大手町	○	S60.6.11	-	市町村
山形県	山形市	山形市済生館前駐車場	山形市七日町一丁目	○	H13.12.25	-	市町村
山形県	山形市	山形市山形駅東口駐車場	山形市香澄町一丁目	○	H5.1.6	-	市町村
山形県	山形市	山形市山形駅西口駐車場	山形市城南町一丁目	○	H9.7.25	-	国・都道府県
山形県	鶴岡市	鶴岡市駅前再開発ビル駐車場	鶴岡市末広町	○	S62.6.8	-	市町村
山形県	酒田市	酒田市中央地下駐車場	酒田市中町一丁目	○	S52.3.24	-	市町村
福島県	郡山市	郡山市郡山駅西口	郡山市字東宿	○	H9.2.21	-	市町村
茨城県	水戸市	水戸市赤塚駅北口	水戸市赤塚1丁目	○	H7.12.25	-	市町村
茨城県	水戸市	五軒町地下	水戸市五軒町1丁目	○	S63.1.18	-	市町村
茨城県	水戸市	常盤町駐車場	水戸市常盤町1丁目	○	H3.8.20	-	市町村
茨城県	土浦市	土浦駅東	土浦市有明町	○	S57.3.31	-	市町村
茨城県	石岡市	石岡市駅東	石岡市石岡	○	S52.12.13	-	市町村
茨城県	結城市	浦町	結城市浦町		S47.8.9	-	市町村
茨城県	つくば市	つくばセンター地下	つくば市吾妻1丁目	○	S57.1.8	-	市町村

(平成26年3月末現在)

管理形態	区域面積 (ha)	延床面積 (ha)	駐車場の構造		台数 供用 台数	料 金	備考(地下構造の上部施設名)
			形式	階層			
その他	1.51	1.33	地下・自走式	B1-1	371	¥390/1hr → ¥200/30min	(都計道)大通
直営	1.00	0.90	地下・自走式	B1-1	230	¥170/30min	札幌駅北口駅前広場
指定管理	0.10	0.10	平面	-	36	¥200/1hr	-
運営委託	0.40	0.40	平面	-	67	-	-
指定管理	0.23	0.20	平面	-	73	¥250/1hr	-
指定管理	0.13	0.44	立体・自走式	5-6	147	¥100/30min	-
指定管理	0.72	0.80	地下・自走式	B2-2	242	¥100/30min 8:00~22:00 ¥100/1hr 22:00~翌日8:00	旭川市役所 総合庁舎
直営	0.25	0.25	平面	-	96	¥500/回	-
指定管理	0.57	0.44	平面	-	202	¥210/1hr	-
指定管理	0.29	1.44	立体・自走式	7-8	509	¥210/1hr	-
指定管理	0.38	1.28	立体・自走式	5-5	406	¥100/30min	-
指定管理	0.89	0.89	地下・自走式	B1-1	200	¥100/30min	帯広駅前北交通広場
直営	0.29	0.29	平面	-	107	-	-
直営	0.19	0.19	平面	-	47	-	-
直営	0.14	0.14	平面	-	45	¥6,500/月、¥120/1hr	-
運営委託	0.36	0.36	平面	-	130	¥84/30min	-
指定管理	4.30	4.30	平面	-	101	¥100/1hr	-
指定管理	0.09	0.04	地下・自走式	B1-1	24	¥210/1h→¥100/30min	青森市文化会館
指定管理	0.31	0.60	立体・自走式	7-8	510	¥210/1h→¥100/30min	-
運営委託	0.54	0.41	地下・自走式	B1-1	100	¥110/30min→¥100/30min	青森市駅前公園
指定管理	0.80	0.80	地下・自走式	B1-1	191	¥210/1h→¥100/30min	一般県道荒川青森停車場線
運営委託	0.35	1.24	立体・自走式	3-4	471	¥100/回(4月~11月) ¥150/回(12月~3月)	-
指定管理	0.35	1.04	立体・自走式	4-5	444	¥160/1hr→¥80/30min	-
指定管理	0.49	0.49	平面	-	174	¥100/h	-
直営	0.32	0.32	立体・機械式	B1~8-9	22	¥160/30min	-
指定管理	0.38	0.38	地下・自走式	B1-1	93	¥150/30min	岩手公園(盛岡城跡公園)
直営	0.36	0.12	平面	-	96	¥100/1hr	-
直営	0.19	0.07	平面	-	65	¥100/1hr	-
その他	0.13	0.65	立体・自走式	6-7	248	¥100/h	-
指定管理	0.39	1.21	立体・自走式	5-6	475	無料/30min→¥100/h,最大800円	-
直営	0.76	0.76	平面	-	269	¥400/回	-
指定管理	0.14	0.51	立体・自走式	B1-6	147	¥100円/30min ¥1,200 夜間(20:00~翌8:00)	-
指定管理	0.54	0.97	地下・自走式	B2-2	245	¥100円/20min ¥1,200 夜間(21:00~翌8:00)	-
その他	0.17	0.17	地下・自走式	B1-1	61	¥200/1h→¥100/30min(8:00~20:00) ¥100/1h(20:00~翌8:00)	公園
直営	0.28	0.73	立体・自走式	5-6	300	¥250/1hr→¥100/30min	-
直営	0.11	0.11	立体・自走式	4-5	171	¥150/30min	-
指定管理	0.49	0.49	地下・自走式	B1-1	141	¥250/1hr→¥100/30min	市民会館
指定管理	0.20	0.51	立体・自走式	6-7	425	¥250/1hr→¥100/30min	-
指定管理	0.56	0.34	地下・自走式	B1-1	182	¥250/1hr→¥100/30min	霞城公園(総合)
指定管理	0.23	0.58	立体・自走式	5-6	444	¥300/1hr→¥100/30min	-
指定管理	0.42	0.64	立体・自走式	4-5	500	¥200/30min→¥100/30min	-
指定管理	0.15	0.14	立体・自走式	B1~8-9	345	¥200/30min→¥100/30min	霞城セントラル
指定管理	0.66	1.60	立体・自走式	6-7	768	無料/3h→¥100/30min,最大¥800	-
直営	0.31	0.31	地下・自走式	B1-2	99	¥210/1hr	酒田市中央公園
直営	0.55	1.59	立体・自走式	4-5	530	¥100/30min→¥50/30min	-
指定管理	0.31	1.25	立体・自走式	4-4	319	¥100/30min	-
指定管理	0.63	0.63	地下・自走式	B1-1	217	¥100/30min	-
指定管理	0.47	0.47	平面	-	164	¥500/1day	-
直営	1.21	2.36	立体・自走式	4-5	755	¥200/1hr	-
運営委託	0.69	0.69	平面	-	169	¥100/1h	-
直営	0.13	0.13	平面	-	30	¥4,000/月	-
直営	0.36	0.37	地下・自走式	B1-1	58	¥200/1hr	つくばセンタービル(民間)

都道府県	都市名	駐車場名	所在地	届出	都市計画		設置者
					決定年月日	最終変更年月日	
茨城県	つくば市	南1	つくば市吾妻1丁目	○	S63.1.11	H22.3.15	国・地方公共団体のみが出資している主体
茨城県	つくば市	南2	つくば市吾妻1丁目	○	H17.9.1	-	国・地方公共団体のみが出資している主体
茨城県	つくば市	南3	つくば市竹園1丁目	○	H3.8.27	H17.9.26	国・地方公共団体のみが出資している主体
茨城県	つくば市	北1	つくば市吾妻2丁目	○	H16.9.6	H22.3.15	国・地方公共団体のみが出資している主体
茨城県	筑西市	下館駅前	筑西市丙	○	S63.4.7	-	市町村
栃木県	宇都宮市	宇都宮市営駐車場	宇都宮市馬場通り1丁目	○	S45.8.1	-	市町村
栃木県	宇都宮市	壺田駐車場	宇都宮市壺田1丁目		H14.1.16	-	国・都道府県
栃木県	日光市	西参道第一	日光市安川町2282-1、山内2285-1	○	S46.8.5	-	市町村
栃木県	日光市	西参道第二	日光市安川町2248-1	○	S46.8.5	-	市町村
群馬県	前橋市	5番街立体駐車場	千代田町二丁目	○	H4.11.5	H16.7.1	市町村
群馬県	高崎市	鞆町立体駐車場	高崎市鞆町	○	S61.12.27	-	民間 (第三セクターを除く)
群馬県	高崎市	高崎西口駅前駐車場	高崎市八島町	○	S61.12.27	-	国・地方公共団体のみが出資している主体
群馬県	高崎市	高松地下駐車場	高崎市高松町	○	S63.1.14	-	市町村
群馬県	高崎市	高松第1駐車場	高崎市高松町		H4.1.16	-	国・都道府県
群馬県	高崎市	城址第二駐車場	高崎市高松町		H6.10.31	-	市町村
群馬県	高崎市	イーストパーク駐車場	高崎市東町	○	H17.1.20	-	国・地方公共団体のみが出資している主体
群馬県	桐生市	中央駐車場	群馬県桐生市本町五丁目67番地	○	S45.3.5	S45.3.5	市町村
埼玉県	さいたま市	浦和駅東口地下公共自動車駐車場	さいたま市浦和区東高砂町	○	H2.4.24	-	市町村
埼玉県	さいたま市	北与野駅北口地下駐車場	さいたま市中央区上落合	○	H11.1.12	H11.3.10	市町村
埼玉県	熊谷市	熊谷市営本町	熊谷市本町1丁目	○	H7.3.17	-	市町村
埼玉県	川口市	青木	川口市青木2丁目		S45.9.11	-	市町村
埼玉県	川口市	西口公園地下	川口市川口3丁目	○	H1.3.31	-	市町村
埼玉県	川口市	川口駅南地下公共	川口市川口1丁目	○	H20.2.15	-	市町村
埼玉県	入間市	タイムズ入間市駅南口	入間市豊岡1丁目	○	S49.11.22	H17.3.20	民間 (第三セクターを除く)
埼玉県	志木市	志木駅東口地下駐車場	志木市本町5丁目26-2	○	H10.1.9	-	市町村
埼玉県	草加市	草加駅東口地下	草加市高砂二丁目	○	H1.3.31	-	市町村
埼玉県	川越市	川越駅東口公共地下	川越市脇田町1	○	S59.6.29	-	第三セクター
千葉県	千葉市	千葉市栄町立体駐車場	千葉市中央区栄町	○	S57.7.6	-	市町村
千葉県	船橋市	船橋北口	船橋市本町7丁目	○	S63.1.29	-	市町村
千葉県	木更津市	木更津駅前西口駐車場	木更津市中央1丁目	○	H1.11.10	-	市町村
千葉県	松戸市	松戸駅西口地下駐車場	松戸市本町	○	S58.8.3	-	市町村
千葉県	茂原市	茂原駅南口公共	茂原市千代田町1丁目	○	H3.2.26	-	市町村
千葉県	市原市	市原市梨ノ木公園地下駐車場	市原市五井中央西2-6	○	H6.4.8	-	市町村
千葉県	君津市	坂田駐車場	君津市東坂田3丁目	○	S52.10.6	-	市町村
東京都	区部	日比谷	千代田区日比谷公園1丁目	○	S31.4.13	-	民間 (第三セクターを除く)
東京都	区部	丸の内第1	千代田区丸の内二丁目	○	S31.10.25	H16.12.3	民間 (第三セクターを除く)
東京都	区部	常盤橋	千代田区大手町2丁目	○	S37.12.22	H24.12.19	民間 (第三セクターを除く)
東京都	区部	秋葉原	千代田区外神田4丁目	○	H15.2.7	-	民間 (第三セクターを除く)
東京都	区部	八重洲	中央区八重洲2丁目、千代田区丸の内一・二丁目	○	S32.12.28	H18.12.12	民間 (第三セクターを除く)
東京都	区部	八重洲第1	中央区京橋1丁目	○	S32.3.12	-	国・都道府県
東京都	区部	八重洲第2	中央区八重洲2丁目	○	S33.12.23	-	民間 (第三セクターを除く)
東京都	区部	京橋	中央区銀座1丁目	○	S34.8.18	S43.3.12	民間 (第三セクターを除く)
東京都	区部	江戸橋	中央区日本橋兜町	○	S34.8.18	S36.12.16	国・地方公共団体のみが出資している主体
東京都	区部	西銀座	中央区銀座6丁目	○	S35.8.13	H26.5.2	民間 (第三セクターを除く)
東京都	区部	昭和通り第1	中央区日本橋2丁目	○	S35.12.9	-	国・都道府県
東京都	区部	昭和通り第2	中央区京橋1丁目	○	S35.12.9	-	国・都道府県
東京都	区部	昭和通り第3	中央区銀座1丁目	○	S35.12.9	-	国・都道府県
東京都	区部	昭和通り第4	中央区銀座7丁目	○	S35.12.9	S36.3.29	国・都道府県
東京都	区部	本町	中央区日本橋本町1丁目、2丁目	○	S36.3.2	S36.8.8	国・地方公共団体のみが出資している主体
東京都	区部	白魚橋	中央区銀座1丁目	○	S38.10.31	-	国・地方公共団体のみが出資している主体
東京都	区部	東銀座	中央区銀座6丁目	○	S41.1.24	-	民間 (第三セクターを除く)
東京都	区部	箱崎	中央区日本橋箱崎町	○	S43.11.13	S63.7.27	民間 (第三セクターを除く)
東京都	区部	蛸殻町	中央区日本橋蛸殻町2丁目	○	S54.11.1	-	民間 (第三セクターを除く)

管理形態	区域面積 (ha)	延床面積 (ha)	駐車場の構造		台数 供用 台数	料 金	備考(地下構造の上部施設名)
			形式	階-層			
運営委託	0.80	2.74	立体・自走式	6-7	1,008	¥220/1hr	-
運営委託	0.80	1.55	立体・自走式	3-4	601	¥220/1hr	-
運営委託	0.54	1.58	立体・自走式	6-7	690	¥220/1hr	-
運営委託	1.79	2.46	立体・自走式	3-4	838	¥220/1hr	-
直営	1.79	1.79	立体・自走式	6-7	741	¥150/1hr	-
その他	0.47	0.35	平面	-	115	¥100/20min	-
直営	0.28	1.37	立体・自走式	B2~4-7	411	¥150/30min	-
指定管理	0.32	0.26	平面	-	103	500円/日	-
指定管理	0.77	0.46	立体・自走式	1-2	140	500円/日	-
指定管理	0.22	0.58	立体・自走式	3~9-8	310	¥100/1hr	-
直営	0.20	1.40	立体・自走式	10-10	479	¥190/30min	-
直営	0.14	0.98	立体・自走式	9-9	351	¥150/30min	-
指定管理	0.50	0.47	地下・自走式	1-1	150	¥150/30min	-
指定管理	0.84	0.71	地下・自走式	1-1	192	¥150/30min	-
指定管理	1.07	1.73	地下・自走式	2-2	391	¥150/30min	-
直営	0.16	0.99	立体・自走式	9-9	397	¥600/日	-
運営委託	0.10	0.03	平面	-	23	¥100/30min ¥12,000/月	-
指定管理	0.60	1.68	地下・自走式	B3-3	300	¥200/30min	駅前広場・市民広場
運営委託	0.54	0.48	地下・機械式	B2-2	301	¥150/30min ~ ¥100/30min	駅前広場
運営委託	0.18	0.83	立体・自走式	6-7	305	¥150/30min	-
直営	0.30	0.65	立体・自走式	4-5	185	-	-
直営	0.44	0.53	地下・自走式	B2-2	164	¥200/30min	川口西公園(近隣)
直営	2.07	0.96	地下・自走式	B2-2	248	¥100/15min	きゅぼ・ら
直営	0.32	0.30	立体・自走式	B1~3-4	215	¥400/1hr	コナミスポーツクラブ
指定管理	0.51	0.70	地下・自走式	2	150	200円/30分	志木駅東口駅前広場
指定管理	0.53	1.54	地下・自走式	B3-3	239	¥300/1hr	駅前広場
運営委託	0.41	0.41	地下・自走式	B1-1	81	¥120/30min	川越駅東口駅前広場
指定管理	0.20	0.73	立体・自走式	5-6	200	¥100円/20min 夜間早朝¥100/60min	-
運営委託	1.07	2.15	地下・機械式	B2-3	563	¥320/11hr→¥150/30min	交通広場
直営	0.30	1.01	立体・自走式	4-5	435	¥100/30min	-
運営委託	0.35	0.87	地下・機械式	B2-4	337	¥310/1hr→¥150/30min	松戸駅前広場(西口交通広場)
直営	0.13	0.65	立体・自走式	7-6	257	¥200/1hr	-
指定管理	41.20	0.24	地下・機械式	B2-4	156	¥100/30min,最大¥1000	-
指定管理	0.74	0.74	平面	-	250	¥100/1hr→¥50/30min 最大¥500/日	-
運営委託	1.99	1.99	地下・自走式	B2-2	470	¥300/30min	日比谷公園
運営委託	2.00	0.98	地下・自走式	B2-1	220	¥300/30min→¥2,700/4.5-12hr→¥5,100/16-24hr	行幸地下通路、行幸通り
直営	0.72	3.15	地下・自走式	B2~B3-2	820	¥100/10min(30分迄)→¥300/30min	日本ビル、JXビル、朝日生命大手町ビル、 大和呉服橋ビル
運営委託	1.15	2.93	地下・自走式	B3-3	808	¥100/10min 平日¥2000/24hr 土日祝¥3000/24hr	秋葉原UDXビル
直営	1.62	1.20	地下・自走式	B2-1	290	¥630/h	(都道)外堀環状線
指定管理	1.30	0.48	地下・自走式	B2-2	265	¥230/30min ¥2,400/12h	-
直営	1.29	0.70	地下・自走式	B2-1	269	¥630/h	(都道)八重洲宝町線
直営	1.23	0.95	地下・自走式	B1-2	247	¥620/h ¥310/30min	東京高速道路kk線
運営委託	1.16	3.77	地下・自走式	B2~2-4	939	¥100/15min 他	-
直営	3.12	1.71	地下・自走式	B2-2	724	¥300/30min、¥600/h	(都道)外堀環状線
指定管理	0.63	0.92	地下・自走式	B1-1	190	¥200/30min ¥2,400/12h	(都道)日本橋・芝浦大井線
指定管理	0.71	0.48	地下・自走式	B1-1	190	¥200/30min ¥2,400/12h	(都道)日本橋・芝浦大井線
指定管理	0.63	0.42	地下・自走式	B1-1	220	¥200/30min ¥2,400/12h	(都道)日本橋・芝浦大井線
指定管理	0.61	0.40	地下・自走式	B1-1	180	¥230/30min ¥2,400/12h	(都道)日本橋・芝浦大井線
運営委託	1.00	1.07	地下・自走式	B1-1	306	¥200/30min 他	-
運営委託	0.28	0.76	立体・自走式	B2~2-4	226	¥200/30min 他	-
運営委託	0.72	0.40	地下・自走式	B2-1	70	¥230/30min	銀座6丁目-SQUARE
直営	1.30	0.90	立体・自走式	B1-2	404	¥200/30min 平日最大:¥2,500 日祝¥1,500 ワンデー:¥2,900	-
直営	0.74	0.43	地下・機械式	B3-1	186	¥240/30min	ロイヤルパークホテル

都道府県	都市名	駐 車 場 名	所 在 地	届 出	都 市 計 画		設 置 者
					決 定 年 月 日	最 終 変 更 年 月 日	
東 京 都	区 部	浜町公園	中央区日本橋浜町2丁目	○	H15.10.27	-	市町村
東 京 都	区 部	築地	中央区築地4丁目	○	S51.10.20	-	市町村
東 京 都	区 部	銀座八丁目	中央区銀座7丁目	○	H15.10.27	-	市町村
東 京 都	区 部	銀座四丁目	中央区銀座四丁目	○	H20.5.19	-	民間 (第三セクターを除く)
東 京 都	区 部	汐留	港区東新橋1丁目・中央区銀座8丁目	○	S34.8.18	S36.3.29	国・地方公共団体の のみが出資している主体
東 京 都	区 部	芝	港区芝公園4丁目	○	S37.7.26	S56.3.31	民間 (第三セクターを除く)
東 京 都	区 部	氷川	港区赤坂6丁目	○	S37.7.26	S41.3.31	民間 (第三セクターを除く)
東 京 都	区 部	新橋駅東口	港区新橋2丁目	○	S41.8.24	-	民間 (第三セクターを除く)
東 京 都	区 部	浜松町	港区浜松町2丁目	○	S42.5.6	H25.3.4	民間 (第三セクターを除く)
東 京 都	区 部	麻布十番	港区麻布十番1丁目	○	H13.11.22	H17.3.24	市町村
東 京 都	区 部	品川駅東口	港区港南2丁目	○	H8.7.22	-	市町村
東 京 都	区 部	新宿駅東口	新宿区新宿3丁目	○	S35.5.17	-	民間 (第三セクターを除く)
東 京 都	区 部	新宿駅西口	新宿区西新宿1丁目	○	S35.6.15	S41.2.25	民間 (第三セクターを除く)
東 京 都	区 部	戸山	新宿区戸山3丁目	○	S35.8.13	-	民間 (第三セクターを除く)
東 京 都	区 部	新宿駅南口	新宿区西新宿1丁目	○	S38.10.30	S44.3.31	民間 (第三セクターを除く)
東 京 都	区 部	歌舞伎町	新宿区歌舞伎町1丁目	○	S43.2.23	S47.11.11	民間 (第三セクターを除く)
東 京 都	区 部	上野	台東区上野公園1丁目	○	S40.1.23	-	民間 (第三セクターを除く)
東 京 都	区 部	浅草	台東区雷門2丁目	○	H7.3.28	-	市町村
東 京 都	区 部	上野広小路	台東区上野2丁目	○	H9.7.11	-	市町村
東 京 都	区 部	二子玉川	世田谷区玉川3丁目	○	S44.5.20	S54.3.23	民間 (第三セクターを除く)
東 京 都	区 部	渋谷区役所前	渋谷区宇田川町1丁目	○	S63.11.5	H10.3.2	国・地方公共団体の のみが出資している主体
東 京 都	区 部	千駄ヶ谷	渋谷区千駄ヶ谷1丁目、4丁目	○	S39.2.25	-	国・地方公共団体の のみが出資している主体
東 京 都	区 部	宮下	渋谷区渋谷1丁目	○	S40.1.23	-	国・地方公共団体の のみが出資している主体
東 京 都	区 部	池袋	豊島区南池袋1丁目	○	S32.12.28	-	民間 (第三セクターを除く)
東 京 都	区 部	池袋西口	豊島区西池袋1丁目	○	S40.6.7	-	民間 (第三セクターを除く)
東 京 都	区 部	西巢鴨	豊島区東池袋3丁目	○	S41.1.24	-	民間 (第三セクターを除く)
東 京 都	区 部	板橋第1	板橋区板橋2丁目	○	H15.1.22	-	国・都道府県
東 京 都	区 部	練馬駅北口地下	練馬区練馬1丁目	○	H13.8.7	-	市町村
東 京 都	区 部	石神井公園駅北口	練馬区石神井町2丁目	○	H18.2.9	H18.7.22	市町村
東 京 都	八 王 子 市	八王子駅北口	八王子市旭町	○	H7.3.22	-	市町村
東 京 都	町 田 市	原町田一丁目	町田市原町田1丁目	○	S54.3.30	-	市町村
東 京 都	狛 江 市	狛江駅北口	狛江市元和泉1丁目	○	H4.12.25	-	市町村
神 奈 川 県	横 浜 市	横浜駅西口地下	横浜市西区南幸一丁目、北幸一丁目	○	S38.3.2	H16.1.14	第三セクター
神 奈 川 県	横 浜 市	横浜駅東口地下	横浜市西区高島二丁目	○	S48.2.15	S54.12.5	第三セクター
神 奈 川 県	横 浜 市	福富町西公園地下	横浜市中区福富町西通	○	H16.1.14	-	市町村
神 奈 川 県	横 浜 市	NPC24Iセンター北駅前地下パーキング	横浜市都筑区中川中央一丁目	○	H4.1.14	-	第三セクター
神 奈 川 県	横 浜 市	NPC24Iセンター南駅前地下パーキング	横浜市都筑区茅ヶ崎中央	○	H4.1.14	-	第三セクター
神 奈 川 県	横 浜 市	ポートサイド地下	横浜市神奈川区大野町、栄町、金港町	○	H16.1.14	-	市町村
神 奈 川 県	横 浜 市	新横浜中央駅ビル一般	横浜市港北区新横浜二丁目	○	H15.5.2	-	民間 (第三セクターを除く)
神 奈 川 県	川 崎 市	川崎駅東口地下	川崎市川崎区駅前本町他	○	S52.5.13	S59.5.18	第三セクター
神 奈 川 県	相 模 原 市	相模大野立体駐車場	相模原市南区相模大野4丁目	○	S62.3.31	-	市町村
神 奈 川 県	相 模 原 市	相模原駅自動車駐車場	相模原市中央区相模原1丁目	○	H16.9.7	-	市町村
神 奈 川 県	相 模 原 市	相模大野駅北口地下	相模原市南区上鶴間	○	H12.9.27	-	民間 (第三セクターを除く)

管 理 形 態	区域面積 (ha)	延床面積 (ha)	駐車場の構造		台 数 供用 台数	料 金	備考(地下構造の上部施設名)
			形 式	階 - 層			
直営	0.96	0.88	地下・自走式	B1-1	185	¥400/1hr	浜町公園
その他	0.30	0.73	立体・自走式	4-4	231	¥200/30min	-
直営	0.47	0.54	地下・機械式	B1-1	104	¥200/30min	(区道)中京407号線
運営委託	0.29	0.29	地下・機械式	B5~B6-2	96	¥150/30min	銀座三越
運営委託	1.13	1.90	地下・自走式	B2-2	455	¥200/30min 他	-
直営	0.70	0.24	地下・自走式	B1-1	153	¥300/30min	芝公園
直営	0.32	0.29	地下・自走式	B2-2	128	¥300/30min(7:00~20:00) ¥300/60min(20:00~7:00)	氷川町公園
直営	0.46	0.24	地下・自走式	B1-1	132	¥300/30min	駅前広場
運営委託	0.28	1.00	地下・自走式	B2-2	242	¥300/30min	世界貿易センタービル
指定管理	0.41	1.17	地下・機械式	B3~5-3	347	¥200/30min(8:00~22:00) ¥100/h(22:00~8:00) ¥60,000/月 全日定期 ¥24,000/月 夜間定期	(都道)環状3号線
指定管理	0.99	0.88	地下・自走式	B2-2	137	¥250/30min(8:00~22:00) ¥100/30min(22:00~8:00) ¥45,000/月 定期	品川駅港南口駅前広場・(区道)243号線
運営委託	0.77	0.34	地下・自走式	B2-1	154	¥310/30min	(都道)新宿停車場前線
運営委託	2.20	0.76	地下・自走式	B2-1	433	¥310/30min	(都道)四谷角管線
直営	0.73	2.40	立体・自走式	3~7-5	843	¥230/30min	-
直営	0.58	1.04	地下・機械式	B2~B6-5	294	¥310/30min	-
直営	2.34	0.66	地下・自走式	B2-1	373	¥320/30min	(都道)東京所沢線・新宿青梅線
直営	1.29	0.87	地下・自走式	B5-5	400	¥250/30min	上野公園
運営委託	0.37	1.14	地下・自走式	B3-3	197	¥200/30min	(区道)59号線
運営委託	0.54	1.40	地下・機械式	B2-3	300	¥300/30min	(都道)秋葉原雑司ヶ谷線
運営委託	0.85	2.33	立体・自走式	B1~4-5	1,049	¥300/30min	-
直営	1.83	3.94	地下・自走式	B2-2	650	¥250/30min(月~金(休日を除く)) ¥300/30min(土・日・休日) ¥200/30min(0:00~8:00) 平日最大¥2,600(12h以内)	(都計道)補助155号線
運営委託	0.77	0.78	平面	-	236	¥200/30min 他	-
直営	1.08	0.67	地下・自走式	B1-1	286	¥300/30min 平日最大¥2,800(12h以内)	宮下公園
直営	0.72	0.38	地下・自走式	B2-1	171	¥320/30min	(都道)芝新宿王子線
直営	0.63	0.39	地下・自走式	B2-2	162	¥310/30min	駅前広場、東武百貨店
運営委託	9.17	4.16	地下・自走式	B2~B3-2	1,600	¥250/30min	サンシャインシティ
指定管理	0.92	1.06	地下・自走式	B2-2	200	¥150/30min	都道
指定管理	1.17	1.62	地下・自走式	B2-2	462	¥200/30min	練馬駅前広場・練馬区立平成つつじ公園
指定管理	0.76	1.02	立体・自走式	6-6	262	¥100/15min	-
指定管理	1.31	2.36	地下・自走式	B2-2	430	¥100/15min	(市道)1146号線
指定管理	0.24	0.30	立体・自走式	3-4	250	¥100/20min	-
運営委託	0.41	0.51	地下・機械式	B1-1	103	¥100/30min(7:00~9:00、21:00~2:00) ¥100/15min(9:00~21:00) 最大¥2,000/日 ¥18,000/月 全日定期 ¥10,000/月 平日定期 ¥8,000/月 夜間定期	(市道)3号線
その他	2.06	1.66	地下・自走式	B4-3	987	¥330/30min	-
その他	1.96	0.70	地下・自走式	B3-3	500	¥300/30min	-
運営委託	0.19	0.76	地下・機械式	B4-4	184	¥200/30min	-
その他	1.53	0.60	地下・自走式	B2-2	516	¥300/1hr	-
その他	1.39	0.67	地下・自走式	B2-2	585	¥300/1hr	-
運営委託	0.36	0.82	地下・機械式	B2-3	200	¥100/10min	-
その他	0.82	0.58	地下・機械式	B2-4	391	¥300/30min	-
直営	2.71	1.53	地下・自走式	B2-1	366	¥220円/30min(6:00~0:00) ¥220円/1hr(0:00~6:00) 平日最大¥1,500/日 休日最大¥2,000/日 24hr ¥2,500 48hr ¥3,500	B1 川崎地下街アゼリア 地上部 川崎駅東口バスターミナル
指定管理	0.70	2.59	立体・自走式	B1~5-6	830	¥150/30min	-
指定管理	0.24	0.57	立体・自走式	3~R-5	280	¥150/30min	-
直営	0.40	1.16	立体・自走式	B3~B1-3	212	¥400/1hr	-

都道府県	都市名	駐車場名	所在地	届出	都市計画		設置者
					決定年月日	最終変更年月日	
神奈川県	相模原市	橋本駅北口第1	相模原市緑区橋本6丁目	○	H19.1.10	-	民間 (第三セクターを除く)
神奈川県	相模原市	橋本駅北口第2	相模原市緑区橋本3丁目	○	H10.3.6	H10.10.20	民間 (第三セクターを除く)
神奈川県	相模原市	相模大野駅西側自動車駐車場	相模原市南区相模大野3丁目	○	H13.4.27	H18.4.18	民間 (第三セクターを除く)
神奈川県	横須賀市	市役所前地下駐車場	横須賀市小川町	○	H2.12.10	-	第三セクター
神奈川県	横須賀市	立石	横須賀市秋谷	○	S32.12.12	-	国・都道府県
神奈川県	藤沢市	湘南台駅東口地下	藤沢市湘南台1丁目	○	H5.3.23	-	市町村
神奈川県	藤沢市	湘南台駅西口地下	藤沢市湘南台2丁目	○	H5.3.23	-	市町村
神奈川県	小田原市	栄町駐車場	小田原市栄町1丁目	○	H8.8.1	-	市町村
神奈川県	厚木市	厚木中央公園地下	厚木市寿町3丁目	○	S63.1.19	-	市町村
神奈川県	海老名市	海老名市中央公園地下駐車場	海老名市中央	○	H5.2.15	-	市町村
神奈川県	箱根町	八丁駐車場	箱根町大字元箱根	○	S58.2.28	-	市町村
神奈川県	箱根町	宮下駐車場	箱根町大字宮ノ下	○	S58.11.1	-	市町村
神奈川県	鎌倉市	由比ガ浜地下	鎌倉市由比ガ浜4丁目	○	H8.12.24	H14.4.1	国・都道府県
長野県	長野市	緑町	長野市大字鶴賀	○	H46.7.10	-	市町村
長野県	長野市	長野駅前立体	長野市南石堂町	○	H4.10.17	-	市町村
長野県	長野市	長野駅東口地下	長野市大字栗田	○	H6.10.5	-	市町村
長野県	長野市	東町	長野市豊野町沖	○	S47.7.27	-	市町村
長野県	松本市	美ヶ原温泉	松本市里山辺	○	S50.3.18	-	市町村
長野県	松本市	松本駅前記念公園地下	松本市本庄1丁目	○	S62.7.7	-	市町村
長野県	松本市	松本市営松本城大手門	松本市大手2、3丁目	○	S63.11.29	H14.8.28	市町村
長野県	松本市	松本市営中央	松本市中央1丁目	○	S45.12.3	H7.3.16	市町村
長野県	飯田市	市営第1本町	飯田市本町1丁目	○	S46.4.1	H11.7.15	市町村
長野県	飯田市	市営中央	飯田市中央通り	○	S49.10.25	-	市町村
長野県	諏訪市	市営市民会館前	諏訪市諏訪	○	S53.9.14	-	市町村
長野県	中野市	中央第2	中野市大字中野	○	S52.11.8	-	市町村
長野県	大町市	木崎湖	大町市平	○	S55.3.1	-	市町村
長野県	軽井沢町	旧軽井沢	軽井沢町軽井沢	○	H11.9.14	-	市町村
長野県	下諏訪町	四ッ角	下諏訪町字上町	○	S56.9.26	S61.7.2	市町村
長野県	山ノ内町	琵琶池	山ノ内町大字平穏	○	S59.10.4	-	市町村
長野県	千曲市	戸倉駅自動車	千曲市大字戸倉	○	H3.7.4	H16.10.7	市町村
新潟県	新潟市	新潟市西堀地下駐車場	新潟市中央区西堀前通6番町	○	S48.5.11	-	第三セクター
新潟県	長岡市	長岡市営大手口駐車場	長岡市城内町3丁目	○	S57.1.25	-	市町村
新潟県	新発田市	市営中央パーキング	新発田市中央町2丁目	○	S52.8.9	-	市町村
新潟県	湯沢町	滝沢	湯沢町大字湯沢	○	S57.12.10	-	市町村
新潟県	阿賀野市	狐湖市営駐車場	阿賀野市外城町	○	S43.10.8	H22.4.1	市町村
富山県	富山市	富山城址公園	富山市本丸	○	S45.3.20	-	市町村
富山県	富山市	県営富山	富山市新桜町	○	S49.1.21	S51.8.11	国・都道府県
富山県	富山市	市営総曲輪	富山市総曲輪	○	S63.1.25	-	市町村
富山県	富山市	市営桜町	富山市桜町	○	S63.1.25	-	市町村
富山県	富山市	市営富山駅北	富山市牛島町	○	H9.12.9	-	市町村
富山県	高岡市	高岡市営高岡	高岡市末広町	○	S54.12.25	-	市町村
富山県	高岡市	高岡市営御旅屋	高岡市御旅屋町	○	H9.10.8	-	市町村
富山県	高岡市	高岡市営高岡中央	高岡市下関町	○	H11.2.8	-	市町村
石川県	金沢市	香林坊地下	金沢市香林坊1丁目	○	S57.10.19	-	国・都道府県
石川県	金沢市	武蔵地下	金沢市本町1丁目	○	H6.10.21	-	市町村
石川県	金沢市	美術館地下	金沢市広坂1丁目	○	H12.8.11	H12.10.13	市町村
岐阜県	岐阜市	金公園地下駐車場	岐阜市金町2丁目	○	S43.12.28	S61.7.28	市町村
岐阜県	大垣市	東外側駐車場	大垣市東外側町2丁目21	○	S46.7.19	H4.7.21	市町村
岐阜県	大垣市	丸の内駐車場	大垣市丸の内2丁目23	○	S49.8.10	-	市町村
岐阜県	大垣市	清水駐車場	大垣市清水町71	○	S51.7.21	-	市町村
岐阜県	多治見市	市営豊岡	多治見市豊岡町1丁目	○	S51.4.1	-	市町村
岐阜県	高山市	弥生橋駐車場	高山市大新町1丁目	○	S45.8.24	-	市町村
岐阜県	高山市	花岡駐車場	高山市花岡町2丁目	○	S56.7.14	H6.4.1	市町村
岐阜県	高山市	神明駐車場	高山市神明町4丁目	○	S60.10.15	-	市町村
岐阜県	中津川市	中津川駅前市営駐車場	中津川市太田町2丁目3-19	○	S50.9.30	-	市町村

管理形態	区域面積 (ha)	延床面積 (ha)	駐車場の構造		台数 供用 台数	料 金	備考(地下構造の上部施設名)
			形式	階層			
指定管理	0.70	2.86	立体・自走式	2-R-13	753	¥150/30min	
指定管理	2.29	1.42	立体・自走式	3~R-7	434	¥150/30min	
指定管理	3.10	2.50	立体・自走式	B1~R-21	698	¥150/30min	
直営	0.46	0.66	地下・機械式	B1-3	320	¥100/15min	市役所前公園
直営	0.27	0.28	平面	-	62	無料	-
指定管理	0.56	-	地下・自走式	B2-1	107	¥50/10min	都計道円行東大通り線
指定管理	0.24	-	地下・自走式	B2-1	81	¥50/10min	都計道円行東大通り線
指定管理	0.20	0.86	立体・機械式	1-19	388	¥100/20min 最大¥1,000/(3-24hr迄)	-
指定管理	1.12	0.74	地下・自走式	B2-2	500	¥150/30min	厚木中央公園
指定管理	5,500.00	9,687.00	地下・自走式	B2-2	200	¥150/30min ~ ¥100/30min	-
指定管理	0.26	0.26	平面	-	24	-	-
指定管理	0.12	0.19	立体・自走式	2-2	49	¥100/30min	-
指定管理	1.49	1.40	地下・自走式	B2-2	200	普通車¥200/30min、1泊¥1000 大型車¥600/30min、1泊¥3000円(夏季を除く)	-
直営	0.24	0.24	立体・自走式	3-4	178	¥200/1hr	-
直営	0.11	0.28	立体・機械式	1-18	185	¥300/1hr	-
直営	1.04	0.29	地下・自走式	B1-1	198	¥300/1hr	駅前広場
直営	0.10	0.12	平面	-	52	-	-
指定管理	0.75	0.14	平面	-	106	¥50/1hr	-
直営	0.19	0.18	地下・機械式	B1-2	128	¥150/30min	松本駅前記念公園
指定管理	0.63	0.59	立体・自走式	4-5、6-7	666	¥150/30min	-
指定管理	0.17	0.61	立体・自走式	6-6	165	¥150/30min	-
直営	0.11	0.41	立体・自走式	5-6	120	無料/1h→¥100/30min	-
直営	0.35	0.35	地下・自走式	B1-1	117	無料/1h→¥100/30min	中央公園
直営	0.13	0.17	立体・自走式	5-5	130	無料/3hr→¥170/3hr~4hr→¥80/30min	-
直営	0.06	0.06	平面	-	27	-	-
直営	0.28	0.28	平面	-	70	-	-
直営	0.81	0.72	立体・自走式	2-3	440	¥400/1hr	-
指定管理	0.44	0.44	平面	-	146	¥110/30min	-
直営	0.16	0.15	平面	-	27	-	-
直営	0.29	0.29	平面	-	86	¥100/1hr	-
指定管理	0.88	0.36	地下・自走式	B2-1	112	180円/30分	市道西堀通線
指定管理	0.16	0.79	立体・自走式	6-6	191	¥100/30min	-
直営	0.10	0.25	立体・自走式	3-4	36	¥10,500円/月	-
直営	0.48	0.48	平面	-	73	¥500/日(季節変動)	-
直営	0.40	0.40	平面	-	142	-	-
運営委託	0.42	0.14	地下・自走式	B1-1	108	¥320/1hr→¥110/30min	富山城址公園
指定管理	0.12	0.31	立体・自走式	3-4	170	¥320/1hr→¥110/30min	-
運営委託	0.24	0.50	立体・自走式	5-6	412	¥320/1hr→¥110/30min	-
運営委託	0.17	0.34	立体・自走式	7-8	305	¥320/1hr→¥110/30min	-
運営委託	0.81	1.53	立体・自走式	7-8	640	¥320/1hr→¥110/30min	-
その他	0.23	0.40	立体・自走式	3-4	170	¥210/30min→¥100/30min	-
その他	0.15	0.88	立体・自走式	8-9	355	¥300/1hr→¥100/30min	-
その他	0.76	0.97	立体・自走式	6-7	751	¥200/30min→¥100/30min	-
指定管理	2.64	1.09	地下・自走式	B3-3	974	¥400/1hr→¥200/30min	香林坊第一、第二ビル
指定管理	1.18	0.27	地下・自走式	B2-2	200	¥300/1hr→¥100/30min	(都計道)金沢駅通り線
指定管理	0.50	0.26	地下・自走式	B2-2	200	¥350/30min→¥150/31min	歩道、美術館前庭
指定管理	0.67	0.63	地下・自走式	B1-1	145	¥150/30min	金公園(近隣)
直営	0.11	0.55	立体・自走式	B1~6-7	200	¥18,000/月 全日定期 ¥12,000/月 平日定期 ¥8,400/月 夜間定期	-
直営	0.20	0.66	立体・自走式	4-5	251	¥16,000/月 全日定期 ¥11,000/月 平日定期	-
直営	0.24	0.54	立体・自走式	4-5	230	¥18,000/月 全日定期 ¥12,000/月 平日定期 ¥8,400/月 夜間定期	-
指定管理	0.33	0.78	立体・自走式	3-4	316	¥80/30min	-
指定管理	0.09	0.03	平面	-	21	¥150/30min	-
指定管理	0.30	0.23	立体・自走式	2-3	157	¥150/30min	-
指定管理	0.23	0.24	立体・自走式	1-2	111	¥150/30min	-
指定管理	0.10	3.72	立体・自走式	4-5	123	無料/2hr→¥100/30min	-



都道府県	都市名	駐車場名	所在地	届出	都市計画		設置者
					決定年月日	最終変更年月日	
岐阜県	瑞浪市	瑞浪市浪花駐車場	瑞浪市寺河戸町廻り戸	○	S57.7.10	-	市町村
静岡県	浜松市	駅北駐車場	浜松市中区中央三丁目	○	H11.3.31	-	市町村
静岡県	浜松市	駅南地下駐車場	浜松市中区砂山町	○	H2.3.30	-	国・地方公共団体の のみが出資している主体
静岡県	浜松市	東田町地下駐車場	浜松市中区中央一丁目	○	H17.9.29	-	民間 (第三セクターを除く)
静岡県	静岡市	静岡駅北口地下(エキバ)	静岡市葵区黒金町	○	H11.12.24	-	国・地方公共団体の のみが出資している主体
静岡県	藤枝市	藤枝駅前駐車場	藤枝市駅前2丁目	○	S52.1.6	S53.3.25	市町村
静岡県	掛川市	掛川駅南第1	掛川市南一丁目	○	S62.8.6	-	市町村
静岡県	掛川市	掛川駅南第2	掛川市亀の甲一丁目	○	S62.8.6	-	市町村
静岡県	掛川市	掛川駅北	掛川市南西郷	○	S62.8.6	-	市町村
静岡県	掛川市	掛川大手門	掛川市掛川	○	H14.12.25	-	市町村
静岡県	焼津市	小石川駐車場	焼津市栄町2丁目	○	S45.12.24	-	市町村
静岡県	焼津市	焼津駅北口駐車場	焼津市駅北一丁目	○	S47.10.14	-	市町村
静岡県	熱海市	熱海市第1号東駐車場	熱海市東海岸町	○	S59.2.16	H11.3.12	市町村
愛知県	名古屋	久屋	名古屋市中区栄三丁目	○	S39.2.25	S45.12.19	市町村
愛知県	名古屋	栄公園(アートパーク東海)	名古屋市中区栄一丁目	○	S39.12.2	H1.2.6	民間 (第三セクターを除く)
愛知県	名古屋	矢場公園	名古屋市中区栄三丁目	○	S40.3.23	S45.12.19	民間 (第三セクターを除く)
愛知県	名古屋	エンゼルパーク	名古屋市中区栄三丁目	○	S40.3.23	S45.12.19	民間 (第三セクターを除く)
愛知県	名古屋	名古屋駅西口(エスカ)	名古屋市中区区椿町	○	S42.3.13	-	民間 (第三セクターを除く)
愛知県	名古屋	名古屋駅前(ユニモール)	名古屋市中区名駅四丁目	○	S43.3.19	-	民間 (第三セクターを除く)
愛知県	名古屋	大須駐車場	名古屋市中区大須三丁目	○	S43.12.28	S58.7.22	市町村
愛知県	名古屋	古沢公園	名古屋市中区金山一丁目	○	S45.12.19	-	市町村
愛知県	名古屋	東桜(セントラルパーク)	名古屋市中区丸の内三丁目他	○	S48.4.4	S61.4.28	民間 (第三セクターを除く)
愛知県	名古屋	若宮大通	名古屋市中区大須三丁目	○	H4.3.31	H14.10.23	第三セクター
愛知県	名古屋	大曽根国道(Ozパーキング19)	名古屋市中区東大曽根町他	○	H5.7.26	-	国・都道府県
愛知県	名古屋	金山駅南	名古屋市中区金山一丁目	○	H5.11.17	-	市町村
愛知県	名古屋	池下	名古屋市中区千種区党王山通	○	H7.9.19	H9.4.7	市町村
愛知県	名古屋	大曽根駅前	名古屋市中区大曽根三丁目	○	H8.2.16	-	市町村
愛知県	豊田市	新豊田駅前駐車場	若宮町8丁目	○	S56.9.3	-	国・都道府県
愛知県	豊田市	若宮駐車場	若宮町7丁目	○	S61.9.29	-	第三セクター
愛知県	豊田市	喜多町駐車場	喜多町1丁目	○	H4.8.6	-	市町村
愛知県	一宮市	一宮市銀座通公共駐車場	栄一丁目～栄三丁目	○	S48.4.5	H22.12.24	市町村
愛知県	一宮市	一宮駅東地下駐車場	栄一丁目～栄三丁目	○	H8.2.26	H22.12.24	市町村
愛知県	岡崎市	第2号竜田公園地下公共駐車場	岡崎市籠田町	○	S54.3.20	H22.12.24	市町村
愛知県	豊橋市	駅前大通第1	豊橋市駅前大通	○	S43.12.28	H22.12.24	市町村
愛知県	豊橋市	駅前大通第2	豊橋市駅前大通	○	S50.8.19	H22.12.24	市町村
愛知県	豊橋市	パーク500	豊橋市駅前大通	○	S62.7.31	H22.12.24	第三セクター
愛知県	豊橋市	松葉公園地下	豊橋市萱町	○	H6.12.12	H22.12.24	市町村
愛知県	豊橋市	もぐらパーク西	豊橋市花田一番町	○	H6.12.12	H22.12.24	国・都道府県
愛知県	豊橋市	豊橋駅ビル駐車場	豊橋市花田町	○	H5.4.16	H22.12.24	民間 (第三セクターを除く)
愛知県	春日井市	勝川駅前地下駐車場	春日井市松新町1丁目	○	H3.9.9	H22.12.24	市町村
愛知県	安城市	市営安城駅西駐車場	安城市御幸本町	○	S53.3.8	H22.12.24	市町村
愛知県	小牧市	小牧駅地下	小牧市中央一丁目	○	S62.2.28	H22.12.24	市町村
愛知県	刈谷市	神田駐車場	刈谷市神田町1丁目	○	H5.11.25	H22.12.24	市町村
愛知県	刈谷市	相生駐車場	刈谷市相生町1丁目	○	S51.10.6	H22.12.24	市町村
愛知県	半田市	半田市雁宿駐車場	半田市星崎町三丁目39番地	○	H2.8.8	H8.10.8	市町村
三重県	桑名市	桑名市庁舎南駐車場	桑名市新矢田二丁目	○	H18.4.10	-	市町村
三重県	桑名市	桑名市営末広駐車場	桑名市末広町	○	S51.10.22	-	市町村
三重県	四日市市	市営本町駐車場	本町3-3	○	S48.3.17	S59.7.26	市町村
三重県	四日市市	市営中央駐車場	諏訪町1-25	○	S47.4.1	H24.3.26	市町村
三重県	四日市市	諏訪公園駐車場	諏訪栄町22-19	○	S57.10.29	-	民間 (第三セクターを除く)
三重県	四日市市	国道1号地下駐車場 (くすの木パーキング)	諏訪町～三栄町	○	H6.4.27	-	国・都道府県
三重県	四日市市	中央通り地下駐車場 (くすの木パーキング)	浜田町3-1他	○	H6.4.27	-	第三セクター
三重県	津市	お城東	津市丸之内	○	S54.2.5	-	市町村
三重県	津市	フェニックス通り	津市大門	○	S59.4.20	-	市町村
三重県	熊野市	駅前	熊野市井戸町795-3	○	S53.11.8	-	市町村
三重県	熊野市	記念通り	熊野市木本町629	○	S55.7.23	-	市町村

管 理 形 態	区域面積 (ha)	延床面積 (ha)	駐車場の構造		台 数 供用 台数	料 金	備考(地下構造の上部施設名)
			形 式	階 層			
直営	0.17	0.17	平面	-	47	無料/1hr→¥100/20min	-
指定管理	0.36	2.19	立体・自走式	9-10	817	¥100/20min→¥100/30min	-
その他	0.28	1.02	地下・機械式	B2-5	502	¥300/1hr	浜松駅前広場
その他	0.38	0.67	地下・機械式	B2-2	196	-	市道中央住吉線
直営	0.58	1.00	地下・機械式	B2-4	400	¥100/30min→¥100円/15min 他	静岡駅前広場
直営	0.16	0.36	立体・自走式	1-2	114	¥100/1h	-
指定管理	0.22	0.22	平面	-	51	¥100/30min	-
指定管理	0.43	0.43	平面	-	144	¥100/1hr	-
指定管理	0.14	0.14	平面	-	37	¥100/30min	-
指定管理	0.16	0.55	立体・自走式	4-5	207	¥100/30min	-
指定管理	1.79	1.50	平面	-	62	¥150/1hr.¥50/30min	-
指定管理	1.63	1.50	平面	-	29	¥150/1hr.¥50/30min	-
指定管理	0.98	0.38	平面	-	300	¥100/30min	-
指定管理	1.07	2.14	地下・自走式	B2-2	509	¥280/30min	(都計道)久屋町線
直営	1.28	1.61	地下・自走式	B2-2	372	¥250/30min	栄公園
直営	0.48	0.50	地下・自走式	B1-1	141	¥280/30min	矢場公園
直営	1.70	3.24	地下・自走式	B2-2	854	¥280/30min	(都計道)久屋町線
直営	1.40	1.29	地下・自走式	B2-1	298	¥310/30min	駅前広場
直営	1.14	1.19	地下・自走式	B2-1	259	¥320/30min	(都計道)桜通線
指定管理	0.21	0.78	立体・自走式	B1~5-6	202	¥220/30min	-
指定管理	0.52	0.87	地下・自走式	B2-2	249	¥200/30min	古沢公園
直営	1.50	2.52	地下・自走式	B2-2	570	¥280/30min	(都計道)久屋町線
直営	1.00	2.00	地下・自走式	B2-2	505	¥280/30min	(都計道)矢場町線
運営委託	0.53	1.06	地下・自走式	B2-2	196	¥100/20min	(国道)19号
運営委託	0.54	1.70	地下・自走式	B4-2	347	¥230/30min	(都計道)秋竹線
指定管理	0.50	1.32	地下・自走式	B2~3-3	190	¥200/30min	(都計道)広小路線
指定管理	0.74	1.49	地下・自走式	B2-2	146	¥100/20min	駅前広場
運営委託	0.28	0.54	地下・自走式	B2-3	170	¥160/60min	駅前広場
運営委託	0.25	0.61	立体・自走式	6-7	485	¥150/30min	-
運営委託	0.26	1.45	立体・自走式	7-8	524	¥150/30min	-
直営	0.47	0.17	地下・自走式	1-1	104	¥100/30min	-
直営	0.64	0.23	地下・自走式	1-1	150	¥100/30min	-
指定管理	0.45	0.78	地下・自走式	B2-2	210	¥100/30min	籠田公園(街区)
運営委託	0.45	0.47	地下・自走式	B1-1	150	¥150/30min	(都計道)豊橋駅前通線
運営委託	0.53	0.51	地下・自走式	B1-1	144	¥150/30min	(都計道)豊橋駅前通線
運営委託	0.84	1.57	地下・自走式	B2-2	500	¥150/30min	(都計道)豊橋駅前通線
運営委託	0.51	1.00	地下・自走式	B2-2	214	¥150/30min	松葉公園
直営	0.56	0.56	地下・自走式	B2-2	223	¥150/30min	(都計道)花田大崎線
直営	0.07	0.07	立体・機械式	1-18	216	¥150/30min	-
直営	0.52	0.20	平面	B1-1	135	¥150/30min(3hr以内)→¥900+¥100/1h(3h-5hr) →¥1100+¥50/1h(5h-)	-
指定管理	0.17	0.24	立体・自走式	4-5	222	¥8,400 定期全日 ¥6,300 昼間 夜間上限¥200	-
直営	0.71	0.85	地下・自走式	B2-2	201	¥200/1hr	都計道小牧駅前線 (小牧駅西駅前広場)
指定管理	0.85	0.84	立体・自走式	3-4	480	¥70/30min(5hr以内)→¥700/回(5-24hr以内)	-
指定管理	0.47	1.83	立体・自走式	6-7	507	¥100/30min(5hr以内)→¥1000/回(5-24hr以内)	-
直営	48.00		立体・自走式	3-4	261	¥100円/30min 最大¥620円	-
直営	0.29	0.83	立体・自走式	4-5	333	無料/1hr→¥100/30min	-
指定管理	0.18	0.38	立体・自走式	3-4	150	¥70/30min ¥40/30min 夜間	-
指定管理	0.13	0.17	立体・自走式	2-3	93	¥160/30min	-
指定管理	0.46	0.98	立体・自走式	B2~6-8	157	¥160/30min	-
直営	0.19	0.18	地下・機械式	B1-1	142	¥100/20min	都市計画公園(諏訪公園)
運営委託	0.69	1.18	地下・自走式	B2-2	203	¥160/30min	道路(国道1号線)
直営	0.73	1.32	地下・自走式	B2-2	306	¥160/30min	道路(四日市中央線)
運営委託	0.41	0.20	平面	-	179	¥100/30min	-
運営委託	0.13	0.25	立体・自走式	8-9	191	¥100/30min	-
直営	0.14		平面	-	59	無料/1hr→¥100/1hr 最大¥500/日	-
直営	0.04		平面	-	18	無料	-

都道府県	都市名	駐車場名	所在地	届出	都市計画		設 置 者
					決 定 年 月 日	最 終 変 更 年 月 日	
福 井 県	福 井 市	本町通り地下	福井市順化1丁目、中央3丁目		H15.3.10	-	市町村
福 井 県	福 井 市	大手	福井市大手3丁目	○	S51.8.13	-	市町村
福 井 県	福 井 市	大手第2	福井市大手3丁目	○	H13.3.26	-	市町村
福 井 県	越 前 市	武生駅東	越前市錦町	○	S57.1.19	-	市町村
福 井 県	小 浜 市	小浜市営広峰	小浜市小浜広峰	○	S54.12.10	-	市町村
滋 賀 県	草 津 市	草津駅前地下	草津市西沢川一丁目ほか	○	H2.11.9	H12.10.4	市町村
京 都 府	京 都 市	四条烏丸自動車駐車場	下京区室町通綾小路上る鶏鉾町	○	S34.9.4	S40.12.28	市町村
京 都 府	京 都 市	円山駐車場	東山区祇園町北側	○	S45.1.16	-	市町村
京 都 府	京 都 市	鴨東駐車場	東山区川端通四条上る	○	S51.6.17	-	市町村
京 都 府	京 都 市	御池地下駐車場	中京区上樺木町他	○	H2.9.28	H17.12.1	第三セクター
京 都 府	京 都 市	御池第2地下駐車場	中京区大文字町他	○	H4.12.2	-	市町村
京 都 府	綾 部 市	綾部市営天神町駐車場	綾部市天神町51		S47.11.13	H23.2.25	市町村
京 都 府	舞 鶴 市	舞鶴市東地区中心市街地複合施設 五条立体駐車場	舞鶴市宇浜	○	H5.3.30	-	市町村
大 阪 府	大 阪 市	長堀	大阪市中央区南船場2～4丁目	○	S35.8.8	H4.2.24	国・地方公共団体 のみが出資している主体
大 阪 府	大 阪 市	西横堀	大阪市西区京町堀1丁目他	○	S40.7.29	-	市町村
大 阪 府	大 阪 市	十三	大阪市淀川区新北野1丁目	○	S48.1.18	-	市町村
大 阪 府	大 阪 市	新大阪駅南	大阪市淀川区西中島5丁目	○	S48.7.26	-	市町村
大 阪 府	大 阪 市	扇町通地下	大阪市北区神山町、南扇町	○	H2.7.19	-	市町村
大 阪 府	大 阪 市	鞠地下	大阪市西区鞠本町2丁目	○	H3.2.14	-	市町村
大 阪 府	大 阪 市	大阪駅前地下	大阪市北区梅田1丁目	○	S55.2.25	-	市町村
大 阪 府	大 阪 市	豊崎	大阪市北区豊崎、芝田、茶屋町	○	H3.2.14	-	市町村
大 阪 府	大 阪 市	塩草地下	大阪市浪速区湊町2丁目	○	H6.3.9	-	市町村
大 阪 府	大 阪 市	安土町駐車場	大阪市中央区安土町3丁目	○	S38.12.6	S40.3.31	国・地方公共団体 のみが出資している主体
大 阪 府	堺 市	市立堺駅前駐車場	大阪府堺市堺区戎島町3丁目	○	H5.8.10	-	市町村
大 阪 府	吹 田 市	吹田市江坂公園駐車場	吹田市江坂町1丁目19-1	○	H5.9.1	-	市町村
大 阪 府	茨 木 市	茨木市中央公園駐車場	茨木市駅前四丁目	○	H11.8.3	-	市町村
大 阪 府	茨 木 市	大阪府茨木地下駐車場	茨木市春日一丁目	○	H13.5.14	-	国・都道府県
大 阪 府	摂 津 市	フォルテ摂津	摂津市千里丘東2丁目	○	H2.7.26	-	市町村
大 阪 府	東 大 阪 市	布施駅北口地下駐車場	東大阪市長塗1丁目	○	H3.8.9	-	第三セクター
大 阪 府	泉 大 津 市	泉大津市立駐車場	泉大津市旭町		H3.7.30	H3.7.30	市町村
大 阪 府	岸 和 田 市	岸和田駅前駐車場	岸和田市宮本町	○	H3.2.20	H24.2.20	民間 (第三セクターを除く)
兵 庫 県	神 戸 市	三宮	神戸市中央区加納町	○	S40.1.23	S61.9.9	市町村
兵 庫 県	神 戸 市	花隈	神戸市中央区花隈町	○	S42.3.9	-	市町村
兵 庫 県	神 戸 市	神戸駅北	神戸市中央区多聞通	○	S45.2.10	-	民間 (第三セクターを除く)
兵 庫 県	神 戸 市	三宮第2	神戸市中央区加納町	○	S46.10.1	-	市町村
兵 庫 県	神 戸 市	湊川公園	神戸市兵庫区新開地	○	S42.3.9	-	市町村
兵 庫 県	神 戸 市	新長田	神戸市長田区日吉町	○	S48.7.24	-	市町村
兵 庫 県	神 戸 市	神戸駅南	神戸市中央区東川崎町、相生町	○	S63.7.28	-	国・地方公共団体 のみが出資している主体
兵 庫 県	神 戸 市	荒田公園	神戸市兵庫区荒田町	○	H13.10.8	-	国・地方公共団体 のみが出資している主体
兵 庫 県	神 戸 市	新長田駅前	神戸市長田区若松町	○	H4.10.6	-	市町村
兵 庫 県	神 戸 市	大倉山	神戸市中央区楠町	○	H5.10.19	-	国・地方公共団体 のみが出資している主体
兵 庫 県	神 戸 市	舞子駅前	神戸市垂水区舞子町	○	H17.8.14	-	市町村
兵 庫 県	神 戸 市	元町東	神戸市中央区三宮町	○	H2.9.26	H17.12.8	国・地方公共団体 のみが出資している主体
兵 庫 県	神 戸 市	和田岬駅前	神戸市兵庫区和田宮通	○	H6.6.7	-	市町村
兵 庫 県	三 田 市	新三田駅前駐車場	三田市福島	○	H6.3.29	-	市町村
兵 庫 県	尼 崎 市	阪神尼崎駅前駐車場	尼崎市神田中通1丁目1番地	○	H3.10.22	-	市町村
兵 庫 県	伊 丹 市	市営宮ノ前地下駐車場	伊丹市宮ノ前1丁目他		H4.6.6	-	市町村
兵 庫 県	明 石 市	明石駅前立体駐車場	明石市山下町		S63.10.6	-	市町村
兵 庫 県	西 脇 市	西脇中央	西脇市西脇、和田町	○	H4.6.10	-	市町村
兵 庫 県	姫 路 市	駅東公共	姫路市東駅前町	○	S48.8.9	-	国・地方公共団体 のみが出資している主体
兵 庫 県	姫 路 市	大手前地下	姫路市白銀町	○	H11.12.13	-	市町村
兵 庫 県	西 宮 市	JR西宮駅南公共駐車場	西宮市池田町	○	H5.12.6	-	国・地方公共団体 のみが出資している主体
奈 良 県	大 和 高 田 市	JR高田駅西側駐車場	大和高田市本郷町	○	H7.4.20	-	市町村

管 理 形 態	区域面積 (ha)	延床面積 (ha)	駐車場の構造		台 数 供用 台数	料 金	備考(地下構造の上部施設名)
			形 式	階 - 層			
指定管理	0.42	1.05	地下・機械式	B2-3	316	¥150/30min(最初1hr)→¥100/30min	(都計道)本町明里線
指定管理	0.26	0.92	立体・自走式	5-6	264	¥150/30min(最初1hr)→¥100/30min	-
指定管理	0.23	0.47	地下・機械式	B2-6	102	¥150/30min(最初1hr)→¥100/30min	ホテル、神社
指定管理	0.42	0.21	平面	-	132	-	-
指定管理	0.47	0.47	平面	-	188	-	-
指定管理	0.93	1.15	地下・自走式	B2-2	228	¥100/30min	駅前広場
指定管理	0.21	1.36	立体・自走式	B2~5-14	288	¥500/1hr	-
指定管理	0.24	0.49	地下・自走式	B2-4	133	¥500/1hr	円山公園
指定管理	0.18	0.43	地下・機械式	B5-5	131	¥500/1hr	南座前街路広場
直営	1.41	1.09	地下・自走式	B2-1	313	¥500/1hr	(都計道)広路2御池通
指定管理	1.20	2.34	地下・自走式	B2-2	667	¥500/1hr	(都計道)広路2御池通
直営	0.20		平面	-	56	¥5,500/月	-
直営	0.13	0.61	立体・自走式	3~7-6	210	¥200/1hr→¥100円/30min	-
指定管理	2.38	4.36	地下・自走式	B3-3	1,030	¥300/30min 8:00~24:00 ¥100/30min 24:00~8:00	(市道)東西第1号線
指定管理	4.00	4.26	平面	-	1,184	¥300/30min 8:00~22:00 ¥100/60min 22:00~8:00 等	-
指定管理	0.21	0.21	平面	-	55	¥300/60min 7:00~23:00 ¥100/60min 23:00~7:00	-
指定管理	0.85	0.85	平面	-	241	¥300/30min 8:00~24:00 ¥100/30min 24:00~8:02	-
指定管理	0.58	0.99	地下・自走式	B2-2	262	¥200/40min 8:00~22:00 ¥100/60min 22:00~8:00	(市道)扇町公園南通線
指定管理	1.90	0.85	地下・自走式	B1-1	255	¥200/30min 7:00~23:00 ¥100/30min 23:00~7:040	鞆公園
指定管理	1.20	1.31	地下・自走式	B1-3	248	¥300/30min	(都計道)大阪駅前線
指定管理	0.56	0.67	地下・自走式	B1-1	120	¥250/30min	(市道)豊崎鷺洲線
指定管理	0.58	0.58	地下・自走式	B1-1	133	¥200/60min	浪速公園
指定管理	0.35	0.93	地下・機械式	B3-5	527	¥400/60min 7:00~21:00 ¥100/30min 21:00~7:00	複合施設
指定管理	1.11	0.69	地下・自走式	B1-1	140	¥200/30min	民間商業施設
運営委託	0.30	0.42	地下・機械式	B2-2	200	¥150/回、泊り¥1,000	-
指定管理	0.99	0.96	地下・自走式	B1-1	308	¥100/30min 8:00~20:00 ¥100/1hr 20:00~8:00 最大¥1,200(24hr以内)	-
指定管理	0.26	0.54	地下・機械式	B1-2	162	¥100/30min 7:00~22:00 ¥100/1hr 22:00~7:00 最大¥700(24hr以内)	-
指定管理	0.50	0.65	地下・自走式	B1-B2	210	¥100/30min	駅前広場
直営	0.43	0.72	地下・自走式	B3-2	170	¥200/30min 10:00~20:00 ¥100/30min 6:00~10:00,20:00~23:00 ¥2,000 21:00~10:00	近鉄布施駅北口前広場
直営	0.37	0.66	地下・自走式	B2-2	200	¥180/30min	-
直営	0.79	2.00	立体・自走式	3-1	160	¥200/30min(最初1hr)→¥200/1hr 最大¥2000	-
指定管理	1.31	2.51	地下・自走式	B2-2	530	¥250/30min	(都計道)税関線
指定管理	0.32	0.90	地下・自走式	B3-3	280	¥200/30min	花隈公園
指定管理	0.31	0.64	地下・自走式	B2-2	180	¥180/30min	湊川神社
指定管理	0.93	1.90	地下・自走式	B2-2	550	¥250/30min	東遊園地公園
指定管理	0.67	1.15	地下・自走式	B2-2	300	¥200/30min	湊川公園
指定管理	0.44	0.94	地下・自走式	B2-2	220	¥150/min	若松公園
指定管理	0.61	1.10	地下・自走式	B2-2	230	¥200/30min	神戸駅前広場
指定管理	0.68	1.30	地下・自走式	B2-2	300	¥150/30min	荒田公園
指定管理	0.46	0.85	地下・自走式	B2-2	170	¥150/30min	新長田駅前広場
指定管理	1.13	1.10	地下・自走式	B3-3	280	¥150/30min	大倉山公園(地区)
指定管理	0.43	0.88	立体・自走式	3-3	160	¥150/30min	-
指定管理	1.27	2.30	地下・自走式	B2-2	490	¥250/30min	(都計道)花時計線
指定管理	0.38	0.72	地下・自走式	B2-2	140	¥150/30min	-
指定管理	0.36	0.89	立体・自走式	3-3	281	¥150/30min	-
指定管理	0.56	1.11	立体・自走式	B2-2	295	¥100/20min 最大¥1,000(24hr以内)	-
指定管理	0.90	0.85	地下・自走式	B1-1	200	¥150/30min	都市計画道路 伊丹飛行場線
指定管理	0.33	0.94	立体・自走式	B-1~3-5	348	¥100/20min	-
指定管理	0.52	0.49	地下・自走式	B1-1	120	¥100/30min	(都計道)西脇上戸田線、再開発ビル
その他	0.05	0.27	立体・機械式	1-17	120	¥350/1hr→¥150/30min	-
運営委託	0.52	0.77	地下・機械式	B2-4	237	¥400/1hr→¥200/30min ¥100/30min(7:00~23:30)に入室してから最大 ¥600(24hr)	(都計道)駅前幹線
直営	0.21	0.68	立体・自走式	7-8	161	¥100(30min以内)→¥200(30min-1hr) →1時間超 ¥100/1hr(1hr以上) 最大¥1,000/日	-

都道府県	都市名	駐車場名	所在地	届出	都市計画		設置者
					決定年月日	最終変更年月日	
奈良県	大淀町	中吉野駐車場	下淵	○	H13.3.24	-	市町村
奈良県	大淀町	六田駅前駐車場	新野	○	H14.9.19	-	民間 (第三セクターを除く)
奈良県	奈良市	県営高畑観光自動車駐車場	高畑町	○	S39.7.13	S39.7.13	国・都道府県
奈良県	奈良市	奈良市営JR奈良駅第二	三条本町	○	H9.11.4	H9.11.4	市町村
奈良県	生駒市	生駒駅前駐車場	生駒市元町1丁目	○	S57.4.20	-	民間 (第三セクターを除く)
奈良県	生駒市	生駒駅南自動車駐車場	生駒市本町3番3号	○	H5.4.28	-	市町村
奈良県	生駒市	生駒駅北地下自動車駐車場	生駒市北新町	○	H5.4.28	-	市町村
和歌山県	和歌山市	市営本町地下駐車場	南福屋町12番地	○	S54.2.1	-	市町村
和歌山県	和歌山市	市営中央立体駐車場	九番丁	○	S55.12.3	-	市町村
和歌山県	和歌山市	和歌山県民文化会館駐車場	港通町北1丁目	○	S57.12.7	-	国・都道府県
和歌山県	和歌山市	市営けやき大通り地下駐車場	友田町、美園町	○	H4.3.26	-	市町村
和歌山県	和歌山市	市営城北公園地下駐車場	西鍛冶屋町	○	H4.3.26	-	市町村
和歌山県	和歌山市	市営大新地下駐車場	坊主丁	○	H6.12.1	-	市町村
和歌山県	田辺市	紀伊田辺駅前第2	田辺市湊字塔之内	○	H6.3.4	-	市町村
鳥取県	鳥取市	市営片原駐車場	鳥取市片原町二丁目206外	○	S47.9.19	H22.11.19	市町村
鳥取県	倉吉市	市営新町駐車場	倉吉市新町三丁目	○	S46.10.30	-	市町村
鳥取県	米子市	万能町駐車場	米子市万能町	○	S48.2.14	-	国・都道府県
鳥取県	米子市	万能町駐車場	米子市万能町		S48.2.15	-	国・都道府県
鳥取県	米子市	米子駅前地下駐車場	米子市弥生町	○	H5.11.2	-	市町村
鳥取県	境港市	日ノ出駐車場	境港市日ノ出町	○	S45.12.16	-	市町村
島根県	松江市	城山西	松江市黒田町	○	S54.1.12	H9.7.18	市町村
島根県	松江市	松江駅地下	松江市朝日町	○	H9.10.21	-	市町村
島根県	浜田市	栄町駐車場	浜田市新町	○	S45.12.22	-	市町村
島根県	浜田市	道分山駐車場	浜田市浅井町、黒川町	○	H1.4.15	-	第三セクター
島根県	益田市	益田駅前駐車場	益田市駅前町	○	S56.12.11	H14.8.9	市町村
島根県	安来市	新町	安来市安来町		S54.4.14	H5.8.13	市町村
岡山県	岡山市	岡山市営天神町駐車場	岡山市北区天神町	○	S54.11.2	-	市町村
岡山県	岡山市	岡山市営鹿田町駐車場	岡山市北区鹿田町	○	S56.12.4	-	市町村
岡山県	岡山市	岡山市営城下地下駐車場	岡山市北区表町一丁目	○	S62.4.1	-	国・都道府県
岡山県	岡山市	中山下二丁目	岡山市北区中山下二丁目	○	S48.3.29	-	民間 (第三セクターを除く)
岡山県	岡山市	岡山駅前地下	岡山市北区駅元町一番街地下7号	○	S47.6.2	-	民間 (第三セクターを除く)
岡山県	岡山市	ママカリアーキング	岡山市北区駅元町14番1号	○	H6.3.4	H7.11.29	市町村
岡山県	倉敷市	児島味野	倉敷市児島味野1丁目	○	S61.4.10	-	市町村
岡山県	倉敷市	倉敷駅北	倉敷市北浜町	○	H8.2.27	-	民間 (第三セクターを除く)
岡山県	津山市	津山中央駐車場	津山市山下	○	S59.3.12.13	-	民間 (第三セクターを除く)
岡山県	津山市	津山中央街区駐車場	津山市新魚町	○	H10.2.4	H17.1.26	第三セクター
岡山県	井原市	井原駅前駐車場	井原市七日市町147	○	S64.1.4	-	市町村
岡山県	浅口市	鴨方駅前	浅口市鴨方町六条院中3525-7	○	S48.9.21	-	市町村
岡山県	和気町	駅前	和気郡和気町福富572-17	○	H6.2.24	-	市町村
岡山県	和気町	曾根	和気郡和気町和気481-9		S58.6.15	-	市町村
岡山県	真庭市	落合	真庭市落合垂水1901番地1		S45.12.1	-	市町村
岡山県	真庭市	勝山	真庭市勝山131		S45.3.5	-	市町村
岡山県	真庭市	湯本	真庭市湯原温泉1506番地6	○	S47.3.7	-	市町村
岡山県	美作市	湯郷	美作市湯郷313-5	○	S45.10.7	-	市町村
岡山県	美作市	林野	美作市栄町35		S49.10.25	-	市町村
広島県	広島市	基町	広島市中区基町	○	S46.3.27	-	市町村
広島県	広島市	中央	広島市中区基町	○	H2.3.8	-	市町村
広島県	広島市	基町地下第一	広島市中区基町	○	H2.3.8	-	国・都道府県
広島県	広島市	基町地下第二	広島市中区基町	○	H2.3.8	-	民間 (第三セクターを除く)
広島県	広島市	基町地下第三	広島市中区基町	○	H2.3.8	-	第三セクター
広島県	広島市	紙屋町地下	広島市中区基町・広島市中区大手町一丁目	○	H8.7.30	-	国・都道府県
広島県	福山市	福山市駅南口駐車場	東桜町、元町	○	S50.3.26	S55.3.14	市町村

管理形態	区域面積 (ha)	延床面積 (ha)	駐車場の構造		台 数 供用 台数	料 金	備考(地下構造の上部施設名)
			形 式	階 - 層			
直営	0.47	0.47	平面	-	135	¥300/回	-
その他	0.08	0.08	平面	-	45	¥200/回	-
直営	0.60	0.60	平面	-	151	¥600/回	-
直営	0.70	0.86	地下・自走式	B2-2	189	¥150/30min(5hr以内)→¥1500	-
直営	0.10	0.00	平面	-	40	¥300/1hr→¥100/30min	-
直営	0.16	0.66	立体・自走式	B2-5-8	199	¥300/1hr→¥100/30min	-
直営	0.33	0.66	地下・機械式	B2-2	158	¥300/1hr→¥100/30min	駅前広場
直営	0.59	0.59	地下・自走式	B1-1	188	¥300(1hr迄) 8:00~22:30 →100円/30min	本町公園
直営	0.22	1.17	立体・自走式	7-8	564	¥160/1hr迄→¥160/30min	-
指定管理	0.28	1.06	立体・自走式	7-8	488	¥100/40min 7:00~22:00 ¥100/1hr(22:00~7:00)	-
直営	0.73	1.46	地下・自走式	B2-2(B2-4)	352	¥300/90min→150/30min	県道と歌山停車場線
直営	0.79	0.76	地下・自走式	B1-1	196	¥100/30min	城北公園
直営	0.47	0.56	地下・自走式	B1-1	166	¥100/1hr(7:00~18:00) ¥100/30min(18:00~翌2:00)	大新公園
運営委託	0.25	0.23	立体・自走式	2-2	102	30分無料 ¥100/1hr	-
指定管理	0.12	0.46	立体・自走式	4-5	136	無料/30min→100円/1hr 最大¥500/日	-
直営	0.27	0.27	平面	-	112	¥200/2hr→¥100円/1hr ¥5,500円/月	-
その他	0.35	0.35	平面	-	31	¥210/1hr→¥150/1hr ¥100/1hr 21:00~8:00 上限¥400 8,401円/月 定期駐車	-
その他	0.35	0.35	平面	-	81	-	-
直営	0.40	0.90	地下・機械式	B2-2	200	無料/30min以内→¥100/1hr ¥100/30min 8:00~18:00 無料(0:00~5:00) 上限¥1,500(0:00~5:00は加算無) ¥12,600/月 定期駐車(¥10,500/月 特定区画) ¥8,400/月 夜間定期 16:00~10:00	-
直営	0.39	0.16	平面	-	127	¥100/30min→100円/1hr 上限¥600 4:00~12:00 ¥4,000/月 定期駐車	-
直営	0.45	0.45	平面	-	156	¥300/1hr→¥500/1~3hr→¥800/3hr以上	-
直営	0.61	0.59	地下・自走式	B2-1	11	無料/20min以内 ¥200/1hr→¥100/1hr(22:00~8:00)	-
直営	0.12	0.12	平面	-	40	無料/30min ¥100/30min	-
直営	0.14	0.65	立体・自走式	6-7	245	無料/30min ¥100/30min	-
直営	0.13	0.44	立体・自走式	4-5	198	無料/1hr→¥100/1hr 最大¥1500	-
直営	0.11	0.11	平面	-	41	¥4,200/月	-
指定管理	0.15	0.38	立体・自走式	3-4	175	¥300/1hr→¥100/30min	-
指定管理	0.18	0.89	立体・自走式	6-7	300	¥300/1hr→¥100/30min	-
指定管理	0.81	0.81	地下・自走式	B1-1	174	¥300/1hr→¥150/30min	県道
その他	0.09	0.50	立体・自走式	6-7	140	30分毎200円	-
民間	0.42	0.42	地下・自走式	B2-2	100	30分毎300円	-
指定管理	0.36	0.36	地下・自走式	B2-2	260	30分毎150円	-
指定管理	0.61	0.61	立体・自走式	1-1,B1-1	176	¥100/1hr, 平日¥500/24hr	-
直営	0.94	1.93	立体・自走式	2-3	700	¥100/30min, ¥500/24hr(平日) ¥900/24hr(平日以外)	-
その他	0.1	0.18	立体・自走式	2-3	43	300円/h	民間で管理
その他	0.46	0.78	立体・自走式	5~6-2	205	250円/h	第三セクター
直営	0.10	0.10	平面	-	29	無料/1h未満→¥200/1~2hr→¥100/1hr ¥3,500/月	-
直営	0.08	0.08	平面	-	31	無料/1hr迄→¥100/2hr迄→¥50/1hr ¥4,000円/月	-
直営	0.26	0.26	平面	-	86	¥100/日	-
直営	0.13	0.13	平面	-	61	-	-
直営	0.10	0.04	平面	-	15	¥4,500/月	-
直営	0.10	1.00	平面	-	43	¥100円/2h	-
指定管理	0.29	0.22	平面	-	84	¥200/2h	-
直営	0.67	0.67	平面	-	175	¥300/回	-
直営	0.34	0.34	平面	-	100	-	-
指定管理	0.42	1.97	立体・自走式	B1~6-7	515	-	-
指定管理	1.37	1.33	地下・自走式	B1-1	406	-	広島市中央庭球場
直営	0.64	0.34	地下・自走式	B2-1	206	-	中央公園
その他	1.20	2.04	地下・機械式	B1~2-3	681	-	基町クレド
その他	0.35	1.17	立体・自走式	B2~2-4	320	-	広島センタービル
その他	0.49	0.43	地下・機械式	B4~B3-2	206	-	国道54号・B1=地下街
指定管理	0.50	0.52	地下・自走式	B1-1	146	¥160→¥150→¥130/30min	(都計道)福山駅築島線

都道府県	都市名	駐車場名	所在地	届出	都市計画		設置者
					決定年月日	最終変更年月日	
広島県	福山市	御船駐車場	御船町二丁目	○	S51.2.7	-	市町村
広島県	福山市	霞駐車場	霞町一丁目	○	S56.7.22	H18.2.14	市町村
広島県	福山市	福山市三之丸駐車場	三之丸町	○	S63.11.7	-	市町村
広島県	福山市	福山市東桜町駐車場	東桜町	○	H4.2.25	-	市町村
広島県	三原市	市営門一町駐車場	三原市門一町二丁目	○	S55.9.24	S55.9.24	市町村
広島県	三原市	市営帝人通り駐車場	三原市港町三丁目	○	S53.12.27	S53.12.27	市町村
広島県	呉市	堺川	呉市中央3丁目	○	S47.2.8	-	市町村
広島県	呉市	蔵本	呉市中央3丁目	○	S55.9.30	-	市町村
広島県	呉市	呉駅西	呉市宝町	○	S61.7.31	-	市町村
広島県	尾道市	久保駐車場	尾道市久保1丁目	○	S49.6.22	S49.6.22	市町村
広島県	尾道市	中央駐車場	尾道市因島土生町塩浜	○	S45.9.22	H26.3.24	市町村
広島県	尾道市	長崎駐車場	尾道市因島土生町荒神	○	S57.12.9	H26.3.24	市町村
山口県	下関市	長門町駐車場	下関市長門町10-1	○	S45.12.18	-	市町村
山口県	下関市	赤間町駐車場	下関市赤間町7-35	○	S48.3.31	H4.11.12	市町村
山口県	下関市	細江町駐車場	下関市細江町2丁目8-25	○	H16.2.28	-	市町村
山口県	山口市	山口市中央	山口市亀山町	○	S49.2.1	-	市町村
山口県	宇部市	新町駐車場	宇部市新町	○	S49.1.21	-	市町村
山口県	宇部市	寿町駐車場	宇部市寿町二丁目	○	S49.1.21	-	市町村
山口県	周南市	徳山駅前駐車場	周南市御幸通2丁目	○	S44.12.25	S44.12.25	市町村
山口県	周南市	代々木公園地下駐車場	代々木通2丁目	○	S49.10.23	S49.10.23	市町村
山口県	岩国市	麻里布駐車場	麻里布七丁目101-9,10,11,12	○	S50.3.3	H7.12.13	市町村
徳島県	徳島市	新町地下駐車場	新町橋1,2丁目	○	S45.3.2	-	市町村
徳島県	徳島市	紺屋町地下駐車場	紺屋町	○	S57.1.8	-	市町村
徳島県	徳島市	藍場浜地下駐車場	藍場浜1,2丁目	○	S46.12.24	H6.4.7	国・都道府県
徳島県	鳴門市	高速鳴門バス停駐車場	鳴門市撫養町大桑島字湾岩浜	○	H13.12.17	H13.12.17	第三セクター
香川県	高松市	中央	高松市番町一丁目	○	S56.7.17	-	市町村
香川県	高松市	南部	高松市観光通一丁目	○	S59.12.8	-	市町村
香川県	高松市	高松市立美術館地下	高松市紺屋町	○	S60.4.11	-	市町村
香川県	高松市	瓦町駅地下	高松市常磐町一丁目 他2町	○	H16.11.28	-	市町村
香川県	高松市	高松市立高松駅前広場地下	高松市浜ノ町1番	○	H19.12.5	-	市町村
香川県	丸亀市	福島	丸亀市福島町	○	S55.4.23	-	市町村
香川県	丸亀市	大手町第一	丸亀市大手町一丁目	○	S58.6.29	-	市町村
香川県	丸亀市	大手町第二	丸亀市大手町二丁目	○	S56.7.9	-	市町村
香川県	丸亀市	駅前地下駐車場	丸亀市浜町	○	S63.3.7	-	市町村
香川県	坂出市	坂出駅北口地下駐車場	坂出市元町一丁目、京町一丁目	○	H10.3.2	-	市町村
香川県	琴平町	琴平町駅前	琴平町榎井	○	S62.2.26	-	市町村
愛媛県	松山市	松山市中之川地下駐車場	松山市湊町三丁目	○	S47.6.21	-	市町村
愛媛県	松山市	松山市二番町駐車場	松山市二番町四丁目	○	S49.11.8	-	市町村
愛媛県	宇和島市	市営中央町駐車場	宇和島市中央町二丁目	○	S52.4.2	-	市町村
愛媛県	宇和島市	城山下駐車場	宇和島市丸之内五丁目	○	S52.7.17	H17.3.1	市町村
愛媛県	八幡浜市	新川駐車場	八幡浜市新川	○	S49.11.1	-	市町村
愛媛県	新居浜市	新居浜駅前駐車場	新居浜市坂井町二丁目	○	H23.12.27	-	市町村
愛媛県	四国中央市	中央	四国中央市三島中央	○	S52.7.12	H18.12.26	市町村
愛媛県	四国中央市	新町	四国中央市三島中央	○	S54.8.9	H18.12.26	市町村
愛媛県	西予市	中央駐車場	西予市宇和町卯之町三丁目	○	S60.12.3	H22.4.7	市町村
愛媛県	愛南町	船越駐車場	南宇和郡愛南町船越	○	S51.11.20	H24.2.9	市町村
高知県	高知市	県庁前通り地下駐車場	高知市本町5丁目	○	H11.4.20	-	市町村
高知県	高知市	中央公園地下駐車場	高知市帯屋町1丁目	○	S62.2.5	-	市町村
高知県	室戸市	室戸市中央	室戸市室津	○	S46.6.13	-	市町村
福岡県	北九州市	勝山公園地下	北九州市小倉北区城内	○	H12.6.1	-	市町村
福岡県	北九州市	天神島	北九州市小倉北区古船場町	○	S55.3.21	-	市町村
福岡県	福岡市	福岡中央	福岡市中央区天神	○	S38.12.14	-	民間 (第三セクターを除く)
福岡県	福岡市	市営博多駅	福岡市博多区博多駅前	○	S44.3.24	-	市町村
福岡県	福岡市	博多駅中央	福岡市博多区博多駅前中央街	○	S51.3.15	-	民間 (第三セクターを除く)
福岡県	福岡市	天神地下	福岡市中央区天神	○	S47.12.4	S52.6.20	民間 (第三セクターを除く)

管 理 形 態	区域面積 (ha)	延床面積 (ha)	駐車場の構造		台 数 供用 台数	料 金	備考(地下構造の上部施設名)
			形 式	階 - 層			
指定管理	0.14	0.34	立体・自走式	2-3	110	¥110→¥100/30min	-
直営	0.14	0.40	立体・自走式	4-5	131	¥110→¥100/30min	-
指定管理	0.22	1.02	立体・自走式	6-7	284	¥160→¥150→¥100/30min	-
指定管理	0.23	0.91	立体・自走式	5-6	335	¥150/30min	-
直営	3,007.06	3,007.06	立体・自走式	4-5	409	¥70/30min	-
直営	1,084.05	2,826.78	立体・自走式	3-4	94	¥140/1h	-
指定管理	0.10	0.38	立体・自走式	3-4	143	¥200→¥100/30min	-
指定管理	0.24	0.45	立体・自走式	5-6	355	¥200→¥100/30min	-
指定管理	0.38	0.64	立体・自走式	3~5-6	481	¥200→¥100/30min	-
直営	0.11	0.22	立体・自走式	3-4	93	¥200/1hr迄→¥100/30min	-
指定管理	0.29	0.93	立体・自走式	4-5	226	¥160(30min~90min)→¥90/30min	-
指定管理	0.14	0.31	立体・自走式	4-5	143	¥130(30min~90min)→¥90/30min	-
指定管理	0.05	0.33	地下・自走式	B2-2	128	¥100/1hr → ¥100/20min 上限¥600/12hr	長門プラザ
指定管理	0.44	0.62	立体・自走式	5-6	300	¥100/1hr → ¥100/20min 上限¥600/12hr	-
指定管理	0.63	1.25	立体・自走式	4-5	500	¥100/1hr → ¥100/20min 上限¥600/12hr	-
直営	0.67	0.43	立体・自走式	1-2	350	100円/1hr	-
指定管理	0.15	0.25	立体・自走式	2-3	135	¥60/30min 8:00~22:00 ¥600 22:00~8:00 ¥6,300 定期券	-
指定管理	0.33	0.33	平面	-	129	4月~9月 ¥60/30min 8:00~19:00 ¥30/30min 19:00~8:00 10月から3月 ¥60/30min 8:00~18:00 ¥30/30min 18:00~8:00 ¥6,300 定期券	-
指定管理	0.62	0.32	地下・自走式	B2-2	120	¥200/1hr → ¥100/30min	駅前広場(県道徳山停車場線)
指定管理	0.44	0.43	地下・自走式	B1-1	188	¥200/1hr → ¥50/30min	代々木公園
指定管理	0.12	0.20	立体・自走式	4-5	164	¥200/1hr→¥100/1hr ¥9,720/月 一般定期券 ¥6,940/月(土日祝は普通駐車料金) 平日定期券	-
指定管理	7.10	2.70	地下・自走式	B1-2	150	20分100円	-
指定管理	4.90	3.70	地下・自走式	B1-2	282	20分100円	-
指定管理	14.20	14.20	地下・自走式	B1	295	1時間300円	-
直営	0.37	0.21	立体・自走式	2-3	171	¥100/1hr, ¥800/日	-
指定管理	1.31	0.57	地下・自走式	B1-1	321	¥100/25min	中央公園(街区)
指定管理	0.24	0.88	立体・自走式	5-6	408	¥100/25min	-
指定管理	0.45	0.20	地下・自走式	B2-2	144	¥100/25min	高松市美術館
指定管理	1.19	2.03	地下・自走式	B3-2	448	¥100/25min	駅前広場
指定管理	1.51	1.90	地下・自走式	B2-2	395	¥100/20min(~2h) ¥100/30min(2h~)	駅前広場
指定管理	0.26	0.62	立体・自走式	3-4	345	¥100/30min	-
指定管理	0.20	0.59	立体・自走式	4-5	250	¥100/30min	-
指定管理	0.28	0.27	立体・自走式	2-3	181	¥100/30min	-
指定管理	0.62	0.41	地下・自走式	B2-2	263	無料/1hr→¥100/30min	駅前広場
直営	0.61	0.52	地下・自走式	B1-2	126	無料/30min→¥100/30min 最大¥1,200(24hr以内)	坂出駅前広場
運営委託	0.63	0.23	平面	-	147	¥200/1hr	-
指定管理	0.49	0.41	地下・自走式	B2-2	242	-	市道中之川通線
指定管理	0.10	0.26	立体・自走式	7-8	224	-	-
直営	0.27	0.27	平面	-	100	¥600/1hr(大型車) ¥100/hr(普通車)	-
直営	0.13	0.13	平面	-	45	¥600/1hr(大型車) ¥100/hr(普通車)	-
指定管理	0.26	0.26	平面	-	158	¥60/30min 最大¥1,000/日	-
指定管理	0.14	0.05	平面	-	40	¥100/30min	-
直営	0.12	0.12	平面	-	47	¥100→¥50/1hr	-
直営	0.18	0.18	平面	-	80	¥100→¥50/1hr	-
直営	0.19	0.19	平面	-	65	-	-
直営	0.48	0.48	平面	-	194	-	-
指定管理	0.39	0.34	地下・機械式	B1-1	222	¥150/30min(最初の1hr)→¥100/30min	市道高知街5号線
指定管理	0.99	0.45	地下・自走式	B2-2	325	¥300/1hr(最初の1hr)→¥150/30min	中央公園
直営	0.20	0.20	平面	-	62	-	-
指定管理	0.84	1.58	地下・自走式	B2-2	500	¥150/30min	勝山公園
指定管理	0.19	0.87	立体・自走式	3-4	304	¥150/30min	-
運営委託	0.56	1.02	地下・自走式	B2-2	245	180/30min	警固公園(近隣公園)
指定管理	0.25	0.26	平面	-	88	185/30min	-
運営委託	0.12	0.73	立体・自走式	7-8	303	150/30min	-
運営委託	1.55	1.66	地下・自走式	B1-1	418	210/30min	(都計道)渡辺通線



都道府県	都市名	駐車場名	所在地	届出	都市計画		設置者
					決定年月日	最終変更年月日	
福岡県	福岡市	築港	福岡市博多区築港本町	○	S56.10.8	-	市町村
福岡県	福岡市	天神中央公園	福岡市中央区天神1丁目	○	S59.3.1	-	国・都道府県
福岡県	福岡市	福岡駅	福岡市中央区天神2丁目	○	H2.10.18	-	民間 (第三セクターを除く)
福岡県	福岡市	川端地下	福岡市博多区下川端町	○	H3.5.23	-	市町村
福岡県	久留米市	東町公園	久留米市東町	○	S58.3.10	-	市町村
福岡県	久留米市	小頭町公園	久留米市小頭町	○	S54.10.4	-	市町村
福岡県	久留米市	JR久留米駅西口	久留米市京町	○	H19.11.12	-	市町村
福岡県	筑後市	筑後船小屋駅前	筑後市大字津島	○	H20.12.12	-	市町村
福岡県	豊前市	豊前市宮宇島駅第1駐車場	豊前市大字八屋2526番地5		H15.10.5	-	市町村
福岡県	豊前市	豊前市宮宇島駅第2駐車場	豊前市大字八屋2556番地1		H25.4.25	-	市町村
長崎県	長崎市	市民会館地下	長崎市魚の町	○	S46.9.18	S49.3.15	市町村
長崎県	長崎市	松が枝町	長崎市松が枝町	○	S49.9.10	S63.2.29	市町村
長崎県	長崎市	平和公園	長崎市岡町	○	H3.2.22	-	市町村
長崎県	長崎市	桜町	長崎市桜町	○	S45.9.29	H17.7.31	市町村
長崎県	長崎市	茂里町地下	長崎市茂里町	○	H19.1.8	-	市町村
長崎県	佐世保市	光月町	佐世保市光月町	○	S55.5.10	-	市町村
長崎県	佐世保市	市宮島瀬	佐世保市島瀬町	○	S60.10.28	-	市町村
長崎県	佐世保市	西海橋	佐世保市針尾東町		S50.9.23	-	国・都道府県
長崎県	佐世保市	西海橋	西海市		S50.9.23	S53.1.18	国・都道府県
長崎県	島原市	中央駐車場	島原市新町二丁目		S55.1.29	-	市町村
長崎県	諫早市	諫早市高城(高城駐車場)	諫早市高城町	○	S48.1.16	H16.10.15	市町村
長崎県	平戸市	公営平戸	平戸市岩の上町	○	S51.3.18	S58.11.4	市町村
長崎県	西海市	間瀬第1	西海市大島町1918番地4		S48.11.14	H16.4.20	市町村
長崎県	杵岐市	昭和橋	杵岐市郷ノ浦町郷ノ浦		S47.6.28	-	市町村
長崎県	杵岐市	永田川	杵岐市郷ノ浦町片原触		S57.11.2	-	市町村
長崎県	長与町	長与町営	長与町嬉里郷	○	S54.4.10	-	市町村
熊本県	熊本市	熊本市辛島公園地下駐車場	熊本市中央区辛島町、桜町、花畑町及び練兵町	○	H11.12.14	-	市町村
大分県	大分市	大手町	大分市大手町	○	S63.11.15	-	国・地方公共団体 のみが出資している主体
大分県	中津市	豊田町	中津市豊田町	○	S54.7.3	-	市町村
大分県	臼杵市	市営下屋敷前駐車場	臼杵市大字臼杵2番6	○	S52.10.24	H25.11.1	市町村
宮崎県	宮崎市	宮崎市上野町駐車場	宮崎市上野町	○	S46.9.1	-	市町村
宮崎県	宮崎市	田野中央自動車駐車場	宮崎市田野町字中原		H13.2.13	-	市町村
宮崎県	都城市	都城市営上町	都城市上町	○	S45.8.22	-	市町村
宮崎県	都城市	都城市中央地区立体自動車駐車場	都城市藤原町11街区20号	○	H13.12.17	-	市町村
鹿児島県	指宿市	長崎鼻公共	指宿市山川岡見ヶ水		S45.8.6	-	市町村
鹿児島県	鹿児島市	鹿児島中央地下駐車場	鹿児島市山下町	○	H3.2.25	-	市町村

管理形態	区域面積 (ha)	延床面積 (ha)	駐車場の構造		台数 供用 台数	料 金	備考(地下構造の上部施設名)
			形式	階層			
指定管理	0.32	0.97	立体・自走式	5-4	362	100/30min	-
運営委託	1.16	1.10	地下・自走式	B1-1	406	370/1hr	天神中央公園(近隣公園)
運営委託	0.66	1.91	立体・自走式	4~8-5	460	440/1hr	-
指定管理	1.49	2.42	地下・自走式	B3~B4-2	800	400/1h	博多バレイン
指定管理	0.33	0.14	地下・自走式	B1-2	100	¥100/40min	東町公園(街区)
指定管理	0.40	0.17	地下・自走式	B1-2	100	¥100/50min	小頭町公園(近接)
指定管理	0.36	0.15	平面	-	132	¥100/1hr	-
その他	0.63	0.20	平面	-	157	無料/20min迄→¥100/1hr, ¥300/24hr迄 ¥4,000/月 一般 ¥3,500円/月 定期券利用者 ¥3,000円/月 エキセルバス利用者	九州旅客鉄道(株)と相互利用
直営	0.28	0.28	平面	-	88	無料/20min迄→¥100/1h, ¥500円/24hr迄 ¥5,000 月極利用	-
直営	0.17	0.17	平面	-	27	無料/20min迄→¥100/1hr, ¥400/24hr迄 ¥4,000 月極利用	-
指定管理	0.79	0.59	地下・自走式	B2-2	175	¥140/30min→¥130/30min	長崎市民会館
指定管理	0.70	0.73	立体・自走式	3-3	162	¥290/1hr→¥140/30min	-
指定管理	0.95	0.73	立体・自走式	B1~1-2	125	¥250/1hr→¥130/30min	平和公園
指定管理	0.29	0.47	立体・自走式	2-2	180	¥140/30min→¥130/30min	-
指定管理	0.21	0.44	地下・機械式	B2-4	156	¥140/30min→¥130/30min	長崎ブリックホール
指定管理	0.76	0.22	地下・自走式	B1-1	158	¥220/1hr→¥110/30min	上部佐世保市体育文化館
直営	0.36	0.23	立体・機械式	4-5	201	¥100円/25min 8:00~22:00 ¥100円/50min 22:00~8:00	-
直営	1.11	1.11	平面	-	176	-	-
直営	1	1	平面	-	119	-	-
運営委託	0.07	0.07	平面	-	18	¥100/1hr	-
直営	0.18	0.80	立体・自走式	6-6	256	¥100/30min	-
直営	0.29	0.29	平面	-	96	-	-
直営	0.23	0.12	平面	-	72	¥3,240/月	-
運営委託	0.05	0.07	平面	-	35	-	-
直営	0.15	0.07	平面	-	60	-	-
直営	0.13	0.13	地下・自走式	B1-1	53	¥50/30min	長与町勤労青少年ホーム
指定管理	1.03	0.11	地下・自走式	B2-4	625	¥100/30min 最大¥1,000(7:00~19:00) 最大¥800(19:00~翌7:00)	辛島公園
指定管理	0.19	0.32	立体・自走式	4-4	231	無料/30min→¥100/30min	-
運営委託	1.11	1.11	平面	-	451	¥100/1hr ¥4,200/月	-
運営委託	0.13	0.13	平面	-	42	¥100	-
指定管理	0.10	0.15	立体・自走式	1-2	15	¥200→¥100/1hr	-
指定管理	0.19	0.57	立体・自走式	2-3	117	-	-
運営委託	0.20	0.20	平面	-	70	¥100/1hr	-
指定管理	0.45	0.98	立体・自走式	3-4	462	¥100/1hr	-
直営	1.90	1.90	平面	-	316	-	-
その他	0.99	0.19	地下・自走式	B2-2	602	-	-

## (2) 構造別都市計画駐車場(届出駐車場)整備状況

(平成26年3月末現在)

都道府県	平面式		立 体 式				地 下 式				合 計	
	箇所数	台数	自 走 式		機 械 式		自 走 式		機 械 式		箇所数	台数
			箇所数	台数	箇所数	台数	箇所数	台数	箇所数	台数		
北海道	6	610	3	1,062	-	-	3	813	-	-	12	2,485
青森県	1	174	3	1,425	-	-	3	315	-	-	7	1,914
岩手県	3	430	2	723	1	22	1	93	-	-	7	1,268
宮城県	-	-	1	147	-	-	1	245	-	-	2	392
秋田県	-	-	-	-	-	-	1	61	-	-	1	61
山形県	-	-	7	2,953	-	-	3	422	-	-	10	3,375
福島県	-	-	1	530	-	-	-	-	-	-	1	530
茨城県	2	333	7	4,952	-	-	2	275	-	-	11	5,560
栃木県	2	218	1	140	-	-	-	-	-	-	3	358
群馬県	1	23	4	1,537	-	-	1	150	-	-	6	1,710
埼玉県	-	-	2	520	-	-	6	1,182	1	301	9	2,003
千葉県	1	250	3	892	-	-	-	-	3	1,056	7	2,198
東京都	1	236	7	3,265	-	-	36	13,158	7	1,430	51	18,089
神奈川県	-	-	7	3,256	1	388	10	4,042	4	1,095	22	8,781
山梨県	-	-	-	-	-	-	-	-	-	-	-	-
長野県	3	338	6	1,699	1	185	2	315	1	128	13	2,665
新潟県	1	73	1	191	-	-	1	112	-	-	3	376
富山県	-	-	7	2,803	-	-	1	108	-	-	8	2,911
石川県	-	-	-	-	-	-	3	1,374	-	-	3	1,374
岐阜県	2	68	7	1,388	-	-	1	145	-	-	10	1,601
静岡県	6	623	3	1,138	-	-	-	-	3	1,098	12	2,859
愛知県	1	135	7	2,681	1	216	23	6,702	-	-	32	9,734
三重県	1	179	5	924	-	-	2	509	1	142	9	1,754
福井県	2	320	1	264	-	-	-	-	1	102	4	686
滋賀県	-	-	-	-	-	-	1	228	-	-	1	228
京都府	-	-	2	498	-	-	3	1,113	1	131	6	1,742
大阪府	3	1,480	1	160	-	-	10	2,876	3	889	17	5,405
兵庫県	-	-	4	897	1	120	13	3,790	1	237	19	5,044
奈良県	4	371	2	467	-	-	1	189	1	158	8	1,185
和歌山県	-	-	3	1,151	-	-	4	902	-	-	7	2,053
鳥取県	3	270	1	136	-	-	-	-	1.0	200	5	606
島根県	2	196	2	443	-	-	1	11	-	-	5	650
岡山県	5	405	7	1,739	-	-	3	534	-	-	15	2,678
広島県	-	-	14	3,639	-	-	3	758	2	887	19	5,284
山口県	1	129	5	1,449	-	-	3	436	-	-	9	2,014
徳島県	-	-	1	171	-	-	3	727	-	-	4	898
香川県	1	147	4	1,184	-	-	6	1,697	-	-	11	3,028
愛媛県	6	470	1	224	-	-	1	242	-	-	8	936
高知県	-	-	-	-	-	-	1	325	1	222	2	547
福岡県	3	377	4	1,429	-	-	6	2,069	-	-	13	3,875
佐賀県	-	-	-	-	-	-	-	-	-	-	-	-
長崎県	1	96	4	723	1	201	3	386	1	156	10	1,562
熊本県	-	-	-	-	-	-	1	625	-	-	1	625
大分県	2	493	1	231	-	-	-	-	-	-	3	724
宮崎県	1	70	2	477	-	-	-	-	-	-	3	547
鹿児島県	-	-	-	-	-	-	1	602	-	-	1	602
沖縄県	-	-	-	-	-	-	-	-	-	-	-	-
合 計	65	8,514	143	47,508	6	1,132	164	47,531	32	8,232	410	112,917

4 届出駐車場  
構造別届出駐車場整備状況

都道府県	平面式		立体式			
			自走式		機械式	
	箇所数	台数	箇所数	台数	箇所数	台数
北海道	196	58,910	90	27,770	68	5,663
青森県	46	5,538	31	10,124	3	211
岩手県	57	6,021	12	2,744	6	470
宮城県	85	12,591	57	16,139	75	6,578
秋田県	48	5,013	10	2,578	1	135
山形県	29	3,357	12	3,995	-	-
福島県	89	9,779	20	4,769	5	515
茨城県	106	19,270	23	9,295	8	835
栃木県	57	6,801	20	5,396	17	2,022
群馬県	40	4,420	21	7,400	4	320
埼玉県	182	28,357	106	44,591	10	1,188
千葉県	347	77,138	105	53,806	40	3,742
東京都	196	22,151	76	21,871	486	89,228
神奈川県	331	45,198	171	57,680	41	3,918
山梨県	18	3,276	10	2,025	4	512
長野県	90	11,190	33	9,121	2	149
新潟県	55	5,614	27	8,933	9	1,017
富山県	37	3,087	16	4,218	6	741
石川県	30	5,152	21	6,824	7	390
岐阜県	50	5,068	19	4,858	30	1,644
静岡県	168	22,777	92	22,364	33	2,728
愛知県	244	48,981	188	78,154	92	7,643
三重県	35	7,090	24	4,577	4	310
福井県	27	4,129	7	3,117	5	488
滋賀県	51	5,590	29	8,611	1	152
京都府	173	25,331	37	16,473	25	1,742
大阪府	1,013	99,452	126	54,921	7	536
兵庫県	317	49,592	153	45,109	63	4,740
奈良県	84	11,690	32	14,084	-	-
和歌山県	41	6,937	3	501	6	546
鳥取県	17	2,025	16	6,437	-	-
島根県	17	2,190	7	1,439	-	-
岡山県	35	3,467	26	6,444	20	1,666
広島県	72	11,760	74	19,835	95	6,835
山口県	64	8,167	17	5,029	2	120
徳島県	29	4,468	5	462	8	643
香川県	30	4,321	4	2,199	20	2,023
愛媛県	43	5,712	19	5,085	29	2,625
高知県	2	747	5	1,025	8	825
福岡県	225	33,486	185	55,387	55	3,685
佐賀県	42	5,578	10	2,496	-	-
長崎県	44	15,130	56	11,620	30	1,826
熊本県	36	5,627	30	10,295	8	858
大分県	54	6,573	40	7,617	3	254
宮崎県	23	5,841	8	3,558	-	-
鹿児島県	49	6,239	28	10,563	12	1,513
沖縄県	61	6,551	15	4,457	22	1,859
合計	5,085	747,382	2,116	705,996	1,370	162,895

(平成26年3月末現在)

地下式				合計	
自走式		機械式			
箇所	数	箇所	数	箇所	数
7	949	-	-	361	93,292
2	204	-	-	82	16,077
-	-	-	-	75	9,235
2	179	3	140	222	35,627
-	-	-	-	59	7,726
-	-	-	-	41	7,352
2	540	1	107	117	15,710
2	437	1	255	140	30,092
-	-	-	-	94	14,219
-	-	-	-	65	12,140
18	2,816	1	70	317	77,022
21	6,491	2	268	515	141,445
22	2,302	9	1,732	789	137,284
20	4,521	5	848	568	112,165
2	474	-	-	34	6,287
1	240	-	-	126	20,700
2	292	2	265	95	16,121
2	149	-	-	61	8,195
4	797	-	-	62	13,163
-	-	-	-	99	11,570
3	594	-	-	296	48,463
5	997	1	40	530	135,815
-	-	-	-	63	11,977
2	369	1	98	42	8,201
1	151	1	117	83	14,621
6	1,308	1	38	242	44,892
19	3,791	3	960	1,168	159,660
25	6,242	2	881	560	106,564
2.0	223	1.0	77	119	26,074
2	206	-	-	52	8,190
-	-	-	-	33	8,462
1	28	-	-	25	3,657
1	177	-	-	82	11,754
2	515	-	-	243	38,945
1	36	-	-	84	13,352
-	-	-	-	42	5,573
5	1,201	-	-	59	9,744
3	662	-	-	94	14,084
-	-	-	-	15	2,597
7	989	2	141	474	93,688
-	-	-	-	52	8,074
-	-	-	-	130	28,576
1	75	-	-	75	16,855
2	124	-	-	99	14,568
1	99	-	-	32	9,498
1	442	-	-	90	18,757
5	502	-	-	103	13,369
202	39,122	36	6,037	8,809	1,661,432

路外駐車場におけるバリアフリー対応状況

都道府県	都市計画区域内(駐車場法に基づく届出駐車場)															
	平面式								その他(立体式等)							
			特定路外駐車場に該当するもの						特定路外駐車場に該当するもの							
	箇所	台数	バリアフリー対応		箇所	台数	バリアフリー対応		箇所	台数	バリアフリー対応		箇所	台数	バリアフリー対応	
箇所			台数	箇所			台数	箇所			台数	箇所			台数	
北海道	209	60,370	88	336	112	23,714	59	207	318	68,599	97	376	0	0	0	0
青森県	49	5,912	23	72	38	4,262	17	38	58	15,206	26	131	0	0	0	0
岩手県	62	6,620	30	250	45	4,889	26	63	36	8,122	15	58	7	2,008	6	13
宮城県	91	12,923	29	96	61	8,765	18	29	187	30,376	28	100	0	0	0	0
秋田県	48	5,013	18	52	21	2,873	12	34	15	4,030	6	23	0	0	0	0
山形県	30	3,639	12	27	28	3,162	10	19	32	9,153	14	61	1	240	1	2
福島県	89	9,693	15	30	65	6,271	7	16	29	6,547	13	42	12	2,318	3	10
茨城県	126	24,088	54	180	87	18,276	33	96	55	18,586	28	118	6	1,099	3	12
栃木県	60	7,061	35	78	47	5,826	28	68	40	7,801	6	26	4	1,222	1	4
群馬県	42	4,570	21	36	36	4,228	18	32	40	12,870	17	82	0	0	0	0
埼玉県	186	28,671	138	363	114	12,901	97	167	163	53,737	110	3,928	5	1,795	4	21
千葉県	358	78,544	160	1,174	170	21,072	105	1,023	235	93,290	107	1,088	15	3,719	10	487
東京都	756	118,110	138	610	32	8,017	30	49	660	134,719	169	957	0	0	0	0
神奈川県	397	50,394	194	425	239	27,216	151	229	491	149,540	203	943	27	12,458	21	128
山梨県	18	3,276	9	27	6	1,707	6	12	16	3,011	0	0	0	0	0	0
長野県	96	11,788	38	97	83	10,575	36	87	59	15,396	32	170	0	0	0	0
新潟県	56	5,687	27	52	45	4,751	22	42	58	15,937	22	142	9	1,822	8	80
富山県	37	3,087	7	17	24	1,780	5	14	40	9,464	11	56	0	0	0	0
石川県	30	5,152	13	40	22	4,766	9	33	45	11,112	25	81	2	452	1	8
岐阜県	60	5,502	31	76	36	3,667	27	64	69	9,106	16	45	0	0	0	0
静岡県	175	23,475	56	132	76	7,694	34	65	184	41,292	48	219	0	0	0	0
愛知県	254	49,293	162	489	158	24,933	108	251	460	128,953	201	1,083	0	0	0	0
三重県	37	7,323	20	83	37	5,292	20	63	45	9,377	18	88	4	1,190	2	6
福井県	35	4,659	21	48	17	2,143	13	32	23	5,576	9	46	0	0	0	0
滋賀県	51	5,590	31	64	29	3,307	27	52	33	9,259	17	93	3	1,100	3	20
京都府	180	27,202	54	148	35	3,336	24	71	98	26,549	29	223	2	1,304	2	17
大阪府	1,217	140,550	471	1,259	448	48,639	254	482	176	69,263	105	661	0	0	0	0
兵庫県	341	52,745	156	405	120	12,892	99	230	376	93,951	96	436	9	3,625	6	42
奈良県	90	12,083	35	88	29	3,921	20	31	45	16,475	30	180	3	412	0	0
和歌山県	44	6,993	8	36	29	6,160	9	38	20	3,383	3	14	3	370	1	5
鳥取県	20	2,295	11	21	15	1,614	8	15	18	6,773	6	28	7	2,856	3	16
島根県	19	2,386	9	27	14	1,405	5	15	13	4,173	8	25	0	0	0	0
岡山県	43	4,490	19	46	27	2,238	14	25	75	15,444	33	167	0	0	0	0
広島県	75	11,996	52	177	33	5,732	23	80	229	41,952	67	273	0	0	0	0
山口県	67	9,267	25	86	41	4,716	11	23	41	11,130	19	77	0	0	0	0
徳島県	30	4,535	9	30	33	5,573	13	33	23	3,695	4	7	0	0	0	0
香川県	34	4,818	9	34	19	2,105	4	10	51	10,053	23	77	2	134	0	0
愛媛県	52	6,634	14	47	34	5,506	10	29	62	9,995	6	40	4	30	0	0
高知県	2	747	1	10	0	0	0	0	24	3,333	5	16	0	0	0	0
福岡県	242	35,282	116	295	99	10,803	86	159	363	88,125	74	312	12	5,111	10	56
佐賀県	42	5,578	21	78	39	4,749	21	78	10	2,496	3	15	8	1,826	2	13
長崎県	50	15,764	27	70	44	7,066	25	62	132	21,998	43	137	84	15,281	29	87
熊本県	37	5,781	17	49	17	1,618	7	14	46	13,563	8	41	2	191	1	2
大分県	56	7,066	28	84	32	3,370	19	43	57	12,176	19	99	0	0	0	0
宮崎県	26	6,338	9	28	16	1,365	5	8	20	7,143	13	48	0	0	0	0
鹿児島県	55	7,658	18	61	29	3,055	13	32	61	20,572	15	84	0	0	0	0
沖縄県	62	7,087	18	65	17	2,940	15	50	46	7,712	14	37	0	0	0	0
合計	6,136	917,735	2,497	7,998	2,798	360,890	1,603	4,313	5,377	1,360,590	1,861	12,953	231	60,563	117	1,029

※特定路外駐車場: 駐車場法第二条第二号に規定する路外駐車場(道路法第二条第二項第六号に規定する自動車駐車場、都市公園法第二条第二項に規定する公園施設、建築物又は建築物特定施設であるものを除く。)であって、自動車の駐車のために供する部分の面積が五百平方メートル以上であるものであり、かつ、その利用について駐車料金を徴収するもの。

※バリアフリー対応: 駐車場に車いす使用者用駐車施設を設けている場合

(平成26年3月末現在)  
(令和4年3月修正)

都市計画区域外(バリアフリー新法のみ適用する駐車場)						合 計								
平 面 式			そ の 他 (立 体 式 等)									特定路外駐車場に該当		
特定路外駐車場に該当			特定路外駐車場に該当									特定路外駐車場に該当		
箇所	台数	バリアフリー対応	箇所	台数	バリアフリー対応	箇所	台数	バリアフリー対応		箇所 α	台数	バリアフリー対応		
		台数			台数			箇所	台数			箇所 β	台数	
0	0	0	0	0	0	527	128,969	185	712	112	23,714	59	207	
0	0	0	0	0	0	107	21,118	49	203	38	4,262	17	38	
0	0	0	0	0	0	98	14,742	45	308	52	6,897	32	76	
2	201	0	0	0	0	278	43,299	59	196	63	8,966	20	29	
0	0	0	0	0	0	63	9,043	24	75	21	2,873	12	34	
0	0	0	0	0	0	62	12,792	26	88	29	3,402	11	21	
0	0	0	0	0	0	118	16,240	28	72	77	8,589	10	26	
0	0	0	0	0	0	181	42,674	82	298	93	19,375	36	108	
0	0	0	0	0	0	100	14,862	41	104	51	7,048	29	72	
0	0	0	0	0	0	82	17,440	38	118	36	4,228	18	32	
1	250	3	0	0	0	349	82,408	249	4,294	120	14,946	102	191	
1	75	2	0	0	0	593	171,834	268	2,264	186	24,866	116	1,512	
0	0	0	0	0	0	1,416	252,829	307	1,567	32	8,017	30	49	
0	0	0	0	0	0	888	199,934	397	1,368	266	39,674	172	357	
0	0	0	0	0	0	34	6,287	9	27	6	1,707	6	12	
1	135	3	0	0	0	155	27,184	71	270	84	10,710	37	90	
0	0	0	0	0	0	114	21,624	49	194	54	6,573	30	122	
0	0	0	0	0	0	77	12,551	18	73	24	1,780	5	14	
0	0	0	0	0	0	75	16,264	38	121	24	5,218	10	41	
1	700	1	0	0	0	129	14,608	48	122	37	4,367	28	65	
0	0	0	0	0	0	359	64,767	104	351	76	7,694	34	65	
0	0	0	0	0	0	714	178,246	363	1,572	158	24,933	108	251	
0	0	0	0	0	0	82	16,700	38	171	41	6,482	22	69	
0	0	0	0	0	0	58	10,235	30	94	17	2,143	13	32	
0	0	0	0	0	0	84	14,849	48	157	32	4,407	30	72	
0	0	0	0	0	0	278	53,751	83	371	37	4,640	26	88	
0	0	0	0	0	0	1,393	209,813	576	1,920	448	48,639	254	482	
4	209	0	0	0	0	717	146,696	256	841	133	16,726	109	272	
0	0	0	0	0	0	135	28,558	65	268	32	4,333	20	31	
0	0	0	0	0	0	64	10,376	11	50	32	6,530	10	43	
0	0	0	0	0	0	38	9,068	17	49	22	4,470	11	31	
0	0	0	0	0	0	32	6,559	17	52	14	1,405	5	15	
0	0	0	0	0	0	118	19,934	52	213	27	2,238	14	25	
0	0	0	0	0	0	304	53,948	119	450	33	5,732	23	80	
0	0	0	0	0	0	108	20,397	44	163	41	4,716	11	23	
0	0	0	0	0	0	53	8,230	13	37	33	5,573	13	33	
0	0	0	0	0	0	85	14,871	32	111	21	2,239	4	10	
0	0	0	0	0	0	114	16,629	20	87	38	5,536	10	29	
0	0	0	0	0	0	26	4,080	6	26	0	0	0	0	
1	78	1	0	0	0	605	123,407	191	608	112	15,992	97	216	
0	0	0	0	0	0	52	8,074	24	93	47	6,575	23	91	
0	0	0	0	0	0	182	37,762	70	207	128	22,347	54	149	
0	0	0	0	0	0	83	19,344	25	90	19	1,809	8	16	
0	0	0	0	0	0	113	19,242	47	183	32	3,370	19	43	
0	0	0	0	0	0	46	13,481	22	76	16	1,365	5	8	
0	0	0	0	0	0	116	28,230	33	145	29	3,055	13	32	
0	0	0	0	0	0	108	14,799	32	102	17	2,940	15	50	
11	1,648	10	0	0	0	11,513	2,278,748	4,369	20,961	3,040	423,101	1,731	5,352	

バリアフリー化された特定路外駐車場の割合(%) :  $\beta / \alpha = 56.9\%$

5 路上駐車場

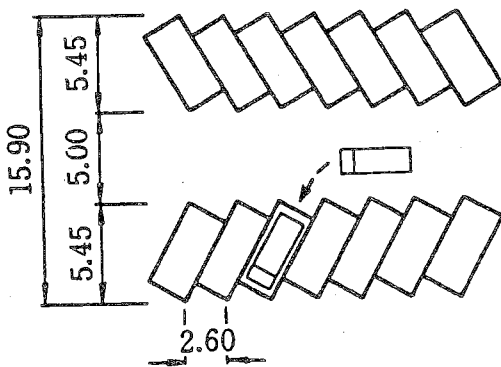
(1) 路上駐車場設置状況

(平成26年3月末現在)

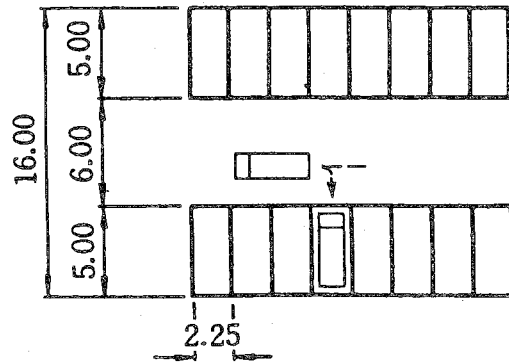
都道府県	都市名	駐車場整備地区	設置主体	設置台数	駐車可能時間	料金	駐車方式	管理主体
青森県	青森市	青森都市計画	青森市	68	9:00 ~ 19:00	¥210/1hr→ 100/30min	60°	青森アドセック株式会社
福井県	福井市	福井都市計画	福井市	67	終日	無料(30min以内) →¥100/30min	60°	株式会社アイリス
広島県	広島市	広島圏都市計画	広島市	640	8:00 ~ 20:00 24:00 22:00 ~ 8:00	¥150, 100/30min ¥100/1hr	60° 直角	アマノマネジメント(株)
計	3都市	—	—	775	—	—	—	—

(参考) 駐車方式(駐車ますの配置)のイメージ

※幅員等は、道路構造令による標準値(小型)



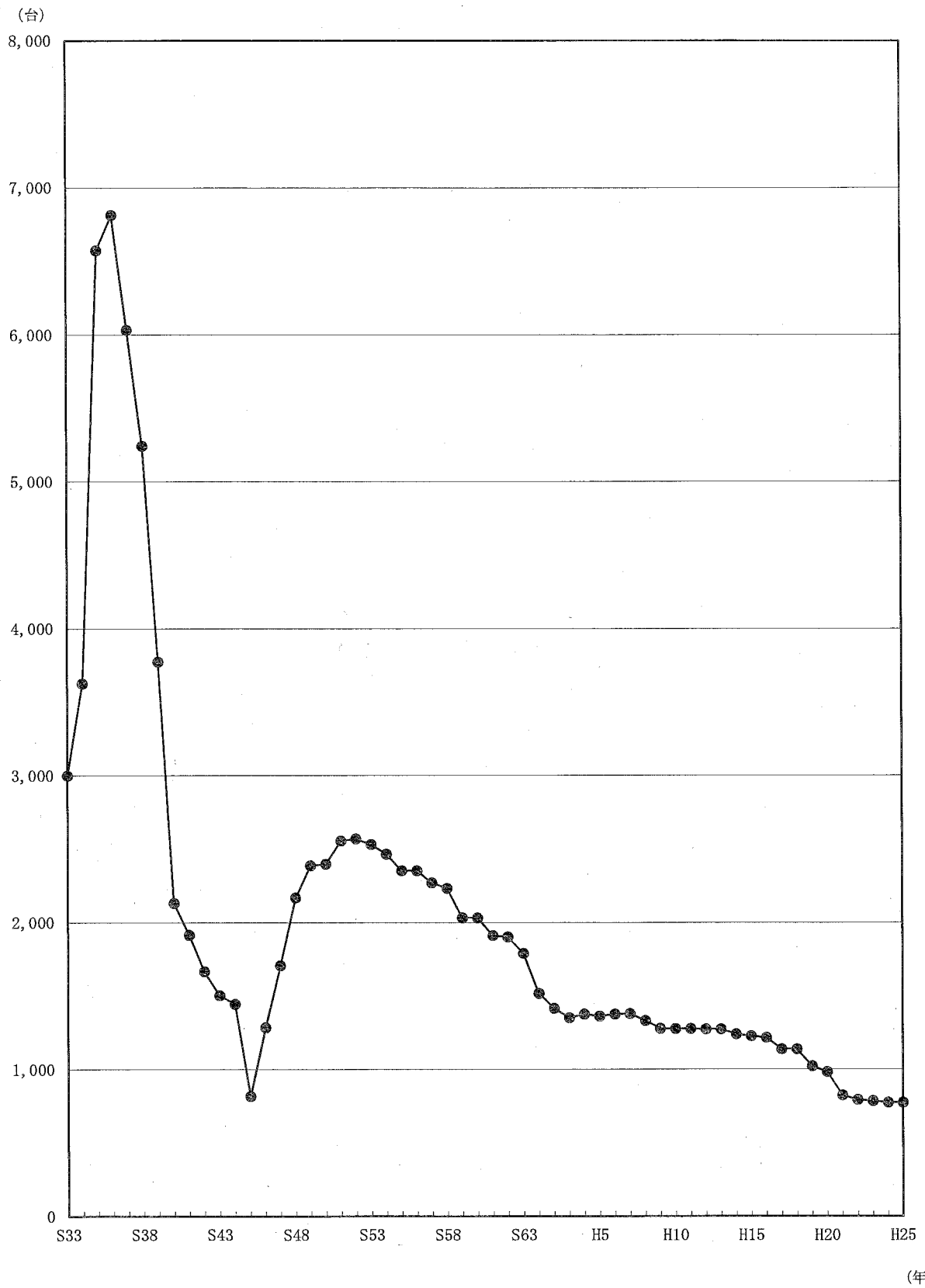
(1) 60° 駐車(前進)



(2) 直角駐車(後退)



(2) 路上駐車台数の推移



(3) 都市別路上駐車場台数の推移

都市名	東京都	名古屋市	神戸市	京都市	鹿児島市	福井市	静岡市	函館市	札幌市	広島市	大垣市	高知市
設置開始年月日	34.1.26	35.6.1	35.10.1	35.11.1	39.9.1 21.3.14	41.7.1	42.8.1	45.2.1	45.7.1	45.7.10	46.12.1	47.4.1
廃止年月日	40.11.1	48.4.1	42.3.9	54.1.8	21.4.1 —	—	59.3.31	61.4.1	20.10.1	—	1.11.1	63.10.1
昭和33年	3,000	—	—	—	—	—	—	—	—	—	—	—
昭和34年	3,628	—	—	—	—	—	—	—	—	—	—	—
昭和35年	4,223	1,268	239	846	—	—	—	—	—	—	—	—
昭和36年	4,263	1,491	215	846	—	—	—	—	—	—	—	—
昭和37年	3,304	1,668	215	846	—	—	—	—	—	—	—	—
昭和38年	2,612	1,571	215	846	—	—	—	—	—	—	—	—
昭和39年	1,106	1,607	197	846	20	—	—	—	—	—	—	—
昭和40年	—	1,509	116	488	20	—	—	—	—	—	—	—
昭和41年	—	1,552	—	276	20	68	—	—	—	—	—	—
昭和42年	—	1,359	—	46	20	68	175	—	—	—	—	—
昭和43年	—	1,195	—	46	20	68	175	—	—	—	—	—
昭和44年	—	1,077	—	46	20	68	175	60	—	—	—	—
昭和45年	—	—	—	46	38	68	175	206	131	154	—	—
昭和46年	—	—	—	46	38	68	175	234	46	513	166	—
昭和47年	—	—	—	46	38	68	175	234	46	717	166	26
昭和48年	—	—	—	46	97	68	175	429	46	710	166	26
昭和49年	—	—	—	46	97	68	174	429	46	823	166	26
昭和50年	—	—	—	26	97	68	174	429	46	821	166	26
昭和51年	—	—	—	26	97	68	174	429	60	944	166	26
昭和52年	—	—	—	26	97	68	174	429	60	937	146	26
昭和53年	—	—	—	—	97	68	151	429	60	937	146	26
昭和54年	—	—	—	—	95	68	151	365	60	937	146	26
昭和55年	—	—	—	—	95	68	151	248	60	927	146	26
昭和56年	—	—	—	—	95	68	151	248	60	927	146	26
昭和57年	—	—	—	—	95	68	151	166	60	946	146	12
昭和58年	—	—	—	—	95	68	151	138	60	939	146	12
昭和59年	—	—	—	—	95	68	—	110	60	935	131	12
昭和60年	—	—	—	—	95	68	—	100	60	935	131	12
昭和61年	—	—	—	—	95	68	—	—	60	929	116	12
昭和62年	—	—	—	—	95	68	—	—	27	1,024	87	12
昭和63年	—	—	—	—	95	68	—	—	27	965	67	—
平成元年	—	—	—	—	95	67	—	—	27	952	33	—
平成2年	—	—	—	—	95	67	—	—	27	952	—	—
平成3年	—	—	—	—	95	67	—	—	27	952	—	—
平成4年	—	—	—	—	95	67	—	—	27	976	—	—
平成5年	—	—	—	—	95	67	—	—	27	963	—	—
平成6年	—	—	—	—	95	67	—	—	27	988	—	—
平成7年	—	—	—	—	95	67	—	—	27	1,013	—	—
平成8年	—	—	—	—	95	67	—	—	27	965	—	—
平成9年	—	—	—	—	95	67	—	—	27	963	—	—
平成10年	—	—	—	—	95	67	—	—	27	962	—	—
平成11年	—	—	—	—	95	67	—	—	27	962	—	—
平成12年	—	—	—	—	95	67	—	—	27	958	—	—
平成13年	—	—	—	—	95	67	—	—	27	958	—	—
平成14年	—	—	—	—	95	67	—	—	27	908	—	—
平成15年	—	—	—	—	95	67	—	—	27	903	—	—
平成16年	—	—	—	—	95	67	—	—	27	903	—	—
平成17年	—	—	—	—	95	67	—	—	27	881	—	—
平成18年	—	—	—	—	95	67	—	—	27	881	—	—
平成19年	—	—	—	—	95	67	—	—	27	765	—	—
平成20年	—	—	—	—	95	67	—	—	27	727	—	—
平成21年	—	—	—	—	—	67	—	—	—	690	—	—
平成22年	—	—	—	—	—	67	—	—	—	658	—	—
平成23年	—	—	—	—	—	67	—	—	—	650	—	—
平成24年	—	—	—	—	—	67	—	—	—	640	—	—
平成25年	—	—	—	—	—	67	—	—	—	640	—	—

(注) 名古屋市の45～47年度については休止中である。

(各年度末)

加古川市	千葉市	豊橋市	青森市	呉市	市原市	佐世保市	計
47. 4. 6	47. 7. 1	48. 8. 6	48. 12. 15	49. 10. 1	52. 4. 1	55. 10. 1	
50. 12. 10	16. 3. 31	9. 4. 1	—	1. 5. 24	9. 5. 1	15. 3. 19	
—	—	—	—	—	—	—	3,000
—	—	—	—	—	—	—	3,628
—	—	—	—	—	—	—	6,576
—	—	—	—	—	—	—	6,815
—	—	—	—	—	—	—	6,033
—	—	—	—	—	—	—	5,244
—	—	—	—	—	—	—	3,776
—	—	—	—	—	—	—	2,133
—	—	—	—	—	—	—	1,916
—	—	—	—	—	—	—	1,668
—	—	—	—	—	—	—	1,504
—	—	—	—	—	—	—	1,446
—	—	—	—	—	—	—	818
—	—	—	—	—	—	—	1,286
20	173	—	—	—	—	—	1,709
20	275	44	68	—	—	—	2,170
10	331	44	68	60	—	—	2,388
—	375	44	68	60	—	—	2,400
—	395	44	68	60	—	—	2,557
—	395	44	68	60	40	—	2,570
—	395	44	68	60	52	—	2,533
—	395	44	68	60	52	—	2,467
—	395	43	68	60	52	15	2,354
—	395	43	68	60	52	15	2,354
—	395	43	68	56	52	15	2,273
—	395	43	68	56	49	15	2,235
—	392	43	68	56	49	15	2,034
—	386	43	68	56	64	15	2,033
—	386	43	68	56	64	15	1,912
—	369	43	68	56	40	15	1,904
—	369	43	68	35	40	15	1,792
—	179	43	68	—	40	15	1,519
—	110	43	68	—	40	15	1,417
—	48	43	68	—	38	15	1,353
—	48	43	68	—	38	15	1,377
—	48	43	68	—	37	15	1,363
—	48	43	68	—	26	15	1,377
—	48	22	68	—	26	15	1,381
—	48	22	68	—	26	15	1,333
—	45	—	68	—	—	15	1,280
—	45	—	68	—	—	15	1,279
—	45	—	68	—	—	15	1,279
—	45	—	68	—	—	15	1,275
—	45	—	68	—	—	15	1,275
—	45	—	68	—	—	—	1,210
—	—	—	68	—	—	—	1,160
—	—	—	68	—	—	—	1,160
—	—	—	68	—	—	—	1,138
—	—	—	68	—	—	—	1,138
—	—	—	68	—	—	—	1,022
—	—	—	68	—	—	—	984
—	—	—	68	—	—	—	825
—	—	—	68	—	—	—	793
—	—	—	68	—	—	—	785
—	—	—	68	—	—	—	775
—	—	—	68	—	—	—	775