


# 調 查 結 果



# I. 総括

## 1. 年度別駐車場整備状況

年 度	都市計画駐車場			届出駐車場			附置義務駐車施設		
	台数	構成比(%)	前年度比(%)	台数	構成比(%)	前年度比(%)	台数	構成比(%)	前年度比(%)
昭33	18	0.3	-	3,031	50.1	-	-	-	-
34	283	3.3	1572.2	3,600	42.5	118.8	969	11.4	-
35	1,313	6.4	464.0	9,908	48.0	275.2	2,830	13.7	292.1
36	1,777	6.1	135.3	15,058	51.9	152.0	5,341	18.4	188.7
37	1,777	4.4	100.0	24,376	60.5	161.9	8,082	20.1	151.3
38	4,543	7.6	255.7	32,810	54.8	134.6	17,224	28.8	213.1
39	6,881	7.9	151.5	44,318	50.7	135.1	32,448	37.1	188.4
40	8,948	8.6	130.0	53,597	51.4	120.9	39,448	37.9	121.6
41	12,077	9.9	135.0	60,435	49.3	112.8	47,916	39.1	121.5
42	13,339	9.3	110.4	65,660	45.8	108.6	62,639	43.7	130.7
43	14,051	8.0	105.3	81,816	46.5	124.6	78,562	44.6	125.4
44	16,239	7.3	115.6	103,666	46.8	126.7	99,984	45.2	127.3
45	18,120	6.8	111.6	124,429	46.6	120.0	123,997	46.4	124.0
46	22,557	6.6	124.5	159,567	46.8	128.2	157,372	46.2	126.9
47	25,238	6.1	111.9	184,869	45.0	115.9	199,223	48.5	126.6
48	29,049	6.2	115.1	204,054	43.2	110.4	236,723	50.2	118.8
49	31,748	5.8	109.3	254,040	46.6	124.5	257,449	47.2	108.8
50	33,781	5.6	106.4	287,457	47.9	113.2	276,285	46.1	107.3
51	33,114	4.8	98.0	342,221	49.7	119.1	310,263	45.1	112.3
52	39,395	5.4	119.0	357,306	48.9	104.4	330,680	45.3	106.6
53	44,208	5.6	112.2	386,983	49.2	108.3	353,611	44.9	106.9
54	45,335	5.3	102.5	416,123	49.1	107.5	383,584	45.3	108.5
55	48,627	5.3	107.3	458,053	50.2	110.1	403,355	44.2	105.2
56	49,524	5.1	101.8	491,736	50.7	107.4	426,947	44.0	105.8
57	50,834	4.9	102.6	520,863	50.7	105.9	454,177	44.2	106.4
58	52,586	4.8	103.4	549,765	50.4	105.5	487,170	44.6	107.3
59	54,698	4.7	104.0	596,047	50.8	108.4	519,397	44.3	106.6
60	56,535	4.6	103.4	598,808	49.2	100.5	559,709	46.0	107.8
61	59,698	4.6	105.6	625,322	48.4	104.4	603,838	46.8	107.9
62	60,858	4.5	101.9	636,309	47.4	101.8	643,422	47.9	106.6
63	64,792	4.5	106.5	674,916	47.0	106.1	694,469	48.4	107.9
平1	68,575	4.3	105.8	746,265	47.0	110.6	772,371	48.6	111.2
2	73,492	4.3	107.2	774,504	45.2	103.8	863,955	50.4	111.9
3	75,168	4.1	102.3	812,509	44.2	104.9	949,909	51.7	109.9
4	79,576	4.0	105.9	861,694	43.4	106.1	1,041,567	52.5	109.6
5	85,412	4.0	107.3	924,983	43.2	107.3	1,129,575	52.8	108.4
6	89,116	4.0	104.3	965,275	42.8	104.4	1,198,266	53.2	106.1
7	93,831	3.9	105.3	995,735	41.7	103.2	1,297,958	54.3	108.3
8	97,055	3.9	103.4	1,021,554	40.8	102.6	1,386,157	55.3	106.8
9	104,051	3.9	107.2	1,078,381	40.2	105.6	1,500,673	55.9	108.3
10	110,398	3.9	106.1	1,121,228	39.6	104.0	1,599,165	56.5	106.6
11	114,081	3.9	103.3	1,161,653	39.3	103.6	1,681,266	56.8	105.1
12	116,096	3.7	101.8	1,225,194	39.3	105.5	1,771,028	56.9	105.3
13	118,620	3.6	102.2	1,272,190	39.1	103.8	1,858,895	57.2	105.0
14	119,753	3.6	101.0	1,302,474	38.7	102.4	1,942,707	57.7	104.5
15	119,935	3.5	100.2	1,333,159	38.4	102.4	2,015,404	58.1	103.7
16	119,872	3.3	99.9	1,372,876	38.3	103.0	2,086,684	58.3	103.5
17	120,491	3.2	100.5	1,415,252	37.9	103.1	2,195,869	58.8	105.2
18	120,975	3.1	100.4	1,450,858	37.3	102.5	2,312,319	59.5	105.3
19	121,736	3.0	100.6	1,482,645	36.8	102.2	2,419,678	60.1	104.6
20	121,175	2.9	99.5	1,549,878	37.1	104.5	2,507,388	60.0	103.6
21	122,974	2.9	101.5	1,570,310	36.8	101.3	2,567,365	60.2	102.4
22	122,051	2.8	99.2	1,604,463	36.8	102.2	2,633,354	60.4	102.6
23	119,717	2.7	98.1	1,623,951	36.6	101.2	2,691,206	60.7	102.2
24	119,614	2.5	99.9	1,664,443	35.1	102.5	2,953,217	62.3	109.7
25	118,877	2.5	99.4	1,661,432	34.7	99.8	3,004,444	62.8	101.7
26	119,943	2.5	100.9	1,699,455	34.8	102.3	3,068,737	62.8	102.1
27	119,872	2.4	99.9	1,762,050	35.3	103.7	3,106,853	62.3	101.2

注1:都市計画駐車場又は附置義務駐車施設と届出駐車場の両方に該当する駐車場は、それぞれ都市計画駐車場又は附置義務駐車  
 注2:自動車保有台数は、登録自動車(道路運送車両法第4条)に軽自動車(同法第60条第1項、ただし二輪車を除く)を加えた  
 情報協会)

(各年度末)

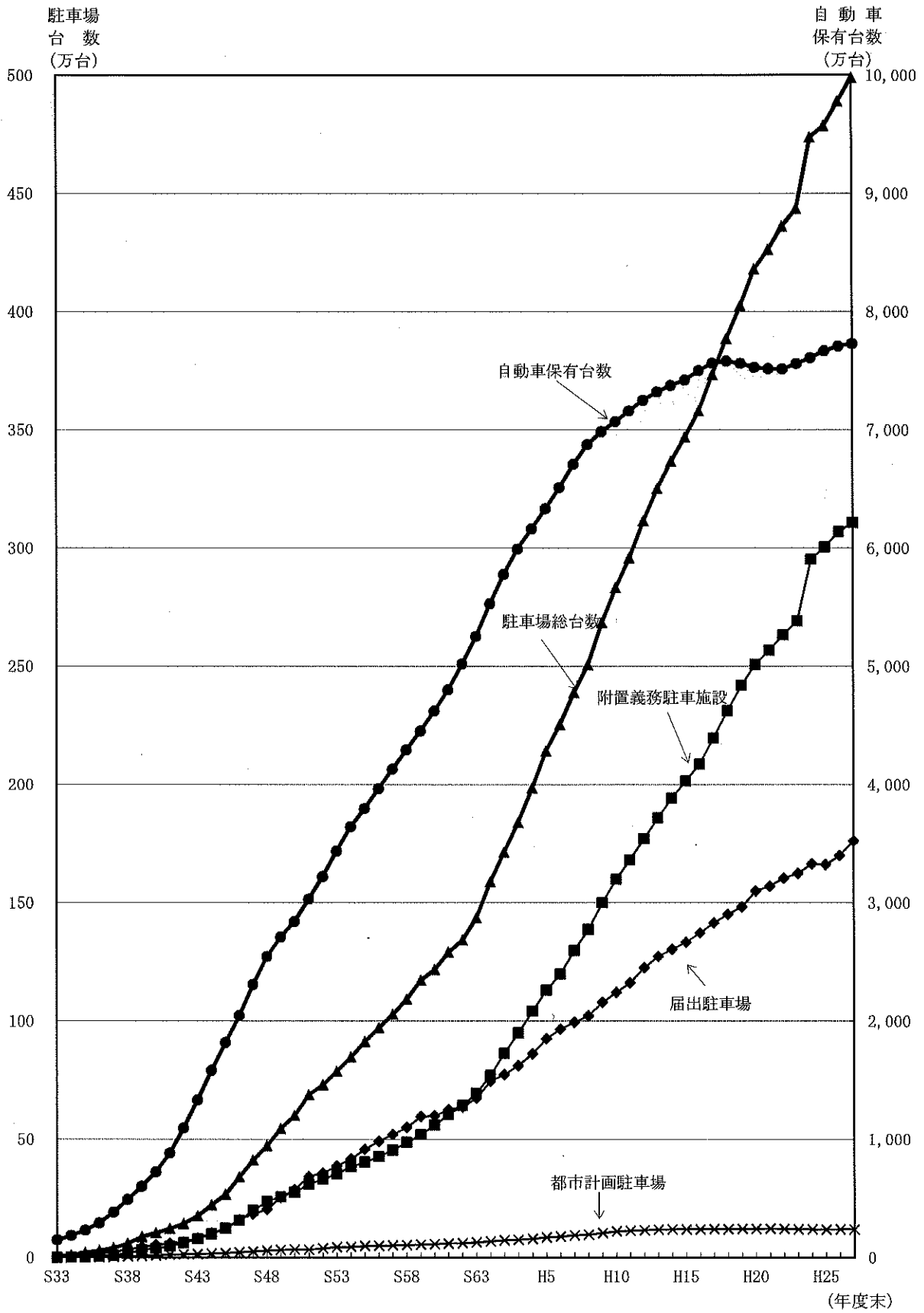
路上駐車場			合計(駐車場総供用台数)		自動車保有台数(二輪車を除く)		自動車1万台当り駐車場台数	
台数	構成比(%)	前年度比(%)	台数	前年度比(%)	台数	前年度比(%)	台数	前年度比(%)
3,000	49.6	-	6,049	-	1,485,110	-	40.7	-
3,628	42.8	120.9	8,480	140.2	1,859,168	125.2	45.6	112.0
6,576	31.9	181.3	20,627	243.2	2,304,501	124.0	89.5	196.2
6,815	23.5	103.6	28,991	140.5	2,929,172	127.1	99.0	110.6
6,033	15.0	88.5	40,268	138.9	3,836,865	131.0	105.0	106.0
5,264	8.8	87.3	59,841	148.6	4,901,146	127.7	122.1	116.3
3,776	4.3	71.7	87,423	146.1	6,034,582	123.1	144.9	118.7
2,189	2.1	58.0	104,182	119.2	7,248,027	120.1	143.7	99.2
2,037	1.7	93.1	122,465	117.5	8,839,536	122.0	138.5	96.4
1,789	1.2	87.8	143,427	117.1	10,953,120	123.9	130.9	94.5
1,605	0.9	89.7	176,034	122.7	13,336,387	121.8	132.0	100.8
1,482	0.7	92.3	221,371	125.8	15,835,434	118.7	139.8	105.9
750	0.3	50.6	267,296	120.7	18,188,680	114.9	147.0	105.1
1,218	0.4	162.4	340,714	127.5	20,459,320	112.5	166.5	113.3
1,709	0.4	140.3	411,039	120.6	23,087,487	112.8	178.0	106.9
2,170	0.5	127.0	471,996	114.8	25,440,524	110.2	185.5	104.2
2,388	0.4	110.0	545,625	115.6	27,101,453	106.5	201.3	108.5
2,400	0.4	100.5	599,923	110.0	28,405,998	104.8	211.2	104.9
2,557	0.4	106.5	688,155	114.7	30,300,777	106.7	227.1	107.5
2,570	0.4	100.5	729,951	106.1	32,207,027	106.3	226.6	99.8
2,533	0.3	98.6	787,335	107.9	34,376,050	106.7	229.0	101.1
2,467	0.3	97.4	847,509	107.6	36,443,044	106.0	232.6	101.5
2,339	0.3	94.8	912,374	107.7	37,972,777	104.2	240.3	103.3
2,354	0.2	100.6	970,561	106.4	39,656,678	104.4	244.7	101.9
2,273	0.2	96.6	1,028,147	105.9	41,301,081	104.1	248.9	101.7
2,235	0.2	98.3	1,091,756	106.2	42,950,478	104.0	254.2	102.1
2,034	0.2	91.0	1,172,176	107.4	44,539,821	103.7	263.2	103.5
2,033	0.2	100.0	1,217,085	103.8	46,216,473	103.8	263.3	100.1
1,912	0.1	94.0	1,290,770	106.1	48,010,414	103.9	268.9	102.1
1,904	0.1	99.6	1,342,493	104.0	50,218,288	104.6	267.3	99.4
1,792	0.1	94.1	1,435,969	107.0	52,537,643	104.6	273.3	102.2
1,519	0.1	84.8	1,588,730	110.6	55,278,576	105.2	287.3	105.1
1,417	0.1	93.3	1,713,368	107.8	57,757,448	104.5	296.6	103.2
1,353	0.1	95.5	1,838,939	107.3	59,896,567	103.7	307.0	103.5
1,577	0.1	116.6	1,984,414	107.9	61,613,498	102.9	322.0	104.9
1,363	0.1	86.4	2,141,333	107.9	63,327,803	102.8	338.1	105.0
1,377	0.1	101.0	2,254,034	105.3	65,103,021	102.8	346.2	102.4
1,381	0.1	100.3	2,388,905	106.0	67,070,896	103.0	356.1	102.9
1,333	0.1	96.5	2,506,099	104.9	68,743,615	102.5	364.5	102.4
1,280	0.0	96.0	2,684,385	107.1	69,847,636	101.6	384.3	105.4
1,279	0.0	99.9	2,832,070	105.5	70,691,757	101.2	400.6	104.2
1,279	0.0	100.0	2,958,279	104.5	71,589,691	101.3	413.2	103.1
1,275	0.0	99.7	3,113,593	105.3	72,503,959	101.3	429.4	103.9
1,275	0.0	100.0	3,250,980	104.4	73,202,064	101.0	444.1	103.4
1,222	0.0	95.8	3,366,156	103.5	73,767,773	100.8	456.3	102.7
1,217	0.0	99.6	3,469,715	103.1	74,209,320	100.6	467.5	102.5
1,172	0.0	96.3	3,580,604	103.2	75,024,049	101.1	479.6	102.6
1,386	0.0	118.3	3,732,998	104.3	75,655,509	100.8	495.5	103.3
1,216	0.0	87.7	3,885,368	104.1	75,832,690	100.2	510.5	103.0
1,100	0.0	90.5	4,025,159	103.6	75,625,209	99.7	530.6	103.9
1,357	0.0	123.4	4,179,798	103.8	75,298,927	99.6	553.7	104.3
1,064	0.0	78.4	4,261,713	102.0	75,176,380	99.8	565.8	102.2
1,032	0.0	97.0	4,360,900	102.3	75,149,969	100.0	579.4	102.4
785	0.0	76.1	4,435,659	101.7	75,609,883	100.6	586.0	101.1
775	0.0	98.7	4,738,049	106.8	76,089,675	100.6	622.3	106.2
775	0.0	100.0	4,785,528	101.0	76,696,825	100.8	623.8	100.2
606	0.0	78.2	4,888,741	102.2	77,080,842	100.5	631.9	101.3
601	0.0	99.2	4,989,376	102.1	77,301,798	100.3	645.4	101.8

施設として区分している。

数値で参考値として掲載している。(出典:わが国の自動車保有動向(平成28年3月末)(一般財団法人自動車検査登録

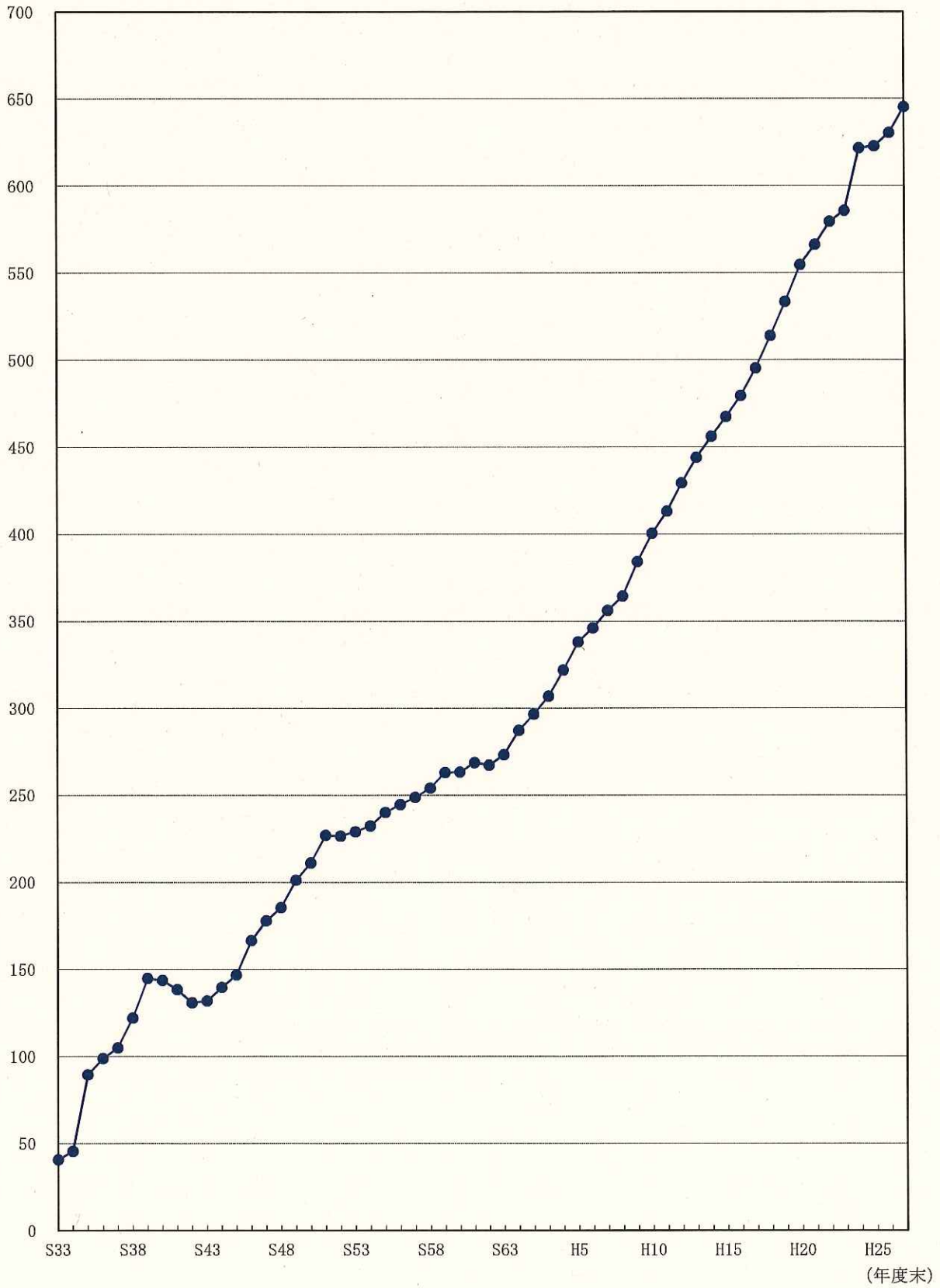


2. 自動車保有台数と駐車場台数の推移



### 3. 駐車場整備水準の推移


自動車保有台数1万台  
当たりの駐車場台数(台)



4. 年度別駐車場整備状況の推移

年 度	都市計画駐車場		届出駐車場		附置義務駐車施設		路上駐車場		合 計	自動車 保有台数
	台 数	構成比(%)	台 数	構成比(%)	台 数	構成比(%)	台 数	構成比(%)		
昭33	18	0.3	3,031	50.1	-	-	3,000	49.6	6,049	1,485,110
34	265	10.9	569	23.4	969	39.9	628	25.8	2,431	374,058
35	1,030	8.5	6,308	51.9	1,861	15.3	2,948	24.3	12,147	446,333
36	464	5.5	5,150	61.6	2,511	30.0	239	2.9	8,364	624,671
37	-	-	9,318	82.6	2,741	24.3	-782	-6.9	11,277	907,693
38	2,766	14.1	8,434	43.1	9,142	46.7	-769	-3.9	19,573	1,064,281
39	2,338	8.5	11,508	41.7	15,224	55.2	-1,488	-5.4	27,582	1,133,436
40	2,067	12.3	9,279	55.4	7,000	41.8	-1,587	-9.5	16,759	1,213,445
41	3,129	17.1	6,838	37.4	8,468	46.3	-152	-0.8	18,283	1,591,509
42	1,262	6.0	5,225	24.9	14,723	70.2	-248	-1.2	20,962	2,113,584
43	712	2.2	16,156	49.5	15,923	48.8	-184	-0.6	32,607	2,383,267
44	2,188	4.8	21,850	48.2	21,422	47.3	-123	-0.3	45,337	2,499,047
45	1,881	4.1	20,763	45.2	24,013	52.3	-732	-1.6	45,925	2,353,246
46	4,437	6.0	35,138	47.9	33,375	45.5	468	0.6	73,418	2,270,640
47	2,681	3.8	25,302	36.0	41,851	59.5	491	0.7	70,325	2,628,167
48	3,811	6.3	19,185	31.5	37,500	61.5	461	0.8	60,957	2,353,037
49	2,699	3.7	49,986	67.9	20,726	28.1	218	0.3	73,629	1,660,929
50	2,033	3.7	33,417	61.5	18,836	34.7	12	0.0	54,298	1,304,545
51	-667	-0.8	54,764	62.1	33,978	38.5	157	0.2	88,232	1,894,779
52	6,281	15.0	15,085	36.1	20,417	48.8	13	0.0	41,796	1,906,250
53	4,813	8.4	29,677	51.7	22,931	40.0	-37	-0.1	57,384	2,169,023
54	1,127	1.9	29,140	48.4	29,973	49.8	-66	-0.1	60,174	2,066,994
55	3,292	5.1	41,930	64.6	19,771	30.5	-128	-0.2	64,865	1,529,733
56	897	1.5	33,683	57.9	23,592	40.5	15	0.0	58,187	1,683,901
57	1,310	2.3	29,127	50.6	27,230	47.3	-81	-0.1	57,586	1,644,403
58	1,752	2.8	28,902	45.4	32,993	51.9	-38	-0.1	63,609	1,649,397
59	2,112	2.6	46,282	57.6	32,227	40.1	-201	-0.2	80,420	1,589,343
60	1,837	4.1	2,761	6.1	40,312	89.8	-1	-0.0	44,909	1,676,652
61	3,163	4.3	26,514	36.0	44,129	59.9	-121	-0.2	73,685	1,793,941
62	1,160	2.2	10,987	21.2	39,584	76.5	-8	-0.0	51,723	2,207,874
63	3,934	4.2	38,607	41.3	51,047	54.6	-112	-0.1	93,476	2,319,355
平1	3,783	2.2	71,349	46.8	77,902	51.1	-273	-0.2	152,761	2,740,933
2	4,917	3.9	28,239	22.7	91,584	73.5	-102	-0.1	124,638	2,478,872
3	1,676	1.3	38,005	30.3	85,954	68.5	-64	-0.1	125,571	2,139,119
4	4,408	3.0	49,185	33.8	91,658	63.0	224	0.2	145,475	1,716,931
5	5,836	3.7	63,289	40.3	88,008	56.1	-214	-0.1	156,919	1,714,305
6	3,704	3.3	40,292	35.8	68,691	60.9	14	0.0	112,701	1,775,218
7	4,715	3.5	30,460	22.6	99,692	73.9	4	0.0	134,871	1,951,363
8	3,224	2.8	25,819	22.0	88,199	75.3	-48	-0.0	117,194	1,689,231
9	6,996	3.9	56,827	31.9	114,516	64.2	-53	-0.0	178,286	1,104,021
10	6,347	4.3	42,847	29.0	98,492	66.7	-1	-0.0	147,686	844,121
11	3,683	2.9	40,425	32.0	82,101	65.1	-	-	126,208	897,934
12	2,015	1.3	63,541	40.9	89,762	57.8	-4	-0.0	155,314	914,268
13	2,524	1.8	46,996	34.2	87,867	64.0	-	-	137,387	698,105
14	1,133	1.0	30,356	26.3	84,047	72.8	-53	-0.0	115,483	565,709
15	182	0.2	30,613	29.6	72,462	70.2	-5	-0.0	103,252	441,547
16	-63	-0.0	39,717	31.3	87,480	68.8	-45	-0.0	127,089	814,729
17	619	0.4	42,376	28.5	105,375	70.9	214	0.1	148,584	631,460
18	484	0.3	35,606	23.9	112,850	75.9	-170	-0.1	148,770	177,181
19	761	0.6	31,787	23.3	103,759	76.2	-116	-0.1	136,191	-207,481
20	-561	-0.4	67,233	44.5	84,110	55.7	257	0.2	151,039	-326,282
21	1,799	2.3	20,432	26.1	56,377	72.0	-293	-0.4	78,315	-122,547
22	-923	-1.0	34,153	35.7	62,389	65.3	-32	-0.0	95,587	-26,411
23	-2,334	-3.3	19,488	27.4	54,252	76.2	-247	-0.3	71,159	459,914
24	-103	-0.0	40,492	13.6	258,411	86.5	-10	-0.0	298,790	479,792
25	-737	-1.7	-3,011	-6.9	47,627	108.5	-	-	43,879	607,150
26	1,066	1.1	38,023	37.5	62,493	61.6	-169	-0.2	101,413	384,017
27	-71	-0.1	62,595	52.7	56,326	47.4	-5	-0.0	118,845	220,956
合 計	119,872	2.4	1,762,050	35.3	3,106,853	62.3	601	0.0	4,989,376	77,301,798

注:昭和33年度については、それまでの累計値である。



5. 都道府県別駐車場整備状況

都道府県	都市計画駐車場		届出駐車場		附置義務駐車施設	
	箇所数	台数	箇所数	台数	箇所数	台数
北海道	17 ( 12 )	3,004 ( 2,480 )	384	95,445	3,932 ( 163 )	218,548 ( 35,256 )
青森県	7 ( 7 )	1,914 ( 1,914 )	86	16,846	349 ( 17 )	21,933 ( 3,422 )
岩手県	7 ( 7 )	1,261 ( 1,261 )	78	10,303	337 ( 15 )	25,294 ( 3,991 )
宮城県	3 ( 3 )	757 ( 757 )	193	32,776	988 ( 48 )	78,538 ( 6,863 )
秋田県	1 ( 1 )	61 ( 61 )	63	8,347	122 ( 3 )	13,297 ( 1,256 )
山形県	10 ( 10 )	3,375 ( 3,375 )	46	8,625	115 ( 10 )	7,555 ( 1,854 )
福島県	1 ( 1 )	530 ( 530 )	124	16,288	- ( - )	- ( - )
茨城県	13 ( 11 )	7,294 ( 5,964 )	144	38,322	154 ( 31 )	17,353 ( 7,099 )
栃木県	4 ( 3 )	758 ( 358 )	96	15,007	137 ( 3 )	8,895 ( 285 )
群馬県	8 ( 6 )	2,293 ( 1,710 )	69	12,943	394 ( 9 )	31,971 ( 3,482 )
埼玉県	10 ( 9 )	2,188 ( 2,003 )	349	79,509	326 ( 20 )	28,698 ( 3,359 )
千葉県	7 ( 7 )	2,198 ( 2,198 )	542	146,001	1,133 ( 74 )	130,578 ( 28,852 )
東京都	51 ( 51 )	18,287 ( 18,287 )	889	147,932	23,740 ( 610 )	743,733 ( 104,791 )
神奈川県	23 ( 23 )	8,644 ( 8,644 )	617	121,375	8,577 ( 282 )	385,890 ( 80,597 )
山梨県	- ( - )	- ( - )	34	6,270	- ( - )	- ( - )
長野県	18 ( 14 )	3,069 ( 2,893 )	138	21,596	808 ( 18 )	72,104 ( 4,406 )
新潟県	5 ( 3 )	526 ( 348 )	101	17,187	264 ( 17 )	15,141 ( 5,249 )
富山県	7 ( 7 )	2,734 ( 2,734 )	70	9,755	128 ( 7 )	10,985 ( 1,265 )
石川県	3 ( 3 )	1,374 ( 1,374 )	64	13,215	671 ( 11 )	34,306 ( 1,974 )
岐阜県	10 ( 10 )	1,601 ( 1,601 )	116	12,783	544 ( 21 )	32,223 ( 1,823 )
静岡県	12 ( 12 )	2,688 ( 2,688 )	303	49,879	624 ( 58 )	40,085 ( 13,827 )
愛知県	33 ( 33 )	10,014 ( 10,014 )	561	153,238	3,449 ( 167 )	190,611 ( 37,390 )
三重県	11 ( 9 )	1,831 ( 1,754 )	69	12,517	306 ( 8 )	10,990 ( 3,248 )
福井県	5 ( 4 )	1,002 ( 686 )	45	9,829	263 ( 12 )	21,806 ( 1,348 )
滋賀県	1 ( 1 )	228 ( 228 )	92	15,764	- ( - )	- ( - )
京都府	6 ( 5 )	1,283 ( 1,227 )	272	48,907	771 ( 32 )	35,988 ( 10,396 )
大阪府	17 ( 16 )	5,572 ( 5,372 )	1,176	166,715	7,630 ( 230 )	291,706 ( 47,188 )
兵庫県	20 ( 18 )	5,472 ( 4,924 )	581	112,011	1,697 ( 134 )	108,444 ( 38,798 )
奈良県	6 ( 6 )	1,005 ( 1,005 )	126	26,692	18 ( 7 )	1,924 ( 1,465 )
和歌山県	7 ( 7 )	2,044 ( 2,044 )	56	13,121	10 ( 10 )	276 ( 276 )
鳥取県	5 ( 5 )	691 ( 691 )	32	8,490	- ( - )	- ( - )
島根県	6 ( 5 )	691 ( 650 )	28	4,354	39 ( 2 )	4,246 ( 2,252 )
岡山県	19 ( 15 )	3,058 ( 2,839 )	76	11,034	962 ( 24 )	24,857 ( 3,212 )
広島県	18 ( 18 )	5,087 ( 5,087 )	251	40,318	2,006 ( 41 )	82,696 ( 9,329 )
山口県	9 ( 9 )	2,024 ( 2,024 )	82	12,610	773 ( 20 )	38,735 ( 5,955 )
徳島県	4 ( 4 )	898 ( 898 )	42	5,577	169 ( 7 )	8,296 ( 1,759 )
香川県	11 ( 11 )	3,026 ( 3,026 )	66	10,919	55 ( 12 )	3,610 ( 1,774 )
愛媛県	10 ( 8 )	1,171 ( 912 )	99	14,557	831 ( 12 )	34,282 ( 1,609 )
高知県	3 ( 2 )	609 ( 547 )	15	2,740	229 ( 9 )	12,184 ( 936 )
福岡県	16 ( 13 )	4,635 ( 4,020 )	495	97,326	3,952 ( 163 )	185,624 ( 31,488 )
佐賀県	- ( - )	- ( - )	53	8,352	- ( - )	- ( - )
長崎県	16 ( 9 )	2,041 ( 1,465 )	130	27,003	559 ( 43 )	30,094 ( 8,121 )
熊本県	1 ( 1 )	625 ( 625 )	82	18,289	164 ( 8 )	8,279 ( 2,352 )
大分県	3 ( 3 )	727 ( 727 )	110	15,921	499 ( 12 )	27,184 ( 4,314 )
宮崎県	4 ( 3 )	664 ( 547 )	35	10,045	229 ( 58 )	17,704 ( 6,639 )
鹿児島県	2 ( 1 )	918 ( 602 )	91	18,888	351 ( 25 )	26,321 ( 8,812 )
沖縄県	- ( - )	- ( - )	111	16,429	355 ( 5 )	23,869 ( 1,430 )
合計	450 ( 406 )	119,872 ( 113,094 )	9,282	1,762,050	68,660 ( 2,458 )	3,106,853 ( 539,742 )

注：( )内は届出駐車場に該当するものの値(内数)である。

(平成28年3月末現在)

路上駐車場		合 計		自動車保有台数	自動車1万台
箇所数	台数	箇所数	台数	(二輪車除く)	当り駐車場台数
-	-	4,333 ( 559)	316,997 ( 133,181)	3,589,425	883.1
1	68	443 ( 110)	40,761 ( 22,182)	976,558	417.4
-	-	422 ( 100)	36,858 ( 15,555)	993,668	370.9
-	-	1,184 ( 244)	112,071 ( 40,396)	1,622,475	690.7
-	-	186 ( 67)	21,705 ( 9,664)	796,701	272.4
-	-	171 ( 66)	19,555 ( 13,854)	908,601	215.2
-	-	125 ( 125)	16,818 ( 16,818)	1,596,576	105.3
-	-	311 ( 186)	62,969 ( 51,385)	2,486,397	253.3
-	-	237 ( 102)	24,660 ( 15,650)	1,642,984	150.1
-	-	471 ( 84)	47,207 ( 18,135)	1,719,622	274.5
-	-	685 ( 378)	110,395 ( 84,871)	3,864,805	285.6
-	-	1,682 ( 623)	278,777 ( 177,051)	3,452,240	807.5
-	-	24,680 ( 1,550)	909,952 ( 271,010)	3,942,249	2,308.2
-	-	9,217 ( 922)	515,909 ( 210,616)	3,694,534	1,396.4
-	-	34 ( 34)	6,270 ( 6,270)	722,543	86.8
-	-	964 ( 170)	96,769 ( 28,895)	1,785,029	542.1
-	-	370 ( 121)	32,854 ( 22,784)	876,554	374.8
-	-	205 ( 84)	23,474 ( 13,754)	877,732	267.4
-	-	738 ( 78)	48,895 ( 16,563)	1,825,254	267.9
-	-	670 ( 147)	46,607 ( 16,207)	646,423	721.0
-	-	939 ( 373)	92,652 ( 66,394)	1,624,718	570.3
-	-	4,043 ( 761)	353,863 ( 200,642)	2,736,007	1,293.4
-	-	386 ( 86)	25,338 ( 17,519)	4,962,983	51.1
-	-	313 ( 61)	32,637 ( 11,863)	1,452,258	224.7
-	-	93 ( 93)	15,992 ( 15,992)	983,512	162.6
-	-	1,049 ( 309)	86,178 ( 60,530)	1,269,467	678.9
-	-	8,823 ( 1,422)	463,993 ( 219,275)	3,501,682	1,325.1
-	-	2,298 ( 733)	225,927 ( 155,733)	801,461	2,818.9
-	-	150 ( 139)	29,621 ( 29,162)	720,039	411.4
-	-	73 ( 73)	15,441 ( 15,441)	2,853,868	54.1
-	-	37 ( 37)	9,181 ( 9,181)	453,205	202.6
-	-	73 ( 35)	9,291 ( 7,256)	539,124	172.3
-	-	1,057 ( 115)	38,949 ( 17,085)	1,474,764	264.1
13	533	2,288 ( 310)	128,634 ( 54,734)	1,808,301	711.4
-	-	864 ( 111)	53,369 ( 20,589)	1,039,930	513.2
-	-	215 ( 53)	14,771 ( 8,234)	600,247	246.1
-	-	132 ( 89)	17,555 ( 15,719)	754,072	232.8
-	-	940 ( 119)	50,010 ( 17,078)	979,246	510.7
-	-	247 ( 26)	15,533 ( 4,223)	539,488	287.9
-	-	4,463 ( 671)	287,585 ( 132,834)	3,190,851	901.3
-	-	53 ( 53)	8,352 ( 8,352)	650,473	128.4
-	-	705 ( 182)	59,138 ( 36,589)	900,258	656.9
-	-	247 ( 91)	27,193 ( 21,266)	1,324,466	205.3
-	-	612 ( 125)	43,832 ( 20,962)	889,318	492.9
-	-	268 ( 96)	28,413 ( 17,231)	903,125	314.6
-	-	444 ( 117)	46,127 ( 28,302)	1,295,532	356.0
-	-	466 ( 116)	40,298 ( 17,859)	1,033,033	390.1
14	601	78,406 ( 12,146)	4,989,376 ( 2,414,886)	77,301,798	645.4

6. 都道府県別駐車場整備状況(平成27年度整備分)

都道府県	都市計画駐車場		届出駐車場		附置義務駐車施設	
	箇所数	台数	箇所数	台数	箇所数	台数
北海道	- ( - )	- ( - )	16	2,126	65 ( 3 )	1,601 ( 165 )
青森県	- ( - )	- ( - )	-1	83	3 ( -1 )	122 ( 295 )
岩手県	- ( - )	- ( - )	4	1,135	5 ( - )	152 ( - )
宮城県	1 ( 1 )	365 ( 365 )	10	1,505	1 ( 1 )	10 ( 10 )
秋田県	- ( - )	- ( - )	-	-	- ( - )	- ( - )
山形県	- ( - )	- ( - )	3	992	2 ( - )	40 ( - )
福島県	- ( - )	- ( - )	2	418	- ( - )	- ( - )
茨城県	- ( - )	121 ( 121 )	4	8,203	4 ( 1 )	275 ( 77 )
栃木県	- ( - )	-11 ( - )	2	580	8 ( - )	697 ( - )
群馬県	- ( - )	- ( - )	4	827	8 ( -2 )	223 ( -109 )
埼玉県	- ( - )	- ( - )	14	102	9 ( - )	2,257 ( - )
千葉県	- ( - )	- ( - )	17	2,933	19 ( 1 )	1,303 ( 147 )
東京都	- ( - )	200 ( 200 )	29	4,774	316 ( 26 )	13,556 ( 6,438 )
神奈川県	- ( 2 )	-4 ( 69 )	20	2,507	150 ( -46 )	7,082 ( 1,048 )
山梨県	- ( - )	- ( - )	1	35	- ( - )	- ( - )
長野県	1 ( 1 )	228 ( 228 )	4	311	13 ( 1 )	2,729 ( 273 )
新潟県	- ( - )	- ( - )	-	434	-4 ( 2 )	-207 ( 629 )
富山県	-1 ( -1 )	-170 ( -170 )	5	653	16 ( - )	236 ( - )
石川県	- ( - )	- ( - )	1	-72	7 ( - )	180 ( - )
岐阜県	- ( - )	- ( - )	12	528	11 ( 1 )	760 ( 386 )
静岡県	- ( - )	-2 ( -2 )	4	499	8 ( 6 )	392 ( 318 )
愛知県	- ( - )	- ( - )	12	8,757	23 ( 4 )	512 ( 1,845 )
三重県	- ( - )	- ( - )	8	564	18 ( -4 )	291 ( 254 )
福井県	- ( - )	85 ( 85 )	4	2,353	2 ( - )	-41 ( - )
滋賀県	- ( - )	- ( - )	7	987	- ( - )	- ( - )
京都府	-1 ( -1 )	-515 ( -515 )	13	3,085	23 ( 1 )	56 ( 201 )
大阪府	- ( - )	2 ( 2 )	16	6,195	102 ( 15 )	3,385 ( 3,654 )
兵庫県	-1 ( -1 )	-120 ( -120 )	14	3,629	52 ( 7 )	3,945 ( 2,037 )
奈良県	- ( - )	- ( - )	2	55	1 ( -1 )	120 ( 88 )
和歌山県	- ( - )	2 ( 2 )	-	-	3 ( 3 )	88 ( 88 )
鳥取県	- ( - )	4 ( 4 )	-1	-42	- ( - )	- ( - )
島根県	- ( - )	- ( - )	3	697	- ( - )	- ( - )
岡山県	- ( - )	- ( - )	-5	-583	22 ( - )	449 ( - )
広島県	-1 ( -1 )	-154 ( -154 )	6	1,373	39 ( - )	1,588 ( - )
山口県	- ( - )	10 ( 10 )	-5	-525	13 ( 4 )	1,915 ( 671 )
徳島県	- ( - )	- ( - )	-	4	9 ( - )	291 ( - )
香川県	- ( - )	- ( - )	2	301	1 ( - )	66 ( - )
愛媛県	- ( - )	-24 ( -24 )	2	192	19 ( - )	1,414 ( - )
高知県	- ( - )	- ( - )	-	143	4 ( - )	230 ( - )
福岡県	-1 ( -1 )	-88 ( -88 )	10	2,365	98 ( 25 )	6,729 ( 3,375 )
佐賀県	- ( - )	- ( - )	-	-	- ( - )	- ( - )
長崎県	- ( - )	- ( - )	1	26	-32 ( 2 )	478 ( 537 )
熊本県	- ( - )	- ( - )	1	1,774	1 ( 1 )	663 ( 488 )
大分県	- ( - )	- ( - )	3	313	15 ( 1 )	1,208 ( 334 )
宮崎県	- ( - )	- ( - )	1	316	5 ( - )	43 ( - )
鹿児島県	- ( - )	- ( - )	-1	-65	7 ( - )	144 ( -59 )
沖縄県	- ( - )	- ( - )	5	2,108	17 ( - )	1,344 ( - )
合計	-3 ( -1 )	-71 ( 13 )	249	62,595	1,083 ( 51 )	56,326 ( 23,190 )

注:( )内は届出駐車場に該当するものの値(内数)である。

(平成28年3月末現在)

路上駐車場		合 計		自動車保有台数前年比 (二輪車除く)
箇所数	台数	箇所数	台数	
-	-	81 ( 19 )	3,727 ( 2,291 )	8,372
-	-	2 ( -2 )	205 ( 378 )	-681
-	-	9 ( 4 )	1,287 ( 1,135 )	1,991
-	-	12 ( 12 )	1,880 ( 1,880 )	8,588
-	-	- ( - )	- ( - )	-2,103
-	-	5 ( 3 )	1,032 ( 992 )	375
-	-	2 ( 2 )	418 ( 418 )	11,688
-	-	8 ( 5 )	8,599 ( 8,401 )	10,985
-	-	10 ( 2 )	1,266 ( 580 )	8,005
-	-	12 ( 2 )	1,050 ( 718 )	5,404
-	-	23 ( 14 )	2,359 ( 102 )	19,458
-	-	36 ( 18 )	4,236 ( 3,080 )	16,758
-	-	345 ( 55 )	18,530 ( 11,412 )	4,127
-	-	170 ( -24 )	9,585 ( 3,624 )	5,859
-	-	1 ( 1 )	35 ( 35 )	2,824
-	-	18 ( 6 )	3,268 ( 812 )	-38,191
-	-	-4 ( 2 )	227 ( 1,063 )	-908,913
-	-	20 ( 4 )	719 ( 483 )	2,262
-	-	8 ( 1 )	108 ( -72 )	951,106
-	-	23 ( 13 )	1,288 ( 914 )	-978,422
-	-	12 ( 10 )	889 ( 815 )	-1,106,333
-	-	35 ( 16 )	9,269 ( 10,602 )	-2,197,370
-	-	26 ( 4 )	855 ( 818 )	3,511,610
-	-	6 ( 4 )	2,397 ( 2,438 )	807,036
-	-	7 ( 7 )	987 ( 987 )	3,085
-	-	35 ( 13 )	2,626 ( 2,771 )	519
-	-	118 ( 31 )	9,582 ( 9,851 )	7,625
-	-	318 ( 20 )	7,454 ( 5,546 )	-2,047,729
-	-	3 ( 1 )	175 ( 143 )	-80,336
-	-	3 ( 3 )	90 ( 90 )	2,133,264
-	-	-1 ( -1 )	-38 ( -38 )	-100
-	-	3 ( 3 )	697 ( 697 )	-446
-	-	25 ( 3 )	-134 ( 34 )	5,947
-	-5	44 ( 5 )	2,802 ( 1,219 )	4,651
-	-	8 ( -1 )	1,400 ( 156 )	-228
-	-	9 ( - )	295 ( 4 )	64
-	-	3 ( 2 )	367 ( 301 )	1,332
-	-	21 ( 2 )	1,582 ( 168 )	1,362
-	-	4 ( - )	373 ( 143 )	-270
-	-	107 ( 34 )	9,006 ( 5,652 )	18,793
-	-	- ( - )	- ( - )	1,152
-	-	-31 ( 3 )	504 ( 563 )	783
-	-	2 ( 2 )	2,437 ( 2,262 )	5,503
-	-	18 ( 4 )	1,521 ( 647 )	1,653
-	-	6 ( 1 )	359 ( 316 )	980
-	-	6 ( -1 )	79 ( -124 )	1,486
-	-	22 ( 5 )	3,452 ( 2,108 )	17,431
-	-5	1,590 ( 307 )	118,845 ( 86,415 )	220,956



7. 設置主体別駐車場整備状況

都道府県	都 市 計 画 駐 車 場					
	国・都道府県		市 町 村		国・地方公共団体のみが出資している主体	
	箇所数	台 数	箇所数	台 数	箇所数	台 数
北海道	- ( - )	- ( - )	15 ( 10 )	2,491 ( 1,967 )	- ( - )	- ( - )
青森県	3 ( 3 )	1,172 ( 1,172 )	4 ( 4 )	742 ( 742 )	- ( - )	- ( - )
岩手県	1 ( 1 )	22 ( 22 )	6 ( 6 )	1,239 ( 1,239 )	- ( - )	- ( - )
宮城県	- ( - )	- ( - )	3 ( 3 )	757 ( 757 )	- ( - )	- ( - )
秋田県	- ( - )	- ( - )	- ( - )	- ( - )	- ( - )	- ( - )
山形県	2 ( 2 )	645 ( 645 )	7 ( 7 )	2,559 ( 2,559 )	- ( - )	- ( - )
福島県	- ( - )	- ( - )	1 ( 1 )	530 ( 530 )	- ( - )	- ( - )
茨城県	1 ( - )	1,300 ( - )	8 ( 7 )	2,838 ( 2,808 )	4 ( 4 )	3,156 ( 3,156 )
栃木県	1 ( - )	400 ( - )	3 ( 3 )	358 ( 358 )	- ( - )	- ( - )
群馬県	1 ( - )	192 ( - )	4 ( 3 )	874 ( 483 )	2 ( 2 )	748 ( 748 )
埼玉県	- ( - )	- ( - )	8 ( 7 )	1,892 ( 1,707 )	- ( - )	- ( - )
千葉県	- ( - )	- ( - )	6 ( 6 )	1,635 ( 1,635 )	- ( - )	- ( - )
東京都	6 ( 6 )	1,245 ( 1,245 )	12 ( 12 )	3,006 ( 3,006 )	7 ( 7 )	3,098 ( 3,098 )
神奈川県	1 ( 1 )	200 ( 200 )	11 ( 11 )	2,752 ( 2,752 )	- ( - )	- ( - )
山梨県	- ( - )	- ( - )	- ( - )	- ( - )	- ( - )	- ( - )
長野県	- ( - )	- ( - )	18 ( 14 )	3,069 ( 2,893 )	- ( - )	- ( - )
新潟県	- ( - )	- ( - )	5 ( 3 )	526 ( 348 )	- ( - )	- ( - )
富山県	- ( - )	- ( - )	7 ( 7 )	2,734 ( 2,734 )	- ( - )	- ( - )
石川県	1 ( 1 )	974 ( 974 )	2 ( 2 )	400 ( 400 )	- ( - )	- ( - )
岐阜県	- ( - )	- ( - )	10 ( 10 )	1,601 ( 1,601 )	- ( - )	- ( - )
静岡県	- ( - )	- ( - )	9 ( 9 )	1,759 ( 1,759 )	2 ( 2 )	733 ( 733 )
愛知県	3 ( 3 )	589 ( 589 )	20 ( 20 )	5,225 ( 5,225 )	- ( - )	- ( - )
三重県	1 ( 1 )	203 ( 203 )	8 ( 6 )	1,180 ( 1,103 )	- ( - )	- ( - )
福井県	- ( - )	- ( - )	5 ( 4 )	1,002 ( 686 )	- ( - )	- ( - )
滋賀県	- ( - )	- ( - )	1 ( 1 )	228 ( 228 )	- ( - )	- ( - )
京都府	- ( - )	- ( - )	5 ( 4 )	970 ( 914 )	1 ( 1 )	313 ( 313 )
大阪府	1 ( 1 )	162 ( 162 )	13 ( 12 )	5,004 ( 4,804 )	- ( - )	- ( - )
兵庫県	- ( - )	- ( - )	14 ( 12 )	3,831 ( 3,283 )	5 ( 5 )	1,461 ( 1,461 )
奈良県	1 ( 1 )	151 ( 151 )	4 ( 4 )	814 ( 814 )	- ( - )	- ( - )
和歌山県	- ( - )	- ( - )	7 ( 7 )	2,044 ( 2,044 )	- ( - )	- ( - )
鳥取県	- ( - )	- ( - )	5 ( 5 )	691 ( 691 )	- ( - )	- ( - )
島根県	- ( - )	- ( - )	5 ( 4 )	446 ( 405 )	- ( - )	- ( - )
岡山県	1 ( 1 )	174 ( 174 )	13 ( 9 )	1,535 ( 1,316 )	- ( - )	- ( - )
広島県	2 ( 2 )	412 ( 412 )	14 ( 14 )	3,678 ( 3,678 )	- ( - )	- ( - )
山口県	- ( - )	- ( - )	9 ( 9 )	2,024 ( 2,024 )	- ( - )	- ( - )
徳島県	1 ( 1 )	295 ( 295 )	2 ( 2 )	432 ( 432 )	- ( - )	- ( - )
香川県	- ( - )	- ( - )	11 ( 11 )	3,026 ( 3,026 )	- ( - )	- ( - )
愛媛県	- ( - )	- ( - )	10 ( 8 )	1,171 ( 912 )	- ( - )	- ( - )
高知県	- ( - )	- ( - )	3 ( 2 )	609 ( 547 )	- ( - )	- ( - )
福岡県	1 ( 1 )	406 ( 406 )	11 ( 8 )	2,803 ( 2,188 )	- ( - )	- ( - )
佐賀県	- ( - )	- ( - )	- ( - )	- ( - )	- ( - )	- ( - )
長崎県	2 ( - )	295 ( - )	14 ( 9 )	1,746 ( 1,465 )	- ( - )	- ( - )
熊本県	- ( - )	- ( - )	1 ( 1 )	625 ( 625 )	- ( - )	- ( - )
大分県	- ( - )	- ( - )	2 ( 2 )	496 ( 496 )	1 ( 1 )	231 ( 231 )
宮崎県	- ( - )	- ( - )	4 ( 3 )	664 ( 547 )	- ( - )	- ( - )
鹿児島県	- ( - )	- ( - )	2 ( 1 )	918 ( 602 )	- ( - )	- ( - )
沖縄県	- ( - )	- ( - )	- ( - )	- ( - )	- ( - )	- ( - )
合 計	30 ( 25 )	8,837 ( 6,650 )	322 ( 283 )	72,924 ( 68,333 )	22 ( 22 )	9,740 ( 9,740 )

注：( ) 内は届出駐車場に該当するものの値(内数)である。

都 市 計 画 駐 車 場					
第3セクター		民間 (第3セクターを除く)		計	
箇所数	台数	箇所数	台数	箇所数	台数
1 ( 1 )	366 ( 366 )	1 ( 1 )	147 ( 147 )	17 ( 12 )	3,004 ( 2,480 )
- ( - )	- ( - )	- ( - )	- ( - )	7 ( 7 )	1,914 ( 1,914 )
- ( - )	- ( - )	- ( - )	- ( - )	7 ( 7 )	1,261 ( 1,261 )
- ( - )	- ( - )	- ( - )	- ( - )	3 ( 3 )	757 ( 757 )
- ( - )	- ( - )	1 ( 1 )	61 ( 61 )	1 ( 1 )	61 ( 61 )
- ( - )	- ( - )	1 ( 1 )	171 ( 171 )	10 ( 10 )	3,375 ( 3,375 )
- ( - )	- ( - )	- ( - )	- ( - )	1 ( 1 )	530 ( 530 )
- ( - )	- ( - )	- ( - )	- ( - )	13 ( 11 )	7,294 ( 5,964 )
- ( - )	- ( - )	- ( - )	- ( - )	4 ( 3 )	758 ( 358 )
- ( - )	- ( - )	1 ( 1 )	479 ( 479 )	8 ( 6 )	2,293 ( 1,710 )
1 ( 1 )	81 ( 81 )	1 ( 1 )	215 ( 215 )	10 ( 9 )	2,188 ( 2,003 )
1 ( 1 )	563 ( 563 )	- ( - )	- ( - )	7 ( 7 )	2,198 ( 2,198 )
- ( - )	- ( - )	26 ( 26 )	10,938 ( 10,938 )	51 ( 51 )	18,287 ( 18,287 )
6 ( 6 )	3,243 ( 3,243 )	5 ( 5 )	2,449 ( 2,449 )	23 ( 23 )	8,644 ( 8,644 )
- ( - )	- ( - )	- ( - )	- ( - )	- ( - )	- ( - )
- ( - )	- ( - )	- ( - )	- ( - )	18 ( 14 )	3,069 ( 2,893 )
- ( - )	- ( - )	- ( - )	- ( - )	5 ( 3 )	526 ( 348 )
- ( - )	- ( - )	- ( - )	- ( - )	7 ( 7 )	2,734 ( 2,734 )
- ( - )	- ( - )	- ( - )	- ( - )	3 ( 3 )	1,374 ( 1,374 )
- ( - )	- ( - )	- ( - )	- ( - )	10 ( 10 )	1,601 ( 1,601 )
- ( - )	- ( - )	1 ( 1 )	196 ( 196 )	12 ( 12 )	2,688 ( 2,688 )
3 ( 3 )	1,490 ( 1,490 )	7 ( 7 )	2,710 ( 2,710 )	33 ( 33 )	10,014 ( 10,014 )
1 ( 1 )	306 ( 306 )	1 ( 1 )	142 ( 142 )	11 ( 9 )	1,831 ( 1,754 )
- ( - )	- ( - )	- ( - )	- ( - )	5 ( 4 )	1,002 ( 686 )
- ( - )	- ( - )	- ( - )	- ( - )	1 ( 1 )	228 ( 228 )
- ( - )	- ( - )	- ( - )	- ( - )	6 ( 5 )	1,283 ( 1,227 )
1 ( 1 )	170 ( 170 )	2 ( 2 )	236 ( 236 )	17 ( 16 )	5,572 ( 5,372 )
- ( - )	- ( - )	1 ( 1 )	180 ( 180 )	20 ( 18 )	5,472 ( 4,924 )
- ( - )	- ( - )	1 ( 1 )	40 ( 40 )	6 ( 6 )	1,005 ( 1,005 )
- ( - )	- ( - )	- ( - )	- ( - )	7 ( 7 )	2,044 ( 2,044 )
- ( - )	- ( - )	- ( - )	- ( - )	5 ( 5 )	691 ( 691 )
1 ( 1 )	245 ( 245 )	- ( - )	- ( - )	6 ( 5 )	691 ( 650 )
1 ( 1 )	205 ( 205 )	4 ( 4 )	1,144 ( 1,144 )	19 ( 15 )	3,058 ( 2,839 )
1 ( 1 )	316 ( 316 )	1 ( 1 )	681 ( 681 )	18 ( 18 )	5,087 ( 5,087 )
- ( - )	- ( - )	- ( - )	- ( - )	9 ( 9 )	2,024 ( 2,024 )
1 ( 1 )	171 ( 171 )	- ( - )	- ( - )	4 ( 4 )	898 ( 898 )
- ( - )	- ( - )	- ( - )	- ( - )	11 ( 11 )	3,026 ( 3,026 )
- ( - )	- ( - )	- ( - )	- ( - )	10 ( 8 )	1,171 ( 912 )
- ( - )	- ( - )	- ( - )	- ( - )	3 ( 2 )	609 ( 547 )
- ( - )	- ( - )	4 ( 4 )	1,426 ( 1,426 )	16 ( 13 )	4,635 ( 4,020 )
- ( - )	- ( - )	- ( - )	- ( - )	- ( - )	- ( - )
- ( - )	- ( - )	- ( - )	- ( - )	16 ( 9 )	2,041 ( 1,465 )
- ( - )	- ( - )	- ( - )	- ( - )	1 ( 1 )	625 ( 625 )
- ( - )	- ( - )	- ( - )	- ( - )	3 ( 3 )	727 ( 727 )
- ( - )	- ( - )	- ( - )	- ( - )	4 ( 3 )	664 ( 547 )
- ( - )	- ( - )	- ( - )	- ( - )	2 ( 1 )	918 ( 602 )
- ( - )	- ( - )	- ( - )	- ( - )	- ( - )	- ( - )
18 ( 18 )	7,156 ( 7,156 )	58 ( 58 )	21,215 ( 21,215 )	450 ( 406 )	119,872 ( 113,094 )

都道府県	届 出 駐 車 場					
	国・都道府県		市 町 村		国・地方公共団体のみが出資している主体	
	箇所数	台 数	箇所数	台 数	箇所数	台 数
北海道	2	924	50	13,822	1	5,941
青森県	2	1,633	24	5,206	1	401
岩手県	1	66	18	3,060	-	-
宮城県	3	579	17	3,118	-	-
秋田県	2	1,305	8	2,037	-	-
山形県	-	-	6	1,518	-	-
福島県	2	350	13	1,515	-	-
茨城県	7	2,603	50	20,659	-	-
栃木県	5	713	18	1,436	1	65
群馬県	-	-	20	2,951	1	197
埼玉県	1	144	21	3,397	2	200
千葉県	5	7,025	52	11,946	4	963
東京都	35	6,680	49	6,606	1	2,731
神奈川県	22	3,841	86	18,087	9	1,858
山梨県	6	2,437	7	736	-	-
長野県	-	-	42	5,237	-	-
新潟県	1	1,146	16	2,516	-	-
富山県	3	453	19	1,560	-	-
石川県	4	1,115	9	1,308	-	-
岐阜県	2	417	36	3,794	-	-
静岡県	5	2,141	69	14,965	1	106
愛知県	9	2,691	75	23,072	1	1,878
三重県	1	400	10	2,869	-	-
福井県	4	1,259	24	3,001	3	297
滋賀県	4	1,256	17	2,381	-	-
京都府	-	-	22	3,749	6	1,873
大阪府	11	5,317	56	8,269	1	208
兵庫県	12	4,448	94	24,962	18	4,910
奈良県	4	1,103	16	2,439	-	-
和歌山県	1	602	22	1,627	-	-
鳥取県	-	-	6	1,147	2	534
島根県	3	720	13	1,917	-	-
岡山県	2	510	13	1,308	-	-
広島県	9	2,607	22	2,903	-	-
山口県	-	-	20	2,542	2	462
徳島県	1	230	2	75	-	-
香川県	8	1,928	14	1,695	2	483
愛媛県	-	-	17	1,527	-	-
高知県	-	-	-	-	-	-
福岡県	6	3,292	41	6,198	2	1,602
佐賀県	-	-	17	2,390	-	-
長崎県	4	563	18	3,458	-	-
熊本県	2	502	10	1,300	-	-
大分県	5	712	21	3,099	-	-
宮崎県	1	2,365	5	813	-	-
鹿児島県	9	2,034	14	2,936	1	103
沖縄県	7	1,727	2	141	1	102
合 計	211	67,838	1,201	231,292	60	24,914

届 出 駐 車 場					
第3セクター		民間(第3セクターを除く)		計	
箇所数	台数	箇所数	台数	箇所数	台数
13	5,890	318	68,868	384	95,445
1	147	58	9,459	86	16,846
-	-	59	7,177	78	10,303
3	232	170	28,847	193	32,776
-	-	53	5,005	63	8,347
-	-	40	7,107	46	8,625
7	561	102	13,862	124	16,288
-	-	87	15,060	144	38,322
3	751	69	12,042	96	15,007
2	1,060	46	8,735	69	12,943
9	1,520	316	74,248	349	79,509
1	31	480	126,036	542	146,001
16	4,596	788	127,319	889	147,932
41	8,640	459	88,949	617	121,375
-	-	21	3,097	34	6,270
4	447	92	15,912	138	21,596
-	-	84	13,525	101	17,187
-	-	48	7,742	70	9,755
4	664	47	10,128	64	13,215
-	-	78	8,572	116	12,783
4	811	224	31,856	303	49,879
7	3,593	469	122,004	561	153,238
5	1,172	53	8,076	69	12,517
1	466	13	4,806	45	9,829
2	1,142	69	10,985	92	15,764
-	-	244	43,285	272	48,907
8	1,766	1,100	151,155	1,176	166,715
28	8,135	429	69,556	581	112,011
5	2,016	101	21,134	126	26,692
-	-	33	10,892	56	13,121
1	704	23	6,105	32	8,490
1	47	11	1,670	28	4,354
3	550	58	8,666	76	11,034
-	-	220	34,808	251	40,318
1	607	59	8,999	82	12,610
-	-	39	5,272	42	5,577
2	1,051	40	5,762	66	10,919
1	73	81	12,957	99	14,557
-	-	15	2,740	15	2,740
13	3,238	433	82,996	495	97,326
-	-	36	5,962	53	8,352
1	60	107	22,922	130	27,003
-	-	70	16,487	82	18,289
4	1,169	80	10,941	110	15,921
-	-	29	6,867	35	10,045
-	-	67	13,815	91	18,888
5	2,173	96	12,286	111	16,429
196	53,312	7,614	1,384,694	9,282	1,762,050

都道府県	附 置 義 務 駐 車 施 設					
	国・都道府県		市 町 村		国・地方公共団体のみが出資している主体	
	箇所数	台 数	箇所数	台 数	箇所数	台 数
北海道	42 ( - )	3,608 ( - )	63 ( 3 )	3,633 ( 532 )	26 ( - )	1,299 ( - )
青森県	10 ( - )	560 ( - )	16 ( 4 )	1,198 ( 781 )	- ( - )	- ( - )
岩手県	14 ( - )	767 ( - )	16 ( 2 )	2,766 ( 1,773 )	- ( - )	- ( - )
宮城県	15 ( - )	4,423 ( - )	24 ( 2 )	2,216 ( 155 )	11 ( - )	1,242 ( - )
秋田県	5 ( - )	790 ( - )	3 ( - )	577 ( - )	- ( - )	- ( - )
山形県	4 ( - )	117 ( - )	1 ( - )	30 ( - )	1 ( - )	32 ( - )
福島県	- ( - )	- ( - )	- ( - )	- ( - )	- ( - )	- ( - )
茨城県	4 ( - )	215 ( - )	9 ( 9 )	4,246 ( 4,246 )	1 ( 1 )	189 ( 189 )
栃木県	8 ( 3 )	1,159 ( 285 )	1 ( - )	47 ( - )	2 ( - )	15 ( - )
群馬県	2 ( - )	145 ( - )	4 ( 1 )	688 ( 341 )	1 ( 1 )	400 ( 400 )
埼玉県	12 ( - )	467 ( - )	27 ( 7 )	2,392 ( 1,301 )	- ( - )	- ( - )
千葉県	36 ( - )	2,144 ( - )	41 ( 3 )	5,537 ( 744 )	25 ( 1 )	7,560 ( 317 )
東京都	267 ( 18 )	23,025 ( 3,565 )	223 ( 24 )	10,808 ( 3,582 )	51 ( 1 )	6,294 ( 69 )
神奈川県	81 ( 6 )	3,903 ( 812 )	125 ( 28 )	7,501 ( 3,777 )	39 ( 5 )	3,267 ( 829 )
山梨県	- ( - )	- ( - )	- ( - )	- ( - )	- ( - )	- ( - )
長野県	6 ( - )	744 ( - )	25 ( 7 )	5,936 ( 1,649 )	- ( - )	- ( - )
新潟県	- ( - )	- ( - )	- ( - )	- ( - )	- ( - )	- ( - )
富山県	1 ( - )	66 ( - )	3 ( 1 )	625 ( 244 )	- ( - )	- ( - )
石川県	16 ( 1 )	1,738 ( 158 )	9 ( - )	332 ( - )	1 ( - )	47 ( - )
岐阜県	37 ( - )	1,043 ( - )	27 ( 5 )	1,483 ( 806 )	2 ( - )	27 ( - )
静岡県	22 ( 1 )	1,922 ( 159 )	17 ( 7 )	2,293 ( 1,540 )	- ( - )	- ( - )
愛知県	13 ( 4 )	1,030 ( 231 )	20 ( 14 )	3,107 ( 2,622 )	2 ( 1 )	571 ( 281 )
三重県	8 ( - )	267 ( - )	16 ( 4 )	1,432 ( 1,022 )	2 ( - )	32 ( - )
福井県	7 ( - )	1,237 ( - )	7 ( - )	599 ( - )	- ( - )	- ( - )
滋賀県	- ( - )	- ( - )	- ( - )	- ( - )	- ( - )	- ( - )
京都府	27 ( - )	1,476 ( - )	27 ( 1 )	1,367 ( 139 )	- ( - )	- ( - )
大阪府	5 ( - )	204 ( - )	7 ( 5 )	708 ( 688 )	1 ( - )	88 ( - )
兵庫県	51 ( 7 )	2,863 ( 499 )	122 ( 30 )	9,877 ( 7,895 )	21 ( 4 )	1,577 ( 916 )
奈良県	- ( - )	- ( - )	- ( - )	- ( - )	2 ( 2 )	656 ( 656 )
和歌山県	- ( - )	- ( - )	- ( - )	- ( - )	- ( - )	- ( - )
鳥取県	- ( - )	- ( - )	- ( - )	- ( - )	- ( - )	- ( - )
島根県	2 ( - )	211 ( - )	3 ( - )	19 ( - )	- ( - )	- ( - )
岡山県	10 ( 2 )	1,389 ( 96 )	8 ( - )	441 ( - )	1 ( - )	117 ( - )
広島県	44 ( 2 )	2,043 ( 141 )	51 ( 3 )	3,692 ( 292 )	- ( - )	- ( - )
山口県	16 ( - )	1,512 ( - )	53 ( 7 )	5,421 ( 1,711 )	2 ( - )	62 ( - )
徳島県	8 ( - )	693 ( - )	4 ( 1 )	304 ( 156 )	- ( - )	- ( - )
香川県	3 ( 2 )	435 ( 400 )	2 ( - )	105 ( - )	- ( - )	- ( - )
愛媛県	32 ( - )	1,188 ( - )	24 ( 3 )	1,155 ( 518 )	5 ( - )	79 ( - )
高知県	1 ( - )	13 ( - )	1 ( 1 )	200 ( 200 )	- ( - )	- ( - )
福岡県	52 ( 2 )	2,827 ( 135 )	84 ( 9 )	4,899 ( 983 )	98 ( 1 )	2,699 ( 117 )
佐賀県	- ( - )	- ( - )	- ( - )	- ( - )	- ( - )	- ( - )
長崎県	34 ( 5 )	2,840 ( 749 )	28 ( 8 )	2,743 ( 1,052 )	- ( - )	- ( - )
熊本県	2 ( - )	63 ( - )	4 ( 1 )	432 ( 363 )	- ( - )	- ( - )
大分県	4 ( 2 )	1,155 ( 518 )	10 ( 2 )	699 ( 265 )	- ( - )	- ( - )
宮崎県	2 ( 2 )	158 ( 158 )	4 ( 3 )	475 ( 470 )	- ( - )	- ( - )
鹿児島県	7 ( 1 )	612 ( 103 )	11 ( 1 )	534 ( 92 )	- ( - )	- ( - )
沖縄県	2 ( - )	148 ( - )	3 ( 1 )	543 ( 242 )	3 ( - )	93 ( - )
合 計	912 ( 58 )	69,200 ( 8,009 )	1,123 ( 197 )	91,060 ( 40,181 )	297 ( 17 )	26,346 ( 3,774 )

附 置 義 務 駐 車 施 設						路上駐車場	
第3セクター		民間 (第3セクターを除く)		計		市	町 村
箇所数	台 数	箇所数	台 数	箇所数	台 数	箇所数	台 数
19 ( 6 )	4,594 ( 2,146 )	3,782 ( 154 )	205,414 ( 32,578 )	3,932 ( 163 )	218,548 ( 35,256 )	-	-
- ( - )	- ( - )	323 ( 13 )	20,175 ( 2,641 )	349 ( 17 )	21,933 ( 3,422 )	1	68
- ( - )	- ( - )	307 ( 13 )	21,761 ( 2,218 )	337 ( 15 )	25,294 ( 3,991 )	-	-
2 ( 1 )	234 ( 117 )	936 ( 45 )	70,423 ( 6,591 )	988 ( 48 )	78,538 ( 6,863 )	-	-
- ( - )	- ( - )	114 ( 3 )	11,930 ( 1,256 )	122 ( 3 )	13,297 ( 1,256 )	-	-
2 ( 2 )	522 ( 522 )	107 ( 8 )	6,854 ( 1,332 )	115 ( 10 )	7,555 ( 1,854 )	-	-
- ( - )	- ( - )	- ( - )	- ( - )	- ( - )	- ( - )	-	-
- ( - )	- ( - )	140 ( 21 )	12,703 ( 2,664 )	154 ( 31 )	17,353 ( 7,099 )	-	-
- ( - )	- ( - )	126 ( - )	7,674 ( - )	137 ( 3 )	8,895 ( 285 )	-	-
- ( - )	- ( - )	387 ( 7 )	30,738 ( 2,741 )	394 ( 9 )	31,971 ( 3,482 )	-	-
8 ( 3 )	1,220 ( 215 )	279 ( 10 )	24,619 ( 1,843 )	326 ( 20 )	28,698 ( 3,359 )	-	-
4 ( 1 )	464 ( 313 )	1,027 ( 69 )	114,873 ( 27,478 )	1,133 ( 74 )	130,578 ( 28,852 )	-	-
64 ( 9 )	5,502 ( 1,928 )	23,135 ( 558 )	698,104 ( 95,647 )	23,740 ( 610 )	743,733 ( 104,791 )	-	-
42 ( 12 )	7,409 ( 3,802 )	8,290 ( 231 )	363,810 ( 71,377 )	8,577 ( 282 )	385,890 ( 80,597 )	-	-
- ( - )	- ( - )	- ( - )	- ( - )	- ( - )	- ( - )	-	-
1 ( - )	76 ( - )	776 ( 11 )	65,348 ( 2,757 )	808 ( 18 )	72,104 ( 4,406 )	-	-
- ( - )	- ( - )	264 ( 17 )	15,141 ( 5,249 )	264 ( 17 )	15,141 ( 5,249 )	-	-
3 ( 3 )	818 ( 818 )	121 ( 3 )	9,476 ( 203 )	128 ( 7 )	10,985 ( 1,265 )	-	-
2 ( 1 )	622 ( 102 )	643 ( 9 )	31,567 ( 1,714 )	671 ( 11 )	34,306 ( 1,974 )	-	-
8 ( - )	166 ( - )	470 ( 16 )	29,504 ( 1,017 )	544 ( 21 )	32,223 ( 1,823 )	-	-
- ( - )	- ( - )	585 ( 50 )	35,870 ( 12,128 )	624 ( 58 )	40,085 ( 13,827 )	-	-
- ( - )	- ( - )	3,414 ( 148 )	185,903 ( 34,256 )	3,449 ( 167 )	190,611 ( 37,390 )	-	-
1 ( - )	24 ( - )	279 ( 4 )	9,235 ( 2,226 )	306 ( 8 )	10,990 ( 3,248 )	-	-
- ( - )	- ( - )	249 ( 12 )	19,970 ( 1,348 )	263 ( 12 )	21,806 ( 1,348 )	-	-
- ( - )	- ( - )	- ( - )	- ( - )	- ( - )	- ( - )	-	-
2 ( 1 )	1,459 ( 358 )	715 ( 30 )	31,686 ( 9,899 )	771 ( 32 )	35,988 ( 10,396 )	-	-
2 ( - )	45 ( - )	7,615 ( 225 )	290,661 ( 46,500 )	7,630 ( 230 )	291,706 ( 47,188 )	-	-
29 ( 6 )	4,632 ( 1,693 )	1,474 ( 87 )	89,495 ( 27,795 )	1,697 ( 134 )	108,444 ( 38,798 )	-	-
1 ( 1 )	175 ( 175 )	15 ( 4 )	1,093 ( 634 )	18 ( 7 )	1,924 ( 1,465 )	-	-
- ( - )	- ( - )	10 ( 10 )	276 ( 276 )	10 ( 10 )	276 ( 276 )	-	-
- ( - )	- ( - )	- ( - )	- ( - )	- ( - )	- ( - )	-	-
- ( - )	- ( - )	34 ( 2 )	4,016 ( 2,252 )	39 ( 2 )	4,246 ( 2,252 )	-	-
1 ( 1 )	204 ( 204 )	942 ( 21 )	22,706 ( 2,912 )	962 ( 24 )	24,857 ( 3,212 )	-	-
5 ( 1 )	601 ( 145 )	1,906 ( 35 )	76,360 ( 8,751 )	2,006 ( 41 )	82,696 ( 9,329 )	13	533
5 ( 5 )	4,923 ( 2,341 )	697 ( 8 )	26,817 ( 1,903 )	773 ( 20 )	38,735 ( 5,955 )	-	-
1 ( 1 )	527 ( 527 )	156 ( 5 )	6,772 ( 1,076 )	169 ( 7 )	8,296 ( 1,759 )	-	-
- ( - )	- ( - )	50 ( 10 )	3,070 ( 1,374 )	55 ( 12 )	3,610 ( 1,774 )	-	-
1 ( 1 )	225 ( 225 )	769 ( 8 )	31,635 ( 866 )	831 ( 12 )	34,282 ( 1,609 )	-	-
- ( - )	- ( - )	227 ( 8 )	11,971 ( 736 )	229 ( 9 )	12,184 ( 936 )	-	-
12 ( 2 )	474 ( 196 )	3,706 ( 149 )	174,725 ( 30,057 )	3,952 ( 163 )	185,624 ( 31,488 )	-	-
- ( - )	- ( - )	- ( - )	- ( - )	- ( - )	- ( - )	-	-
1 ( 1 )	101 ( 101 )	496 ( 29 )	24,410 ( 6,219 )	559 ( 43 )	30,094 ( 8,121 )	-	-
- ( - )	- ( - )	158 ( 7 )	7,784 ( 1,989 )	164 ( 8 )	8,279 ( 2,352 )	-	-
- ( - )	- ( - )	485 ( 8 )	25,330 ( 3,531 )	499 ( 12 )	27,184 ( 4,314 )	-	-
- ( - )	- ( - )	223 ( 53 )	17,071 ( 6,011 )	229 ( 58 )	17,704 ( 6,639 )	-	-
- ( - )	- ( - )	333 ( 23 )	25,175 ( 8,617 )	351 ( 25 )	26,321 ( 8,812 )	-	-
1 ( 1 )	416 ( 416 )	346 ( 3 )	22,669 ( 772 )	355 ( 5 )	23,869 ( 1,430 )	-	-
217 ( 59 )	35,433 ( 16,344 )	66,111 ( 2,127 )	2,884,814 ( 471,434 )	68,660 ( 2,458 )	3,106,853 ( 539,742 )	14	601

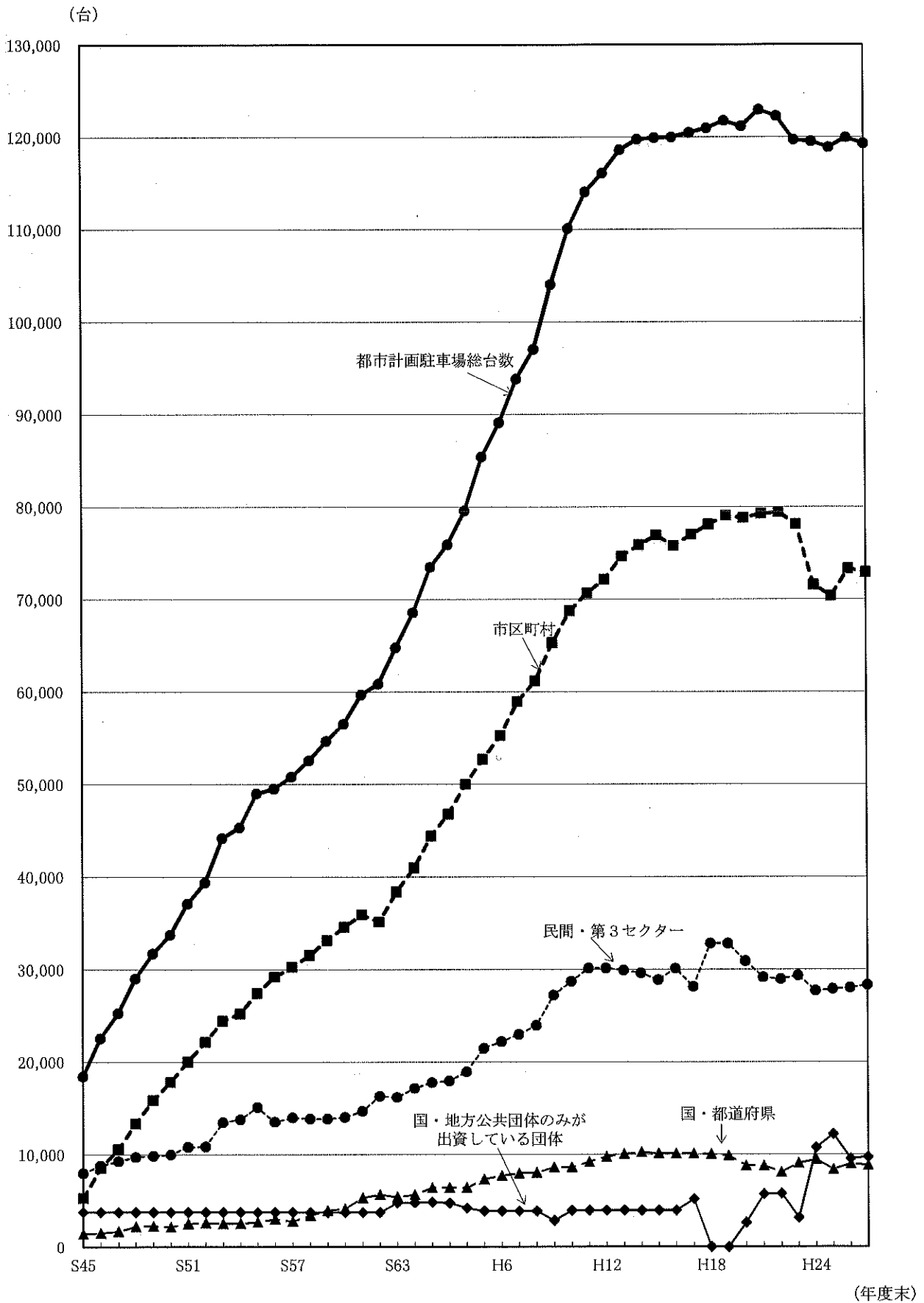
都道府県	合 計					
	国・都道府県		市 町 村		国・地方公共団体のみが出資している主体	
	箇所数	台 数	箇所数	台 数	箇所数	台 数
北海道	44 ( 2 )	4,532 ( 924 )	128 ( 63 )	19,946 ( 16,321 )	27 ( 1 )	7,240 ( 5,941 )
青森県	15 ( 5 )	3,365 ( 2,805 )	44 ( 32 )	7,146 ( 6,729 )	1 ( 1 )	401 ( 401 )
岩手県	16 ( 2 )	855 ( 88 )	40 ( 26 )	7,065 ( 6,072 )	- ( - )	- ( - )
宮城県	18 ( 3 )	5,002 ( 579 )	44 ( 22 )	6,091 ( 4,030 )	11 ( - )	1,242 ( - )
秋田県	7 ( 2 )	2,095 ( 1,305 )	11 ( 8 )	2,614 ( 2,037 )	- ( - )	- ( - )
山形県	6 ( 2 )	762 ( 645 )	14 ( 13 )	4,107 ( 4,077 )	1 ( - )	32 ( - )
福島県	2 ( 2 )	350 ( 350 )	14 ( 14 )	2,045 ( 2,045 )	- ( - )	- ( - )
茨城県	12 ( 7 )	4,118 ( 2,603 )	67 ( 66 )	27,743 ( 27,713 )	5 ( 5 )	3,345 ( 3,345 )
栃木県	14 ( 8 )	2,272 ( 998 )	22 ( 21 )	1,841 ( 1,794 )	3 ( 1 )	80 ( 65 )
群馬県	3 ( - )	337 ( - )	28 ( 24 )	4,513 ( 3,775 )	4 ( 4 )	1,345 ( 1,345 )
埼玉県	13 ( 1 )	611 ( 144 )	56 ( 35 )	7,681 ( 6,405 )	2 ( 2 )	200 ( 200 )
千葉県	41 ( 5 )	9,169 ( 7,025 )	99 ( 61 )	19,118 ( 14,325 )	29 ( 5 )	8,523 ( 1,280 )
東京都	308 ( 59 )	30,950 ( 11,490 )	284 ( 85 )	20,420 ( 13,194 )	59 ( 9 )	12,123 ( 5,898 )
神奈川県	104 ( 29 )	7,944 ( 4,853 )	222 ( 125 )	28,340 ( 24,616 )	48 ( 14 )	5,125 ( 2,687 )
山梨県	6 ( 6 )	2,437 ( 2,437 )	7 ( 7 )	736 ( 736 )	- ( - )	- ( - )
長野県	6 ( - )	744 ( - )	85 ( 63 )	14,242 ( 9,779 )	- ( - )	- ( - )
新潟県	1 ( 1 )	1,146 ( 1,146 )	21 ( 19 )	3,042 ( 2,864 )	- ( - )	- ( - )
富山県	4 ( 3 )	519 ( 453 )	29 ( 27 )	4,919 ( 4,538 )	- ( - )	- ( - )
石川県	21 ( 6 )	3,827 ( 2,247 )	20 ( 11 )	2,040 ( 1,708 )	1 ( - )	47 ( - )
岐阜県	39 ( 2 )	1,460 ( 417 )	73 ( 51 )	6,878 ( 6,201 )	2 ( - )	27 ( - )
静岡県	27 ( 6 )	4,063 ( 2,300 )	95 ( 85 )	19,017 ( 18,264 )	3 ( 3 )	839 ( 839 )
愛知県	25 ( 16 )	4,310 ( 3,511 )	115 ( 109 )	31,404 ( 30,919 )	3 ( 2 )	2,449 ( 2,159 )
三重県	10 ( 2 )	870 ( 603 )	34 ( 20 )	5,481 ( 4,994 )	2 ( - )	32 ( - )
福井県	11 ( 4 )	2,496 ( 1,259 )	36 ( 28 )	4,602 ( 3,687 )	3 ( 3 )	297 ( 297 )
滋賀県	4 ( 4 )	1,256 ( 1,256 )	18 ( 18 )	2,609 ( 2,609 )	- ( - )	- ( - )
京都府	27 ( - )	1,476 ( - )	54 ( 27 )	6,086 ( 4,802 )	7 ( 7 )	2,186 ( 2,186 )
大阪府	17 ( 12 )	5,683 ( 5,479 )	76 ( 73 )	13,981 ( 13,761 )	2 ( 1 )	296 ( 208 )
兵庫県	63 ( 19 )	7,311 ( 4,947 )	230 ( 136 )	38,670 ( 36,140 )	44 ( 27 )	7,948 ( 7,287 )
奈良県	5 ( 5 )	1,254 ( 1,254 )	20 ( 20 )	3,253 ( 3,253 )	2 ( 2 )	656 ( 656 )
和歌山県	1 ( 1 )	602 ( 602 )	29 ( 29 )	3,671 ( 3,671 )	- ( - )	- ( - )
鳥取県	- ( - )	- ( - )	11 ( 11 )	1,838 ( 1,838 )	2 ( 2 )	534 ( 534 )
島根県	5 ( 3 )	931 ( 720 )	21 ( 17 )	2,382 ( 2,322 )	- ( - )	- ( - )
岡山県	13 ( 5 )	2,073 ( 780 )	34 ( 22 )	3,284 ( 2,624 )	1 ( - )	117 ( - )
広島県	55 ( 13 )	5,062 ( 3,160 )	87 ( 39 )	10,273 ( 6,873 )	- ( - )	- ( - )
山口県	16 ( - )	1,512 ( - )	82 ( 36 )	9,987 ( 6,277 )	4 ( 2 )	524 ( 462 )
徳島県	10 ( 2 )	1,218 ( 525 )	8 ( 5 )	811 ( 663 )	- ( - )	- ( - )
香川県	11 ( 10 )	2,363 ( 2,328 )	27 ( 25 )	4,826 ( 4,721 )	2 ( 2 )	483 ( 483 )
愛媛県	32 ( - )	1,188 ( - )	51 ( 28 )	3,853 ( 2,957 )	5 ( - )	79 ( - )
高知県	1 ( - )	13 ( - )	4 ( 3 )	809 ( 747 )	- ( - )	- ( - )
福岡県	59 ( 9 )	6,525 ( 3,833 )	136 ( 58 )	13,900 ( 9,369 )	100 ( 3 )	4,301 ( 1,719 )
佐賀県	- ( - )	- ( - )	17 ( 17 )	2,390 ( 2,390 )	- ( - )	- ( - )
長崎県	40 ( 9 )	3,698 ( 1,312 )	60 ( 35 )	7,947 ( 5,975 )	- ( - )	- ( - )
熊本県	4 ( 2 )	565 ( 502 )	15 ( 12 )	2,357 ( 2,288 )	- ( - )	- ( - )
大分県	9 ( 7 )	1,867 ( 1,230 )	33 ( 25 )	4,294 ( 3,860 )	1 ( 1 )	231 ( 231 )
宮崎県	3 ( 3 )	2,523 ( 2,523 )	13 ( 11 )	1,952 ( 1,830 )	- ( - )	- ( - )
鹿児島県	16 ( 10 )	2,646 ( 2,137 )	27 ( 16 )	4,388 ( 3,630 )	1 ( 1 )	103 ( 103 )
沖縄県	9 ( 7 )	1,875 ( 1,727 )	5 ( 3 )	684 ( 383 )	4 ( 1 )	195 ( 102 )
合 計	1,153 ( 294 )	145,875 ( 82,497 )	2,646 ( 1,681 )	395,276 ( 339,806 )	379 ( 99 )	61,000 ( 38,428 )

(平成28年3月末現在)

合 計					
第3セクター		民間(第3セクターを除く)		計	
箇所数	台数	箇所数	台数	箇所数	台数
33 ( 20)	10,850 ( 8,402)	4,101 ( 473)	274,429 ( 101,593)	4,333 ( 559)	316,997 ( 133,181)
1 ( 1)	147 ( 147)	381 ( 71)	29,634 ( 12,100)	442 ( 110)	40,693 ( 22,182)
- ( -)	- ( -)	366 ( 72)	28,938 ( 9,395)	422 ( 100)	36,858 ( 15,555)
5 ( 4)	466 ( 349)	1,106 ( 215)	99,270 ( 35,438)	1,184 ( 244)	112,071 ( 40,396)
- ( -)	- ( -)	168 ( 57)	16,996 ( 6,322)	186 ( 67)	21,705 ( 9,664)
2 ( 2)	522 ( 522)	148 ( 49)	14,132 ( 8,610)	171 ( 66)	19,555 ( 13,854)
7 ( 7)	561 ( 561)	102 ( 102)	13,862 ( 13,862)	125 ( 125)	16,818 ( 16,818)
- ( -)	- ( -)	227 ( 108)	27,763 ( 17,724)	311 ( 186)	62,969 ( 51,385)
3 ( 3)	751 ( 751)	195 ( 69)	19,716 ( 12,042)	237 ( 102)	24,660 ( 15,650)
2 ( 2)	1,060 ( 1,060)	434 ( 54)	39,952 ( 11,955)	471 ( 84)	47,207 ( 18,135)
18 ( 13)	2,821 ( 1,816)	596 ( 327)	99,082 ( 76,306)	685 ( 378)	110,395 ( 84,871)
6 ( 3)	1,058 ( 907)	1,507 ( 549)	240,909 ( 153,514)	1,682 ( 623)	278,777 ( 177,051)
80 ( 25)	10,098 ( 6,524)	23,949 ( 1,372)	836,361 ( 233,904)	24,680 ( 1,550)	909,952 ( 271,010)
89 ( 59)	19,292 ( 15,685)	8,754 ( 695)	455,208 ( 162,775)	9,217 ( 922)	515,909 ( 210,616)
- ( -)	- ( -)	21 ( 21)	3,097 ( 3,097)	34 ( 34)	6,270 ( 6,270)
5 ( 4)	523 ( 447)	868 ( 103)	81,260 ( 18,669)	964 ( 170)	96,769 ( 28,895)
- ( -)	- ( -)	348 ( 101)	28,666 ( 18,774)	370 ( 121)	32,854 ( 22,784)
3 ( 3)	818 ( 818)	169 ( 51)	17,218 ( 7,945)	205 ( 84)	23,474 ( 13,754)
6 ( 5)	1,286 ( 766)	690 ( 56)	41,695 ( 11,842)	738 ( 78)	48,895 ( 16,563)
8 ( -)	166 ( -)	548 ( 94)	38,076 ( 9,589)	670 ( 147)	46,607 ( 16,207)
4 ( 4)	811 ( 811)	810 ( 275)	67,922 ( 44,180)	939 ( 373)	92,652 ( 66,394)
10 ( 10)	5,083 ( 5,083)	3,890 ( 624)	310,617 ( 158,970)	4,043 ( 761)	353,863 ( 200,642)
7 ( 6)	1,502 ( 1,478)	333 ( 58)	17,453 ( 10,444)	386 ( 86)	25,338 ( 17,519)
1 ( 1)	466 ( 466)	262 ( 25)	24,776 ( 6,154)	313 ( 61)	32,637 ( 11,863)
2 ( 2)	1,142 ( 1,142)	69 ( 69)	10,985 ( 10,985)	93 ( 93)	15,992 ( 15,992)
2 ( 1)	1,459 ( 358)	959 ( 274)	74,971 ( 53,184)	1,049 ( 309)	86,178 ( 60,530)
11 ( 9)	1,981 ( 1,936)	8,717 ( 1,327)	442,052 ( 197,891)	8,823 ( 1,422)	463,993 ( 219,275)
57 ( 34)	12,767 ( 9,828)	1,904 ( 517)	159,231 ( 97,531)	2,298 ( 733)	225,927 ( 155,733)
6 ( 6)	2,191 ( 2,191)	117 ( 106)	22,267 ( 21,808)	150 ( 139)	29,621 ( 29,162)
- ( -)	- ( -)	43 ( 43)	11,168 ( 11,168)	73 ( 73)	15,441 ( 15,441)
1 ( 1)	704 ( 704)	23 ( 23)	6,105 ( 6,105)	37 ( 37)	9,181 ( 9,181)
2 ( 2)	292 ( 292)	45 ( 13)	5,686 ( 3,922)	73 ( 35)	9,291 ( 7,256)
5 ( 5)	959 ( 959)	1,004 ( 83)	32,516 ( 12,722)	1,057 ( 115)	38,949 ( 17,085)
6 ( 2)	917 ( 461)	2,127 ( 256)	111,849 ( 44,240)	2,275 ( 310)	128,101 ( 54,734)
6 ( 6)	5,530 ( 2,948)	756 ( 67)	35,816 ( 10,902)	864 ( 111)	53,369 ( 20,589)
2 ( 2)	698 ( 698)	195 ( 44)	12,044 ( 6,348)	215 ( 53)	14,771 ( 8,234)
2 ( 2)	1,051 ( 1,051)	90 ( 50)	8,832 ( 7,136)	132 ( 89)	17,555 ( 15,719)
2 ( 2)	298 ( 298)	850 ( 89)	44,592 ( 13,823)	940 ( 119)	50,010 ( 17,078)
- ( -)	- ( -)	242 ( 23)	14,711 ( 3,476)	247 ( 26)	15,533 ( 4,223)
25 ( 15)	3,712 ( 3,434)	4,143 ( 586)	259,147 ( 114,479)	4,463 ( 671)	287,585 ( 132,834)
- ( -)	- ( -)	36 ( 36)	5,962 ( 5,962)	53 ( 53)	8,352 ( 8,352)
2 ( 2)	161 ( 161)	603 ( 136)	47,332 ( 29,141)	705 ( 182)	59,138 ( 36,589)
- ( -)	- ( -)	228 ( 77)	24,271 ( 18,476)	247 ( 91)	27,193 ( 21,266)
4 ( 4)	1,169 ( 1,169)	565 ( 88)	36,271 ( 14,472)	612 ( 125)	43,832 ( 20,962)
- ( -)	- ( -)	252 ( 82)	23,938 ( 12,878)	268 ( 96)	28,413 ( 17,231)
- ( -)	- ( -)	400 ( 90)	38,990 ( 22,432)	444 ( 117)	46,127 ( 28,302)
6 ( 6)	2,589 ( 2,589)	442 ( 99)	34,955 ( 13,058)	466 ( 116)	40,298 ( 17,859)
431 ( 273)	95,901 ( 76,812)	73,783 ( 9,799)	4,290,723 ( 1,877,343)	78,392 ( 12,146)	4,988,775 ( 2,414,886)

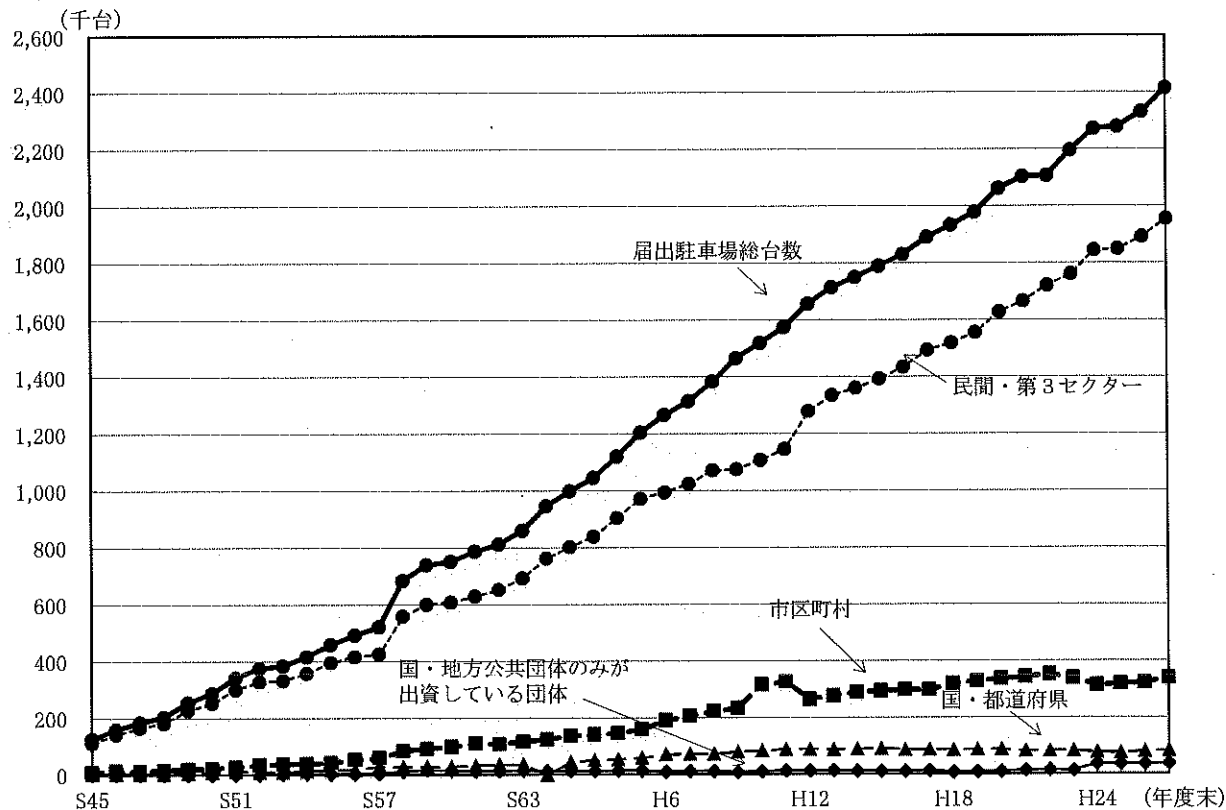


8. 設置主体別都市計画駐車場台数の推移

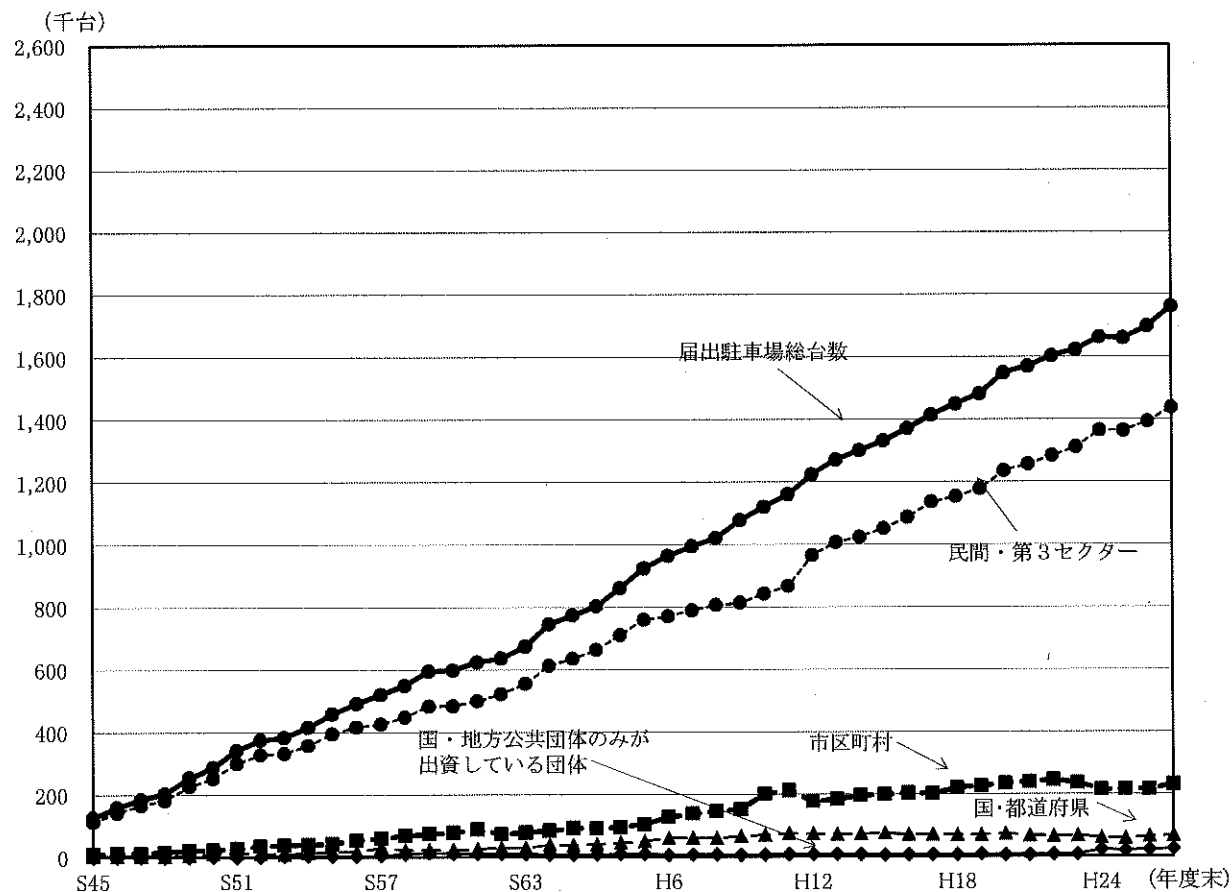


9. 設置主体別届出駐車台数の推移

(1) 都市計画駐車場及び届出駐車場の附置義務分を含む場合



(2) 都市計画駐車場及び届出駐車場の附置義務分は含まない場合



10. 都市別駐車場整備状況

人口区分等	都道府県	都市名	人口(千人)	附置義務条例の有無	駐車場整備地区数	駐車場整備地区面積(ha)	駐車場整備計画数	都市計画駐車場				
								供用中のもの				
								箇	所	数	台	
100万以上	東京都	港区	9,257	◎☆	10	2,994	10	48	(48)	17,504	(17,504)	
	神奈川県	横浜市	3,734	◎☆	6	948	1	7	(7)	3,351	(3,351)	
	大阪府	大阪市	2,683	◎	3	2,553	1	10	(10)	4,286	(4,286)	
	愛知県	名古屋市	2,266	◎☆	3	1,919	1	14	(14)	4,838	(4,838)	
	北海道	札幌市	1,941	◎	1	383	-	2	(1)	596	(366)	
	兵庫県	神戸市	1,537	◎	3	904	1	13	(13)	3,830	(3,830)	
	福岡県	福岡市	1,503	◎☆	4	632	1	7	(7)	2,994	(2,994)	
	神奈川県	川崎市	1,477	◎☆	1	88	-	1	(1)	347	(347)	
	東京都	京都市	1,472	◎	2	484	1	4	(4)	1,017	(1,017)	
	埼玉県	さいたま市	1,271	◎	2	164	1	2	(2)	601	(601)	
100万～50万	広島県	広島市	1,190	◎	1	1,013	1	6	(6)	2,280	(2,280)	
	宮城県	仙台市	1,053	◎	1	330	-	3	(3)	757	(757)	
	合計	12都市	29,384	-	37	12,412	18	117	(116)	42,401	(42,171)	
	50万～100万	千葉県	千葉市	972	◎	1	262	1	1	(1)	200	(200)
		福岡県	北九州市	971	○	2	415	1	2	(1)	804	(304)
		大阪府	堺市	832	◎	1	214	1	-	-	-	-
		静岡県	浜松市	808	◎	1	145	1	3	(3)	1,344	(1,344)
		新潟県	新潟市	799	◎	1	203	1	1	(1)	112	(112)
		熊本県	熊本市	741	○	1	144	-	1	(1)	625	(625)
		神奈川県	相模原市	716	◎	3	207	1	6	(6)	3,088	(3,088)
静岡県		静岡市	709	◎	3	530	1	1	(1)	400	(400)	
岡山県		岡山市	707	◎	1	396	1	6	(6)	1,310	(1,310)	
千葉県		船橋市	627	○	2	224	1	1	(1)	563	(563)	
50万以下	鹿児島県	鹿児島市	607	○	1	580	1	1	(1)	602	(602)	
	埼玉県	川口市	593	-	1	87	-	3	(2)	597	(412)	
	東京都	八王子市	580	◎☆	1	83	1	1	(1)	430	(430)	
	兵庫県	姫路市	540	○	1	173	1	1	(1)	237	(237)	
	栃木県	宇都宮市	519	○	-	-	-	2	(1)	515	(115)	
	愛媛県	松山市	516	○	1	205	1	2	(2)	466	(466)	
	合計	16都市	11,237	-	21	3,867	13	32	(29)	11,293	(10,208)	
	40万以下	大阪府	東大阪市	495	○	-	-	-	1	(1)	170	(170)
		兵庫県	西宮市	484	○	1	81	1	1	(1)	161	(161)
		岡山県	倉敷市	484	-	-	-	-	2	(2)	876	(876)
千葉県		松戸市	480	○	4	108	-	1	(1)	337	(337)	
千葉県		市川市	479	-	4	125	1	-	-	-	-	
大分県		大分市	478	◎☆	-	-	-	1	(1)	231	(231)	
広島県		福山市	471	○	1	192	1	5	(5)	1,006	(1,006)	
石川県		金沢市	466	◎☆	1	673	1	3	(3)	1,374	(1,374)	
兵庫県		尼崎市	463	○	1	85	-	1	(1)	295	(295)	
長崎県		長崎市	433	◎☆	1	341	1	5	(5)	797	(797)	
40万以下	東京都	町田市	428	◎☆	1	98	1	1	(1)	250	(250)	
	香川県	高松市	427	◎☆	1	267	-	5	(5)	1,716	(1,716)	
	神奈川県	藤沢市	426	-	-	-	-	2	(2)	188	(188)	
	愛知県	豊田市	421	◎☆	1	92	1	3	(3)	1,179	(1,179)	
	富山県	富山市	418	○	1	291	1	4	(4)	1,458	(1,458)	
	神奈川県	横須賀市	414	○	1	25	1	1	(1)	320	(320)	
	千葉県	柏市	410	○	1	78	1	-	-	-	-	
	岐阜県	岐阜市	406	◎☆	1	363	1	1	(1)	145	(145)	
	大阪府	枚方市	405	-	-	-	-	-	-	-	-	
	宮崎県	宮崎市	404	○	1	245	1	2	(1)	132	(15)	
合計	20都市	8,892	-	21	3,063	12	39	(38)	10,635	(10,518)		

(平成28年3月末現在)

届出駐車場		附置義務駐車施設		路上駐車場		合 計	
箇所数	台数	箇所数	台数	箇所数	台数	箇所数	台数
627	95,291	21,296 (543)	615,237 (85,966)	-	-	21,971 (1,218)	728,032 (198,761)
232	40,072	6,828 (235)	302,071 (65,734)	-	-	7,067 (474)	345,494 (109,157)
806	65,735	7,254 (207)	273,776 (38,811)	-	-	8,070 (1,023)	343,797 (108,832)
324	81,461	3,027 (139)	162,355 (31,080)	-	-	3,365 (477)	248,654 (117,379)
190	32,501	3,317 (128)	190,545 (30,178)	-	-	3,509 (319)	223,642 (63,045)
228	51,007	1,054 (93)	63,260 (24,239)	-	-	1,295 (334)	118,097 (79,076)
299	53,125	3,018 (86)	117,033 (15,940)	-	-	3,324 (392)	173,152 (72,059)
91	12,914	1,223 (23)	62,411 (7,281)	-	-	1,315 (115)	75,672 (20,542)
200	33,869	771 (32)	35,988 (10,396)	-	-	975 (236)	70,874 (45,282)
99	15,461	146 (15)	20,852 (2,441)	-	-	247 (116)	36,914 (18,503)
176	23,929	1,605 (22)	51,583 (3,287)	13	533	1,787 (204)	77,792 (29,496)
144	25,626	969 (46)	78,287 (6,797)	-	-	1,116 (193)	104,670 (33,180)
3,416	530,991	50,508 (1,569)	1,973,398 (322,150)	13	533	54,041 (5,101)	2,546,790 (895,312)
116	23,989	896 (51)	119,088 (25,839)	-	-	1,013 (168)	143,277 (50,028)
109	29,002	824 (72)	62,574 (15,000)	-	-	935 (182)	92,380 (44,306)
63	19,375	29 (5)	2,391 (1,058)	-	-	92 (68)	21,766 (20,433)
89	17,230	140 (15)	14,799 (3,962)	-	-	232 (107)	33,373 (22,536)
50	10,835	264 (17)	15,141 (5,249)	-	-	315 (68)	26,088 (16,196)
62	14,809	164 (8)	8,279 (2,352)	-	-	227 (71)	23,713 (17,786)
34	9,909	50 (5)	3,872 (1,407)	-	-	90 (45)	16,869 (14,404)
84	13,369	427 (34)	20,345 (6,898)	-	-	512 (119)	34,114 (20,667)
43	6,011	950 (23)	24,391 (3,008)	-	-	999 (72)	31,712 (10,329)
60	20,206	39 (2)	2,714 (613)	-	-	100 (63)	23,483 (21,382)
62	13,381	350 (25)	26,317 (8,812)	-	-	413 (88)	40,300 (22,795)
31	8,638	-	-	-	-	34 (33)	9,235 (9,050)
47	7,376	350 (20)	20,126 (5,487)	-	-	398 (68)	27,932 (13,293)
70	12,715	287 (6)	11,881 (800)	-	-	358 (77)	24,833 (13,752)
47	7,268	137 (3)	8,895 (285)	-	-	186 (51)	16,678 (7,668)
58	10,383	721 (9)	32,656 (1,334)	-	-	781 (69)	43,505 (12,183)
1,025	224,496	5,628 (295)	373,469 (82,104)	-	-	6,685 (1,349)	609,258 (316,808)
29	5,780	293 (9)	7,041 (1,587)	-	-	323 (39)	12,991 (7,537)
37	7,715	149 (8)	9,594 (4,295)	-	-	187 (46)	17,470 (12,171)
22	4,025	-	-	-	-	24 (24)	4,901 (4,901)
39	5,876	95 (6)	4,081 (1,337)	-	-	135 (46)	10,294 (7,550)
54	8,837	-	-	-	-	54 (54)	8,837 (8,837)
64	10,230	499 (12)	27,184 (4,314)	-	-	564 (77)	37,645 (14,775)
19	4,603	204 (13)	20,173 (3,806)	-	-	228 (37)	25,782 (9,415)
51	9,440	476 (10)	30,326 (1,872)	-	-	530 (64)	41,140 (12,686)
43	6,933	63 (6)	6,477 (4,601)	-	-	107 (50)	13,705 (11,829)
58	9,852	440 (33)	28,227 (7,686)	-	-	503 (96)	38,876 (18,335)
29	6,405	234 (3)	7,714 (694)	-	-	264 (33)	14,369 (7,349)
45	6,872	37 (12)	2,687 (1,774)	-	-	87 (62)	11,275 (10,362)
55	13,949	-	-	-	-	57 (57)	14,137 (14,137)
20	3,805	95 (6)	8,172 (1,759)	-	-	118 (29)	13,156 (6,743)
35	6,049	97 (6)	6,521 (1,205)	-	-	136 (45)	14,028 (8,712)
23	2,841	206 (12)	10,371 (5,200)	-	-	230 (36)	13,532 (8,361)
31	7,556	55 (7)	2,185 (1,009)	-	-	86 (38)	9,741 (8,565)
52	6,289	440 (15)	24,628 (1,066)	-	-	493 (68)	31,062 (7,500)
38	8,723	-	-	-	-	38 (38)	8,723 (8,723)
31	9,714	180 (9)	13,926 (2,861)	-	-	213 (41)	23,772 (12,590)
775	145,494	3,563 (167)	209,307 (45,066)	-	-	4,377 (980)	365,436 (201,078)

人口区分等	都道府県	都市名	人口(千人)	附置義務 条例の有 無	駐車場整 備地区数	駐車場整 備地区面 積(ha)	駐車場整 備計画数	都市計画駐車場					
								供用中のもの					
								箇	所	数	台	数	
40 万 ～ 30 万	大阪府	豊中市	394	-	-	-	-	-	-	-	-	-	-
	愛知県	一宮市	386	○	1	110	1	2	(2)	254	(254)		
	愛知県	岡崎市	383	○	2	69	-	1	(1)	210	(210)		
	長野県	長野市	382	○☆	1	30	-	4	(3)	778	(726)		
	愛知県	豊橋市	378	○	1	145	1	6	(6)	1,447	(1,447)		
	群馬県	高崎市	375	○	1	258	1	6	(4)	1,960	(1,377)		
	大阪府	吹田市	368	-	-	-	-	-	-	-	-	-	
	和歌山県	和歌山市	362	○	1	290	-	6	(6)	1,942	(1,942)		
	奈良県	奈良市	361	○	1	20	1	2	(2)	340	(340)		
	大阪府	高槻市	355	-	-	-	-	-	-	-	-	-	
	埼玉県	川越市	350	○☆	-	-	-	1	(1)	81	(81)		
	北海道	旭川市	343	○☆	1	255	1	1	(1)	242	(242)		
	埼玉県	所沢市	343	-	-	-	-	-	-	-	-	-	
	滋賀県	大津市	342	-	6	387	-	-	-	-	-	-	
	群馬県	前橋市	338	○	1	181	-	1	(1)	310	(310)		
	埼玉県	越谷市	337	-	-	-	-	-	-	-	-	-	
	福島県	郡山市	335	-	1	67	-	1	(1)	530	(530)		
	高知県	高知市	334	○	1	150	-	2	(2)	547	(547)		
	福島県	いわき市	330	-	-	-	-	-	-	-	-	-	
	沖縄県	那覇市	323	○	-	-	-	-	-	-	-	-	
	秋田県	秋田市	314	○	-	-	-	-	-	-	-	-	
	三重県	四日市市	312	○	1	150	1	5	(5)	901	(901)		
	愛知県	春日井市	311	○☆	1	38	1	1	(1)	135	(135)		
	福岡県	久留米市	302	○	1	203	-	3	(3)	446	(446)		
合計	24都市	8,358	-	21	2,352	7	42	(39)	10,123	(9,488)			
30 万 ～ 20 万	岩手県	盛岡市	292	○	1	238	-	2	(2)	115	(115)		
	兵庫県	明石市	291	○	-	-	-	1	-	348	-		
	青森県	青森市	290	○	1	230	-	5	(5)	1,296	(1,296)		
	福島県	福島市	284	-	-	-	-	-	-	-	-		
	三重県	津市	282	○	-	-	-	2	(2)	370	(370)		
	千葉県	原市	280	-	1	41	-	1	(1)	156	(156)		
	大阪府	茨木市	280	○	-	-	-	2	(2)	470	(470)		
	新潟県	長岡市	275	-	-	-	-	1	(1)	163	(163)		
	茨城県	水戸市	273	○☆	2	352	2	3	(3)	700	(700)		
	山口県	下関市	272	○	1	150	1	3	(3)	938	(938)		
	大阪府	八尾市	269	-	-	-	-	-	-	-	(0)		
	北海道	函館市	267	○	1	80	-	2	(1)	103	(36)		
	福井県	福井市	266	○	1	225	1	3	(2)	682	(366)		
	東京都	府中市	259	◎☆	-	-	-	-	-	-	-	-	
	神奈川県	平塚市	257	-	1	81	1	-	-	-	-	-	
	静岡県	富士市	256	-	-	-	-	-	-	-	-	-	
	徳島県	徳島市	256	○	-	88	1	3	(3)	727	(727)		
	長崎県	佐世保市	251	○☆	1	176	1	4	(2)	654	(359)		
	山形県	山形市	249	○	1	229	-	8	(8)	2,508	(2,508)		
	埼玉県	草加市	246	○☆	-	-	-	1	(1)	239	(239)		
	神奈川県	茅ヶ崎市	241	-	-	-	-	-	-	-	-	-	
	長野県	松本市	241	-	1	114	1	4	(4)	1,065	(1,065)		
	埼玉県	春日部市	237	-	-	-	-	-	-	-	-	-	
	大阪府	寝屋川市	237	-	-	-	-	-	-	-	-	-	
青森県	八戸市	235	○☆	-	-	-	1	(1)	444	(444)			

届出駐車場		附置義務駐車施設				路上駐車場		合 計			
箇 所 数	台 数	箇 所 数	台 数	箇 所 数	台 数	箇 所 数	台 数	箇 所 数	台 数	箇 所 数	台 数
27	9,034	-	-	-	-	-	-	27	(27)	9,034	(9,034)
12	1,510	97	(5)	4,657	(1,087)	-	-	111	(19)	6,421	(2,851)
15	4,120	27	(3)	2,333	(717)	-	-	43	(19)	6,663	(5,047)
17	3,040	565	(12)	44,347	(3,032)	-	-	586	(32)	48,165	(6,798)
18	3,408	36	(4)	2,626	(570)	-	-	60	(28)	7,481	(5,425)
30	7,535	90	(8)	10,000	(3,350)	-	-	126	(42)	19,495	(12,262)
35	13,313	-	-	-	-	-	-	35	(35)	13,313	(13,313)
35	12,143	10	(10)	276	(276)	-	-	51	(51)	14,361	(14,361)
71	15,716	12	(4)	1,011	(634)	-	-	85	(77)	17,067	(16,690)
17	4,768	-	-	-	-	-	-	17	(17)	4,768	(4,768)
16	2,564	113	(1)	4,739	(127)	-	-	130	(18)	7,384	(2,772)
27	3,400	254	(21)	11,679	(3,912)	-	-	282	(49)	15,321	(7,554)
28	7,181	-	-	-	-	-	-	28	(28)	7,181	(7,181)
43	7,362	-	-	-	-	-	-	43	(43)	7,362	(7,362)
13	1,899	304	(1)	21,971	(132)	-	-	318	(15)	24,180	(2,341)
31	13,856	-	-	-	-	-	-	31	(31)	13,856	(13,856)
19	4,193	-	-	-	-	-	-	20	(20)	4,723	(4,723)
13	1,850	229	(9)	12,184	(936)	-	-	244	(24)	14,581	(3,333)
11	1,608	-	-	-	-	-	-	11	(11)	1,608	(1,608)
103	14,322	355	(5)	23,869	(1,430)	-	-	458	(108)	38,191	(15,752)
27	4,819	122	(3)	13,297	(1,256)	-	-	149	(30)	18,116	(6,075)
6	1,000	209	(5)	5,445	(2,286)	-	-	220	(16)	7,346	(4,187)
11	3,926	17	(4)	1,869	(575)	-	-	29	(16)	5,930	(4,636)
21	3,664	85	(4)	4,613	(506)	-	-	109	(28)	8,723	(4,616)
646	146,231	2,525	(99)	164,916	(20,826)	-	-	3,213	(784)	321,270	(176,545)
33	4,873	322	(13)	23,308	(2,474)	-	-	357	(48)	28,296	(7,462)
23	2,870	44	(3)	8,904	(1,068)	-	-	68	(26)	12,122	(3,938)
20	5,071	185	(11)	12,800	(2,021)	1	68	210	(36)	19,167	(8,388)
66	6,815	-	-	-	-	-	-	66	(66)	6,815	(6,815)
15	2,132	88	(2)	5,191	(908)	-	-	105	(19)	7,693	(3,410)
12	1,366	-	-	-	-	-	-	13	(13)	1,522	(1,522)
9	3,423	29	-	585	-	-	-	40	(11)	4,478	(3,893)
16	1,996	-	-	-	-	-	-	17	(17)	2,159	(2,159)
35	5,641	126	(10)	12,517	(2,540)	-	-	164	(48)	18,858	(8,881)
18	2,366	325	(10)	21,452	(3,691)	-	-	346	(31)	24,756	(6,995)
14	4,671	-	-	-	-	-	-	14	(14)	4,671	(4,671)
34	6,484	173	(5)	5,533	(824)	-	-	209	(40)	12,120	(7,344)
19	4,530	144	(7)	11,080	(1,182)	-	-	166	(28)	16,292	(6,078)
12	3,223	194	(2)	23,460	(471)	-	-	206	(14)	26,683	(3,694)
11	6,266	-	-	-	-	-	-	11	(11)	6,266	(6,266)
16	1,998	-	-	-	-	-	-	16	(16)	1,998	(1,998)
26	2,600	169	(7)	8,296	(1,759)	-	-	198	(36)	11,623	(5,086)
46	12,636	119	(10)	1,867	(435)	-	-	169	(58)	15,157	(13,430)
11	2,356	105	(9)	5,000	(1,614)	-	-	124	(28)	9,864	(6,478)
8	1,168	47	(2)	2,474	(535)	-	-	56	(11)	3,881	(1,942)
14	3,880	-	-	-	-	-	-	14	(14)	3,880	(3,880)
25	4,152	-	-	-	-	-	-	29	(29)	5,217	(5,217)
13	3,180	-	-	-	-	-	-	13	(13)	3,180	(3,180)
11	965	-	-	-	-	-	-	11	(11)	965	(965)
22	3,444	122	(5)	5,170	(987)	-	-	145	(28)	9,058	(4,875)

人口区分等	都道府県	都市名	人口(千人)	附置義務条例の有無	駐車場整備地区数	駐車場整備地区面積(ha)	駐車場整備計画数	都市計画駐車場				
								供用中のもの				
								箇	所	数	台数	
30万～20万	佐賀県	佐賀市	235	-	-	-	-	-	-	-	-	-
	神奈川県	大和市	234	○	1	85	1	-	-	-	-	-
	兵庫県	宝塚市	234	-	-	-	-	-	-	-	-	-
	広島県	呉市	232	○☆	1	115	1	2	(2)	336	(836)	-
	埼玉県	上尾市	228	-	-	-	-	-	-	-	-	-
	東京都	調布市	226	◎☆	-	-	-	-	-	-	-	-
	神奈川県	厚木市	225	○	1	55	1	1	(1)	500	(500)	-
	茨城県	つくば市	223	○	1	87	1	5	(5)	3,214	(3,214)	-
	群馬県	太田市	223	-	-	-	-	-	-	-	-	-
	群馬県	伊勢崎市	211	-	-	-	-	-	-	-	-	-
	島根県	松江市	204	○☆	1	305	1	2	(2)	167	(167)	-
	兵庫県	伊丹市	202	○	1	61	1	1	-	200	-	-
	埼玉県	熊谷市	200	○☆	1	119	1	1	(1)	305	(305)	-
静岡県	沼津市	200	○	-	-	-	-	-	-	-	-	
合計	39都市	9,663	-	19	2,830	15	58	(52)	16,200	(14,974)	-	
20万未満	東京都	西東京市	199	◎☆	-	-	-	-	-	-	-	-
	大阪府	岸和田市	199	○	-	-	-	1	(1)	160	(160)	-
	千葉県	八千代市	195	-	2	50	-	-	-	-	-	-
	神奈川県	小田原市	194	○	1	64	1	1	(1)	372	(372)	-
	山口県	山口市	193	○	1	265	-	1	(1)	350	(350)	-
	山梨県	甲府市	192	-	-	-	-	-	-	-	-	-
	鳥取県	鳥取市	191	-	-	-	-	1	(1)	136	(136)	-
	東京都	小平市	190	◎☆	-	-	-	-	-	-	-	-
	愛知県	安城市	186	○	3	160	1	2	(2)	502	(502)	-
	東京都	日野市	184	◎☆	-	-	-	-	-	-	-	-
	東京都	三鷹市	180	◎☆	-	-	-	-	-	-	-	-
	東京都	立川市	180	◎☆	1	97	1	-	-	-	-	-
	山口県	防府市	177	○	1	113	1	-	-	-	-	-
	神奈川県	鎌倉市	176	○	-	-	-	1	(1)	200	(200)	-
	北海道	釧路市	175	○☆	1	109	1	2	(2)	711	(711)	-
	青森県	弘前市	175	○	-	132	-	-	-	-	-	-
	富山県	高岡市	172	○	1	33	1	3	(3)	1,276	(1,276)	-
	宮崎県	都城市	169	○	1	147	-	2	(2)	532	(532)	-
	北海道	帯広市	168	○☆	1	127	1	2	(2)	606	(606)	-
	山口県	宇部市	168	○	1	100	-	2	(2)	264	(264)	-
	愛媛県	今治市	164	○	1	187	1	-	-	-	-	-
	長野県	上田市	160	○	-	-	-	-	-	-	-	-
	岐阜県	大垣市	159	○	1	55	1	3	(3)	681	(681)	-
	愛知県	小牧市	153	○	1	45	1	1	(1)	201	(201)	-
	東京都	東村山市	151	◎☆	-	-	-	-	-	-	-	-
	埼玉県	入間市	149	-	-	-	-	1	(1)	215	(215)	-
	愛知県	刈谷市	149	-	1	33	1	2	(2)	987	(987)	-
鳥取県	米子市	149	-	1	116	-	2	(2)	316	(316)	-	
東京都	多摩市	147	◎☆	-	-	-	-	-	-	-	-	
山口県	周南市	147	○	1	197	1	2	(2)	308	(308)	-	
静岡県	藤枝市	146	-	-	-	-	1	(1)	114	(114)	-	
茨城県	土浦市	144	-	1	112	-	1	(1)	1,155	(1,155)	-	
東京都	武蔵野市	143	◎☆	-	-	-	-	-	-	-	-	
三重県	桑名市	143	-	-	-	-	2	(2)	483	(483)	-	
静岡県	焼津市	141	-	-	-	-	2	(2)	91	(91)	-	

屋出駐車場		附置義務駐車施設				路上駐車場		合 計			
箇 所 数	台 数	箇 所 数	台 数	箇 所 数	台 数	箇 所 数	台 数	箇 所 数	台 数	箇 所 数	台 数
30	4,379	-	-	-	-	-	-	30	(30)	4,379	(4,379)
19	7,249	81	(1)	1,092	(28)	-	-	100	(20)	8,341	(7,277)
49	9,395	-	-	-	-	-	-	49	(49)	9,395	(9,395)
19	1,952	197	(6)	10,940	(2,236)	-	-	218	(27)	13,728	(5,024)
5	2,371	-	-	-	-	-	-	5	(5)	2,371	(2,371)
29	4,819	96	(3)	3,415	(476)	-	-	125	(32)	8,234	(5,295)
20	2,563	36	(4)	2,175	(838)	-	-	57	(25)	5,238	(3,901)
30	11,197	8	(8)	4,225	(4,225)	-	-	43	(43)	18,636	(18,636)
5	1,060	-	-	-	-	-	-	5	(5)	1,060	(1,060)
2	251	-	-	-	-	-	-	2	(2)	251	(251)
18	3,643	39	(2)	4,246	(2,252)	-	-	59	(22)	8,056	(6,062)
19	1,873	60	(7)	2,440	(542)	-	-	80	(26)	4,513	(2,415)
9	2,640	20	(2)	633	(256)	-	-	30	(12)	3,578	(3,201)
26	4,066	51	(9)	4,490	(2,967)	-	-	77	(35)	8,556	(7,033)
809	155,564	2,780	(138)	181,293	(34,329)	1	68	3,647	(999)	353,057	(204,867)
6	332	61	(3)	1,837	(467)	-	-	67	(9)	2,169	(799)
15	5,604	3	(2)	341	(205)	-	-	19	(18)	6,105	(5,969)
15	4,350	-	-	-	-	-	-	15	(15)	4,350	(4,350)
11	1,312	53	(2)	2,557	(109)	-	-	65	(14)	4,241	(1,793)
17	2,438	78	(3)	3,924	(666)	-	-	96	(21)	6,712	(3,454)
23	4,018	-	-	-	-	-	-	23	(23)	4,018	(4,018)
17	4,748	-	-	-	-	-	-	18	(18)	4,884	(4,884)
2	96	53	-	6,998	-	-	-	55	(2)	7,094	(96)
16	2,794	115	-	5,557	-	-	-	133	(18)	8,853	(3,296)
8	2,092	54	(1)	4,148	(197)	-	-	62	(9)	6,240	(2,289)
6	733	103	(1)	4,698	(108)	-	-	109	(7)	5,431	(841)
22	8,037	217	(13)	12,671	(5,642)	-	-	239	(35)	20,708	(13,679)
7	2,025	23	(1)	1,113	(229)	-	-	30	(8)	3,138	(2,254)
25	2,995	100	-	1,341	-	-	-	126	(26)	4,536	(3,195)
7	1,524	103	(3)	6,353	(273)	-	-	112	(12)	8,588	(2,508)
18	4,099	42	(1)	3,963	(414)	-	-	60	(19)	8,062	(4,513)
19	1,955	30	(1)	4,364	(60)	-	-	52	(23)	7,595	(3,291)
1	72	49	(49)	3,778	(3,778)	-	-	52	(52)	4,382	(4,382)
16	1,706	45	-	3,155	-	-	-	63	(18)	5,467	(2,312)
14	1,630	97	(1)	2,912	(138)	-	-	113	(17)	4,806	(2,032)
16	2,081	81	(3)	1,409	(275)	-	-	97	(19)	3,490	(2,356)
11	1,308	23	(1)	4,095	(75)	-	-	34	(12)	5,403	(1,383)
7	1,054	10	(1)	380	(85)	-	-	20	(11)	2,115	(1,820)
2	180	26	(2)	1,537	(677)	-	-	29	(5)	1,918	(1,058)
4	646	80	-	2,545	-	-	-	84	(4)	3,191	(646)
8	2,856	-	-	-	-	-	-	9	(9)	3,071	(3,071)
8	1,954	-	-	-	-	-	-	10	(10)	2,941	(2,941)
12	3,378	-	-	-	-	-	-	14	(14)	3,694	(3,694)
19	5,663	130	(3)	4,767	(1,485)	-	-	149	(22)	10,430	(7,148)
8	1,245	143	(3)	5,554	(796)	-	-	153	(13)	7,107	(2,349)
12	2,339	-	-	-	-	-	-	13	(13)	2,453	(2,453)
12	1,930	-	-	-	-	-	-	13	(13)	3,085	(3,085)
16	1,322	83	(9)	4,794	(1,483)	-	-	99	(25)	6,116	(2,805)
4	584	-	-	-	-	-	-	6	(6)	1,067	(1,067)
3	296	-	-	-	-	-	-	5	(5)	387	(387)



人口区分等	都道府県	都市名	人口(千人)	附置義務 条例の有 無	駐車場整 備地区数	駐車場整 備地区面 積(ha)	駐車場整 備計画数	都市計画駐車場			
								供用中のもの			
								箇	所	数	台
20 万 未 満	広島県	尾道市	141	-	-	-	-	3	(3)	462	(462)
	山口県	岩国市	138	○☆	1	60	1	1	(1)	164	(164)
	長崎県	諫早市	138	-	-	-	-	1	(1)	256	(256)
	東京都	青梅市	136	◎☆	-	-	-	-	-	-	-
	千葉県	木更津市	134	○	1	159	1	1	(1)	435	(435)
	山形県	鶴岡市	131	-	-	-	-	1	(1)	768	(768)
	愛知県	瀬戸市	131	○☆	1	31	1	-	-	-	-
	神奈川県	海老名市	130	-	-	-	-	1	(1)	200	(200)
	滋賀県	草津市	130	-	1	66	-	1	(1)	228	(228)
	三重県	伊勢市	129	○	-	-	-	-	-	-	-
	北海道	小樽市	122	○	1	71	-	2	(1)	220	(147)
	東京都	国分寺市	122	◎☆	-	-	-	-	-	-	-
	愛媛県	新居浜市	122	-	-	-	-	1	(1)	40	(40)
	岩手県	一関市	121	○	1	89	-	2	(2)	161	(161)
	東京都	小金井市	121	◎☆	-	-	-	-	-	-	-
	奈良県	生駒市	121	○	1	17	-	3	(3)	397	(397)
	愛知県	半田市	119	-	1	48	1	1	(1)	261	(261)
	静岡県	掛川市	118	○	-	-	-	4	(4)	439	(439)
	福岡県	大牟田市	118	○	-	-	-	-	-	-	-
	群馬県	桐生市	116	-	-	-	-	1	(1)	23	(23)
東京都	東久留米市	116	◎☆	-	-	-	-	-	-	-	
兵庫県	三田市	113	○☆	-	-	-	1	(1)	281	(281)	
東京都	昭島市	111	◎☆	-	-	-	-	-	-	-	
岐阜県	多治見市	110	○☆	1	220	1	1	(1)	316	(316)	
香川県	丸亀市	110	○	1	45	-	4	4	1,037	(1,037)	
茨城県	取手市	108	○☆	1	49	-	-	-	-	-	
山形県	酒田市	106	-	-	-	-	1	(1)	99	(99)	
茨城県	筑西市	104	○	1	26	-	1	(1)	605	(605)	
長野県	飯田市	104	○	-	-	-	2	(2)	237	(237)	
岡山県	津山市	104	○	2	97	1	2	(2)	248	(248)	
大阪府	泉佐野市	101	○	-	-	-	-	-	-	-	
新潟県	新発田市	100	-	-	-	-	1	-	36	-	
神奈川県	伊勢原市	99	○	-	-	-	-	-	-	-	
長野県	佐久市	99	○☆	-	-	-	-	-	-	-	
長野県	安曇野市	99	○	-	-	-	-	-	-	-	
兵庫県	芦屋市	97	○	-	-	-	-	-	-	-	
広島県	三原市	97	-	-	-	-	2	(2)	503	(503)	
岩手県	北上市	93	○	1	90	-	1	(1)	248	(248)	
千葉県	茂原市	91	○	1	76	1	1	(1)	257	(257)	
愛媛県	四国中央市	90	○	1	46	-	2	(2)	103	(103)	
岐阜県	高山市	88	○☆	1	129	1	3	(3)	289	(289)	
北海道	室蘭市	87	-	-	-	-	1	(1)	96	(96)	
千葉県	君津市	87	○	1	93	1	1	(1)	250	(250)	
東京都	稲城市	87	◎☆	-	-	-	-	-	-	-	
栃木県	日光市	85	-	-	-	-	2	(2)	243	(243)	
東京都	東大和市	85	◎☆	-	-	-	-	-	-	-	
大阪府	摂津市	85	○	-	-	-	1	(1)	210	(210)	
大阪府	中津市	85	-	-	-	-	1	(1)	454	(454)	
東京都	府舞鶴市	84	-	-	-	-	1	(1)	210	(210)	
福井県	越前市	83	○	1	76	1	1	(1)	132	(132)	

届出駐車場		附置義務駐車施設				路上駐車場		合 計			
箇 所 数	台 数	箇 所 数	台 数	箇 所 数	台 数	箇 所 数	台 数	箇 所 数	台 数	箇 所 数	台 数
8	1,503	-	-	-	-	-	-	11	(11)	1,965	(1,965)
10	2,106	107	(2)	3,780	(435)	-	-	118	(13)	6,050	(2,705)
10	1,117	-	-	-	-	-	-	11	(11)	1,373	(1,373)
4	376	108	-	5,693	-	-	-	112	(4)	6,069	(376)
9	1,171	24	-	944	-	-	-	34	(10)	2,550	(1,606)
11	2,714	-	-	-	-	-	-	12	(12)	3,482	(3,482)
4	290	8	(4)	1,215	(925)	-	-	12	(8)	1,505	(1,215)
27	7,794	-	-	-	-	-	-	28	(28)	7,994	(7,994)
11	1,252	-	-	-	-	-	-	12	(12)	1,480	(1,480)
11	4,307	9	(1)	354	(54)	-	-	20	(12)	4,661	(4,361)
17	14,749	40	(6)	1,283	(69)	-	-	59	(24)	16,262	(14,965)
4	1,039	72	-	2,684	-	-	-	76	(4)	3,723	(1,039)
3	175	-	-	-	-	-	-	4	(4)	215	(215)
11	928	13	(1)	468	(38)	-	-	26	(14)	1,557	(1,127)
5	253	42	(2)	864	(764)	-	-	47	(7)	1,117	(1,017)
13	3,195	5	(2)	738	(656)	-	-	21	(18)	4,330	(4,248)
7	1,190	-	-	-	-	-	-	8	(8)	1,451	(1,451)
2	298	6	-	451	-	-	-	12	(6)	1,188	(737)
10	712	25	(1)	1,404	(42)	-	-	35	(11)	2,116	(754)
3	360	-	-	-	-	-	-	4	(4)	383	(383)
2	108	51	-	2,259	-	-	-	53	(2)	2,367	(108)
15	3,619	25	(7)	4,048	(2,522)	-	-	41	(23)	7,948	(6,422)
8	1,172	106	(1)	5,648	(118)	-	-	114	(9)	6,820	(1,290)
5	739	65	(4)	4,063	(511)	-	-	71	(10)	5,118	(1,566)
5	870	18	-	923	-	-	-	27	(9)	2,830	(1,907)
9	1,528	11	(11)	94	(94)	-	-	20	(20)	1,622	(1,622)
3	482	-	-	-	-	-	-	4	(4)	581	(581)
1	130	3	-	96	-	-	-	5	(2)	831	(735)
8	513	21	-	1,267	-	-	-	31	(10)	2,017	(750)
8	799	12	(1)	466	(204)	-	-	22	(11)	1,513	(1,251)
16	8,826	22	(7)	7,572	(5,527)	-	-	38	(23)	16,398	(14,353)
3	302	-	-	-	-	-	-	4	(3)	338	(302)
4	1,153	-	-	-	-	-	-	4	(4)	1,153	(1,153)
12	2,041	14	-	2,644	-	-	-	26	(12)	4,685	(2,041)
1	60	-	-	-	-	-	-	1	(1)	60	(60)
13	1,499	15	(4)	1,840	(731)	-	-	28	(17)	3,339	(2,230)
12	5,255	-	-	-	-	-	-	14	(14)	5,758	(5,758)
6	909	1	(1)	1,479	(1,479)	-	-	8	(8)	2,636	(2,636)
4	784	8	(8)	54	(54)	-	-	13	(13)	1,095	(1,095)
-	-	11	-	93	-	-	-	13	(2)	196	(103)
14	1,229	26	(1)	1,584	(161)	-	-	43	(18)	3,102	(1,679)
1	175	-	-	-	-	-	-	2	(2)	271	(271)
3	487	16	-	1,512	-	-	-	20	(4)	2,249	(737)
8	1,704	56	(2)	2,567	(502)	-	-	64	(10)	4,271	(2,206)
8	1,037	-	-	-	-	-	-	10	(10)	1,280	(1,280)
1	64	30	-	753	-	-	-	31	(1)	817	(64)
3	229	-	-	-	-	-	-	4	(4)	439	(439)
5	313	-	-	-	-	-	-	6	(6)	767	(767)
8	858	-	-	-	-	-	-	9	(9)	1,068	(1,068)
3	637	107	-	8,498	-	-	-	111	(4)	9,267	(769)

人口区分等	都道府県	都市名	人口(千人)	附置義務 条例の有 無	駐車場整 備地区数	駐車場整 備地区面 積(ha)	駐車場整 備計画数	都市計画駐車場				
								供用中のもの				
								箇	所	数	台	
20 万 未 満	東京都	あきる野市	80	◎☆	-	-	-	-	-	-	-	-
	東京都	狛江市	80	◎☆	-	-	-	1	(1)	103	(103)	-
	愛媛県	宇和島市	80	○	1	102	-	2	(2)	145	(145)	-
	岐阜県	中津川市	78	○	1	39	-	1	(1)	123	(123)	-
	和歌山県	田辺市	77	-	-	-	-	1	(1)	102	(102)	-
	茨城県	石岡市	76	-	-	-	-	1	(1)	290	(290)	-
	大阪府	泉大津市	76	○	-	-	-	1	-	200	-	-
	埼玉県	志木市	75	-	-	-	-	1	(1)	150	(150)	-
	東京都	国立市	75	◎☆	-	-	-	-	-	-	-	-
	東京都	清瀬市	74	◎☆	-	-	-	-	-	-	-	-
	東京都	武蔵村山市	70	◎☆	-	-	-	-	-	-	-	-
	愛知県	豊明市	68	○	-	-	-	-	-	-	-	-
	奈良県	大和高田市	68	-	-	-	-	1	(1)	268	(268)	-
	長野県	塩尻市	67	○	-	-	-	-	-	-	-	-
	茨城県	守谷市	65	○☆	-	-	-	-	-	-	-	-
	山形県	天童市	62	○	-	-	-	-	-	-	-	-
	長野県	千曲市	60	○	-	-	-	1	(1)	86	(86)	-
	徳島県	鳴門市	60	-	-	-	-	1	(1)	171	(171)	-
	奈良県	桜井市	59	○	-	-	-	-	-	-	-	-
	東京都	福生市	58	◎☆	-	-	-	-	-	-	-	-
	島根県	浜田市	56	-	-	-	-	2	(2)	285	(285)	-
	秋田県	能代市	56	-	-	-	-	1	(1)	61	(61)	-
	長野県	茅野市	56	○	-	-	-	-	-	-	-	-
	宮城県	塩竈市	55	○☆	2	116	-	-	-	-	-	-
	東京都	羽村市	55	◎☆	-	-	-	-	-	-	-	-
	石川県	七尾市	55	○	-	-	-	-	-	-	-	-
	香川県	坂出市	54	-	1	78	-	1	(1)	126	(126)	-
	茨城県	結城市	53	-	-	-	-	1	-	30	-	-
	長野県	須坂市	51	○☆	-	-	-	-	-	-	-	-
	長野県	岡谷市	50	○	-	-	-	-	-	-	-	-
	長野県	諏訪市	50	○	1	20	-	1	(1)	130	(130)	-
	鳥取県	倉吉市	49	-	-	-	-	1	(1)	112	(112)	-
	岡山県	真庭市	49	-	-	-	-	3	(1)	142	(84)	-
	福岡県	筑後市	49	-	-	-	-	2	(2)	276	(276)	-
	島根県	益田市	48	-	-	-	-	1	(1)	198	(198)	-
	長野県	中野市	46	○	-	-	-	1	-	27	-	-
	長野県	島原市	46	-	-	-	-	1	-	18	-	-
	新潟県	阿賀野市	44	-	-	-	-	1	-	142	-	-
	鹿児島県	奄美市	44	○☆	-	-	-	-	-	-	-	-
	兵庫県	西脇市	42	-	-	-	-	1	(1)	120	(120)	-
長野県	小諸市	42	○	-	-	-	1	(1)	63	(63)	-	
岡山県	井原市	42	-	-	-	-	1	(1)	29	(29)	-	
長野県	長与町	42	-	-	-	-	1	(1)	53	(53)	-	
鹿児島県	指宿市	42	-	-	-	-	1	-	316	-	-	
愛媛県	西予市	41	-	-	-	-	1	-	65	-	-	
青森県	三沢市	40	-	-	-	-	1	(1)	174	(174)	-	
島根県	安来市	40	-	-	-	-	1	-	41	-	-	
大阪府	白旗市	40	-	-	-	-	1	(1)	42	(42)	-	
岐阜県	瑞浪市	38	○	1	38	-	1	(1)	47	(47)	-	
静岡県	熱海市	38	-	-	-	-	1	(1)	300	(300)	-	

届出駐車場		附置義務駐車施設				路上駐車場		合 計			
箇所数	台数	箇所数		台数		箇所数	台数	箇所数		台数	
7	2,147	34	-	626	-	-	-	41	(7)	2,773	(2,147)
1	111	17	(1)	1,117	(88)	-	-	19	(3)	1,331	(302)
12	1,034	18	-	124	-	-	-	32	(14)	1,303	(1,179)
1	70	2	-	1,322	-	-	-	4	(2)	1,515	(193)
2	118	-	-	-	-	-	-	3	(3)	220	(220)
3	319	-	-	-	-	-	-	4	(4)	609	(609)
3	565	-	-	-	-	-	-	4	(3)	765	(565)
5	474	-	-	-	-	-	-	6	(6)	624	(624)
4	215	46	(1)	1,056	(104)	-	-	50	(5)	1,271	(319)
5	466	58	-	1,336	-	-	-	63	(5)	1,802	(466)
1	2,956	29	-	1,434	-	-	-	30	(1)	4,390	(2,956)
14	5,514	1	-	290	-	-	-	15	(14)	5,804	(5,514)
2	835	-	-	-	-	-	-	3	(3)	1,103	(1,103)
4	362	4	(2)	620	(572)	-	-	8	(6)	982	(934)
5	410	6	(2)	421	(240)	-	-	11	(7)	831	(650)
2	167	10	(1)	2,555	(240)	-	-	12	(3)	2,722	(407)
-	-	3	-	15	-	-	-	4	(1)	101	(86)
2	554	-	-	-	-	-	-	3	(3)	725	(725)
4	337	1	(1)	175	(175)	-	-	5	(5)	512	(512)
10	1,101	29	(2)	966	(739)	-	-	39	(12)	2,067	(1,840)
2	73	-	-	-	-	-	-	4	(4)	358	(358)
-	-	-	-	-	-	-	-	1	(1)	61	(61)
2	387	10	(1)	2,934	(92)	-	-	12	(3)	3,321	(479)
3	200	19	(2)	251	(66)	-	-	22	(5)	451	(266)
2	185	111	-	4,320	-	-	-	113	(2)	4,505	(185)
-	-	195	(1)	3,980	(102)	-	-	195	(1)	3,980	(102)
5	1,867	-	-	-	-	-	-	6	(6)	1,993	(1,993)
-	-	-	-	-	-	-	-	1	(0)	30	(0)
2	286	2	-	324	-	-	-	4	(2)	610	(286)
-	-	55	(1)	8,016	(466)	-	-	55	(1)	8,016	(466)
4	359	108	-	7,639	-	-	-	113	(5)	8,128	(489)
1	110	-	-	-	-	-	-	2	(2)	222	(222)
-	-	-	-	-	-	-	-	3	(1)	142	(84)
4	342	-	-	-	-	-	-	6	(6)	618	(618)
1	97	-	-	-	-	-	-	2	(2)	295	(295)
1	205	-	-	-	-	-	-	2	(1)	232	(205)
-	-	-	-	-	-	-	-	1	(0)	18	(0)
-	-	-	-	-	-	-	-	1	(0)	142	(0)
2	100	1	-	4	-	-	-	3	(2)	104	(100)
1	130	-	-	-	-	-	-	2	(2)	250	(250)
2	344	3	(1)	203	(169)	-	-	6	(4)	610	(576)
-	-	-	-	-	-	-	-	1	(1)	29	(29)
-	-	-	-	-	-	-	-	1	(1)	53	(53)
-	-	-	-	-	-	-	-	1	(0)	316	(0)
4	96	-	-	-	-	-	-	5	(4)	161	(96)
3	1,002	-	-	-	-	-	-	4	(4)	1,176	(1,176)
-	-	-	-	-	-	-	-	1	(0)	41	(0)
1	74	-	-	-	-	-	-	2	(2)	116	(116)
1	315	1	-	246	-	-	-	3	(2)	608	(362)
9	1,095	-	-	-	-	-	-	10	(10)	1,395	(1,395)

人口区分等	都道府県	都市名	人口(千人)	附置義務 条例の有 無	駐車場整 備地区数	駐車場整 備地区面 積(ha)	駐車場整 備計画数	都市計画駐車場			
								供用中のもの			
								箇	所	数	台
20 万 未 満	北海道	網走市	37	-	-	-	-	1	-	47	-
	北海道	八幡浜市	37	-	-	-	-	1	(1)	158	(158)
	岩手県	釜石市	36	○	1	28	-	1	(1)	475	(475)
	京都府	綾部市	35	-	-	-	-	1	-	56	-
	鳥取県	境港市	35	-	-	-	-	1	(1)	127	(127)
	岡山県	浅口市	35	-	-	-	-	1	(1)	31	(31)
	福岡県	大野市	34	○	-	-	-	-	-	-	-
	長野県	駒ヶ根市	33	○	-	-	-	-	-	-	-
	長崎県	平戸市	32	-	-	-	-	1	-	96	-
	福井県	小浜市	30	○☆	-	-	-	1	(1)	188	(188)
	長野県	大町市	29	○	-	-	-	1	-	70	-
	岡山県	美作市	29	-	-	-	-	2	(1)	275	(175)
	長崎県	西海市	29	-	-	-	-	1	-	72	-
	福岡県	志岐市	27	-	-	-	-	2	-	95	-
	福岡県	豊前市	26	-	-	-	-	2	-	115	-
	北海道	愛南町	23	-	-	-	-	1	-	194	-
	北海道	留萌市	22	-	-	-	-	1	(1)	45	(45)
	北海道	深川市	21	-	-	-	-	1	(1)	130	(130)
	長野県	下諏訪町	21	-	-	-	-	1	(1)	146	(146)
	富山県	上市町	21	○	-	-	-	1	-	-	-
北海道	余市町	20	-	-	-	-	1	(1)	101	(101)	
長野県	軽井沢町	20	-	-	-	-	1	(1)	440	(440)	
三重県	熊野市	18	-	-	-	-	2	-	77	-	
岡山県	和気町	15	-	-	-	-	2	(1)	147	(86)	
長野県	山ノ内町	14	-	-	-	-	1	-	27	-	
高知県	室戸市	14	-	-	-	-	1	-	62	-	
神奈川県	箱根町	12	-	-	-	-	2	(2)	78	(78)	
長野県	小布施町	11	○	-	-	-	-	-	-	-	
北海道	夕張市	9	-	-	-	-	1	-	107	-	
香川県	琴平町	9	-	-	-	-	1	(1)	147	(147)	
岩手県	平泉町	8	-	-	-	-	1	(1)	262	(262)	
新潟県	湯沢町	8	-	-	-	-	1	(1)	73	(73)	
大阪府	四條畷市	6	-	-	-	-	1	(1)	76	(76)	
茨城県	小美玉市	0	-	-	-	-	1	-	1,300	-	
合計	169都市	14,931	-	-	49	4,047	23	162	(132)	29,220	(25,735)
そ の 他	北海道	その他	-	-	-	-	-	-	-	-	-
	青森県	その他	-	-	-	-	-	-	-	-	-
	岩手県	その他	-	-	-	-	-	-	-	-	-
	宮城県	その他	-	-	-	-	-	-	-	-	-
	秋田県	その他	-	-	-	-	-	-	-	-	-
	山形県	その他	-	-	-	-	-	-	-	-	-
	福島県	その他	-	-	-	-	-	-	-	-	-
	茨城県	その他	-	-	-	-	-	-	-	-	-
	栃木県	その他	-	-	-	-	-	-	-	-	-
	群馬県	その他	-	-	-	-	-	-	-	-	-
埼玉県	その他	-	-	-	-	-	-	-	-	-	
千葉県	その他	-	-	-	-	-	-	-	-	-	
神奈川県	その他	-	-	-	-	-	-	-	-	-	
山梨県	その他	-	-	-	-	-	-	-	-	-	
長野県	その他	-	-	-	-	-	-	-	-	-	

届出駐車場		附置義務駐車施設				路上駐車場		合 計			
箇 所 数	台 数	箇 所 数		台 数		箇 所 数	台 数	箇 所 数		台 数	
1	60	-	-	-	-	-	-	2	(1)	107 (60)	
1	534	-	-	-	-	-	-	2	(2)	692 (692)	
2	148	1	-	39	-	-	-	4	(3)	662 (623)	
-	-	-	-	-	-	-	-	1	(0)	56 (0)	
2	254	-	-	-	-	-	-	3	(3)	381 (381)	
2	154	-	-	-	-	-	-	3	(3)	185 (185)	
-	-	7	-	2,062	-	-	-	7	(0)	2,062 (0)	
3	550	-	-	-	-	-	-	3	(3)	550 (550)	
3	226	-	-	-	-	-	-	4	(3)	322 (226)	
6	410	5	(5)	166 (166)	-	-	-	12	(12)	764 (764)	
-	-	-	-	-	-	-	-	1	(0)	70 (0)	
-	-	-	-	-	-	-	-	2	(1)	275 (175)	
1	45	-	-	-	-	-	-	2	(1)	117 (45)	
-	-	-	-	-	-	-	-	2	(0)	95 (0)	
-	-	-	-	-	-	-	-	2	(0)	115 (0)	
-	-	-	-	-	-	-	-	1	(0)	194 (0)	
-	-	-	-	-	-	-	-	1	(1)	45 (45)	
-	-	-	-	-	-	-	-	1	(1)	130 (130)	
-	-	-	-	-	-	-	-	1	(1)	146 (146)	
-	-	1	-	100	-	-	-	1	(0)	100 (0)	
1	42	-	-	-	-	-	-	2	(2)	143 (143)	
31	5,544	-	-	-	-	-	-	32	(32)	5,984 (5,984)	
-	-	-	-	-	-	-	-	2	(0)	77 (0)	
-	-	-	-	-	-	-	-	2	(1)	147 (86)	
-	-	-	-	-	-	-	-	1	(0)	27 (0)	
-	-	-	-	-	-	-	-	1	(0)	62 (0)	
5	839	-	-	-	-	-	-	7	(7)	917 (917)	
2	211	-	-	-	-	-	-	2	(2)	211 (211)	
13	3,868	-	-	-	-	-	-	14	(13)	3,975 (3,868)	
3	150	-	-	-	-	-	-	4	(4)	297 (297)	
2	481	-	-	-	-	-	-	3	(3)	743 (743)	
3	663	-	-	-	-	-	-	4	(4)	736 (736)	
-	-	-	-	-	-	-	-	1	(1)	76 (76)	
-	-	-	-	-	-	-	-	1	(0)	1,300 (0)	
994	201,648	3,656	(190)	204,470	(35,267)	-	-	4,812	(1,316)	435,338 (262,650)	
77	30,936	-	-	-	-	-	-	77	(77)	30,936 (30,936)	
23	3,230	-	-	-	-	-	-	23	(23)	3,230 (3,230)	
24	2,964	-	-	-	-	-	-	24	(24)	2,964 (2,964)	
46	6,950	-	-	-	-	-	-	46	(46)	6,950 (6,950)	
36	3,528	-	-	-	-	-	-	36	(36)	3,528 (3,528)	
19	2,906	-	-	-	-	-	-	19	(19)	2,906 (2,906)	
28	3,672	-	-	-	-	-	-	28	(28)	3,672 (3,672)	
49	17,167	-	-	-	-	-	-	49	(49)	17,167 (17,167)	
41	6,702	-	-	-	-	-	-	41	(41)	6,702 (6,702)	
16	1,838	-	-	-	-	-	-	16	(16)	1,838 (1,838)	
96	19,120	-	-	-	-	-	-	96	(96)	19,120 (19,120)	
199	71,379	-	-	-	-	-	-	199	(199)	71,379 (71,379)	
46	7,639	-	-	-	-	-	-	46	(46)	7,639 (7,639)	
11	2,252	-	-	-	-	-	-	11	(11)	2,252 (2,252)	
13	2,234	-	-	-	-	-	-	13	(13)	2,234 (2,234)	



届出駐車場		附置義務駐車施設		路上駐車場		合 計	
箇所数	台数	箇所数	台数	箇所数	台数	箇所数	台数
29	3,391	-	-	-	-	29 (29)	3,391 (3,391)
16	1,751	-	-	-	-	16 (16)	1,751 (1,751)
13	3,775	-	-	-	-	13 (13)	3,775 (3,775)
36	3,087	-	-	-	-	36 (36)	3,087 (3,087)
62	9,188	-	-	-	-	62 (62)	9,188 (9,188)
110	43,086	-	-	-	-	110 (110)	43,086 (43,086)
33	4,494	-	-	-	-	33 (33)	4,494 (4,494)
17	4,252	-	-	-	-	17 (17)	4,252 (4,252)
38	7,150	-	-	-	-	38 (38)	7,150 (7,150)
64	14,180	-	-	-	-	64 (64)	14,180 (14,180)
90	15,704	-	-	-	-	90 (90)	15,704 (15,704)
83	14,255	-	-	-	-	83 (83)	14,255 (14,255)
36	6,609	-	-	-	-	36 (36)	6,609 (6,609)
19	860	-	-	-	-	19 (19)	860 (860)
7	541	-	-	-	-	7 (7)	541 (541)
1	45	-	-	-	-	1 (1)	45 (45)
17	3,076	-	-	-	-	17 (17)	3,076 (3,076)
8	800	-	-	-	-	8 (8)	800 (800)
14	2,423	-	-	-	-	14 (14)	2,423 (2,423)
8	1,160	-	-	-	-	8 (8)	1,160 (1,160)
5	254	-	-	-	-	5 (5)	254 (254)
2	890	-	-	-	-	2 (2)	890 (890)
52	10,481	-	-	-	-	52 (52)	10,481 (10,481)
23	3,973	-	-	-	-	23 (23)	3,973 (3,973)
12	3,127	-	-	-	-	12 (12)	3,127 (3,127)
20	3,480	-	-	-	-	20 (20)	3,480 (3,480)
40	5,304	-	-	-	-	40 (40)	5,304 (5,304)
3	259	-	-	-	-	3 (3)	259 (259)
27	5,407	-	-	-	-	27 (27)	5,407 (5,407)
8	2,107	-	-	-	-	8 (8)	2,107 (2,107)
1,617	357,626	-	-	-	-	1,617 (1,617)	357,626 (357,626)
9,282	1,762,050	68,660 (2,458)	3,106,853 (539,742)	14	601	78,406 (12,146)	4,989,376 (2,414,886)



11. 都道府県別自動二輪車駐車場整備状況

○専用

(平成28年3月末現在)

都道府県	都市計画駐車場		届出駐車場		附置義務駐車施設		路上駐車場		合計	
	箇所数	台数	箇所数	台数	箇所数	台数	箇所数	台数	箇所数	台数
北海道	- (-)	- (-)	7	73	- (-)	- (-)	-	-	7 (7)	73 (73)
青森県	- (-)	- (-)	-	-	- (-)	- (-)	-	-	- (-)	- (-)
岩手県	- (-)	- (-)	-	-	- (-)	- (-)	-	-	- (-)	- (-)
宮城県	4 (-)	192 (-)	2	63	2 (1)	2 (1)	-	-	8 (3)	257 (64)
秋田県	- (-)	- (-)	-	-	- (-)	- (-)	-	-	- (-)	- (-)
山形県	- (-)	- (-)	-	-	- (-)	- (-)	-	-	- (-)	- (-)
福島県	- (-)	- (-)	-	-	- (-)	- (-)	-	-	- (-)	- (-)
茨城県	- (-)	- (-)	-	-	- (-)	- (-)	-	-	- (-)	- (-)
栃木県	- (-)	- (-)	-	-	- (-)	- (-)	-	-	- (-)	- (-)
群馬県	- (-)	- (-)	1	6	- (-)	- (-)	-	-	1 (1)	6 (6)
埼玉県	4 (1)	218 (38)	14	192	41 (2)	575 (21)	-	-	59 (17)	985 (251)
千葉県	2 (2)	22 (22)	11	498	- (-)	- (-)	-	-	13 (13)	520 (520)
東京都	27 (27)	1,109 (1,109)	47	927	- (-)	- (-)	-	-	74 (74)	2,036 (2,036)
神奈川県	5 (5)	239 (239)	25	474	421 (33)	1,864 (379)	-	-	451 (63)	2,577 (1,092)
山梨県	- (-)	- (-)	1	20	- (-)	- (-)	-	-	1 (1)	20 (20)
長野県	2 (2)	80 (80)	2	12	- (-)	- (-)	-	-	4 (4)	92 (92)
新潟県	- (-)	- (-)	3	13	- (-)	- (-)	-	-	3 (3)	13 (13)
富山県	- (-)	- (-)	-	-	- (-)	- (-)	-	-	- (-)	- (-)
石川県	- (-)	- (-)	1	8	- (-)	- (-)	-	-	1 (1)	8 (8)
岐阜県	- (-)	- (-)	1	69	- (-)	- (-)	-	-	1 (1)	69 (69)
静岡県	- (-)	- (-)	5	161	- (-)	- (-)	-	-	5 (5)	161 (161)
愛知県	4 (4)	27 (27)	13	280	- (-)	- (-)	-	-	17 (17)	307 (307)
三重県	- (-)	- (-)	2	176	- (-)	- (-)	-	-	2 (2)	176 (176)
福井県	- (-)	- (-)	-	-	- (-)	- (-)	-	-	- (-)	- (-)
滋賀県	- (-)	- (-)	1	348	- (-)	- (-)	-	-	1 (1)	348 (348)
京都府	3 (3)	345 (345)	6	481	50 (-)	131 (-)	-	-	59 (9)	957 (826)
大阪府	6 (6)	278 (278)	18	617	506 (-)	2,600 (-)	-	-	530 (24)	3,495 (895)
兵庫県	2 (1)	58 (28)	8	175	- (-)	- (-)	-	-	10 (9)	233 (203)
奈良県	- (-)	- (-)	3	325	- (-)	- (-)	-	-	3 (3)	325 (325)
和歌山県	- (-)	- (-)	-	-	- (-)	- (-)	-	-	- (-)	- (-)
鳥取県	- (-)	- (-)	-	-	- (-)	- (-)	-	-	- (-)	- (-)
島根県	- (-)	- (-)	-	-	- (-)	- (-)	-	-	- (-)	- (-)
岡山県	- (-)	- (-)	-	-	- (-)	- (-)	-	-	- (-)	- (-)
広島県	2 (1)	782 (327)	-	-	- (-)	- (-)	-	-	2 (1)	782 (327)
山口県	- (-)	- (-)	-	-	- (-)	- (-)	-	-	- (-)	- (-)
徳島県	- (-)	- (-)	1	10	- (-)	- (-)	-	-	1 (1)	10 (10)
香川県	- (-)	- (-)	2	20	- (-)	- (-)	-	-	2 (2)	20 (20)
愛媛県	- (-)	- (-)	2	16	- (-)	- (-)	-	-	2 (2)	16 (16)
高知県	- (-)	- (-)	1	7	- (-)	- (-)	-	-	1 (1)	7 (7)
福岡県	10 (3)	234 (93)	16	217	- (-)	- (-)	-	-	26 (19)	451 (310)
佐賀県	- (-)	- (-)	-	-	- (-)	- (-)	-	-	- (-)	- (-)
長崎県	6 (6)	192 (192)	15	826	- (-)	- (-)	-	-	21 (21)	1,018 (1,018)
熊本県	2 (1)	446 (306)	1	12	- (-)	- (-)	-	-	3 (2)	458 (318)
大分県	- (-)	- (-)	-	-	- (-)	- (-)	-	-	- (-)	- (-)
宮崎県	- (-)	- (-)	1	3	- (-)	- (-)	-	-	1 (1)	3 (3)
鹿児島県	- (-)	- (-)	2	61	- (-)	- (-)	-	-	2 (2)	61 (61)
沖縄県	- (-)	- (-)	3	119	- (-)	- (-)	-	-	3 (3)	119 (119)
合計	79 (62)	4,222 (3,084)	215	6,209	1,020 (36)	5,172 (401)	-	-	1,314 (313)	15,603 (9,694)

注1: ( )内は届出駐車場に該当するものの値(内数)である。

注2: 専用とは、自動二輪車単独の駐車場、または自動車駐車場で、その一定のスペースにおいて、自動車を受け入れない自動二輪車専用として  
いる駐車場のことをいう。

○併用

(平成28年3月末現在)

都道府県	都市計画駐車場		届出駐車場		附置義務駐車施設		路上駐車場		合計	
	箇所数	台数	箇所数	台数	箇所数	台数	箇所数	台数	箇所数	台数
北海道	5 (4)	1,097 (1,050)	16	4,594	- (-)	- (-)	-	-	21 (20)	5,691 (5,644)
青森県	1 (1)	174 (174)	-	-	- (-)	- (-)	-	-	1 (1)	174 (174)
岩手県	1 (1)	10 (10)	-	-	- (-)	- (-)	-	-	1 (1)	10 (10)
宮城県	- (-)	- (-)	1	4	- (-)	- (-)	-	-	1 (1)	4 (4)
秋田県	- (-)	- (-)	7	424	- (-)	- (-)	-	-	7 (7)	424 (424)
山形県	- (-)	- (-)	-	-	- (-)	- (-)	-	-	- (-)	- (-)
福島県	- (-)	- (-)	-	-	- (-)	- (-)	-	-	- (-)	- (-)
茨城県	- (-)	- (-)	-	-	- (-)	- (-)	-	-	- (-)	- (-)
栃木県	2 (2)	243 (243)	13	1,249	- (-)	- (-)	-	-	15 (15)	1,492 (1,492)
群馬県	- (-)	- (-)	1	87	- (-)	- (-)	-	-	1 (1)	87 (87)
埼玉県	- (-)	- (-)	2	304	- (-)	- (-)	-	-	2 (2)	304 (304)
千葉県	1 (1)	250 (250)	3	830	- (-)	- (-)	-	-	4 (4)	1,080 (1,080)
東京都	4 (4)	233 (198)	11	110	- (-)	- (-)	-	-	15 (15)	343 (308)
神奈川県	- (-)	- (-)	8	2,020	2 (1)	19 (10)	-	-	10 (9)	2,039 (2,030)
山梨県	- (-)	- (-)	-	-	- (-)	- (-)	-	-	- (-)	- (-)
長野県	3 (1)	203 (106)	4	345	- (-)	- (-)	-	-	7 (5)	548 (451)
新潟県	- (-)	- (-)	-	-	- (-)	- (-)	-	-	- (-)	- (-)
富山県	5 (5)	1,463 (1,463)	-	-	- (-)	- (-)	-	-	5 (5)	1,463 (1,463)
石川県	- (-)	- (-)	-	-	- (-)	- (-)	-	-	- (-)	- (-)
岐阜県	- (-)	- (-)	-	-	- (-)	- (-)	-	-	- (-)	- (-)
静岡県	- (-)	- (-)	7	2,057	- (-)	- (-)	-	-	7 (7)	2,057 (2,057)
愛知県	14 (14)	4,396 (4,396)	13	3,368	- (-)	- (-)	-	-	27 (27)	7,764 (7,764)
三重県	2 (2)	509 (509)	4	156	- (-)	- (-)	-	-	6 (6)	665 (665)
福井県	- (-)	- (-)	-	-	- (-)	- (-)	-	-	- (-)	- (-)
滋賀県	- (-)	- (-)	4	413	- (-)	- (-)	-	-	4 (4)	413 (413)
京都府	1 (-)	56 (-)	-	-	- (-)	- (-)	-	-	1 (-)	56 (-)
大阪府	- (-)	- (-)	-	-	- (-)	- (-)	-	-	- (-)	- (-)
兵庫県	8 (8)	415 (415)	6	467	3 (-)	14 (-)	-	-	17 (14)	896 (882)
奈良県	- (-)	- (-)	-	-	- (-)	- (-)	-	-	- (-)	- (-)
和歌山県	1 (1)	400 (400)	-	-	- (-)	- (-)	-	-	1 (1)	400 (400)
鳥取県	1 (1)	112 (112)	1	112	- (-)	- (-)	-	-	2 (2)	224 (224)
島根県	- (-)	- (-)	-	-	- (-)	- (-)	-	-	- (-)	- (-)
岡山県	- (-)	- (-)	-	-	- (-)	- (-)	-	-	- (-)	- (-)
広島県	2 (-)	1,510 (-)	-	-	- (-)	- (-)	-	-	2 (-)	1,510 (-)
山口県	- (-)	- (-)	-	-	- (-)	- (-)	-	-	- (-)	- (-)
徳島県	- (-)	- (-)	2	105	- (-)	- (-)	-	-	2 (2)	105 (105)
香川県	1 (1)	100 (100)	1	5	- (-)	- (-)	-	-	2 (2)	105 (105)
愛媛県	- (-)	- (-)	1	2	- (-)	- (-)	-	-	1 (1)	2 (2)
高知県	- (-)	- (-)	-	-	- (-)	- (-)	-	-	- (-)	- (-)
福岡県	- (-)	- (-)	2	234	- (-)	- (-)	-	-	2 (2)	234 (234)
佐賀県	- (-)	- (-)	2	133	- (-)	- (-)	-	-	2 (2)	133 (133)
長崎県	1 (1)	53 (53)	3	242	- (-)	- (-)	-	-	4 (4)	295 (295)
熊本県	- (-)	- (-)	-	-	- (-)	- (-)	-	-	- (-)	- (-)
大分県	- (-)	- (-)	1	6	- (-)	- (-)	-	-	1 (1)	6 (6)
宮崎県	- (-)	- (-)	-	-	- (-)	- (-)	-	-	- (-)	- (-)
鹿児島県	1 (-)	632 (-)	-	-	- (-)	- (-)	-	-	1 (-)	632 (-)
沖縄県	- (-)	- (-)	-	-	- (-)	- (-)	-	-	- (-)	- (-)
合計	54 (47)	11,856 (9,479)	113	17,267	5 (1)	33 (10)	-	-	172 (161)	29,156 (26,756)

注1: ( )内は届出駐車場に該当するものの値(内数)である。

注2: 併用とは、自動車駐車場で、その全部又は一定のスペースにおいて、自動車及び自動二輪車の駐車を可能としている駐車場のことをいう。

12. 都道府県別自動二輪車駐車場整備状況(平成27年度整備分)

○専用

都道府県	都市計画駐車場		届出駐車場		附置義務駐車施設		路上駐車場		合計	
	箇所数	台数	箇所数	台数	箇所数	台数	箇所数	台数	箇所数	台数
北海道	- (-)	- (-)	-	-	- (-)	- (-)	-	-	- (-)	- (-)
青森県	- (-)	- (-)	-	-	- (-)	- (-)	-	-	- (-)	- (-)
岩手県	- (-)	- (-)	-	-	- (-)	- (-)	-	-	- (-)	- (-)
宮城県	2 (-)	9 (-)	-	-	- (-)	- (-)	-	-	2 (-)	9 (-)
秋田県	- (-)	- (-)	-	-	- (-)	- (-)	-	-	- (-)	- (-)
山形県	- (-)	- (-)	-	-	- (-)	- (-)	-	-	- (-)	- (-)
福島県	- (-)	- (-)	-1	-6	- (-)	- (-)	-	-	-1 (-1)	-6 (-6)
茨城県	- (-)	- (-)	-	-	- (-)	- (-)	-	-	- (-)	- (-)
栃木県	- (-)	- (-)	-	-	- (-)	- (-)	-	-	- (-)	- (-)
群馬県	- (-)	- (-)	1	6	- (-)	- (-)	-	-	1 (1)	6 (6)
埼玉県	- (-)	-5 (-)	2	13	9 (-)	38 (-)	-	-	11 (2)	46 (13)
千葉県	- (-)	- (-)	2	18	- (-)	- (-)	-	-	2 (2)	18 (18)
東京都	- (-)	-44 (-44)	7	-3	- (-)	- (-)	-	-	7 (7)	-47 (-47)
神奈川県	- (4)	- (214)	3	73	36 (11)	174 (58)	-	-	39 (18)	247 (345)
山梨県	- (-)	- (-)	-	-	- (-)	- (-)	-	-	- (-)	- (-)
長野県	- (-)	- (-)	-	-	- (-)	- (-)	-	-	- (-)	- (-)
新潟県	- (-)	- (-)	-	-	- (-)	- (-)	-	-	- (-)	- (-)
富山県	- (-)	- (-)	-	-	- (-)	- (-)	-	-	- (-)	- (-)
石川県	- (-)	- (-)	-	-	- (-)	- (-)	-	-	- (-)	- (-)
岐阜県	- (-)	- (-)	-	-	- (-)	- (-)	-	-	- (-)	- (-)
静岡県	- (-)	- (-)	-	-	- (-)	- (-)	-	-	- (-)	- (-)
愛知県	-1 (-1)	-3 (-3)	-	-	- (-)	- (-)	-	-	-1 (-1)	-3 (-3)
三重県	- (-)	- (-)	-	-	- (-)	- (-)	-	-	- (-)	- (-)
福井県	- (-)	- (-)	-	-	- (-)	- (-)	-	-	- (-)	- (-)
滋賀県	- (-)	- (-)	-	-	- (-)	- (-)	-	-	- (-)	- (-)
京都府	1 (3)	236 (345)	-	-	30 (-)	58 (-)	-	-	31 (3)	294 (345)
大阪府	2 (2)	37 (37)	1	-174	85 (-)	472 (-)	-	-	88 (3)	335 (-137)
兵庫県	- (-)	- (-)	1	19	- (-)	- (-)	-	-	1 (1)	19 (19)
奈良県	- (-)	- (-)	-	-	- (-)	- (-)	-	-	- (-)	- (-)
和歌山県	- (-)	- (-)	-	-	- (-)	- (-)	-	-	- (-)	- (-)
鳥取県	- (-)	- (-)	-	-	- (-)	- (-)	-	-	- (-)	- (-)
島根県	- (-)	- (-)	-	-	- (-)	- (-)	-	-	- (-)	- (-)
岡山県	- (-)	- (-)	-	-	- (-)	- (-)	-	-	- (-)	- (-)
広島県	- (-)	40 (40)	-2	-44	- (-)	- (-)	-1	-190	-3 (-2)	-194 (-4)
山口県	- (-)	- (-)	-	-	- (-)	- (-)	-	-	- (-)	- (-)
徳島県	- (-)	- (-)	-	-	- (-)	- (-)	-	-	- (-)	- (-)
香川県	- (-)	- (-)	-	-	- (-)	- (-)	-	-	- (-)	- (-)
愛媛県	- (-)	- (-)	-	-	- (-)	- (-)	-	-	- (-)	- (-)
高知県	- (-)	- (-)	1	7	- (-)	- (-)	-	-	1 (1)	7 (7)
福岡県	1 (-1)	10 (-30)	-1	-20	- (-)	- (-)	-	-	- (-2)	-10 (-50)
佐賀県	- (-)	- (-)	-	-	- (-)	- (-)	-	-	- (-)	- (-)
長崎県	- (-)	- (-)	-	-	- (-)	- (-)	-	-	- (-)	- (-)
熊本県	- (-)	-64 (-60)	-	-	- (-)	- (-)	-	-	- (-)	-64 (-60)
大分県	- (-)	- (-)	-	-	- (-)	- (-)	-	-	- (-)	- (-)
宮崎県	- (-)	- (-)	-	-	- (-)	- (-)	-	-	- (-)	- (-)
鹿児島県	- (-)	- (-)	-	-	- (-)	- (-)	-	-	- (-)	- (-)
沖縄県	- (-)	- (-)	-	-	- (-)	- (-)	-	-	- (-)	- (-)
合計	5 (7)	216 (499)	14	-111	160 (11)	742 (58)	-1	-190	178 (32)	657 (446)

注1:( )内は届出駐車場に該当するものの値(内数)である。

注2:専用とは、自動二輪車単独の駐車場、または自動車駐車場で、その一定のスペースにおいて、自動車を受け入れない自動二輪車専用として  
いる駐車場のことをいう。

○併用

都道府県	都市計画駐車場		届出駐車場		附置義務駐車施設		路上駐車場		合計	
	箇所数	台数	箇所数	台数	箇所数	台数	箇所数	台数	箇所数	台数
北海道	1 (1)	242 (242)	-	-	- (-)	- (-)	-	-	1 (1)	242 (242)
青森県	- (-)	- (-)	-	-	- (-)	- (-)	-	-	- (-)	- (-)
岩手県	- (-)	- (-)	-	-	- (-)	- (-)	-	-	- (-)	- (-)
宮城県	- (-)	- (-)	-	-	- (-)	- (-)	-	-	- (-)	- (-)
秋田県	- (-)	- (-)	7	424	- (-)	- (-)	-	-	7 (7)	424 (424)
山形県	- (-)	- (-)	-	-	- (-)	- (-)	-	-	- (-)	- (-)
福島県	- (-)	- (-)	-	-	- (-)	- (-)	-	-	- (-)	- (-)
茨城県	- (-)	- (-)	-	-	- (-)	- (-)	-	-	- (-)	- (-)
栃木県	- (-)	- (-)	-	-	- (-)	- (-)	-	-	- (-)	- (-)
群馬県	- (-)	- (-)	-1	-6	- (-)	- (-)	-	-	-1 (-1)	-6 (-6)
埼玉県	- (-)	- (-)	-	-	-3 (-)	-18 (-)	-	-	-3 (-)	-18 (-)
千葉県	-1 (-1)	- (-)	-	-	- (-)	- (-)	-	-	-1 (-1)	- (-)
東京都	-1 (-1)	- (-35)	6	41	- (-)	- (-)	-	-	5 (5)	41 (6)
神奈川県	- (-)	- (-)	-3	77	- (-)	- (-)	-	-	-3 (-3)	77 (77)
山梨県	- (-)	- (-)	-	-	- (-)	- (-)	-	-	- (-)	- (-)
長野県	- (-)	- (-)	-	-	- (-)	- (-)	-	-	- (-)	- (-)
新潟県	- (-)	- (-)	-	-	- (-)	- (-)	-	-	- (-)	- (-)
富山県	- (-)	- (-)	-	-	- (-)	- (-)	-	-	- (-)	- (-)
石川県	- (-)	- (-)	-	-	- (-)	- (-)	-	-	- (-)	- (-)
岐阜県	- (-)	- (-)	-	-	- (-)	- (-)	-	-	- (-)	- (-)
静岡県	- (-)	- (-)	-10	-1,832	- (-)	- (-)	-	-	-10 (-10)	-1,832 (-1,832)
愛知県	1 (1)	191 (191)	-	-	- (-)	- (-)	-	-	1 (1)	191 (191)
三重県	- (-)	- (-)	-	-	- (-)	- (-)	-	-	- (-)	- (-)
福井県	- (-)	- (-)	-	-	- (-)	- (-)	-	-	- (-)	- (-)
滋賀県	- (-)	- (-)	2	111	- (-)	- (-)	-	-	2 (2)	111 (111)
京都府	- (-)	- (-)	-	-	- (-)	- (-)	-	-	- (-)	- (-)
大阪府	- (-)	- (-)	-	-	- (-)	- (-)	-	-	- (-)	- (-)
兵庫県	- (-)	- (-)	-	-	3 (-)	14 (-)	-	-	3 (-)	14 (-)
奈良県	-1 (-)	-132 (-)	-	-	- (-)	- (-)	-	-	-1 (-)	-132 (-)
和歌山県	- (-)	- (-)	-	-	- (-)	- (-)	-	-	- (-)	- (-)
鳥取県	- (-)	- (-)	-	2	- (-)	- (-)	-	-	- (-)	2 (2)
島根県	- (-)	- (-)	-	-	- (-)	- (-)	-	-	- (-)	- (-)
岡山県	- (-)	- (-)	-	-	- (-)	- (-)	-	-	- (-)	- (-)
広島県	2 (-)	1,510 (-)	-	-	- (-)	- (-)	-	-	2 (-)	1,510 (-)
山口県	- (-)	- (-)	-	-	- (-)	- (-)	-	-	- (-)	- (-)
徳島県	- (-)	- (-)	-	-	- (-)	- (-)	-	-	- (-)	- (-)
香川県	- (-)	- (-)	-	-	- (-)	- (-)	-	-	- (-)	- (-)
愛媛県	- (-)	- (-)	-	-	- (-)	- (-)	-	-	- (-)	- (-)
高知県	- (-)	- (-)	-	-	- (-)	- (-)	-	-	- (-)	- (-)
福岡県	- (-)	- (-)	-	-8	- (-)	- (-)	-	-	- (-)	-8 (-8)
佐賀県	- (-)	- (-)	-	-	- (-)	- (-)	-	-	- (-)	- (-)
長崎県	- (-)	- (-)	-	-	- (-)	- (-)	-	-	- (-)	- (-)
熊本県	- (-)	- (-)	-	-	- (-)	- (-)	-	-	- (-)	- (-)
大分県	- (-)	- (-)	-	-	- (-)	- (-)	-	-	- (-)	- (-)
宮崎県	- (-)	- (-)	-	-	- (-)	- (-)	-	-	- (-)	- (-)
鹿児島県	- (-)	- (-)	-	-	- (-)	- (-)	-	-	- (-)	- (-)
沖縄県	- (-)	- (-)	-	-	- (-)	- (-)	-	-	- (-)	- (-)
合計	1 (-)	1,811 (398)	1	-1,191	- (-)	-4 (-)	-	-	2 (1)	616 (-793)

注1: ( )内は届出駐車場に該当するものの値(内数)である。

注2: 併用とは、自動車駐車場で、その全部又は一定のスペースにおいて、自動車及び自動二輪車の駐車を可能としている駐車場のことをいう。

13. 自転車等駐車場における自動二輪車の受入台数


(平成28年3月末現在)  
(令和3年7月修正)

都道府県	受入れ 都市数	専 用		併 用		
		箇所数	台 数	箇所数	台 数	
北海道	1	1	-	7	-	
青森県	1	1	(1)	46	(46)	
岩手県	3	1	(1)	136	(100)	
宮城県	6	8	-	4,509	-	
秋田県	2	2	-	78	-	
山形県	3	3	-	108	-	
福島県	7	6	-	126	-	
茨城県	12	16	(3)	489	(293)	
栃木県	8	12	(1)	2,305	(44)	
群馬県	7	6	-	196	-	
埼玉県	14	18	(16)	957	(911)	
千葉県	14	37	(33)	3,160	(2,990)	
東京都	15	62	(26)	1,497	(531)	
神奈川県	13	308	(305)	45,536	(45,645)	
山梨県	4	2	-	145	-	
長野県	0	-	-	-	-	
新潟県	4	1	-	30	-	
富山県	3	1	-	10	-	
石川県	2	1	-	57	-	
岐阜県	7	8	(7)	453	(314)	
静岡県	13	32	(14)	2,879	(2,250)	
愛知県	12	31	(4)	382	(13)	
三重県	3	1	-	34	-	
福井県	-	-	-	-	-	
滋賀県	5	7	(3)	1,079	(910)	
京都府	5	22	(21)	1,965	(1,900)	
大阪府	14	59	(28)	3,097	(1,158)	
兵庫県	12	10	(2)	637	(441)	
奈良県	11	10	(10)	1,460	(1,460)	
和歌山県	6	4	(3)	1,865	(1,265)	
鳥取県	-	-	-	-	-	
島根県	2	2	-	104	-	
岡山県	6	18	(7)	785	(280)	
広島県	12	36	(16)	6,548	(430)	
山口県	1	1	-	156	-	
徳島県	1	1	-	20	-	
香川県	2	-	-	-	-	
愛媛県	1	2	(1)	52	(40)	
高知県	-	-	-	-	-	
福岡県	12	32	(1)	1,160	(54)	
佐賀県	2	3	-	29	-	
長崎県	2	7	-	228	-	
熊本県	5	9	(8)	1,109	(1,029)	
大分県	4	2	-	32	-	
宮崎県	3	2	(1)	88	(68)	
鹿児島県	5	22	-	1,324	-	
沖縄県	-	-	-	-	-	
合 計	265 都市	807	(512)	84,878	(62,172)	
				899	(268)	
					120,954	(50,596)

注1: ( )内は自動二輪車の受入れを125cc以下に限定している自転車等駐車場の内数である。

注2: 専用とは、自転車等駐車場で、その一定のスペースにおいて、自転車等を受け入れない自動二輪車専用としている駐車場のことをいう。

注3: 併用とは、自転車等駐車場で、その全部又は一定のスペースにおいて、自転車及び自動二輪車の駐車を可能としている駐車場のことをいう。



II. 調査対象ごとの統計

1. 駐車場整備地区・駐車場整備計画

(1) 駐車場整備地区及び駐車場整備計画一覧

駐車場整備地区整備状況								
都道府県名	都市名	駐車場整備地区名	指定面積	主な用途地域	当初指定面積	最終指定面積	当初指定年月日	最終指定年月日
北海道	札幌市	札幌圏都市計画駐車場整備地区	383.0	商業地域	200.0	383.0	S40.8.11	H1.4.1
北海道	旭川市	旭川圏都市計画駐車場整備地区	255.0	商業地域	144.0	255.0	S48.6.1	H11.7.1
北海道	函館市	函館圏都市計画駐車場整備地区	80.0	商業地域	80.0	-	S45.1.23	-
北海道	釧路市	釧路圏都市計画駐車場整備地区	109.0	商業地域	85.0	109.0	S47.7.1	H6.6.2
北海道	帯広市	帯広圏都市計画駐車場整備地区	127.0	商業地域	44.7	127.0	S48.10.12	H7.7.7
北海道	小樽市	小樽都市計画駐車場整備地区	71.0	商業地域	71.0	-	S50.3.31	-
青森県	青森市	青森都市計画駐車場整備地区	230.1	商業地域	230.1	-	S48.11.26	-
青森県	弘前市	弘前広域都市計画駐車場整備地区	132.0	商業地域	132.0	-	H6.4.8	-
岩手県	盛岡市	盛岡駐車場整備地区	238.0	商業地域	106.3	238.0	S45.12.22	H13.6.1
岩手県	一関市	一関市駐車場整備地区	88.6	商業地域	88.6	-	S55.11.29	-
岩手県	北上市	北上市駐車場整備地区	89.6	商業地域	89.6	-	S58.6.1	-
岩手県	釜石市	釜石都市計画駐車場整備地区	27.6	商業地域	29.4	27.6	S52.12.12	H26.10.8
宮城県	仙台市	仙台都市計画駐車場整備地区	330.0	商業地域	170.0	330.0	S41.5.1	S45.12.1
宮城県	塩竈市	中央	111.1	商業地域	107.3	111.1	S51.2.19	H18.7.7
宮城県	塩竈市	新浜	5.0	商業地域	5.0	5.0	S51.2.19	H18.7.7
山形県	山形市	山形市駐車場整備地区	229.0	商業地域	229.0	-	H3.12.25	-
福島県	郡山市	郡山駅西口地区	67.0	商業地域	67.0	-	H8.4.12	-
茨城県	水戸市	中心市街地	330.0	その他	330.0	-	H2.10.22	-
茨城県	水戸市	赤塚駅周辺	22.0	近隣商業地域	22.0	-	H15.3.28	-
茨城県	つくば市	つくばセンター地区中心部	87.0	商業地域	87.0	-	S63.1.11	-
茨城県	土浦市	土浦・阿見都市計画駐車場整備地区	112.0	商業地域	112.0	-	H8.6.12	-
茨城県	筑西市	下館駅北口地区	26.0	商業地域	26.0	-	H1.4.10	-
茨城県	取手市	取手駅周辺	49.0	近隣商業地域	49.0	-	H9.4.1	-
群馬県	高崎市	高崎駅周辺	258.0	商業地域	172.0	258.0	S61.3.31	H13.8.1
群馬県	前橋市	前橋都市計画	181.0	商業地域	181.0	-	H5.3.31	-
埼玉県	さいたま市	浦和駅周辺	132.9	商業地域	132.9	132.9	H9.10.31	H14.2.1
埼玉県	さいたま市	武蔵浦和駅周辺	30.9	商業地域	30.9	30.9	H9.10.31	H14.2.1
埼玉県	川口市	川口駅周辺	86.7	商業地域	86.7	-	H1.9.20	-
埼玉県	熊谷市	熊谷	119.0	商業地域	119.0	-	H7.3.17	-
千葉県	千葉市	千葉都市計画駐車場整備地区	261.6	商業地域	261.6	-	S46.9.1	-
千葉県	船橋市	JR船橋駅周辺	190.4	商業地域	190.4	-	H4.4.21	-
千葉県	船橋市	JR西船橋駅周辺	33.6	商業地域	33.6	-	H4.4.21	-
千葉県	松戸市	松戸駅周辺	65.5	商業地域	48.0	65.5	S58.8.3	H6.2.15
千葉県	松戸市	新松戸駅周辺	17.9	商業地域	17.9	-	H6.2.15	-
千葉県	松戸市	八柱駅周辺	13.0	商業地域	13.0	-	H6.2.15	-
千葉県	松戸市	東松戸駅周辺	11.1	近隣商業地域	11.1	-	H6.2.15	-
千葉県	市川市	市川駅周辺	29.0	商業地域	29.0	-	H3.3.26	-
千葉県	市川市	木八幡駅周辺	32.0	商業地域	32.0	-	H3.3.26	-
千葉県	市川市	行徳駅周辺	32.0	その他	32.0	-	H3.3.26	-
千葉県	市川市	南行徳駅周辺	32.0	その他	32.0	-	H3.3.26	-
千葉県	柏市	柏駅周辺	77.6	商業地域	77.6	-	H7.2.28	-
千葉県	市原市	JR五井駅周辺	41.2	商業地域	41.2	-	S52.3.25	-
千葉県	八千代市	八千代台駅周辺地区	25.0	商業地域	25.0	-	H6.12.2	-
千葉県	八千代市	勝田台駅周辺地区	25.0	近隣商業地域	25.0	-	H6.12.2	-
千葉県	木更津市	木更津都市計画	158.7	近隣商業地域	158.7	-	H1.11.10	-
千葉県	茂原市	茂原都市計画	76.0	商業地域	76.0	-	H3.2.26	-
千葉県	君津市	君津都市計画	93.0	商業地域	62.0	93.0	S52.10.6	H16.3.16
東京都	区部	都心部(中央区・港区)	994.8	商業地域	1,411.0	994.8	S33.11.7	H8.7.5
東京都	区部	新宿(渋谷区)	27.0	商業地域	300.0	27.0	S36.12.25	H6.5.30

(平成28年3月末現在)

駐車場整備計画整備状況						
当初策定 年月日	最終策定 年月日	目標 年次	目標量	計画区分※	計画台数	供給量
-	-	-	-	-	-	-
H11.7	H28.3	-	-	-	-	-
-	-	-	-	-	-	-
H21.3.2	-	H32	-	-	-	12,000
S44.10.12	H7.11	H17	810	民間	-	2,000
-	-	-	-	-	-	-
-	-	-	-	-	-	-
-	-	-	-	-	-	-
H13.5.2	-	H30	9,900	-	-	21,680
-	-	-	-	-	-	-
-	-	-	-	-	-	-
-	-	-	-	-	-	-
-	-	-	-	-	-	-
-	-	-	-	-	-	-
-	-	-	-	-	-	-
-	-	-	-	-	-	-
-	-	-	-	-	-	-
H12.9.1	-	H27	-	-	-	-
H12.9.1	-	H27	-	-	-	-
-	-	-	-	-	-	-
-	-	-	-	-	-	-
-	-	-	-	-	-	-
S61.3.31	H13.8.1	H27	4,500	公共・民間	4,500	8,800
-	-	-	-	-	-	-
H11.4	H24.3	H32	3,500	-	3,500	3,622
H13.4	H24.3	H32	1,900	-	1,094	-
-	-	-	-	-	-	-
H7.8.10	-	-	4,300	公共・民間・その他	-	-
H8.10.1	-	H17	4,600	公共・民間・附置義務・区画・再開発	4,600	12,000
H5.9.14	-	H17	1,250	公共・民間・附置義務	1,250	1,376
H5.9.14	-	H17	350	公共・民間・附置義務	350	430
H6.9.30	H24.3	H32	2,688	-	-	-
H6.9.30	H24.3	H32	1,243	-	-	-
H6.9.30	H24.3	H32	555	-	-	-
H6.9.30	H24.3	H32	454	-	-	-
H14.3.28	-	H22	530	-	-	540
H14.3.28	-	H22	510	-	-	790
H14.3.28	-	H22	350	-	-	480
H14.3.28	-	H22	340	-	-	460
H8.10.1	H27.10.6	H42	4,200	附置義務	4,066	3,700
-	-	-	-	-	-	-
-	-	-	-	-	-	-
-	-	-	-	-	-	-
-	-	-	-	-	-	-
H3.2	-	H22	2,040	公共	710	257
H16.9.1	-	H27	680	-	-	-
H5.12	H19.9	H29	3,450	公共・民間	902	726
-	-	-	-	-	-	-



駐車場整備地区整備状況								
都道府県名	都市名	駐車場整備地区名	指定面積	主な用途地域	当初指定面積	最終指定面積	当初指定年月日	最終指定年月日
東京都	区部	池袋(豊島区)	88.0	商業地域	88.0	-	S37.4.11	-
東京都	区部	渋谷(渋谷区)	142.0	商業地域	92.0	142.0	S37.4.11	H19.4.1
東京都	区部	上野・浅草(台東区・文京区)	562.8	商業地域	630.0	562.8	S37.4.11	H8.7.5
東京都	区部	新宿区	347.4	商業地域	309.6	347.4	H6.5.30	H23.4.1
東京都	区部	千代田区	661.3	商業地域	661.3	-	H8.7.5	-
東京都	区部	大田区	54.8	商業地域	54.8	-	H10.10.7	-
東京都	区部	足立区	87.6	商業地域	87.6	-	H15.7.7	-
東京都	区部	中野駅周辺(中野区)	28.0	商業地域	28.0	-	H23.4.4	-
東京都	八王子市	八王子	82.5	商業地域	82.5	-	H2.7.23	-
東京都	町田市	町田市	97.8	商業地域	40.0	97.8	S54.3.30	H19.12.1
東京都	立川市	立川市	96.8	商業地域	96.8	-	H9.9.1	-
神奈川県	横浜市	中央地区	755.0	商業地域	407.7	755.0	S38.1.22	H10.5.25
神奈川県	横浜市	港北ニュータウン第一	27.7	商業地域	27.7	-	H4.1.14	-
神奈川県	横浜市	港北ニュータウン第二	44.5	商業地域	44.5	-	H4.1.14	-
神奈川県	横浜市	新横浜北部地区	85.3	商業地域	85.3	-	H10.5.25	-
神奈川県	横浜市	戸塚駅周辺	14.3	商業地域	14.3	-	H10.5.25	-
神奈川県	横浜市	上大岡駅周辺	21.1	近隣商業地域	21.1	-	H10.5.25	-
神奈川県	川崎市	中央	88.4	商業地域	88.4	-	S39.9.1	-
神奈川県	相模原市	相模大野駅周辺	30.5	商業地域	30.5	-	S62.3.31	-
神奈川県	相模原市	橋本駅周辺	37.5	商業地域	37.5	-	H3.2.28	-
神奈川県	相模原市	相模原駅周辺	139.0	商業地域	139.0	-	H6.9.7	-
神奈川県	横須賀市	中央地区	25.0	商業地域	25.0	-	H2.12.10	-
神奈川県	平塚市	駐車場整備地区	80.7	商業地域	80.7	-	S57.8.10	-
神奈川県	大和市	大和駅周辺	85.0	商業地域	85.0	-	H5.11.12	-
神奈川県	厚木市	厚木都市計画駐車場整備地区	54.7	商業地域	54.7	-	S63.1.19	-
神奈川県	小田原市		63.5	商業地域	63.5	-	S48.12.26	-
長野県	長野市	長野駅東口	30.0	商業地域	30.0	30.0	H6.10.5	H16.11.8
長野県	松本市	松本都市計画	114.0	商業地域	114.0	-	H8.3.7	-
長野県	諏訪市	第一	19.8	商業地域	19.8	-	S53.9.14	-
新潟県	新潟市	新潟駐車場整備地区	202.7	商業地域	202.7	-	S40.3.20	-
富山県	富山市	富山富岡広域都市計画駐車場整備地区	291.0	商業地域	291.0	-	H9.12.9	-
富山県	高岡市	高岡駅北	33.0	商業地域	33.0	-	H9.10.8	-
石川県	金沢市	金沢市都心部地区	673.0	その他	673.0	-	H6.10.21	-
岐阜県	岐阜市	岐阜都市計画駐車場整備地区	363.0	商業地域	1,392.0	363.0	S43.12.18	H12.4.1
岐阜県	大垣市	大垣都市計画駐車場整備地区	54.6	商業地域	54.6	-	S46.7.19	-
岐阜県	多治見市	多治見都市計画駐車場整備地区	220.0	商業地域	87.0	220.0	S46.10.25	H16.4.1
岐阜県	高山市	高山都市計画駐車場整備地区	129.1	商業地域	95.0	129.1	S47.4.1	S56.7.14
岐阜県	中津川市	中津川市都市計画駐車場整備地区	39.0	商業地域	22.4	39.0	S50.9.30	H8.2.1
岐阜県	瑞浪市	瑞浪都市計画駐車場整備地区	37.6	近隣商業地域	37.6	-	S56.4.11	-
静岡県	浜松市	浜松	145.0	商業地域	145.0	-	H2.3.30	-
静岡県	静岡市	静岡駅周辺	159.0	商業地域	86.8	159.0	S42.7.13	H11.12.24
静岡県	静岡市	草薙駅周辺	22.0	近隣商業地域	22.0	-	H9.12.8	-
静岡県	静岡市	清水駅周辺	349.0	商業地域	349.0	-	H9.12.8	-
愛知県	名古屋市	都心	1,720.8	商業地域	411.8	1,720.8	S34.10.16	H4.7.30
愛知県	名古屋市	大曾根	85.8	商業地域	85.9	85.8	H4.7.30	H25.8.30
愛知県	名古屋市	築地	112.3	商業地域	112.3	-	H4.7.30	-
愛知県	豊田市	豊田	91.6	商業地域	91.6	-	S56.9.13	-
愛知県	一宮市	駐車場整備地区	110.0	商業地域	110.0	110.0	S48.4.5	H22.12.24
愛知県	岡崎市	康生伝馬	53.5	商業地域	53.5	53.5	S46.4.23	H22.12.24
愛知県	岡崎市	明大寺	15.8	商業地域	10.0	15.8	S46.4.23	H22.12.24
愛知県	豊橋市	豊橋湍美都市計画駐車場整備	145.0	商業地域	59.8	145.0	S43.12.28	S62.6.9

駐車場整備計画整備状況						
当初策定 年月日	最終策定 年月日	目標 年次	目標量	計画区分※	計画台数	供給量
-	-	-	-	-	-	-
H22.4.1	H25.1.11	H40	-	-	-	5,700
-	-	-	-	-	-	-
H6.5.30	H23.4.1	H32	-	民間	1,140	1,264
H8.12	H16.1	H22	3,400	民間・附置義務	3,400	-
H10.10.7	-	H20	950	公共・民間	950	1,069
H15.7	-	H23	490	区画・再開発	約300	350
H23.9.1	-	H43	1,010	民間	250	760
H6.9.1	-	H12	3,600	公共・民間	3,600	-
S54.3.30	H19.12.1	H18	700	公共・民間	700	-
H9.9.1	H27.6	H36	4,757	公共・民間	2,367	4,647
H5.11.15	H24.10.1	H34	-	-	-	-
H10.9.14	H24.10.1	H34	-	-	-	-
H10.9.14	H24.10.1	H34	-	-	-	-
H10.9.14	H24.10.1	H34	-	-	-	-
H10.9.14	H24.10.1	H34	-	-	-	-
H10.9.14	H24.10.1	H34	-	-	-	-
-	-	-	-	-	-	-
H13.3.30	-	H22	2,490	附置義務・区画・再開発・その他	2,490	2,141
-	-	-	-	-	-	-
-	-	-	-	-	-	-
-	-	-	-	-	-	-
-	-	-	-	-	-	-
H6.12.8	H16.4.1	H26	2,450	民間	1,450	1,300
-	-	-	-	-	-	-
H8.5.13	H27.3	H42	-	-	-	-
-	-	-	-	-	-	-
H8.3.7	-	H17	5,500	公共	1,650	1,037
-	-	-	-	-	-	-
H5.8	H10.3	H12	6,500	民間	2,900	10,419
H9.12.9	-	H27	10,400	-	-	14,028
H9.10.8	-	H33	3,400	-	-	2,726
H6.10.21	H23.7.19	H32	67,000	-	-	-
H12.4	H13.2	H20	3,500	公共	1,270	2,500
S46.7.19	H20.10	-	-	-	-	-
H15.3.31	-	H22	1,830	公共	400	813
S47.4.1	H27.3.26	H31	2,200	公共・民間	2,200	2,194
-	-	-	-	-	-	-
-	-	-	-	-	-	-
H2.3.31	H16.2.28	H27	12,750	公共・民間	-	15,900
H12.2.15	-	H22	2,700	公共・民間	2,700	-
H9.12.8	-	H22	210	公共・民間	210	-
H9.12.8	-	H22	2,530	公共・民間	2,530	-
H4.10.29	H13.12.26	H22	4,800	公共・民間	4,800	4,600
H4.10.29	H13.12.26	H22	500	公共・民間	500	446
H4.10.29	H13.12.26	H22	600	民間	600	600
S56.3	H7.3	H15	4,300	公共・民間・附置義務	4,300	6,000
H6.7.12	H6.7.12	H12	1,400	-	-	2,441
-	-	-	-	-	-	-
-	-	-	-	-	-	-
H5.3.2	H13.2.1	H22	900	公共・民間・附置義務	900	-

駐車場整備地区整備状況								
都道府県名	都市名	駐車場整備地区名	指定面積	主な用途地域	当初指定面積	最終指定面積	当初指定年月日	最終指定年月日
愛知県	春日井市	勝川駅周辺	38.0	商業地域	26.0	38.0	H3.9.9	H10.12.16
愛知県	安城市	JR安城駅周辺	77.5	商業地域	32.2	77.5	S53.3.8	H22.12.24
愛知県	安城市	JR三河安城駅周辺	62.7	商業地域	62.7	62.7	H5.12.3	H22.12.24
愛知県	安城市	名鉄新安城駅周辺	19.8	商業地域	19.8	19.8	H5.12.3	H22.12.24
愛知県	小牧市	小牧	45.0	商業地域	42.0	45.0	S62.2.28	H13.9.14
愛知県	刈谷市	刈谷	32.7	商業地域	32.7	32.7	H5.11.25	H22.12.24
愛知県	瀬戸市	尾張瀬戸駅周辺地域	31.0	商業地域	31.0	-	H12.3.15	-
愛知県	半田市	知多都市計画駐車場整備地区	48.0	その他	48.0	-	H2.8.8	-
三重県	四日市市	四日市	150.0	商業地域	150.0	-	H6.2.2	-
福井県	福井市	福井都市計画駐車場整備地区	225.0	商業地域	162.0	225.0	S39.12.25	H4.10.2
福井県	越前市	丹南	76.0	商業地域	76.0	-	H11.3.30	-
滋賀県	大津市	瀬山駅周辺	32.0	商業地域	29.0	32.0	H4.7.8	H6.10.21
滋賀県	大津市	西大津駅周辺	64.0	商業地域	54.0	64.0	H4.7.8	H6.10.21
滋賀県	大津市	石山駅周辺	56.0	商業地域	56.0	56.0	H4.7.8	H6.10.21
滋賀県	大津市	膳所駅周辺・におの浜	98.0	近隣商業地域	98.0	98.0	H4.7.8	H6.10.21
滋賀県	大津市	大津駅周辺・浜大津	134.0	商業地域	128.0	134.0	H4.7.8	H6.10.21
滋賀県	大津市	唐崎駅周辺	3.0	近隣商業地域	3.0	-	H6.10.21	-
滋賀県	草津市	草津駅周辺	66.0	商業地域	66.0	-	H2.11.9	-
京都府	京都市	都心部	407.0	商業地域	305.4	407.0	S35.8.20	H8.12.3
京都府	京都市	京都駅周辺	77.0	商業地域	77.0	-	H8.12.3	-
大阪府	大阪市	都心部地区	2,291.0	商業地域	640.0	2,291.0	S36.8.21	H25.4.19
大阪府	大阪市	新大阪地区	171.0	商業地域	171.0	-	H2.4.1	-
大阪府	大阪市	京橋地区	91.0	商業地域	91.0	-	H2.4.1	-
大阪府	堺市	堺駐車場整備地区	236.6	商業地域	273.3	214.1	H5.8.10	H28.3.30
兵庫県	神戸市	中央	714.0	商業地域	72.0	714.0	S35.6.3	H2.12.1
兵庫県	神戸市	東部	36.0	近隣商業地域	36.0	-	H2.12.1	-
兵庫県	神戸市	西部	154.0	その他	154.0	-	H2.12.1	-
兵庫県	姫路市	姫路駅周辺	173.0	商業地域	173.0	-	H6.6.16	-
兵庫県	西宮市	阪神・JR西宮駅周辺地区	81.0	近隣商業地域	81.0	-	H5.10.8	-
兵庫県	尼崎市	中央・三和・出屋敷	85.0	商業地域	85.0	-	H3.10.22	-
兵庫県	伊丹市	中心市街地	60.7	商業地域	60.7	-	H4.9.14	-
奈良県	奈良市	JR奈良駅周辺地区	20.0	商業地域	20.0	-	H4.1.21	-
奈良県	生駒市	生駒駅周辺都市計画駐車場整備地区	17.0	商業地域	17.0	-	H4.4.16	-
和歌山県	和歌山市	和歌山市中心部駐車場整備地区	289.5	商業地域	289.5	-	H4.3.26	-
鳥取県	米子市	米子中央	116.0	商業地域	116.0	-	H5.11.2	-
鳥取県	松江市	松江市	305.0	商業地域	213.0	305.0	S51.10.19	H9.10.21
岡山県	岡山市	岡山県南広域	396.4	商業地域	261.9	396.4	S47.10.16	H16.3.30
岡山県	津山市	中央地区、駅前地区	86.0	商業地域	86.0	-	H10.2.4	-
広島県	広島市	広島圏	1,013.3	近隣商業地域	207.4	1,013.3	S42.12.18	H5.1.11
広島県	福山市		191.8	商業地域	191.8	-	S50.3.26	-
広島県	呉市	呉駐車場整備地区	115.0	商業地域	110.0	115.0	S46.10.28	S61.7.31
山口県	下関市	下関都市計画駐車場整備地区	149.9	商業地域	129.6	149.9	S48.3.31	H17.1.18
山口県	山口市	山口市都市計画駐車場整備地区	265.0	商業地域	146.0	265.0	S49.2.1	H13.10.1
山口県	宇部市	宇部都市計画駐車場整備地区	100.0	商業地域	100.0	-	S49.1.21	-
山口県	周南市	駐車場整備地区	197.0	商業地域	99.2	197.0	S46.3.31	H6.12.1
山口県	岩国市	岩国都市計画駐車場整備地区	60.0	商業地域	60.0	-	S50.3.3	-
山口県	防府市	防府都市計画駐車場整備地区	113.0	商業地域	113.0	-	H12.10.2	-
山口県	山陽小野田市	厚狭駅南口駐車場	0.7	商業地域	0.6	0.7	H11.3.11	H21.7.24
徳島県	徳島市		88.1	商業地域	88.1	-	S47.10.6	-
香川県	高松市	高松市	267.3	商業地域	220.0	267.3	S56.7.17	H7.12.8
香川県	丸亀市	中讃広域	45.0	商業地域	45.0	-	S63.3.7	-

駐車場整備計画整備状況						
当初策定 年月日	最終策定 年月日	目標 年次	目標量	計画区分※	計画台数	供給量
H8.3	H10.3	-	669	附置義務	175	1,567
H5.7	-	H22	970	公共・民間	970	1,900
H5.7	-	H22	3,300	公共・民間	3,300	6,429
H5.7	-	H22	440	公共・民間	440	432
H7.3	H22.3	H32	1,021	公共・民間	104	1,058
-	-	-	-	-	-	-
H12.3.31	H14.5.24	H17	372	公共・民間	372	263以上
H8.10.8	-	H12	480	-	-	261
H6.2.2	-	H16	8,020	公共・民間・附置義務	1,750	12,367以上
S39.12.25	H4.10.2	H22	4,900	公共・民間	4,900	5,000
H11.4	-	H27	1,060	公共・民間	1,060	1,275
-	-	-	-	-	-	-
-	-	-	-	-	-	-
-	-	-	-	-	-	-
-	-	-	-	-	-	-
-	-	-	-	-	-	-
-	-	-	-	-	-	-
H9.2.24	H22.6.10	-	適切量	公共・民間・附置義務	適切量	約25,000
H9.2.24	H22.6.10	-	適切量	公共・民間・附置義務	適切量	約25,000
H4.9.28	-	H17	14,000	公共・民間・附置義務等	14,000	164,692
H4.9.28	-	H17	14,000	公共・民間・附置義務等	14,000	164,692
H4.9.28	-	H17	14,000	公共・民間・附置義務等	14,000	164,692
H7.8.31	-	H12	5,600	公共・民間・附置義務	1,100	5,500
H4.12.28	-	H13	12,100	公共・民間	-	2,365
H4.12.28	-	H13	400	公共・民間	-	64
H4.12.28	-	H13	1,400	公共・民間	-	156
H6.7.29	H28.1.4	H37	-	公共・民間	6,780	7,000
H5.10.8	-	H13	1,510	公共・民間	1,510	1,500
H6.3.31	H11.7.28	-	1,530	公共・民間	1,530	2,992
H4.9.14	-	H12	720	公共・民間	720	3,140
H10.4	-	H22	2,500	公共・民間・附置義務	2,500	1,303
H4.4.16	-	-	1,850	公共・民間・附置義務	1,850	1,135
-	-	-	-	-	-	-
H5.11.2	-	-	4,400	公共・民間	550	200
S51.10.19	H9.10.22	H22	1,800	公共・民間	1,800	-
-	-	-	-	-	-	-
H10.2	H16.12	H27	1,620	公共・民間	1,575	1,575
H5.2.10	-	H12	1,700	公共・民間・附置義務	-	-
-	-	-	-	-	-	-
S61.1.31	H26.1.16	H32	2,800	民間	-	3,800
H6.3.30	H25.6.10	H25	4,620	民間	110	5,700
-	-	-	-	-	-	-
-	-	-	-	-	-	-
H7.2.14	-	H15	1,247	公共	300	308
H11.4.1	-	H22	320	公共	190	2,900
H12.10.2	-	H22	295	公共・民間	295	305
-	-	-	-	-	-	-
-	-	-	-	-	-	-
-	-	-	-	-	-	-
-	-	-	-	-	-	-

駐車場整備地区整備状況								
都道府県名	都市名	駐車場整備地区名	指定面積	主な用途地域	当初指定面積	最終指定面積	当初指定年月日	最終指定年月日
香川県	坂州市	坂出	77.7	商業地域	77.7	-	H10.3.2	-
愛媛県	松山市	松山都市計画駐車場整備地区	205.0	商業地域	49.0	205.0	S42.12.27	H25.2.1
愛媛県	今治市	駐車場整備地区	187.2	商業地域	187.2	-	S51.1.16	-
愛媛県	四国中央市	四国中央	46.0	商業地域	46.0	46.0	S52.2.10	H18.12.26
愛媛県	宇和島市	駐車場整備地区	101.5	商業地域	101.5	-	S53.4.2	-
高知県	高知市	駐車場整備地区	149.7	商業地域	149.7	-	S45.12.15	-
福岡県	北九州市	小倉	351.0	商業地域	253.2	351.0	S40.12.27	H7.4.5
福岡県	北九州市	黒崎	64.0	商業地域	64.0	-	H7.4.5	-
福岡県	福岡市	都心	500.0	商業地域	233.0	500.0	S38.3.30	H8.12.26
福岡県	福岡市	香椎	64.0	商業地域	64.0	-	H8.12.26	-
福岡県	福岡市	大橋	35.0	商業地域	35.0	-	H8.12.26	-
福岡県	福岡市	西新・藤崎	33.0	商業地域	33.0	-	H8.12.26	-
福岡県	久留米市	西鉄久留米駅周辺	202.9	商業地域	202.9	-	S53.12.12	-
長崎県	長崎市	長崎市駐車場整備地区	340.8	商業地域	158.0	340.8	S42.11.10	H6.10.20
長崎県	佐世保市	佐世保都市計画駐車場整備地区	176.0	商業地域	97.0	176.0	S54.3.31	H15.4.21
熊本県	熊本市	熊本都市計画駐車場整備地区	143.9	商業地域	143.9	-	S45.4.10	-
宮崎県	宮崎市	宮崎広域都市計画	245.3	商業地域	173.0	245.3	S46.12.6	H17.4.28
宮崎県	都城市		147.0	商業地域	118.0	147.0	S45.8.22	H13.12.17
鹿児島県	鹿児島市	鹿児島市駐車場整備地区	580.0	商業地域	85.0	580.0	S38.3.30	H14.2.5
合 計		131 都市 171 地区	28,583.7	-	22,190.9	-	-	-

※計画区分（整備分型方針）

- 公 共：地方公共団体等が公共事業として整備するもの
- 民 間：民間が整備するもの
- 附 置 義 務：附置義務駐車施設として整備するもの
- 区画・再開発：土地区画整理事業及び再開発整備事業により整備がなされるもの
- そ の 他：上記以外のもの

駐車場整備計画整備状況						
当初策定 年月日	最終策定 年月日	目標 年次	目標量	計画区分※	計画台数	供給量
-	-	-	-	-	-	-
S46.11.1	H25.2.1	H32	1,000	区画・再開発	1,000	12,000
H23.3.23	-	H32	-	-	-	-
-	-	-	-	-	-	-
-	-	-	-	-	-	-
-	-	-	-	-	-	-
H10.2.24	-	H17	1,500	民間	3,130	14,993
H10.2.24	-	H17	1,300	公共・民間	1,540	2,583
H9.3.25	-	H17	3,000	-	-	42,944
H9.3.25	-	H17	1,200	-	-	5,332
H9.3.25	-	H17	400	-	-	340
H9.3.25	-	H17	700	-	-	1,128
-	-	-	-	-	-	-
H6.10.20	H14.2.26	H17	2,100	公共・民間	8,600	14,000
S54.3.31	H15.4.21	H17	1,800	公共・民間	1,800	1,866
-	-	-	-	-	-	-
H17.4.28	-	H32	1,000	公共・民間	1,000	800
-	-	-	-	-	-	-
H14.2.25	-	H22	550	民間・附置義務	550	6,000
79 都市 109 地区				-	-	-

## (2)年度別駐車場整備地区指定状況

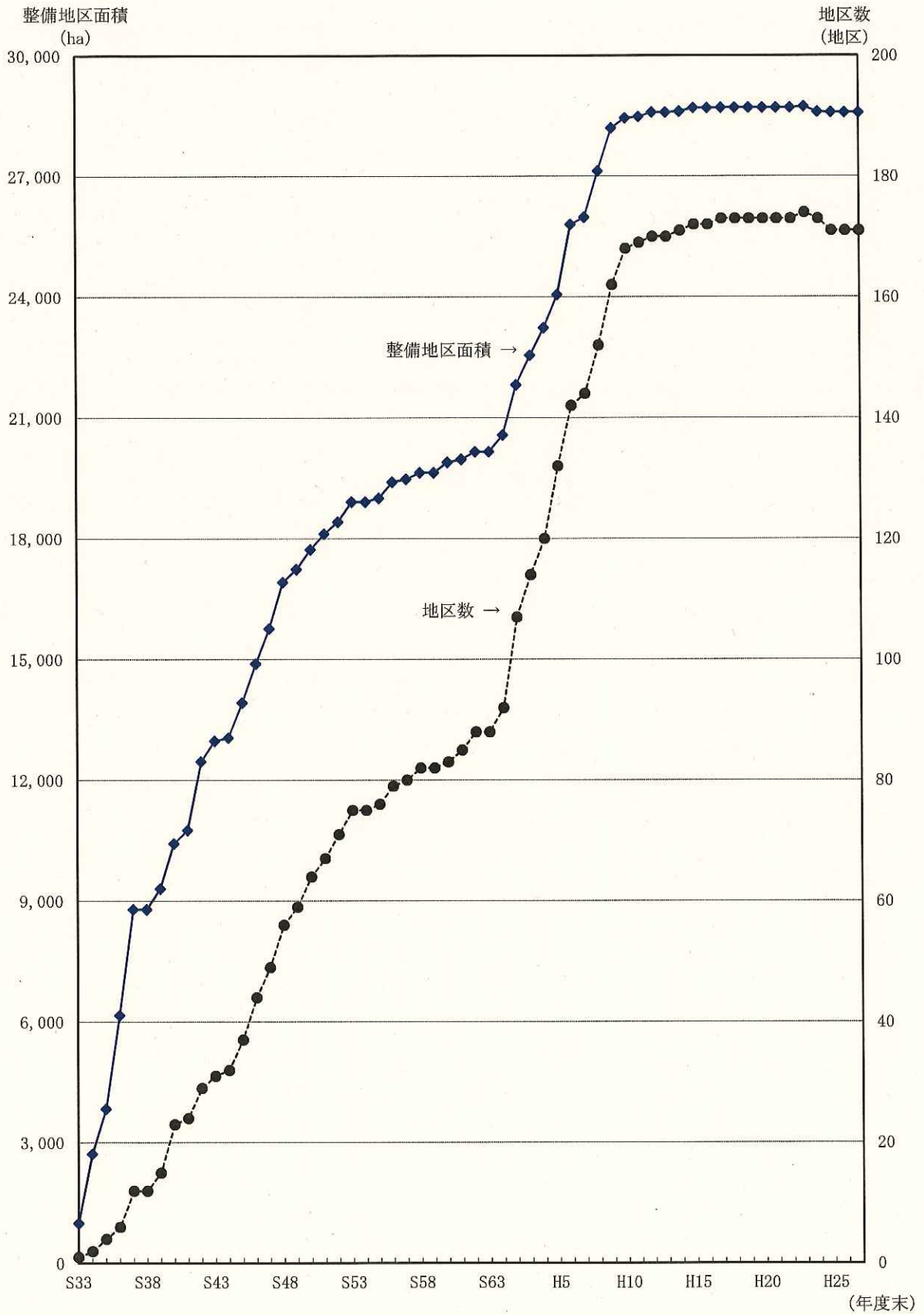
年 度	指 定 状 況	地区数
昭和 33	東京〔都心部〕 994.8 (1411.0)	1
34	名古屋〔都心〕 1720.8 (411.8)	1
35	京都〔都心部〕 神戸〔中央〕 407.0 (305.4) 714.0 (72.0)	2
36	東京〔新宿〕 大阪〔都心部〕 27.0 (300.0) 2291.0 (640.0)	2
37	東京〔豊島区〕 東京〔上野・浅草〕 東京〔渋谷〕 横浜〔中央地区〕 福岡〔都心〕 鹿児島 88.0 562.8 (630.0) 142.0 (92.0) 755.0 (407.7) 500.0 (233.0) 580.0 (85.0)	6
38		—
39	川崎 新潟 福井 88.4 202.7 225.0 (162.0)	3
40	札幌 北九州〔小倉〕 383.0 (200.0) 351.0 (253.2)	2
41	仙台 330.0 (170.0)	1
42	静岡 広島 松山 長崎 159.0 (86.8) 1013.3 (207.4) 205.0 (49.0) 340.8 (158.0)	4
43	岐阜 豊橋 363.0 (1392.0) 145.0 (59.8)	2
44	函館 80.0	1
45	盛岡 周南 高知 熊本 都城 238.0 (106.3) 197.0 (99.2) 149.7 143.9 147.0 (118.0)	5
46	千葉 大垣 多治見 岡崎〔2地区〕 呉 宮崎 261.6 54.6 220.0 (87.0) 69.3 (63.5) 115.0 (110.0) 245.3 (173.0)	7
47	釧路 高山 岡山 下関 徳島 109.0 (85.0) 129.1 (95.0) 396.4 (261.9) 149.9 (129.6) 88.1	5
48	旭川 帯広 青森 小田原 一宮 宇部 山口 255.0 (144.0) 127.0 (44.7) 230.1 63.5 110.0 100.0 265.0 (146.0)	7
49	小樽 福山 岩国 71.0 191.8 60.0	3
50	塩竈〔2地区〕 中津川 今治 116.1 (112.3) 39.0 (22.4) 187.2	4
51	市原 松江 四国中央 41.2 305.0 (213.0) 46.0	3
52	釜石 君津 安城〔JR安城駅周辺〕 宇和島 29.4 (27.6) 93.0 (62.0) 77.5 (32.2) 101.5	4
53	町田 諏訪 久留米 佐世保 97.8(40.0) 19.8 202.9 176.0 (97.0)	4
54		—
55	一関 88.6	1
56	瑞浪 豊田 高松 37.6 91.6 267.3 (220.0)	3
57	平塚 80.7	1
58	北上 松戸〔松戸駅周辺〕 89.6 65.5 (48.0)	2
59		—
60	高崎 258.0 (137.0)	1
61	相模原〔相模大野〕 小牧 30.5 45.0 (42.0)	2
62	つくば 厚木 丸亀 87.0 54.7 45.0	3
63		—


年 度	指 定 状 況								地区数	
平成 1	筑西 26.0	川口 86.7	木更津 158.7	浜松 145.0					4	
2	八王子 82.5	水戸 330.0	茂原 76.0	市川〔4地区〕 125.0	横須賀 25.0	半田 48.0	草津 66.0		15	
	相模原〔橋本駅周辺〕 37.5		大阪〔2地区〕 262.0	神戸〔2地区〕 190.0						
3	山形 229.0	横浜〔2地区〕 72.2	春日井 38.0 (26.0)	尼崎 85.0	奈良 20.0	和歌山 289.5			7	
4	船橋〔2地区〕 224.0	名古屋〔2地区〕 198.1	伊丹 60.7	生駒 17.0	前橋 181.0	大津〔5地区〕 384.0 (365.0)			12	
5	大和 85.0	安城〔2地区〕 82.5	四日市 150.0	堺 236.6 (273.3)	西宮 81.0	米子 116.0	松戸〔3地区〕 42.0	刈谷 32.7	11	
6	弘前 132.0	熊谷 119.0	柏 77.6	八千代〔2地区〕 50.0	東京〔新宿区〕 347.4(309.6)	相模原〔相模原〕 139.0	金沢 673.0	長野 30.0	姫路 173.0	11
	大津〔唐崎駅周辺〕 3.0									
7	松本 114.0	北九州〔黒崎〕 64.0							2	
8	郡山 67.0	土浦 112.0	立川 96.8	京都〔京都駅周辺〕 77.0	福岡〔3地区〕 132.0	東京〔千代田区〕 661.3			8	
9	取手 49.0	さいたま〔2地区〕 163.8	富山 291.0	高岡 33.0	静岡〔2地区〕 371.0	津山〔2地区〕 86.0	坂出 77.7		10	
10	横浜〔3地区〕 120.7	東京〔大田区〕 54.8	越前 76.0	山陽小野田 0.7 (0.6)					6	
11	瀬戸 31.0								1	
12	防府市 113.0								1	
13									—	
14	水戸〔赤塚駅周辺〕 22.0								1	
15	東京〔足立区〕 87.6								1	
16									—	
17									—	
18									—	
19									—	
20									—	
21									—	
22									—	
23	東京〔中野区〕 28.0								1	
24									—	
25									—	
26									—	
計	131 都市 28,583.7 ha								171 地区	

注:数値は、平成28年3月末現在の地区面積である。年度は当初地区指定年次である。  
 なお、地区指定後変更を行っているものについては( )内に当初指定面積を記載している。



(3) 駐車場整備地区面積の推移





2. 附置義務条例

(1) 附置義務条例の内容及び条例適用地区指定状況

都道府県	都市名	区分	附置義務条例の内容									
			駐車場整備地区、商業地域又は近隣商業地域									
			百貨店、店舗 (C)		事務所 (D)		特定用途 (C・Dを除く)		非特定用途			
			附置義務 建築物規模 ㎡	附置基準 ㎡に1台	附置義務 建築物規模 ㎡	附置基準 ㎡に1台	附置義務 建築物規模 ㎡	附置基準 ㎡に1台	附置義務 建築物規模 ㎡	附置基準 ㎡に1台		
北海道	札幌市②③		1,500～ (2,000～)	200 (6,000)	1,500～ (2,000～)	200 (6,000)	1,500～ (2,000～)	250 (7,000)	2,000～	400		
			旭川市②	1,500～ (2,000～)	150 (3,000)	1,500～ (2,000～)	150 (5,000)	1,500～ (2,000～)	倉庫 その他 (1,500) (4,000)	150	2,000～	450
			函館市④	2,000～	300	2,000～	300	2,000～	300	3,000～	450	
			釧路市②⑥	2,000～	200	2,000～	200	2,000～	200	3,000～	200	
			小樽市⑥	1,500～	300	1,500～	300	1,500～	300	3,000～	450	
			帯広市②⑥	1,000～ (2,000～)	150 (3,000)	1,000～ (2,000～)	150 (5,000)	1,000～ (2,000～)	倉庫 その他 (1,500) (4,000)	150	2,000～	350
青森県	青森市⑥		1,500～	200	1,500～	200	1,500～	200	3,000～	300		
			八戸市②③	(2,000～)	一般車なし (3,000)	(2,000～)	一般車なし (5,000)	(2,000～)	倉庫 その他 (1,500) (4,000)			
			弘前市③	1,000～6,000 6,000～	125 150	1,000～6,000 6,000～	125 150	1,000～6,000 6,000～	125 150	2,000～6,000 6,000～	300 450	
岩手県	盛岡市④⑥⑧		1,000～	150	1,000～	150	1,000～	150	2,000～	300		
			北上市	1,500～	300	1,500～	300	1,500～	300	3,000～	300	
			一関市	2,000～	300	2,000～	300	2,000～	300	3,000～	450	
			釜石市⑥	1,000～	200	1,000～	200	1,000～	200	3,000～	400	
宮城県	仙台市②③⑥		1,500～ (4,500～)	200 (4,500)	1,500～ (4,500～)	200 (9,500)	1,500～ (4,500～)	250 (9,500)	1,500～	450		
			塩竈市①②③	1,000～ (2,000～)	150 (3,000)	1,000～ (2,000～)	150 (5,000)	1,000～ (2,000～)	倉庫 その他 (1,500) (4,000)	150	2,000～	450
			[1,000～]	[3,000]	[1,000～]	[3,000]	[1,000～]	[8,000]				
秋田県	秋田市		1,000～	150	1,000～	150	1,000～	150	3,000～	300		
山形県	山形市		2,000～9,800 9,800～	300 450	2,000～9,800 9,800～	300 450	2,000～9,800 9,800～	300 450	3,000～9,900 9,900～	300 450		
			天童市	1,500～	200	1,500～	200	1,500～	200	3,000～	300	
茨城県	水戸市②⑥		1,000～ (2,000～)	150 (5,000)	1,000～ (2,000～)	150 (5,000)	1,000～ (2,000～)	倉庫 その他 (1,500) (5,000)	150	2,000～	450	
			つくば市③⑥	1,000～	200	1,000～	200	1,000～	200	2,000～	450	
			筑西市④	1,000～	150	1,000～	150	1,000～	150	2,000～	300	

(平成28年3月末現在)

周辺又はふくそう地区		( 附置の基準 )				附置義務地区指定状況 (ha)					
特 定 用 途		1台当りの 駐 車 スペース		施 行	最終改正	商 業	近隣商業	駐車場 整備地 区(商業 系以外)	周 辺	ふく そ う	計
附置義務 建築物規模	附置基準	m×m		年 月 日	年 月 日	地 域	地 域	地 域	地 区	地 区	(A)
m <sup>2</sup>	m <sup>2</sup> に1台					(ha)	(ha)	(ha)	(ha)	(ha)	(ha)
2,000～	250	2.3×5.0 2.5×6.0 3.5×6.0 3.0×7.7	70% 30% 車いす 荷捌き	S40.8.18	H13.6.12	829.0	2,628.0	24.0	12,681.0		16,162.0
2,000～ (3,000～)	150 (5,000)	2.3×5.0 3.5×5.0 3.0×7.7)	車いす 荷捌き	S48.1.5	H11.3.26	261.0	224.0	27.7	0.0	0.0	512.7
3,000～	450	2.5×6.0		S45.1.24	H24.3.22	235.0	281.0	9.6	14.1	0.0	539.7
3,000～	300	2.3×5.0 3.5×5.0 3.0×7.7	車いす 荷捌き	S48.1.1	H23.3.18	110.0	201.0	8.5	0.0	0.0	319.5
3,000～	450	2.3×5.0		S60.12.23	H12.3.27	71.0	0.0	0.0	69.0	0.0	140.0
2,000～ (3,000～ )	150 (5,000)	2.3×5.0 2.5×6.0 3.5×6.0 3.0×7.7	70% 30% 車いす 荷捌き	H8.4.1	H9.3.27	144.0	127.0	0.0	0.0	0.0	271.0
3,000～	300	2.5×6.0		S48.12.10	H25.4.1	180.0	146.0	59.8	357.9	0.0	743.7
		3.0×7.7	荷捌き	S44.7.1	H25.6.17	227.0	142.0	0.0	0.0	0.0	369.0
2,000～6,000 6,000～	150 150	2.3×5.0 2.5×6.0 3.5×6.0	車いす	H6.10.1	H18.2.7	153.0	84.0	24.6	0.0	0.0	261.6
		2.3×5.0 3.5×6.0	車いす	S46.4.1	H21.3.27	303.0	379.0	1.0	0.0	0.0	683.0
		2.3×5.0		H3.4.1	H4.5.7	84.0	5.6	0.0	0.0	0.0	89.6
3,000～	300	2.3×5.0		H17.9.20	H27.3.12	79.5	9.1	0.0	0.0	0.0	88.6
		2.5×6.0		S53.7.1	H4.3.21	24.6	3.0	0.0	0.0	0.0	27.6
2,000～	250	2.3×5.0 2.5×6.0 3.5×6.0 3.0×7.7	70% 30% 車いす 1台以上	S40.7.17	H19.4.1	937.5	973.0	8.0	1,520.9	0.0	3,439.4
2,000～ (2,000～)	150 (8,000)	2.3×5.0 2.5×6.0 3.5×6.0 3.0×7.0 1.0×2.3	30% 車いす 荷捌き 自動二輪	S51.2.19	H19.2.22	120.5	16.9	0.0	0.0	0.0	137.4
		2.5×6.0 3.5×6.0	車いす	S41.4.1	H17.1.11	390.0	351.0	0.0	0.0	0.0	741.0
3,000～9,900 9,900～	300 450	2.5×6.0		S46.9.20	H9.3.31	201.0	74.8	49.3	373.1	0.0	698.2
		2.5×6.0		H2.9.23	H2.3.23	97.0	12.0	0.0	0.0	0.0	109.0
		2.3×5.0 2.5×6.0 3.5×6.0 3.0×7.7	70% 30% 車いす 荷捌き	H2.10.1	H11.10.1	220.9	79.4	104.8	0.0	0.0	404.2
		2.5×6.0		H1.2.1	H9.6.30	87.0	0.0	0.0	0.0	0.0	87.0
		2.5×5.0		H1.6.23	H4.3.25	17.0	9.0	0.0	0.0	0.0	26.0

都道府県	都 市 名	区 分	附 置 義 務 条 例 の 内 容							
			駐車場整備地区、商業地区又は近隣商業地域							
			百貨店、店舗 (C)		事務所 (D)		特定用途 (C・Dを除く)		非特定用途	
			附置義務 建築物規模	附置基準	附置義務 建築物規模	附置基準	附置義務 建築物規模	附置基準	附置義務 建築物規模	附置基準
m <sup>2</sup>	m <sup>2</sup> に1台	m <sup>2</sup>	m <sup>2</sup> に1台	m <sup>2</sup>	m <sup>2</sup> に1台	m <sup>2</sup>	m <sup>2</sup> に1台			
茨城県	取手市	②③⑥	1,000～ (2,000～)	150 (3,000)	1,000～ (2,000～)	150 (5,000)	1,000～ (2,000～)	150 倉庫 (1,500) その他 (4,000)	2,000～	450
	守谷市	②③④⑥	1,500～ (2,000～)	150 (3,000)	1,500～ (2,000～)	150 (5,000)	1,500～ (2,000～)	150 倉庫 (1,500) その他 (4,000)	3,000～	450
栃木県	宇都宮市	③⑥	1,000～	150	1,000～	150	1,000～	150	3,000～	450
群馬県	前橋市		1,000～	150	1,000～	150	1,000～	150	3,000～	300
	高崎市	⑥	1,000～	150	1,000～	150	1,000～	150	3,000～	350
埼玉県	さいたま市	①②③④	1,500～ (2,000～)	200 (3,000)	1,500～ (2,000～)	200 (5,000)	1,500～ (2,000～)	200 倉庫 (1,500) その他 (4,000)	2,000～	450
	川越市	①②③	1,500～6,000 6,000～15,000 15,000～ (2,000～)	150 300 450 (3,000)	1,500～6,000 6,000～15,000 15,000～ (2,000～)	150 300 450 (5,000)	1,500～6,000 6,000～15,000 15,000～ (2,000～)	150 300 450 倉庫 (1,500) その他 (4,000)	3,000～9,000 3,000～	300 500
	熊谷市	②③	1,000～ (2,000～)	150 (450)	1,000～ (2,000～)	150 (450)	1,000～ (2,000～)	150 (450)	2,000～	450
	草加市	②	2,000～	300	2,000～	300	2,000～	300	3,000～	450
千葉県	千葉市		1,500～	200	1,500～	200	1,500～	200	3,000～	300
	船橋市	③④⑥	1,500～	150	1,500～	150	1,500～	200	2,000～	450
	松戸市	③	1,000～	150	1,000～	150	1,000～	150	2,000～	450
	柏市	②③⑤⑥	1,000～ (2,000～)	150 (3,000)	1,000～ (2,000～)	150 (5,000)	1,000～ (2,000～)	150 倉庫 (1,500) その他 (4,000)	2,000～	450
	木更津市	⑥	1,500～	200	1,500～	200	1,500～	200	3,000～	300
	茂原市	③	1,000～	150	1,000～	150	1,000～	150	3,000～	450
	君津市	⑥	1,500～	200	1,500～	200	1,500～	200	3,000～	300
東京都	区部(23区)	②③⑥⑧	1,500～ (2,000～)	250 (2,500)	1,500～ (2,000～)	300 (5,500)	1,500～ (2,000～)	300 倉庫 (2,000) その他 (3,500)	2,000～	共同住宅 350 その他 300
	市部(26市)	②③⑥⑧	1,500～ (2,000～)	200 (2,500)	1,500～ (2,000～)	250 (5,500)	1,500～ (2,000～)	250 倉庫 (2,000) その他 (3,500)	2,000～	共同住宅 300 その他 300

周辺又はふくそう地区		( 附置の基準 )				附置義務地区指定状況 (ha)					
特 定 用 途		1台当りの 駐 車 スペース		施 行	最終改正	商 業	近隣商業	駐車場 整備地 区(商業 系以外)	周 辺	ふく そ う 地 区	計 (A)
附置義務 建築物規模	附置基準			年 月 日	年 月 日	地 域	地 域	地 域	地 区	地 区	(A)
m <sup>2</sup>	m <sup>2</sup> に1台	m×m	内 訳			(ha)	(ha)	(ha)	(ha)	(ha)	(ha)
		2.3×5.0 2.5×6.0 3.5×6.0 3.0×7.7	70% 30% 車いす 荷捌き	H9.10.1	H10.3.24	18.9	30.1	0.0	0.0	0.0	49.0
		2.3×5.0 2.5×6.0 3.5×6.0 3.0×7.7	70% 30% 車いす 荷捌き	H17.4.1		7.6	0.0	0.0	0.0	0.0	7.6
		2.3×5.0 2.5×6.0 3.5×6.0	70% 30% 車いす	H3.4.1	H7.4.1	283.3	187.2	0.0	0.0	0.0	470.5
3,000~	150	2.5×5.0		S47.1.1	H4.3.27	296.0	304.0	181.0	4,330.0	0.0	5,111.0
3,000~	150	2.3×5.0 2.5×6.0 3.5×6.0	30% 車いす	S48.6.30	H17.9.30	327.0	19.6	25.0	189.5	0.0	561.1
		2.3×5.0 2.5×6.0 3.5×6.0 3.0×7.7 1.0×2.3	30% 車いす 荷捌き 自動二輪	H13.5.1	H20.10.17	477.5	277.4	26.2	0.0	0.0	781.1
		2.3×5.0 3.5×5.0 3.0×7.7 4.0×6.0 1.0×2.3	車いす 荷捌き 荷捌き 自動二輪	S49.6.15	H24.7.1	114.9	76.4	0.0	0.0	0.0	191.3
		2.3×5.0 2.5×6.0 3.5×6.0	30% 車いす	H7.9.1		96.6	14.3	8.1	0.0	0.0	119.0
		2.25×5.0		H1.3.31	H26.12.15	74.9	35.2	0.0	0.0	0.0	110.1
3,000~	300	2.5×6.0		S46.9.1	S48.5.25	428.0	497.0	0.0	11,956.0	0.0	12,881.0
		2.3×5.0 2.5×6.0 3.5×6.0	10% 車いす	H4.10.21	H9.7.1	112.2	44.1	0.0	67.7	0.0	224.0
		2.3×5.0 2.5×6.0 3.5×6.0	10% 車いす	S58.12.22	H13.3.28	83.4	20.8	3.3	0.0	0.0	107.5
		2.3×5.0 2.5×6.0 3.5×6.0 3.0×7.7	小型 普通 車いす 荷捌き	H7.3.30	H27.10.6	48.8	20.4	8.4	0.0	0.0	77.6
		2.5×5.0 2.5×6.0	10%	H2.4.1		71.0	76.8	0.0	10.9	0.0	158.7
		2.3×5.0 2.5×6.0 3.5×6.0	30% 車いす	H3.9.1		40.0	20.0	16.0	0.0	0.0	76.0
		2.5×6.0		S48.6.25	H16.9.1	48.0	14.0	31.0	0.0	0.0	93.0
2,000~ (3,000~)	300 (7,000)	2.3×5.0 2.5×6.0 3.5×6.0 3.0×7.7	30% 車いす 荷捌き	S33.10.1	H25.12.20	6,438.2	4,206.3	0.0	50,799.8	0.0	61,444.3
2,000~ (3,000~)	250 (7,000)	2.3×5.0 2.5×6.0 3.5×6.0 3.0×7.7	30% 車いす 荷捌き	S33.10.1	H14.3.29	863.2	1,652.7	0.0	7,458.6	12,624.5	22,599.0

都道府県	都市名	区分	附置義務条例の内容							
			駐車場整備地区、商業地域又は近隣商業地域							
			百貨店、店舗 (C)		事務所 (D)		特定用途 (C・Dを除く)		非特定用途	
			附置義務 建築物規模	附置基準	附置義務 建築物規模	附置基準	附置義務 建築物規模	附置基準	附置義務 建築物規模	附置基準
m <sup>2</sup>	m <sup>2</sup> に1台	m <sup>2</sup>	m <sup>2</sup> に1台	m <sup>2</sup>	m <sup>2</sup> に1台	m <sup>2</sup>	m <sup>2</sup> に1台			
神奈川県	横浜市	①②③④	1,000～	200	1,000～	250	1,000～	250	2,000～	550
			(3,000～)	(3,000)	(3,000～)	(8,000)	(3,000～)	倉庫 その他 (3,500) (6,500)		
			[1,000～]	[3,000]	[1,000～]	[3,000]	[1,000～]	(10,000)		
	川崎市	①②③④⑤	1,500～	200	1,500～	200	1,500～	300	2,000～	600
			(3,000～)	(2,500)	(3,000～)	(6,000)	(3,000～)	倉庫 その他 (2,000) (5,000) (8,000)		
			[1,500～]	[3,000]	[1,500～]	[3,000]	[1,500～]			
	相模原市	⑤	1,500～3,000	200	1,500～3,000	250	1,500～3,000	200		
			3,000～10,000	250	3,000～10,000	300	3,000～10,000	250		
			10,000～	300	10,000～	350	10,000～	300		
	横須賀市	⑥	2,000～	300	2,000～	300	2,000～	300	3,000～	300
厚木市	⑥	1,500～5,000	200	1,500～5,000	250	1,500～5,000	200			
		5,000～10,000	250	5,000～10,000	300	5,000～10,000	250			
		10,000～	300	10,000～	350	10,000～	300			
大和市	③	2,000～	300	2,000～	400	2,000～	300	2,000～	600	
小田原市	②③⑥	1,000～	150	1,000～	250	1,000～	250	2,000～	450	
		(2,000～)	(3,000)	(2,000～)	(5,000)		倉庫 その他 (1,500) (4,000)			
鎌倉市	⑤	150～2000	利用計画書に 基づく台数	150～2000	利用計画書に 基づく台数	2,000～	150			
伊勢原市	③⑤	1,000～	150	1,000～	150					
新潟県	新潟市	⑥	2,000～	300	2,000～	300	2,000～	300	3,000～	450
富山県	富山市		2,000～	300	2,000～	300	2,000～	300	3,000～	450
	高岡市	④	2,000～	300	2,000～	300	2,000～	300	3,000～	450
	上市町		2,000～	300	2,000～	300	2,000～	300	3,000～	450
石川県	金沢市	②④⑤	1,000～	150	1,000～	150	1,000～	150	2,000～	450
			(2,000～)	(3,000)	(2,000～)	(5,000)	(2,000～)	倉庫 その他 (1,500) (4,000)		
	七尾市		1,000～	150	1,000～	150	1,000～	150	1,000～	450
長野県	長野市	②③	1,000～	150	1,000～	150	1,000～	150	2,000～	300
			(2,000～)	(3,000)	(2,000～)	(5,000)	(2,000～)	倉庫 その他 (1,500) (4,000)		

周辺又はふくそう地区		( 附 置 の 基 準 )				附 置 義 務 地 区 指 定 状 況 (ha)					
特 定 用 途		1 台 当 り の 駐 車 ス ペ ー ス		施 行	最 終 改 正	商 業	近 隣 商 業	駐 車 場 整 備 地 区 (商 業 系 以 外)	周 辺 地 区	ふ く ぞ う 地 区	計 (A)
附 置 義 務 建 築 物 規 模	附 置 基 準	m × m	内 訳	年 月 日	年 月 日	(ha)	(ha)	(ha)	(ha)	(ha)	(ha)
2,000～ (3,000～)	百貨店等、 事務所200 倉庫・工場300 その他250 百貨店等 (3,000) 事務所 (8,000) 倉庫 (3,500) その他 (6,500)	2.5×5.0 3.5×6.0 3.0×7.7 4.0×6.0 1.0×2.3	車いす 荷捌き 自動二輪	S39.9.30	H28.3.1	1,916.0	1,415.0	11.9	16,039.1	0.0	19,382.0
2,000～ (3,000～)	300 (5,500)	2.3×5.0 2.5×6.0 3.0×7.7 4.0×6.0 1.0×2.3	30% 荷捌き 荷捌き 自動二輪	H5.7.1	H27.3.23	762.0	620.0	0.0	8,548.0	0.0	9,930.0
[2,000～]	[8,000]	2.3×5.0		S62.10.1	H17.3.7	95.1	83.5	0.0	28.4	0.0	207.0
3,000～	400	2.5×6.0		S42.10.1	S53.10.9	160.0	179.0	0.0	5,346.0	659.0	6,344.0
		2.3×5.0		S63.10.1		54.7	0.0	0.0	0.0	0.0	54.7
2,000～	商業系 300 業務系 400	2.3×5.0 2.5×6.0 3.7×6.0	30% 車いす	H6.4.1	H25.7.1	45.0	102.0	29.0	0.0	0.0	176.0
2,000～ (3,000～)	百貨店 150 その他 250 (5,000)	2.3×5.0 2.5×6.0 3.5×6.0 3.0×7.7	30% 車いす 荷捌き	H7.4.1	H28.3.4	83.0	0.0	0.0	233.0	0.0	316.0
		2.3×5.0 3.0×7.7	荷捌き	H15.4.1	H24.7.2	31.0	88.0	0.0	0.0	0.0	119.0
		2.3×5.0 2.5×6.0 3.7×6.0	10% 車いす	H4.4.1		9.0	0.0	0.0	0.0	0.0	9.0
3000～	300	2.5×6.0		S43.5.1	S48.5.1	411.0	674.0	1.7	0.0	0.0	1,086.7
		2.5×6.0		S48.5.1		365.3	0.0	0.0	0.0	0.0	365.3
		2.5×6.0		S44.10.1	S49.3.28	158.6	134.8	0.0	0.0	0.0	293.4
		2.5×5.0		H1.4.1		18.0	18.0	0.0	0.0	0.0	36.0
1,000～	150	2.3×5.0 2.5×6.0 3.5×6.0 3.0×7.7	30% 車いす 荷捌き	S40.6.1	H21.7.1	381.0	278.0	310.0	0.0	0.0	969.0
		2.3×5.0 2.5×6.0 3.5×6.0	30% 車いす	H3.4.1		103.0	34.1	0.0	0.0	0.0	137.1
2,000～ (3,000～)	150 (5,000)	2.3×5.0 2.5×6.0 3.5×6.0 3.0×7.7	30% 車いす 荷捌き	S42.4.1	H6.7.1	231.0	175.0	6.0	3,102.0	0.0	3,514.0



都道府県	都市名	区分	附置義務条例の内容							
			駐車場整備地区、商業地域又は近隣商業地域							
			百貨店、店舗 (C)		事務所 (D)		特定用途 (C・Dを除く)		非特定用途	
			附置義務 建築物規模 ㎡	附置基準 ㎡に1台	附置義務 建築物規模 ㎡	附置基準 ㎡に1台	附置義務 建築物規模 ㎡	附置基準 ㎡に1台	附置義務 建築物規模 ㎡	附置基準 ㎡に1台
長野県	上田市③		1,000～	150	1,000～	150	1,000～	150	2,000～	450
	飯田市③		1,000～	150	1,000～	150	1,000～	150	1,000～	450
	佐久市②③④⑦		1,000～ (2,000～)	150 3,000	1,000～ (2,000～)	150 5,000	1,000～ (2,000～)	倉庫 150 その他 (1,500) (4,000)	2,000～	450
	塩尻市③		1,000～6,000 6,000～	150 150	1,000～6,000 6,000～	150 150	1,000～6,000 6,000～	150 150	3,000～6,000 6,000～	450 450
	岡谷市①⑥		1,000～	150	1,000～	150	1,000～	150	1,000～	450
	安曇野市③⑥		1,000～	150	1,000～	150	1,000～	150	1,000～	450
	須坂市②③⑥		1,000～ (2,000～)	150 (3,000)	1,000～ (2,000～)	150 (5,000)	1,000～ (2,000～)	倉庫 150 その他 (1,500) (4,000)	1,000～	450
	諏訪市③⑥		1,000～	150	1,000～	150	1,000～	150	2,000～	450
	茅野市⑥		2,000～	400	2,000～	400	2,000～	400	3,000～	400
	小諸市③⑦		1,000～	150	1,000～	150	1,000～	150	2,000～	450
	大町市③		1,000～	150	1,000～	150	1,000～	150	1,000～	450
	中野市③		1,000～	150	1,000～	150	1,000～	150	1,000～	450
	駒ヶ根市		1,000～	150	1,000～	150	1,000～	150	1,000～	450
	千曲市⑥		1,000～	150	1,000～	150	1,000～	150	1,000～	450
	小布施町③		500～	150	500～	150	500～	150	500～	450
岐阜県	岐阜市②③		1,000～ (2,000～)	150 (3,000)	1,000～ (2,000～)	150 (5,000)	1,000～ (2,000～)	倉庫 150 その他 (1,500) (4,000)	2,000～	450
	大垣市③		1,000～	150	1,000～	150	1,000～	150	2,000～	450
	多治見市②③		1,500～ (2,000～)	150 (3,000)	1,500～ (2,000～)	150 (5,000)	1,500～ (2,000～)	倉庫 150 その他 (1,500) (4,000)	2,000～	300
	高山市②③⑥		1,000～ (2,000～)	150 (3,000)	1,000～ (2,000～)	150 (5,000)	1,000～ (2,000～)	倉庫 150 その他 (1,500) (4,000)	3,000～	450

周辺又はふくそう地区		( 附置の基準 )				附置義務地区指定状況 (ha)					
特 定 用 途		1台当りの 駐 車 スペース		施 行	最終改正	商 業	近隣商業	駐車場 整備地 区(商業 系以外)	周 辺	ふく そ う 地 区	計
附置義務 建築物規模	附置基準			年 月 日	年 月 日	地 域	地 域	地 区	地 区	地 区	(A)
m <sup>2</sup>	㎡に1台	m×m	内 訳			(ha)	(ha)	(ha)	(ha)	(ha)	(ha)
		2.3×5.0 2.5×6.0 3.5×6.0	30% 車いす	H5.10.1	H21.12.18	71.0	91.0	0.0	0.0	0.0	162.0
2,000~	150	2.3×5.0 2.5×6.0 3.5×6.0	30% 車いす	S41.3.31	H7.12.27	65.0	124.0	0.0	229.0	0.0	418.0
		2.3×5.0 2.5×6.0 3.5×6.0 3.0×7.7	30% 車いす 荷捌き	H6.4.1	H17.4.1	59.0	60.0	0.0	0.0	0.0	119.0
1,000~6,000 6,000~	75 150	2.3×5.0 2.5×6.0 3.5×6.0	30% 車いす	H3.4.1		18.0	12.0	0.0	0.0	0.0	30.0
2,000~	150	2.3×5.0 2.5×6.0 3.5×6.0	30% 車いす	H5.7.1		72.0	2.0	0.0	1,254.0	0.0	1,328.0
		2.3×5.0 2.5×6.0 3.5×6.0	30% 車いす	H17.10.1		25.5	21.0	0.0	0.0	0.0	46.5
		2.3×5.0 2.5×6.0 3.5×6.0 3.0×7.7	30% 車いす 荷捌き	H6.4.1		41.0	15.0	0.0	0.0	0.0	56.0
2,000~	150	2.3×5.0 2.5×6.0 3.5×6.0	30% 車いす	S41.10.7	H4.3.21	47.7	20.2	0.0	1,988.4	2,580.0	4,636.3
3,000~	400	2.5×6.0		S62.3.18		30.0	29.0	0.0	637.0	0.0	696.0
		2.3×5.0 2.5×6.0 3.5×6.0	30% 車いす	H4.4.1	H27.9.18	43.0	11.0	0.0	0.0	0.0	54.0
		2.3×5.0 2.5×6.0 3.5×6.0	30% 車いす	H7.4.1		19.0	3.5	0.0	0.0	0.0	22.5
		2.3×5.0 2.5×6.0 3.5×6.0	30% 車いす	H17.4.1		14.0	21.0	0.0	0.0	0.0	35.0
2,000~	150	2.3×5.0		H10.4.1		13.0	10.0	0.0	44.0	0.0	67.0
		2.3×5.0 2.5×6.0 3.5×6.0	30% 車いす	H15.9.1		89.0	46.0	0.0	0.0	0.0	134.0
		2.3×5.0 2.5×6.0 3.5×6.0	30% 車いす	H7.4.1		0.0	11.0	0.0	0.0	0.0	11.0
2,000~ (3,000~)	150 (5,000)	2.5×5.5 3.0×7.7	荷捌き	S47.4.1	H12.4.1	651.9	255.2	42.8	1,785.4	0.0	2,735.3
		2.3×5.0 2.5×6.0 3.5×6.0	30% 車いす	H4.7.1		200.4	0.0	0.0	0.0	0.0	200.4
		2.5×5.0 2.5×6.0 3.5×6.0 3.0×7.7	30% 車いす 荷捌き	S47.4.1	H20.12.16	141.4	0.0	78.6	0.0	0.0	220.0
		2.3×5.0 2.5×6.0 3.5×6.0 3.0×7.7	30% 車いす 荷捌き	S57.4.1	H9.4.1	53.3	33.5	42.3	0.0	0.0	129.1

都道府県	都市名	区分	附置義務条例の内容							
			駐車場整備地区、商業地域又は近隣商業地域							
			百貨店、店舗 (C)		事務所 (D)		特定用途 (C・Dを除く)		非特定用途	
			附置義務 建築物規模 ㎡	附置基準 ㎡に1台	附置義務 建築物規模 ㎡	附置基準 ㎡に1台	附置義務 建築物規模 ㎡	附置基準 ㎡に1台	附置義務 建築物規模 ㎡	附置基準 ㎡に1台
岐阜県	中津川市④⑥	1,000～	300	1,000～	300	1,000～	300	3,000～	450	
	瑞浪市	1,000～	300	1,000～	300	1,000～	300	3,000～	450	
静岡県	沼津市⑥	2,000～	300	2,000～	300	2,000～	300	3,000～	450	
	静岡市④⑥	1,000～6,000 6,000～ 10000～50000 50000～100000 100000～	※3 150 ※5 ※6 ※7	1,000～6,000 6,000～ 10000～50000 50000～100000 100000～	※3 150 ※5 ※6 ※7	1,000～6,000 6,000～ 10000～50000 50000～100000 100000～	※3 150 ※5 ※6 ※7	2,000～6,000 6,000～ 10000～50000 50000～100000 100000～	※4 450	
	掛川市	1,000～1,500 1,500～	1台 300	1,000～1,500 1,500～	1台 300	1,000～1,500 1,500～	1台 300	3,000～	300	
	浜松市	2,000～	300	2,000～	300	2,000～	300	3,000～	450	
愛知県	名古屋市中区②③⑤	1,500～ (1,500～)	250 (5,000)	1,500～ (1,500～)	200 (5,000)	1,500～ (1,500～)	倉庫 (2,500) その他 (10,000)	250 (2,500)	450	
	春日井市②③④	1,000～ (2,000～)	150 (3,000)	1,000～ (2,000～)	150 (5,000)	1,000～ (2,000～)	倉庫 (1,500) その他 (4,000)	150 (1,500)	150	
	小牧市③④⑥	1,000～	150	1,000～	150	1,000～	150	2,000～	450	
	豊明市	2,000～	300	2,000～	300	2,000～	300	3,000～	300	
	一宮市④⑤	1,000～	150	1,000～	150	1,000～	150	2,000～	450	
	安城市③④	500～	100	500～	100	500～	150	2,000～	300	
	豊田市②③⑥	1,000～ (2,000～)	150 (3,000)	1,000～ (2,000～)	150 (5,000)	1,000～ (2,000～)	倉庫 (1,500) その他 (4,000)	150 (1,500)	450	
	岡崎市	2,000～	300	2,000～	300	2,000～	300	3,000～	300	
	豊橋市⑥	2,000～	300	2,000～	300	2,000～	300	3,000～	300	
	瀬戸市②	1,000～ (2,000～)	150 (3,000)	1,000～ (2,000～)	150 (5,000)	1,000～ (2,000～)	倉庫 (1,500) その他 (4,000)	150 (1,500)	450	
三重県	四日市市④	1,000～6,000 6,000～	150※9 150	1,000～6,000 6,000～	200※9 200	1,000～6,000 6,000～	200※9 200	1,000～6,000 6,000～	300(450)※9 300(450)	
	津市④	1,000～6,000 6,000～	150※9 150	1,000～6,000 6,000～	150※9 150	1,000～6,000 6,000～	150※9 150	1,000～6,000 6,000～	450※9 450	
	伊勢市④	1,000～6,000 6,000～	150※9 150	1,000～6,000 6,000～	150※9 150	1,000～6,000 6,000～	150※9 150	1,000～6,000 6,000～	450※9 450	
福井県	福井市④	1,000～	150	1,000～	150	1,000～	150	2,000～	450	
	大野市⑥	1,000～	150	1,000～	150	1,000～	150	2,000～	300	
	小浜市②	1,000～ (2,000～)	150 (3,000)	1,000～ (2,000～)	150 (5,000)	1,000～ (2,000～)	倉庫 (1,500) その他 (4,000)	150 (1,500)	300	
	越前市⑥	1,000～	150	1,000～	150	1,000～	150	2,000～	300	

周辺又はふくそう地区		( 附置の基準 )				附置義務地区指定状況 (ha)					
特 定 用 途		1台当りの 駐 車 スペース		施 行	最終改正	商 業	近隣商業	駐車場 整備地 区(商業 系以外)	周 辺	ふく そう 地 区	計 (A)
附置義務 建築物規模	附置基準	m×m		年 月 日	年 月 日	地 域	地 域	地 区	地 区	地 区	計 (A)
		m	m <sup>2</sup> に1台								
		2.5×5.0		S51.12.1		19.6	19.4	0.0	0.0	0.0	39.0
		2.5×5.5		S56.8.1		14.0	18.7	4.9	0.0	0.0	37.6
		2.5×6.0		S43.4.1	H4.5.7	111.8	0.0	0.0	0.0	0.0	111.8
2,000~6,000 6,000~	※8 200	2.3×5.0 2.5×6.0 3.5×6.0	30% 車いす	S40.10.1	H18.3.31	493.0	563.0	0.0	147.9	0.0	1,113.9
		2.5×6.0		H17.4.1		57.5	52.5	0.0	0.0	0.0	110.0
		2.5×5.0 2.5×6.0 3.5×6.0	30% 車いす	S39.4.1	H17.6.1	344.4	318.6	0.0	0.0	0.0	764.0
		2.3×5.0 3.0×7.7 4.0×6.0 3.5×6.0	一般 荷捌き 荷捌き 車いす	S34.10.1	H17.4.1	2,229.9	2,511.0	192.0	0.0	0.0	4,932.9
		3.5×6.0 ×11.5 ×15.0	車いす 70% 30%	H3.9.9	H11.3.24	26.0	12.0	0.0	0.0	0.0	38.0
		2.3×5.0 2.5×6.0 3.5×6.0	30% 車いす	H5.3.26		44.0	1.0	0.0	0.0	0.0	45.0
		2.5×5.0		S62.4.1		2.0	0.0	0.0	0.0	0.0	2.0
		2.3×5.0 2.5×6.0 3.5×6.0	30% 車いす	S47.7.17	H4.3.27	204.2	205.5	0.0	0.0	0.0	409.7
		2.3×5.0 2.5×6.0 3.5×6.0	30% 車いす	H5.12.24		108.7	51.3	0.0	0.0	0.0	160.0
		2.5×5.0 2.5×6.0 3.5×6.0 3.0×7.7	30% 車いす	S57.4.1	H8.4.1	108.0	145.0	0.0	0.0	0.0	253.0
		2.5×6.0		S46.8.1	H4.5.1	60.3	3.7	5.3	0.0	0.0	69.3
		2.5×6.0		S44.10.1		145.0	0.0	0.0	0.0	0.0	145.0
		2.3×5.0 2.5×6.0 3.5×6.0 3.0×7.7	30% 車いす 荷捌き	H12.3.31		27.1	1.3	2.6	0.0	0.0	31.0
		2.3×5.0 2.5×6.0 3.5×6.0	30% 車いす	S51.4.1	H28.3.23	222.5	328.3	0.0	0.0	0.0	550.8
		2.3×5.0 2.5×6.0 3.5×6.0	30% 車いす	H18.1.1		179.1	233.7	0.0	0.0	0.0	412.8
		2.3×5.0 2.5×6.0 3.5×6.0	30% 車いす	H17.11.1		58.6	157.7	0.0	0.0	0.0	216.3
2,000~	150	2.3×5.0 2.5×6.0 3.5×6.0	30% 車いす	S41.7.1	H17.10.7	133.0	190.7	42.0	456.3	145.0	967.0
2,000~	150	2.3×5.0 2.5×6.0 3.5×6.0	30% 車いす	S46.7.1	H5.3.26	29.0	29.4	0.0	188.0	233.0	479.4
2,000~ (3,000~)	150 5,000	2.3×5.0 2.5×6.0 3.5×6.0 3.0×7.7	30% 車いす 荷捌き	H6.7.1	H8.4.1	42.0	40.1	0.0	120.0	155.0	357.1
1,000~	150	2.3×5.0 2.5×6.0 3.5×6.0	30% 車いす	H17.10.1	H17.10.1	46.0	63.0	22.0	184.0	0.0	315.0

都道府県	都市名	区分	附置義務条例の内容							
			駐車場整備地区、商業地域又は近隣商業地域							
			百貨店、店舗 (C)		事務所 (D)		特定用途 (C・Dを除く)		非特定用途	
			附置義務 建築物規模	附置基準	附置義務 建築物規模	附置基準	附置義務 建築物規模	附置基準	附置義務 建築物規模	附置基準
m <sup>2</sup>	m <sup>2</sup> に1台	m <sup>2</sup>	m <sup>2</sup> に1台	m <sup>2</sup>	m <sup>2</sup> に1台	m <sup>2</sup>	m <sup>2</sup> に1台			
京都府	京都市	①⑤	2,000～	300	2,000～	350	2,000～	400	3,000～	600
			[2,000～]	[3,000]	[2,000～]	[8,000]	[2,000～]	[8,000]		
大阪府	大阪市	①④⑤⑥⑦⑧	2,000～10,000	350	2,000～10,000	350	2,000～10,000	350	3,000～15,000	450
			10,000～	400	10,000～	400	10,000～	400	15,000～	525
			[2,000～3,000]	一律1台	[2,000～3,000]	一律1台	[2,000～6,500]	一律1台		
			[3,000～]	[3,000]	[3,000～]	[3,000]	[6,5000～]	[6,500]		
	茨木市	④	1,000～	4台+250	1,000～	4台+250	1,000～	4台+250		
	泉大津市	③④	1,000～	250	1,000～	250	1,000～	250	3,000～	300
	泉佐野市		1,000～	4台+250	1,000～	4台+250	1,000～	4台+250	3,000～	10台+300
	摂津市	③	1,000～	150	1,000～	150	1,000～	150	3,000～	450
	岸和田市	④⑥	1,000～	150	1,000～	150	1,000～	150	3,000～	450
	東大阪市	③	1,000～	150	1,000～	150	1,000～	200	2,000～	200
	堺市	③⑤⑥	1,000～6,000	4台～40台	1,000～6,000	4台～40台	1,000～6,000	3台～30台	2,000～6,000	4台～20台
			6,000～	150	6,000～	150	6,000～	200	6,000～	300
兵庫県	神戸市	①③	1,500～	200	1,500～	350	1,500～	250	3,000～	450
			[1,500～]	[3,000]	[1,500～]	[6,000]	[1,500～]	[6,000]		
	姫路市	③⑥	1,000～6,000	125	1,000～6,000	125	1,000～6,000	125	2,000～6,000	133
			6,000～	150	6,000～	150	6,000～	150	6,000～	200
	尼崎市	③⑥	1,000～	200	1,000～	200	1,000～	250	3,000～	450
	明石市		2,000～	200	2,000～	200	2,000～	200	3,000～	300
	西宮市	③⑥	1,000～	200	1,000～	250	1,000～	病院 250 その他 300	2,000～	省略
	芦屋市	④	1,000～	150	1,000～	150	1,000～	150	2,000～	200
	伊丹市	③④⑥	1,000～6,000	125	1,000～6,000	125	1,000～6,000	125	(1)住宅 2,000～	250
			6,000～	150	6,000～	200	6,000～	150	(2)住宅 2,000～6,000	200
									6,000～	300
	三田市	②③④	1,000～	150	1,000～	150	1,000～	150	2,000～	450
			(2,000～)	(3,000)	(2,000～)	(5,000)	(2,000～)	倉庫 (1,500) その他 (4,000)		
奈良県	奈良市	④⑥	2,000～	150	2,000～	150	2,000～	150	2,000～	200
	生駒市	⑤	1,000～	150	1,000～	150	1,000～	150	3,000～	450
	桜井市		2,000～	200	2,000～	200	2,000～	200	3,000～	300
和歌山県	和歌山市	④⑥	1,000～6,000	125	1,000～6,000	125	1,000～6,000	125	2,000～6,000	300
			6,000～	150	6,000～	150	6,000～	150	6,000～	450
島根県	松江市	②	1,000～	150	1,000～	150	1,000～	150	2,000～	450
			(2,000～)	(3,000)	(2,000～)	(5,000)	(2,000～)	倉庫 (1,500) その他 (4,000)		

周辺又はふくそう地区		( 附置の基準 )				附置義務地区指定状況 (ha)					
特 定 用 途		1台当りの 駐 車 スペース		施 行	最終改正	商 業	近隣商業	駐車場 整備地 区(商業 系以外)	周 辺	ふく そう 地 区	計 (A)
附置義務 建築物規模	附置基準			年 月 日	年 月 日	地 域	地 域	地 域	地 区	地 区	
m	mに1台	m×m	内 訳			(ha)	(ha)	(ha)	(ha)	(ha)	(ha)
3,000~ [3,000~ ]	商業系施設 400 事務所等 450 工場・その他 500 [8,000]	2.3×5.0 3.5×5.0 1.0×2.3	車いす 自動二輪	S35.11.1	H26.10.1	1,008.0	959.0	0.0	9,449.0	0.0	11,416.0
3,000~ [3,000~9,000] [9,000~ ]	350 一律1台 [9,000]	2.3×5.0 3.0×7.7 1.0×2.3	荷捌き 自動二輪	S39.9.10	H26.5.28	3,613.0	573.0	263.0	16,696.0	0.0	21,145.0
		2.5×6.0		S49.4.1		61.0	104.0	0.0	0.0	0.0	165.0
		2.3×5.0		H2.1.1	H4.3.9	7.5	18.0	0.0	0.0	0.0	25.5
		2.25×5.0		H1.12.22		56.6	0.0	0.0	0.0	0.0	56.6
		2.25×5.0 2.5×6.0 3.6×6.0	10% 車いす	H3.4.1		9.0	18.2	0.0	0.0	0.0	27.2
		2.25×5.0 2.5×6.0 3.5×6.0	30% 車いす	H3.4.1		31.0	0.0	0.0	0.0	0.0	31.0
		2.3×5.0 2.5×6.0 3.5×6.0	30% 車いす	H4.7.1	H8.4.1	276.0	324.0	0.0	0.0	0.0	600.0
		2.3×5.0		H5.10.1		134.9	46.6	32.5	0.0	0.0	214.0
3,000~	250	2.3×5.0 3.3×5.0 1.0×2.3	車いす 自動二輪	S35.10.10	H27.12.18	734.0	775.0	219.0	27.0	0.0	1,755.0
2,000~6,000 6,000~	100 150	2.3×5.0 2.5×6.0 3.5×6.0	30% 車いす	S48.9.25	H4.3.26	314.0	306.0	9.0	0.0	0.0	629.0
		2.3×5.0 2.5×6.0 3.5×6.0	10% 車いす	H3.10.1		187.0	87.0	0.0	0.0	0.0	274.0
		2.3×5.0		S63.10.1	H9.3.31	94.0	198.0	0.0	0.0	0.0	292.0
		2.3×5.0 2.5×6.0 3.5×6.0	30% 車いす	H6.4.1	H23.3.28	57.0	262.0	0.0	0.0	0.0	319.0
		2.3×5.0 2.5×6.0 3.5×6.0	30% 車いす	S59.1.12	H6.3.31	7.0	47.0	0.0	0.0	0.0	54.0
		2.3×5.0 2.5×6.0 3.5×6.0	30% 車いす (2%)	S49.9.27	H4.4.1	41.1	19.6	0.0	0.0	0.0	60.7
		2.3×5.0 2.5×6.0 3.5×6.0	30% 車いす	H9.10.1		29.0	65.0	0.0	0.0	0.0	94.0
		2.5×5.0		H2.4.1	H22.9.15	20.0	0.0	0.0	0.0	0.0	20.0
		2.3×5.0 2.5×6.0 3.5×6.0	30% 車いす	H3.4.1	H9.3.31	2.1	1.8	0.0	0.0	0.0	3.9
		2.5×6.0		H1.4.1		0.9	0.0	0.0	0.0	0.0	0.9
		2.3×5.0 2.5×6.0 3.5×6.0	90% 10% 車いす	H4.11.1	H13.1.6	285.5	31.5	0.0	0.0	0.0	317.0
		2.3×5.0 2.5×6.0 3.5×6.0 3.0×7.7	車いす 荷捌き	H10.7.1		163.9	24.8	116.3	0.0	0.0	305.0

都道府県	都市名	区分	附置義務条例の内容								
			駐車場整備地区、商業地域又は近隣商業地域								
			百貨店、店舗 (C)		事務所 (D)		特定用途 (C・Dを除く)		非特定用途		
			附置義務 建築物規模	附置基準	附置義務 建築物規模	附置基準	附置義務 建築物規模	附置基準	附置義務 建築物規模	附置基準	
m <sup>2</sup>	m <sup>2</sup> に1台	m <sup>2</sup>	m <sup>2</sup> に1台	m <sup>2</sup>	m <sup>2</sup> に1台	m <sup>2</sup>	m <sup>2</sup> に1台				
岡山県	岡山市③⑥		1,500~6,000 6,000~	※10 150 150	1,500~6,000 6,000~	※10 150 150	1,500~6,000 6,000~	※10 200 200	2,000~6,000 6,000~	※10 400 400	
	津山市⑥		1,500~	200	1,500~	200	1,500~	200	3,000~	400	
広島県	広島市③⑥		1,500~	150	1,500~	150	1,500~	250	2,000~	450	
	福山市		1,500~	150	1,500~	150	1,500~	150	3000	300	
	呉市②③		1,000~6,000 6,000~ (2,000~)	125 150 (3,000)	1,000~6,000 6,000~ (2,000~)	125 150 (5,000)	1,000~6,000 6,000~ (2,000~)	125 150 百貨店等 (3,000) 事務所 (5,000)	2,000~6,000 6,000~	300 450	
山口県	下関市③		1,000~	150	1,000~	150	1,000~	150	1000~	300	
	山口市③⑥		1,000~	150	1,000~	150	1,000~	150	2,000~	450	
	宇部市③		2,000~	200	2,000~	200	2,000~	200	3,000~	300	
	周南市③		1,000~	150	1,000~	150	1,000~	150	2,000~	300	
	岩国市②③		1,000~ (2,000~)	150 (3,000)	1,000~ (2,000~)	150 (5,000)	1,000~ (2,000~)	倉庫 (1,500) その他 (4,000)	150	2,000~	450
	防府市③⑥		1,000~	150	1,000~	150	1,000~	150	2,000~	300	
徳島県	徳島市③		1,000~	150	1,000~	150	1,000~	150	2,000~	400	
香川県	高松市②③④		2,000~ (2,000~)	600 (3,000)	2,000~ (2,000~)	600 (5,000)	2,000~	倉庫 (1,500) その他 (4,000)	600	3,000~	800
	丸亀市		1,000~	150	1,000~	150	1,000~	150	3,000~	400	
愛媛県	松山市③⑥		2,000~6,000 6,000~	※12 300	2,000~6,000 6,000~10,000 10,000~50,000 ※13 50,000~100,000 ※14 100,000~ ※15	※12 300	2,000~6,000 6,000~	※12 300	2,000~6,000 6,000~	※12 450	
	今治市⑩		1,000~	200	1,000~	200	1,000~	200	3,000~	300	
	宇和島市③		1,000~	150	1,000~	150	1,000~	150	3,000~	450	
	四国中央市⑥		1,000~	150	1,000~	150	1,000~	150	3,000~	450	
高知県	高知市		2,000~	300	2,000~	300	2,000~	300	3,000~	400	
福岡県	福岡市②		1,500~	300	1,500~	300	1,500~	300	2,000~	450	
			(2,000~)	(6,000)	(2,000~)	(6,000)	(2,000~)	(6,000)			
	北九州市		2,000~	300	2,000~	300	2,000~	300	3,000~	450	
	久留米市		2,000~	400	2,000~	400	2,000~	400	3,000~	450	
	大牟田市③⑥		1,000~6,000 6,000~	150 150	1,000~6,000 6,000~	150 150	1,000~6,000 6,000~	150 150	3,000~6,000 6,000~	450 450	

周辺又はふくそう地区		( 附置の基準 )				附置義務地区指定状況 (ha)					
特 定 用 途		1台当りの 駐 車 スペース		施 行 年 月 日	最終改正 年 月 日	商 業 地 域	近 隣 商 業 地 域	駐 車 場 整 備 地 区 (商業 系以外)	周 辺 地 区	ふ く そ う 地 区	計 (A)
附置義務 建築物規模	附置基準	m×m	内 訳			(ha)	(ha)	(ha)	(ha)	(ha)	(ha)
2,000~6,000 6,000~	※11 200 200	2.3×5.0 2.5×5.5 3.3×6.0	70% 30% 車いす	S42.4.1	H19.1.22	590.0	601.0	13.7	2,026.0	323.0	3,553.7
		2.5×5.5		S63.9.22		86.0					86.0
2,000~	250	2.3×5.0 2.5×6.0 3.5×6.0	30% 車いす	S43.4.1	H11.4.1	701.0	1,307.0	233.5	10,404.0	0.0	12,645.5
3,000~	300	2.5×6.0		S46.4.1	S49.4.1	238.2	690.0	0.0	372.0	0.0	1,300.2
2,000~6,000 6,000~	100 150	2.5×5.0 3.5×6.0 3.0×7.7	車いす 荷捌き	S46.12.21	H7.12.19	142.0	302.0	0.0	66.8	0.0	510.8
2,000~	150	2.3×5.0 2.5×6.0 3.5×6.0	車いす	S48.4.1	H17.9.27	383.0	218.0	2.6	0.0	0.0	603.6
2000~	150	2.3×5.0 2.3×7.5		H24.10.1	H24.3.21	213.6	84.9	40.1	125.6	0.0	464.2
3,000~	300	2.5×6.0		S47.7.1		254.0	254.0	0.0	944.0	0.0	1,452.0
2,000~	150	2.3×5.0 2.5×5.5 3.5×6.0	30% 車いす	S49.12.25	H15.12.25	206.0	205.0	32.0	7.5	0.0	450.5
2,000~ (3,000~)	150 (5,000)	2.3×5.0 2.5×6.0 3.5×6.0 3.0×7.7	30%-1台 車いす 荷捌き	S49.1.1	H18.3.20	193.0	152.0	0.0	0.0	0.0	345.0
2,000~	150	2.3×5.0 2.5×5.5 3.5×6.0	30% 車いす	H13.4.1		113.0	35.0	0.0	29.0	0.0	177.0
		2.3×5.0 2.5×6.0 3.5×6.0	30% 車いす	S48.1.5	H4.3.27	331.0	149.0	88.1	0.0	0.0	568.1
		2.3×5.0 2.5×6.0 3.5×6.0 3.0×7.7	30% 車いす 荷捌き	S57.4.1	H24.3.27	241.8	25.5	0.0	0.0	0.0	267.3
		2.5×6.0		S63.12.1	H17.3.22	45.0	0.0	0.0	0.0	0.0	45.0
1,000~6,000 6,000~10,000 10,000~50,000 50,000~100,000 100,000~	※16 300 ※13 事務所のみ ※14 事務所のみ ※15 事務所のみ	2.3×5.0 3.5×6.0	車いす (1台以上)	S45.1.10	H23.10.1	323.5	572.0	0.0	6,133.2	0.0	7,028.7
3,000~	300	2.5×6.0		S51.1.16	H17.1.16	118.7	119.4	37.7	338.1	0.0	613.9
		2.3×5.0 2.5×6.0 3.5×6.0	30% 車いす	S52.4.1	H17.8.1	57.0	31.3	0.0	13.2	0.0	101.5
		2.5×5.5 3.5×6.0	車いす	H19.4.1		65.1	73.4	0.0	10.0	0.0	148.5
3,000~	400	2.5×6.0		S46.10.1	H6.10.1	309.0	113.0	0.0	698.1	309.3	1,429.4
2,000~	300	2.3×5.0 2.5×5.5 3.5×5.5 3.0×7.7	70% 30% 車いす 荷捌き	S47.4.1	H10.12.28	1,484.0	331.0	10.0	0.0	0.0	1,825.0
		2.3×5.0		S41.11.1	S55.4.1	1,158.0	787.0	11.0	0.0	0.0	1,956.0
		2.3×5.0		S54.4.1	S54.4.1	202.9	0.0	0.0	0.0	0.0	202.9
3,000~6,000 6,000~	150 150	2.3×5.0		H3.6.1	H9.4.1	135.0	0.0	0.0	5.0	0.0	140.0



都道府県	都市名	区分	附置義務条例の内容							
			駐車場整備地区、商業地帯又は近隣商業地域							
			百貨店、店舗（C）		事務所（D）		特定用途（C・Dを除く）		非特定用途	
			附置義務建築物規模	附置基準	附置義務建築物規模	附置基準	附置義務建築物規模	附置基準	附置義務建築物規模	附置基準
m <sup>2</sup>	m <sup>2</sup> に1台	m <sup>2</sup>	m <sup>2</sup> に1台	m <sup>2</sup>	m <sup>2</sup> に1台	m <sup>2</sup>	m <sup>2</sup> に1台			
長崎県	長崎市	②③	1,000～ (2,000～)	150 (3,000)	1,000～ (2,000～)	150 (5,000)	1,000～ (2,000～)	倉庫 150 その他 (1,500) (4,000)	2,000～	400
	佐世保市	②	1,000～ (2,000～)	150 (3,000)	1,000～ (2,000～)	150 (5,000)	1,000～ (2,000～)	倉庫 150 その他 (1,500) (4,000)	2,000～	450
熊本県	熊本市		2,000～	300	2,000～	300	2,000～	300	3,000～	450
大分県	大分市	②④⑥	1,000～ (2,000～)	150 (3,000)	1,000～ (2,000～)	150 (5,000)	1,000～ (2,000～)	倉庫 150 その他 (1,500) (4,000)	2,000～	450
宮崎県	宮崎市	④	1,500～	300	1,500～	300	1,500～	300	3,000～	400
	都城市	③	1,000～	150	1,000～	150	1,000～	150	1,000～	400
鹿児島県	鹿児島市	③	1,500～	150	1,500～	150	1,500～	200	2,000～	400
	奄美市	②③④	1,000～ (2,000～)	150 (3,000)	1,500～ (2,000～)	150 (5,000)	1,000～ (2,000～)	倉庫 150 その他 (1,500) (4,000)	1,000～	450
沖縄県	那覇市	⑥	1,000～	150	1,000～	150	1,000～	150	2,000～	300
合計			198 都市（うち荷捌き施設の附置に関する項目を含む条例化 89 都市）							

注) ※1 区分

- ①……… 自動二輪車のための駐車施設の附置に関する項目を含む条例
- ②……… 荷捌きのための駐車施設の附置に関する項目を含む条例
- ③……… 一定の規模以上の建築物に対して緩和措置を設けている条例
- ④……… 特定の用途の建築物に対して緩和措置を設けている条例
- ⑤……… 公共交通の利便性の高い地域における附置義務基準の緩和措置を設けている条例
- ⑥……… 建築物の敷地以外の場所における駐車施設の附置に関する条項を含む条例
- ⑦……… 集約駐車施設として指定された駐車場があり、それに関する項目を含む条例
- ⑧……… ①～⑦以外の規定を設けている条例

※2 ( )内は荷捌きのための駐車施設、[ ]内は自動二輪車のための駐車施設の附置の基準である。

※3  $(延べ面積/150) \times \{1 - 1,000 \times (6,000 - 延べ面積) / (6,000 \times C - 1,000 \times 延べ面積)\}$

※4  $(延べ面積/450) \times \{1 - 1,000 \times (6,000 - 延べ面積) / (6,000 \times C - 1,000 \times 延べ面積)\}$

ここで、C = (特定用途の延べ面積) + 1/2 × (非特定用途の延べ面積)

※5  $(延べ面積/150) * \{1 - 1,500 * (6,000 - 延べ面積) / (6,000 * A - 1,500 * 延べ面積)\}$

※6  $\{ (床面積 - 10,000) * 0.7 + 10,000 \} / 150$

※7  $\{ (床面積 - 50,000) * 0.6 + (50,000 - 10,000) * 0.7 + 10,000 \} / 150$

周辺又はふくそう地区		( 附置の基準 )				附置義務地区指定状況 (ha)					
特 定 用 途		1台当りの 駐 車 スペース		施 行 年 月 日	最 終 改 正 年 月 日	商 業 地 域	近 隣 商 業 地 域	駐 車 場 整 備 地 区 (商 業 系 以 外)	周 辺 地 区	ふ く そ う 地 区	計 (A)
附置義務 建築物規模	附置基準	m×m				(ha)	(ha)	(ha)	(ha)	(ha)	(ha)
㎡	㎡に1台										
2,000～ (3,000～)	150 (5,000)	2.3×5.0 3.5×5.0 3.0×7.7	車いす 荷捌き	S45.10.5	H13.6.27	299.0	114.0	52.0	3,783.0	0.0	4,248.0
		2.5×5.5 3.5×6.0 3.0×7.7	車いす 荷捌き	S54.4.1	H10.12.17	338.1	153.0	25.9	0.0	0.0	517.0
		2.5×6.0		S45.7.6	H14.9.25	143.9	0.0	0.0	0.0	0.0	143.9
2,000～ (3,000～)	150 (5,000)	2.3×5.0 2.5×6.0 3.5×6.0 3.0×7.7	30% 車いす 荷捌き	S44.4.1	H12.3.28	346.0	506.0	0.0	320.0	0.0	1,172.0
3,000～	400	2.5×5.5		S47.4.1	H21.12.25	200.0	290.0	16.3	962.2	109.2	1,577.7
2,000～	150	2.3×5.0		H18.1.1		95.2	46.0	5.6	186.3	0.0	333.1
		2.3×5.0 3.5×6.0	車いす 車いす	S42.4.29	H9.3.29	503.0	305.0	105.9	0.0	0.0	913.9
2,000～	150	2.3×5.0 2.5×6.0 3.5×6.0 3.0×7.7	30% 車いす 荷捌き	H18.3.20		23.7	12.6	0.0	28.9	15.4	80.6
2,000～	150	2.3×5.0 2.5×6.0 3.5×6.0	小型乗用車 70%以下 普通自動車 30%以上 障害者用	S60.4.1	H4.4.1	321.1	136.2	0.0	2,618.6	0.0	3,175.9

※8  $\{ (床面積-100,000) \times 0.5 + (100,000-50,000) \times 0.6 + (50,000-10,000) \times 0.7 + 10,000 \} / 150$

※9  $1 - \{ (1,000 \times (6,000 - 延べ面積)) / (6,000 \times A - 1,000 \times 延べ面積) \}$

ここで、A: 特定用途に供する部分の床面積と非特定用途に供する部分の床面積に2分の1を乗じて得たものの合計

※10  $1 - \{ (1500 \times (6000 - 延床面積)) / (6000 \times (特定用途の延床面積 + 非特定用途の延床面積 \times 3/4) - 1500 \times 延床面積) \}$

※11  $1 - (6000 - 延床面積) / (2 \times 延床面積)$

※12  $1 - \{ (2,000 \times (6,000 - 延べ面積)) / (6,000 \times 特定用途の床面積 + 非特定用途の床面積の合計 - 2,000 \times 延べ面積) \}$

※13  $\{ (床面積 - 10,000) \times 0.7 + 10,000 \} / 300$

※14  $\{ (床面積 - 50,000) \times 0.6 + (50,000 - 10,000) \times 0.7 + 10,000 \} / 300$

※15  $\{ (床面積 - 100,000) \times 0.5 + (100,000 - 50,000) \times 0.6 + (50,000 - 10,000) \times 0.7 + 10,000 \} / 300$

※16  $1 - \{ (6,000 - 延べ面積) / (2 \times 延べ面積) \}$

## (2) 年度別附置義務条例制定状況

年度	制 定 状 況										都市数	
昭和33	東京(23区) 61,444.3	八王子市 ※1	立川市 ※1	武蔵野市 ※1	三鷹市 ※1							27
34	名古屋市 4,932.9											1
35	京都市 11,416.0	神戸市 1,755.0										2
36	大阪市 21,145.0											1
37												0
38												0
39	横浜市 19,382.0	浜松市 764.0										2
40	札幌市 16,162.0	仙台市 3,439.4	金沢市 969.0	飯田市 418.0	静岡市 1,113.9							5
41	秋田市 741.0	福井市 967.0	諏訪市 4,636.3									3
42	横須賀市 6,344.0	長野市 3,514.0	鹿児島市 913.9	北九州市 1,956.0	岡山市 3,553.7							5
43	沼津市 111.8	広島市 12,645.5	新潟市 1,086.7									3
44	松山市 7,028.7	八戸市 369.0	武生市 ※2	函館市 539.7	高岡市 293.4	豊橋市 145.0	大分市 1,172.0					6
45	熊本市 143.9	長崎市 4,248.0										2
46	千葉市 12,881.0	前橋市 5,111.0	岡崎市 69.3	大野市 479.4	高知市 1,429.4	山形市 698.2	呉市 510.8	福山市 1,300.2	盛岡市 683.0			9
47	旭川市 512.7	釧路市 319.5	岐阜市 2,735.3	一宮市 409.7	多治見市 220.0	宇部市 1,452.0	徳島市 568.1	福岡市 1,825.0	宮崎市 1,577.7			9
48	青森市 743.7	高崎市 561.1	君津市 93.0	富山市 365.3	姫路市 629.0	岩国市 345.0	山口市 464.2	下関市 603.6				8
49	川越市 191.3	茨木市 165.0	伊丹市 60.7	掛川市 110.0	周南市 450.5							5
50	小樽市 140.0	塩竈市 137.4	今治市 613.9									3
51	小郡町 ※3	中津川市 39.0	四日市市 550.8									2
52	宇和島市 101.5	安城市 160.0										2
53	釜石市 27.6											1
54	久留米市 202.9	町田市 ※1	佐世保市 517.0									3
55												0
56	瑞浪市 37.6	一関市 88.6										2
57	豊田市 253.0	高山市 129.1	高松市 267.3									3
58	芦屋市 54.0	松戸市 107.5	北上市 89.6									3
59												0
60	那覇市 3,175.9											1
61	茅野市 696.0											1
62	豊明市 2.0											1
63	明石市 292.0	つくば市 87.0	相模原市 207.0	厚木市 54.7	津山市 86.0	丸亀市 45.0						6

年度	制 定 状 況											都市数	
平成 1	筑西市 26.0	泉大津市 25.5	泉佐野市 56.6	草加市 110.1	上市町 36.0	桜井市 0.9							6
2	水戸市 404.2	奈良市 20.0	木更津市 158.7	天童市 109.0									4
3	岸和田市 31.0	宇都宮市 470.6	塩尻市 30.0	茂原市 76.0	春日井市 38.0	摂津市 27.2	伊勢市 216.3	尼崎市 274.0	生駒市 3.9	大牟田市 140.0	七尾市 137.1		11
4	京(21市) 22,599.0	船橋市 224.0	大垣市 200.4	久居市 ※4	東大阪市 600.0	伊勢原市 9.0	和歌山市 317.0	小諸市 54.0					27
5	上田市 162.0	小牧市 45.0	岡谷市 1,328.0	津市 ※5	堺市 214.0	川崎市 9,930.0							5
6	柏市 77.6	大和市 176.0	弘前市 261.6	西宮市 319.0	小浜市 357.1	須坂市 56.0	佐久市 119.0						7
7	熊谷市 119.0	大町市 22.5	小布施町 11.0	小田原市 316.0									4
8	帯広市 271.0	豊科町 ※6	中野市 35.0										2
9	取手市 49.0	三田市 94.0											2
10	松江市 305.0	駒ヶ根市 67.0											2
11	瀬戸市 31.0												1
12													0
13	防府市 177.0	さいたま市 781.1											2
14	都城市 333.1												1
15	千曲市 134.0	鎌倉市 119.0											2
16													0
17	安曇野市 46.5	越前市 315.0	津市 412.8	奄美市 80.6	守谷市 7.6								5
18													0
19	四国中央市 148.5												1
20													0
21													0
22													0
23													0
24													0
25													0
26													0
計	282,393.6 ha											198 都市	

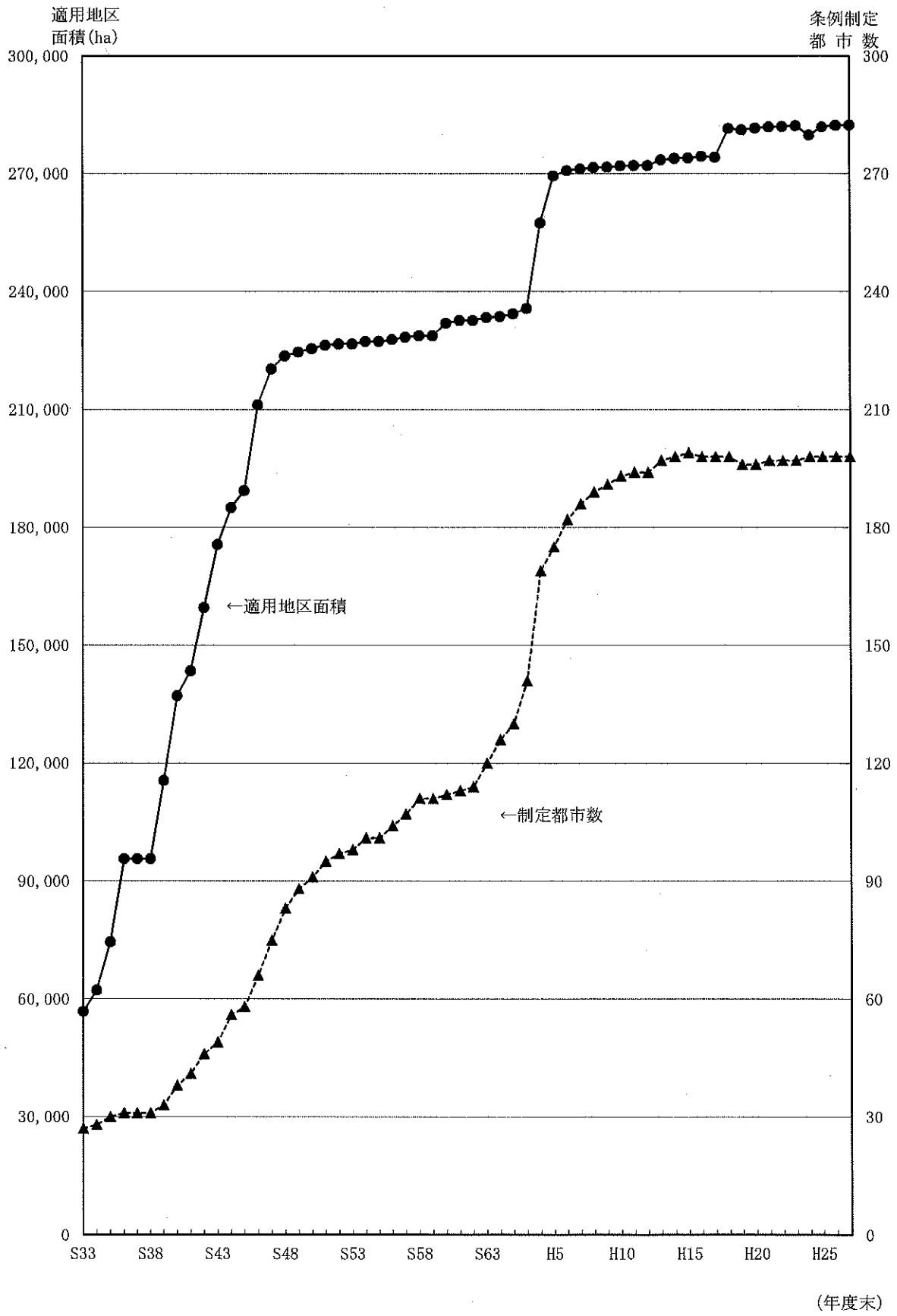
- (注) 各都市名の下の数値は、平成27年3月末現在の附置義務条例適用地区面積 (ha) である。
- ※1 東京都市部 (23区26市) の附置義務条例適用地区については、一括計上とする。  
東京(21市)とは、東京都内26市のうち(八王子市、武蔵野市、町田市、三鷹市、立川市)を除く21市である。
  - ※2 武生市(越前市としてH17に施行されているため、都市数・面積は計上しない)
  - ※3 現山口市(山口市に含まれるため、都市数・面積は計上しない)
  - ※4 現安曇野市(安曇野市としてH17に施行されているため、都市数・面積は計上しない)
  - ※5 現津市(津市としてH17に施行されているため、都市数・面積は計上しない)
  - ※6 現久居市(津市に含まれるため、都市数・面積は計上しない)

## (3)都道府県別附置義務条例制定状況

都道府県	都 市 名									都市数
北海道	札幌市	旭川市	函館市	釧路市	小樽市	帯広市				6
青森県	青森市	八戸市	弘前市							3
岩手県	盛岡市	一関市	北上市	釜石市						4
宮城県	仙台市	塩竈市								2
秋田県	秋田市									1
山形県	山形市	天童市								2
福島県										0
茨城県	水戸市	つくば市	筑西市	取手市	守谷市					5
栃木県	宇都宮市									1
群馬県	前橋市	高崎市								2
埼玉県	川越市	草加市	熊谷市	さいたま市						4
千葉県	千葉市	船橋市	松戸市	木更津市	君津市	茂原市	柏市			7
東京都	区部(23区)	市部(26市)								49
神奈川県	横浜市	川崎市	相模原市	横須賀市	厚木市	小田原市	伊勢原市	大和市	鎌倉市	9
山梨県										0
新潟県	新潟市									1
富山県	富山市	高岡市	上市町							3
石川県	金沢市	七尾市								2
長野県	長野市	諏訪市	飯田市	塩尻市	茅野市	小諸市	上田市	岡谷市	須坂市	16
	佐久市	大町市	中野市	駒ヶ根市	千曲市	小布施町	安曇野市			
岐阜県	岐阜市	多治見市	中津川市	瑞浪市	高山市	大垣市				6
静岡県	静岡市	浜松市	沼津市	掛川市						4
愛知県	名古屋市	豊橋市	豊田市	岡崎市	春日井市	一宮市	安城市	小牧市	豊明市	10
	瀬戸市									
三重県	四日市市	伊勢市	津市							3
福井県	福井市	越前市	大野市	小浜市						4
滋賀県										0
京都府	京都市									1
大阪府	大阪市	茨木市	岸和田市	摂津市	泉大津市	泉佐野市	東大阪市	堺市		8
兵庫県	神戸市	尼崎市	姫路市	明石市	伊丹市	芦屋市	西宮市	三田市		8
奈良県	奈良市	生駒市	桜井市							3
和歌山県	和歌山市									1
鳥取県										0
島根県	松江市									1
岡山県	岡山市	津山市								2
広島県	広島市	福山市	呉市							3
山口県	山口市	宇部市	下関市	岩国市	周南市	防府市				6
徳島県	徳島市									1
香川県	高松市	丸亀市								2
愛媛県	松山市	今治市	宇和島市	四国中央市						4
高知県	高知市									1
福岡県	福岡市	北九州市	久留米市	大牟田市						4
佐賀県										0
長崎県	長崎市	佐世保市								2
熊本県	熊本市									1
大分県	大分市									1
宮崎県	宮崎市	都城市								2
鹿児島県	鹿児島市	奄美市								2
沖縄県	那覇市									1
合 計										198 都市

※ 東京都 市部(26市): 調布市、西東京市、多摩市、狛江市、国分寺市、小金井市、羽村市、小平市、日野市、府中市、昭島市、東村山市、国立市、福生市、東大和市、清瀬市、東久留米市、武蔵村山市、稲城市、あきる野市、八王子市、武蔵野市、立川市、青梅市、町田市、三鷹市

(4) 附置義務条例適用地区面積の推移



## (5) 駐車施設の附置の敷地外特例適用状況

都道府県	都市名	敷地外附置特例距離	附置義務駐車施設		うち敷地外特例		特例適用の割合	
			箇所数	台数	箇所数	台数	箇所数ベース	台数ベース
北海道	札幌市	おおむね 200 m以内	3,317	190,545	221	5,907	6.7%	3.1%
	旭川市	おおむね 200 m以内	254	11,679	34	741	13.4%	6.3%
	函館市	おおむね 200 m以内	173	5,533	23	666	13.3%	12.0%
	釧路市	規定なし	103	6,353	7	350	6.8%	5.5%
	帯広市	おおむね 200 m以内	45	3,155	8	574	17.8%	18.2%
	小樽市	おおむね 200 m以内	40	1,283	8	114	20.0%	8.9%
青森県	青森市	200 m以内	185	12,800	18	643	9.7%	5.0%
	八戸市	規定なし	122	5,170	-	-	0.0%	0.0%
	弘前市	200 m以内	42	3,963	9	613	21.4%	15.5%
岩手県	盛岡市	おおむね 200 m以内	322	23,308	31	894	9.6%	3.8%
	一関市	おおむね 200 m以内	13	468	1	38	7.7%	8.1%
	北上市	おおむね 200 m以内	1	1,479	-	-	0.0%	0.0%
	釜石市	おおむね 200 m以内	1	39	1	39	100.0%	100.0%
宮城県	塩竈市	200 m以内	19	251	4	76	21.1%	30.3%
	仙台市	200 m以内	969	78,287	84	1,790	8.7%	2.3%
秋田県	秋田市	200 m以内	122	13,297	11	643	9.0%	4.8%
山形県	山形市	おおむね 200 m以内	105	5,000	30	741	28.6%	14.8%
	天童市	200 m以内	10	2,555	3	226	30.0%	8.8%
茨城県	水戸市	200 m以内	126	12,517	20	2,414	15.9%	19.3%
	つくば市	500 m以内	8	4,225	4	190	50.0%	4.5%
	取手市	200 m以内	11	94	1	1	9.1%	1.1%
	筑西市	200 m以内	3	96	1	16	33.3%	16.7%
	守谷市	200 m以内	6	421	1	2	16.7%	0.5%
栃木県	宇都宮市	おおむね 200 m以内	137	8,895	13	361	9.5%	4.1%
群馬県	高崎市	200 m以内	90	10,000	22	1,246	24.4%	12.5%
	前橋市	おおむね 300 m以内	304	21,971	57	3,514	18.8%	16.0%
埼玉県	川越市	300 m以内	113	4,739	35	496	31.0%	10.5%
	草加市	200 m以内	47	2,474	6	110	12.8%	4.4%
	熊谷市	300 m以内	20	633	7	94	35.0%	14.8%
	さいたま市	300 m以内	146	20,852	20	2,600	13.7%	12.5%
千葉県	船橋市	300 m以内	39	2,714	10	163	25.6%	6.0%
	木更津市	おおむね 200 m以内	24	944	1	15	4.2%	1.6%
	松戸市	規定なし	95	4,081	21	247	22.1%	6.1%
	茂原市	おおむね 200 m以内	8	54	1	4	12.5%	7.4%
	柏市	300 m以内	55	2,185	13	215	23.6%	9.8%
	君津市	おおむね 200 m以内	16	1,512	4	145	25.0%	9.6%
	千葉市	おおむね 200 m以内	896	119,088	85	2,477	9.5%	2.1%
東京都	区部	おおむね 300 m以内	21,296	615,237	197	2,442	0.9%	0.4%
	市部	おおむね 300 m以内	2,444	128,496	9	297	0.4%	0.2%
神奈川県	横浜市	おおむね 300 m以内	6,828	302,071	75	1,840	1.1%	0.6%
	横須賀市	おおむね 200 m以内	206	10,371	30	370	14.6%	3.6%
	大和市	おおむね 400 m以内	81	1,092	4	77	4.9%	7.1%
	厚木市	おおむね 200 m以内	36	2,175	10	324	27.8%	14.9%
	小田原市	おおむね 200 m以内	53	2,557	11	357	20.8%	14.0%
	鎌倉市	おおむね 200 m以内	100	1,341	14	132	14.0%	9.8%
	伊勢原市	200 m以内	-	-	-	-	-	-
	川崎市	おおむね 300 m以内	1,223	62,411	57	1,066	4.7%	1.7%
	相模原市	おおむね 200 m以内	50	3,872	14	137	28.0%	3.5%

注：敷地外特例とは、条例の規定により、建築物の構造又は敷地の位置、規模等により、交通の安全及び円滑化又は土地の有効な利用に資する場合等において、建築物の敷地以外の場所に附置義務駐車施設を設けることが認められる特例のことをいう。

(平成27年3月末現在)

都道府県	都市名	敷地外附置特例距離	附置義務駐車施設		うち敷地外特例		特例適用の割合	
			箇所数	台数	箇所数	台数	箇所数ベース	台数ベース
長野県	長野市	おおむね 200 m以内	565	44,347	92	6,780	16.3%	15.3%
	上田市	200 m以内	23	4,095	5	138	21.7%	3.4%
	飯田市	おおむね 200 m以内	21	1,267	2	50	9.5%	3.9%
	佐久市	おおむね 200 m以内	14	2,644	-	-	0.0%	0.0%
	安曇野市	おおむね 200 m以内	-	-	-	-	-	-
	塩尻市	おおむね 200 m以内	4	620	-	-	0.0%	0.0%
	千曲市	おおむね 200 m以内	3	15	-	-	0.0%	0.0%
	茅野市	おおむね 200 m以内	10	2,934	-	-	0.0%	0.0%
	岡谷市	200 m以内	55	8,016	1	23	1.8%	0.3%
	須坂市	200 m以内	2	324	-	-	0.0%	0.0%
	諏訪市	おおむね 200 m以内	108	7,639	5	392	4.6%	5.1%
	中野市	おおむね 200 m以内	-	-	-	-	-	-
	小諸市	おおむね 200 m以内	3	203	-	-	0.0%	0.0%
	駒ヶ根市	おおむね 200 m以内	-	-	-	-	-	-
大町市	おおむね 200 m以内	-	-	-	-	-	-	
小布施町	おおむね 200 m以内	-	-	-	-	-	-	
新潟県	新潟市	おおむね 200 m以内	264	15,141	37	2,669	14.0%	17.6%
富山県	富山市	200 m以内	97	6,521	15	649	15.5%	10.0%
	高岡市	200 m以内	30	4,364	5	122	16.7%	2.8%
	上市町	200 m以内	1	100	-	-	0.0%	0.0%
石川県	金沢市	おおむね 200 m以内	476	30,326	61	1,434	12.8%	4.7%
	七尾市	おおむね 200 m以内	195	3,980	24	1,005	12.3%	25.3%
岐阜県	岐阜市	おおむね 300 m以内	440	24,628	4	1,278	0.9%	5.2%
	大垣市	おおむね 200 m以内	10	380	3	63	30.0%	16.6%
	高山市	おおむね 200 m以内	26	1,584	2	10	7.7%	0.6%
	多治見市	おおむね 200 m以内	65	4,063	4	100	6.2%	2.5%
	中津川市	おおむね 300 m以内	2	1,322	-	-	0.0%	0.0%
	瑞浪市	おおむね 200 m以内	1	246	-	-	0.0%	0.0%
静岡県	沼津市	200 m以内	51	4,490	4	29	7.8%	0.6%
	掛川市	200 m以内	6	451	-	-	0.0%	0.0%
	静岡市	200 m以内	427	20,345	-	-	0.0%	0.0%
	浜松市	おおむね 300 m以内	140	14,799	3	630	2.1%	4.3%
愛知県	豊田市	200 m以内	95	8,172	2	667	2.1%	8.2%
	一宮市	200 m以内	97	4,657	13	367	13.4%	7.9%
	岡崎市	おおむね 200 m以内	27	2,333	-	-	0.0%	0.0%
	豊橋市	おおむね 200 m以内	36	2,626	6	86	16.7%	3.3%
	春日井市	200 m以内	17	1,869	2	78	11.8%	4.2%
	安城市	200 m以内	115	5,557	20	254	17.4%	4.6%
	小牧市	200 m以内	26	1,537	-	-	0.0%	0.0%
	瀬戸市	おおむね 200 m以内	8	1,215	2	60	25.0%	4.9%
	豊明市	200 m以内	1	290	-	-	0.0%	0.0%
	名古屋市	おおむね 300 m以内	3,027	162,355	306	4,177	10.1%	2.6%
三重県	四日市市	200 m以内	209	5,445	16	229	7.7%	4.2%
	津市	200 m以内	88	5,191	12	356	13.6%	6.9%
	伊勢市	規定なし	9	354	-	-	0.0%	0.0%
福井県	福井市	おおむね 200 m以内	144	11,080	19	494	13.2%	4.5%
	越前市	200 m以内	107	8,498	1	69	0.9%	0.8%
	大野市	100 m以内	7	2,062	1	3	14.3%	0.1%
	小浜市	200 m以内	5	166	1	8	20.0%	4.8%



都道府県	都市名	敷地外附置特例距離	附置義務駐車施設		うち敷地外特例		特例適用の割合	
			箇所数	台数	箇所数	台数	箇所数ベース	台数ベース
京都府	京都市	おおむね 200 m以内	771	35,988	120	2,017	15.6%	5.6%
大阪府	東大阪市	規定なし	293	7,041	2	7	0.7%	0.1%
	茨木市	おおむね 200 m以内	29	585	2	13	6.9%	2.2%
	岸和田市	おおむね 200 m以内	3	341	-	-	0.0%	0.0%
	泉佐野市	おおむね 200 m以内	22	7,572	3	3,171	13.6%	41.9%
	摂津市	規定なし	-	-	-	-	-	-
	泉大津市	規定なし	-	-	-	-	-	-
	大阪市	おおむね 350 m以内	7,254	273,776	424	7,304	5.8%	2.7%
	堺市	おおむね 300 m以内	29	2,391	6	191	20.7%	8.0%
兵庫県	姫路市	250 m以内	287	11,881	46	1,216	16.0%	10.2%
	西宮市	おおむね 200 m以内	149	9,594	22	293	14.8%	3.1%
	尼崎市	おおむね 200 m以内	63	6,477	16	283	25.4%	4.4%
	明石市	おおむね 200 m以内	44	8,904	-	-	0.0%	0.0%
	伊丹市	おおむね 200 m以内	60	2,440	3	72	5.0%	3.0%
	三田市	200 m以内	25	4,048	3	217	12.0%	5.4%
	芦屋市	おおむね 200 m以内	15	1,840	-	-	0.0%	0.0%
	神戸市	おおむね 200 m以内	1,054	63,260	34	1,032	3.2%	1.6%
奈良県	奈良市	200 m以内	12	1,011	6	239	50.0%	23.6%
	生駒市	200 m以内	5	738	1	4	20.0%	0.5%
	桜井市	200 m以内	1	175	-	-	0.0%	0.0%
和歌山県	和歌山市	200 m以内	10	276	1	42	10.0%	15.2%
島根県	松江市	200 m以内	39	4,246	8	436	20.5%	10.3%
岡山県	津山市	200 m以内	12	466	-	-	0.0%	0.0%
	岡山市	200 m以内	950	24,391	119	3,039	12.5%	12.5%
広島県	福山市	200 m以内	204	20,173	30	1,703	14.7%	8.4%
	呉市	200 m以内	197	10,940	-	-	0.0%	0.0%
	広島市	200 m以内	1,605	51,583	16	369	1.0%	0.7%
山口県	下関市	200 m以内	325	21,452	46	823	14.2%	3.8%
	山口市	おおむね 300 m以内	78	3,924	9	165	11.5%	4.2%
	宇部市	おおむね 200 m以内	97	2,912	4	397	4.1%	13.6%
	周南市	200 m以内	143	5,554	21	222	14.7%	4.0%
	岩国市	200 m以内	107	3,780	15	218	14.0%	5.8%
	防府市	おおむね 200 m以内	23	1,113	4	132	17.4%	11.9%
徳島県	徳島市	200 m以内	169	8,296	29	963	17.2%	11.6%
香川県	高松市	おおむね 300 m以内	37	2,687	26	1,418	70.3%	52.8%
	丸亀市	おおむね 300 m以内	18	923	5	67	27.8%	7.3%
愛媛県	松山市	200 m以内	721	32,656	34	2,501	4.7%	7.7%
	今治市	300 m以内	81	1,409	9	442	11.1%	31.4%
	四国中央市	200 m以内	11	93	1	9	9.1%	9.7%
	宇和島市	300 m以内	18	124	-	-	0.0%	0.0%
高知県	高知市	200 m以内	229	12,184	-	-	0.0%	0.0%
福岡県	久留米市	200 m以内	85	4,613	9	585	10.6%	12.7%
	大牟田市	200 m以内	25	1,404	2	59	8.0%	4.2%
	福岡市	300 m以内	3,018	117,033	226	3,868	7.5%	3.3%
	北九州市	200 m以内	824	62,574	61	1,170	7.4%	1.9%
長崎県	長崎市	おおむね 300 m以内	440	28,227	49	1,155	11.1%	4.1%
	佐世保市	300 m以内	119	1,867	24	382	20.2%	20.5%
熊本県	熊本市	200 m以内	164	8,279	32	403	19.5%	4.9%

都道府県	都市名	敷地外附置特例距離	附置義務駐車施設		うち敷地外特例		特例適用の割合	
			箇所数	台数	箇所数	台数	箇所数ベース	台数ベース
大分県	大分市	おおむね 200 m以内	499	27,184	31	2,215	6.2%	8.1%
宮崎県	宮崎市	おおむね 200 m以内	180	13,926	22	1,301	12.2%	9.3%
	都城市	おおむね 200 m以内	49	3,778	12	1,264	24.5%	33.5%
鹿児島県	鹿児島市	おおむね 300 m以内	350	26,317	46	2,621	13.1%	10.0%
	奄美市	おおむね 200 m以内	1	4	-	-	0.0%	0.0%
沖縄県	那覇市	おおむね 200 m以内	355	23,869	61	2,166	17.2%	9.1%
合計		198都市	68,660	3,106,853	3,544	103,821	5.2%	3.3%

3. 都市計画駐車場

(1) 都市計画駐車場一覧表

都道府県	都市名	駐車場名	所在地	届出	都市計画		設置者
					決定年月日	最終変更年月日	
北海道	札幌市	大通地下	札幌市中央区大通西1~3丁目	○	S45.6.15	-	第三セクター
	札幌市	札幌駅北口地下	札幌市北区北7条西3丁目		H6.6.2	-	市町村
	函館市	棧橋	函館市若松町	○	S45.1.23	H13.6.14	市町村
	函館市	山麓	函館市元町		H2.12.24	-	市町村
	小樽市	駅前パーキング	小樽市稲穂2丁目		S50.8.16	H2.10.29	市町村
	小樽市	小樽稲穂駐車場	小樽市稲穂3丁目	○	S50.3.31	-	民間 (第三セクターを除く)
	旭川市	旭川市七条駐車場	旭川市七条通9丁目	○	S48.7.2	-	市町村
	室蘭市	東町パークアンドライド駐車場	室蘭市東町2丁目	○	H14.5.31	-	市町村
	釧路市	釧路川右岸駐車場	釧路市北大通、末広町、栄町、川上町	○	S47.8.10	H18.9.15	市町村
	釧路市	釧路錦町駐車場	釧路市錦町4丁目	○	H11.3.5	-	市町村
	帯広市	帯広中央	帯広市西4条南9丁目	○	S48.10.28	-	市町村
	帯広市	帯広駅北地下	帯広市西2条南12丁目	○	H8.6.6	H9.8.14	市町村
	夕張市	夕張市役所	夕張市本町4丁目		S48.7.5	S55.11.9	市町村
	網走市	三越	網走市大曲1丁目		S61.7.7	-	市町村
留萌市	留萌市明元町	留萌市明元町	○	S50.9.29	-	市町村	
深川市	深川1条	深川市一条7番	○	S51.2.7	S51.12.20	市町村	
余市町	黒川町営	余市町黒川町3丁目	○	S51.9.6	-	市町村	
青森県	青森市	青森市文化会館地下駐車場	青森市堤町一丁目	○	S55.11.1	-	市町村
	青森市	青森県営駐車場	青森市新町二丁目	○	S58.7.22	-	国・都道府県
	青森市	青森市青森駅前地下駐車場	青森市新町一丁目	○	S58.12.6	-	市町村
	青森市	青森県営柳町地下駐車場	青森市新町二丁目、長島一丁目	○	H6.7.22	-	国・都道府県
	青森市	青森県営東造道駐車場	青森市東造道2丁目	○	H19.7.26	-	国・都道府県
	八戸市	1号駐車場	八戸市内丸一丁目	○	S51.1.12	-	市町村
	三沢市	三沢市幸町駐車場	三沢市幸町1丁目	○	S55.8.25	-	市町村
岩手県	盛岡市	岩手県営内丸駐車場	盛岡市内丸	○	S44.11.5	-	国・都道府県
	盛岡市	岩手公園地下駐車場	盛岡市内丸	○	S45.12.22	-	市町村
	一関市	西口南駐車場	一関市駅前67番地1	○	S52.10.3	-	市町村
	一関市	地主町駐車場	一関市地主町3番19号	○	S55.11.29	-	市町村
	北上市	北上駅前駐車場	北上市大通り一丁目	○	S58.6.1	-	市町村
	釜石市	釜石大町駐車場	釜石市大町一丁目3番7号	○	S52.12.12	H25.8.12	市町村
	平泉町	中尊寺第2	平泉町平泉字坂下	○	S60.6.30	-	市町村
宮城県	仙台市	二日町駐車場	青葉区二日町	○	S45.11.25	-	市町村
	仙台市	勾当台公園地下駐車場	青葉区国分町	○	S61.11.14	-	市町村
	仙台市	動物公園駅自動車駐車場	太白区八木山本町	○	H17.9.30	-	市町村
秋田県	能代市	柳町公共駐車場	能代市柳町	○	S52.11.8	-	民間 (第三セクターを除く)
山形県	山形市	山形県営駐車場	山形市旅籠町三丁目	○	H1.9.8	H1.12.13	国・都道府県
	山形市	くみあい駐車場	山形市幸町	○	S47.10.30	-	民間 (第三セクターを除く)
	山形市	山形市香澄駐車場	山形市香澄町二丁目	○	S47.4.6	S58.6.17	市町村
	山形市	山形市中央駐車場	山形市旅籠町二丁目	○	S58.6.17	-	市町村
	山形市	山形市大手町駐車場	山形市大手町	○	S60.6.11	-	市町村
	山形市	山形市済生館前駐車場	山形市七日町一丁目	○	H3.12.25	-	市町村
	山形市	山形市山形駅東口駐車場	山形市香澄町一丁目	○	H5.1.6	-	市町村
	山形市	山形市山形駅西口駐車場	山形市城南町一丁目	○	H9.7.25	-	国・都道府県
	鶴岡市	鶴岡市駅前再開発ビル駐車場	鶴岡市末広町	○	S62.6.8	-	市町村
	酒田市	酒田市中央地下駐車場	酒田市中町一丁目	○	S52.3.24	-	市町村
福島県	郡山市	郡山市郡山駅西口	郡山市字東宿	○	H9.2.21	-	市町村
茨城県	水戸市	水戸市赤塚北口	水戸市赤塚1丁目	○	H7.12.25	-	市町村
	水戸市	五軒町地下	水戸市五軒町1丁目	○	S63.1.18	-	市町村
	水戸市	常盤町駐車場	水戸市常盤町1丁目	○	H3.8.20	-	市町村
	土浦市	土浦駅東	土浦市有明町	○	S57.3.31	H1.7.14	市町村
	石岡市	石岡駅東	石岡市石岡一丁目16番地2	○	S52.12.26	-	市町村
	結城市	浦町	結城市浦町		S47.8.9	-	市町村

(平成28年3月末現在)

管理形態	区域面積 (ha)	延床面積 (ha)	駐車場の構造		台数 供用 台数	料 金	備考(地下構造の上部施設名)
			形式	階-層			
その他	1.51	1.33	地下・自走式	B1-1	366	¥200/30min	(都計道)大通
直営	1.06	0.90	地下・自走式	B1-1	230	¥170/30min	札幌駅北口駅前広場
指定管理	0.10	0.10	平面	-	36	¥200/1hr	-
運営委託	0.40	0.40	平面	-	67	-	-
指定管理	0.23	0.20	平面	-	73	¥250/1hr	-
指定管理	0.13	0.44	立体・自走式	5-6	147	¥100/30min	-
指定管理	0.72	0.80	地下・自走式	B2-2	242	¥100/30min 8:00~22:00 ¥100/1hr 22:00~翌日8:00 上の額に1.08を乗じて得た額(10円未満の端数が生じたときは、これを切り捨てる)	旭川市役所 総合庁舎
直営	0.25	0.25	平面	-	96	¥500/回	-
指定管理	0.57	0.44	平面	-	202	¥220/1hr	-
指定管理	0.29	1.44	立体・自走式	7-8	509	¥220/1hr	-
指定管理	0.38	1.28	立体・自走式	5-5	406	¥100/30min	-
指定管理	0.89	0.89	地下・自走式	B1-1	200	¥100/30min	帯広駅前北交通広場
直営	0.29	0.29	平面	-	107	-	-
直営	0.19	0.19	平面	-	47	-	-
直営	0.14	0.14	平面	-	45	¥6,500/月、¥120/1hr	-
運営委託	0.36	0.36	平面	-	130	¥84/30min	-
指定管理	4.30	4.30	平面	-	101	¥100/1hr	-
指定管理	0.09	0.04	地下・自走式	B1-1	24	¥210/1hr→¥100/30min	青森市文化会館
指定管理	0.31	0.60	立体・自走式	6-7 B1-1	510	¥210/1hr→¥100/30min	-
運営委託	0.54	0.41	地下・自走式	B1-1	100	¥110/30min→¥100/30min	青森市駅前公園
指定管理	0.80	0.66	地下・自走式	B1-1	191	¥210/1hr→¥100/30min	一般県道荒川青森停車場線
運営委託	0.31	0.58	立体・自走式	3-4	471	¥100/回(4月~11月) ¥150/回(12月~3月)	-
指定管理	0.35	1.04	立体・自走式	4-5	444	¥160/1hr→¥80/30min	-
指定管理	0.49	0.49	平面	-	174	¥100/hr	-
直営	0.32	0.32	立体・機械式	B1~8-9	22	¥180/30min	-
指定管理	0.38	0.38	地下・自走式	B1-1	93	¥150/30min	岩手公園(盛岡城跡公園)
直営	0.36	0.12	平面	-	96	¥100/1hr	-
直営	0.19	0.07	平面	-	65	¥100/1hr	-
その他	0.13	0.65	立体・自走式	6-7	248	¥100/1hr 7:00~21:00 ¥50/1hr 21:00~7:00	-
指定管理	0.39	1.21	立体・自走式	5-6	475	無料/30min→¥100/1hr,最大800円	-
直営	0.76	0.76	平面	-	262	¥400/回	-
指定管理	0.14	0.51	立体・自走式	B1-6	147	¥100円/30min ¥1,200 夜間(20:00~翌8:00)	-
指定管理	0.54	0.97	地下・自走式	B2-2	233	¥100円/20min ¥1,200 夜間(21:00~翌8:00)	-
指定管理	2.14	0.58	立体・自走式	2~5-4	377	無料/30min→¥100/30min,最大500円	-
その他	0.17	0.17	地下・自走式	B1-1	61	¥200/1hr→¥100/30min(8:00~20:00) ¥100/1hr(20:00~翌8:00)	公園
直営	0.28	0.73	立体・自走式	5-6	300	¥250/1hr→¥100/30min	-
直営	0.11	0.11	立体・自走式	4-5	171	¥150/30min	-
指定管理	0.49	0.49	地下・自走式	B1-1	141	¥250/1hr→¥100/30min	市民会館
指定管理	0.20	0.51	立体・自走式	6-7	425	¥250/1hr→¥100/30min	-
指定管理	0.56	0.34	地下・自走式	B1-1	182	¥250/1hr→¥100/30min	霞城公園(総合)
指定管理	0.23	0.58	立体・自走式	5-6	444	¥300/1hr→¥100/30min	-
指定管理	0.42	0.64	立体・自走式	4-5	500	¥200/30min→¥100/30min	-
指定管理	0.15	0.14	立体・自走式	B1~8-9	345	¥200/30min→¥100/30min	霞城セントラル
指定管理	0.66	1.60	立体・自走式	6-7	768	無料/3hr→¥100/30min,最大¥800,5,700円/月	-
直営	0.31	0.31	地下・自走式	B1-2	99	¥220/1hr	酒田市中央公園
直営	0.55	1.59	立体・自走式	4-5	530	¥100/30min→¥50/30min	-
指定管理	0.31	1.25	立体・自走式	4-4	319	¥100/30min	-
指定管理	0.63	0.63	地下・自走式	B1-1	217	¥100/30min	-
指定管理	0.47	0.47	平面	-	164	¥500/1日	-
直営	1.21	2.36	立体・自走式	4-5	1,155	¥200/1hr	-
運営委託	0.69	0.69	平面	-	290	¥100/1hr,最大¥500	-
直営	0.13	0.13	平面	-	30	¥4,800/月	-

都道府県	都市名	駐車場名	所在地	届出	都市計画		設置者
					決定年月日	最終変更年月日	
茨城県	つくば市	つくばセンター地下	つくば市吾妻1丁目	○	S57.1.8	-	市町村
	つくば市	南1	つくば市吾妻1丁目	○	S63.1.11	H22.3.15	国・地方公共団体の みが出資している主体
	つくば市	南2	つくば市吾妻1丁目	○	H17.9.1	-	国・地方公共団体の みが出資している主体
	つくば市	南3	つくば市竹園1丁目	○	H3.8.27	H17.9.26	国・地方公共団体の みが出資している主体
	つくば市	北1	つくば市吾妻2丁目	○	H16.9.6	H22.3.15	国・地方公共団体の みが出資している主体
	筑西市	下館駅前	筑西市内	○	S63.4.7	-	市町村
小美玉市	空港駐車場	小美玉市与沢		H18.1.19	H19.5.31	市町村	
栃木県	宇都宮市	宇都宮市営駐車場	宇都宮市馬場通り1丁目	○	S45.8.1	-	市町村
	宇都宮市	鳩田駐車場	宇都宮市鳩田1丁目		H4.1.16	-	国・都道府県
	日光市	西参道第一	日光市安川町2282-1、山内2286-1	○	S46.8.5	-	市町村
	日光市	西参道第二	日光市安川町2248-1	○	S46.8.5	-	市町村
群馬県	前橋市	5番街立体駐車場	千代田町二丁目	○	H4.11.5	H16.7.1	市町村
	高崎市	鞆町立体駐車場	高崎市鞆町	○	S61.12.27	-	民間 (第三セクターを除く)
	高崎市	高崎西口駅前駐車場	高崎市八島町	○	S61.12.27	-	国・地方公共団体の みが出資している主体
	高崎市	高松地下駐車場	高崎市高松町	○	S63.1.14	-	市町村
	高崎市	高松第1駐車場	高崎市高松町		H4.1.16	-	国・都道府県
	高崎市	城址第二駐車場	高崎市高松町		H6.10.31	-	市町村
	高崎市	イーストパーク駐車場	高崎市東町	○	H7.1.20	-	国・地方公共団体の みが出資している主体
	桐生市	中央駐車場	群馬県桐生市本町5丁目67番地	○	S45.3.5	S45.3.5	市町村
埼玉県	さいたま市	浦和駅東口地下公共自動車駐車場	さいたま市浦和区東高砂町	○	H2.4.24	-	市町村
	さいたま市	北与野駅北口地下駐車場	さいたま市中央区上落合	○	H11.1.12	H11.3.10	市町村
	熊谷市	熊谷市営本町	熊谷市本町1丁目	○	H7.3.17	-	市町村
	川口市	青木	川口市青木2丁目		S45.9.11	-	市町村
	川口市	西口公園地下	川口市川口3丁目	○	H1.3.31	-	市町村
	川口市	川口駅南地下公共	川口市川口1丁目	○	H20.2.15	-	市町村
	入間市	タイムズ入間市駅南口	入間市豊岡1丁目	○	S49.11.22	H7.3.20	民間 (第三セクターを除く)
	志木市	志木駅東口地下駐車場	志木市本町5丁目26-2	○	H10.1.9	-	市町村
	草加市	草加駅東口地下	草加市高砂二丁目	○	H1.3.31	-	市町村
	川越市	川越駅東口公共地下	川越市脇田町1	○	S59.6.29	-	第三セクター
千葉県	千葉市	千葉市栄町立体駐車場	千葉市中央区栄町	○	S57.7.6	-	市町村
	船橋市	船橋北口	船橋市本町7丁目	○	S63.1.29	-	市町村
	木更津市	木更津駅前西口駐車場	木更津市中央1丁目	○	H1.11.10	-	市町村
	松戸市	松戸駅西口地下駐車場	松戸市本町	○	S58.8.3	-	市町村
	茂原市	茂原駅南口公共	茂原市千代田町1丁目	○	H3.2.26	-	市町村
	市原市	市原市梨ノ木公園地下駐車場	市原市五井中央西2-6	○	H6.4.8	-	市町村
	君津市	坂田駐車場	君津市東坂田3丁目	○	S52.10.6	-	市町村
東京都	区 部	日比谷	千代田区日比谷公園1丁目	○	S31.4.13	-	民間 (第三セクターを除く)
	区 部	丸の内第1	千代田区丸の内二丁目	○	S31.10.25	H16.12.3	民間 (第三セクターを除く)
	区 部	常磐橋	千代田区大手町2丁目	○	S37.12.22	H24.12.19	民間 (第三セクターを除く)
	区 部	秋葉原	千代田区外神田4丁目	○	H15.2.7	-	民間 (第三セクターを除く)
	区 部	八重洲	中央区八重洲2丁目、千代田区丸の内一・二丁目	○	S32.12.28	H18.12.12	民間 (第三セクターを除く)
	区 部	八重洲第1	中央区京橋1丁目	○	S32.3.12	-	国・都道府県
	区 部	八重洲第2	中央区八重洲2丁目	○	S33.12.23	-	民間 (第三セクターを除く)
	区 部	京橋	中央区銀座1丁目	○	S34.8.18	S43.3.12	民間 (第三セクターを除く)
	区 部	江戸橋	中央区日本橋兜町	○	S34.8.18	S36.12.16	国・地方公共団体の みが出資している主体
	区 部	西銀座	中央区銀座6丁目	○	S35.8.13	H26.5.2	民間 (第三セクターを除く)
	区 部	昭和通り第1	中央区日本橋2丁目	○	S35.12.9	-	国・都道府県
	区 部	昭和通り第2	中央区京橋1丁目	○	S35.12.9	-	国・都道府県
	区 部	昭和通り第3	中央区銀座1丁目	○	S35.12.9	-	国・都道府県
	区 部	昭和通り第4	中央区銀座7丁目	○	S35.12.9	S36.3.29	国・都道府県
	区 部	本町	中央区日本橋本町1丁目、2丁目	○	S36.3.2	S36.8.8	国・地方公共団体の みが出資している主体
	区 部	白魚橋	中央区銀座1丁目	○	S38.10.31	-	国・地方公共団体の みが出資している主体
	区 部	東銀座	中央区銀座6丁目	○	S41.1.24	-	民間 (第三セクターを除く)

管理形態	区域面積 (ha)	延床面積 (ha)	駐車場の構造		台数 供用 台数	料 金	備考(地下構造の上部施設名)
			形式	階-層			
直営	0.36	0.37	地下・自走式	B1-1	58	¥200/1hr	つくばセンタービル(民間)
運営委託	0.80	2.74	立体・自走式	6-7	1,008	¥220/1hr	-
運営委託	0.80	1.55	立体・自走式	3-4	601	¥220/1hr	-
運営委託	0.54	1.58	立体・自走式	6-7	690	¥220/1hr	-
運営委託	1.79	2.46	立体・自走式	3-4	857	¥220/1hr	-
直営	1.79	1.79	立体・自走式	6-7	605	¥150/1hr	-
直営	1.79	1.79	立体・自走式	6-7	605	¥150/1hr	-
その他	0.47	0.35	平面	-	115	¥100/20min	-
直営	0.28	1.37	立体・自走式	B2~4-7	400	¥150/30min	-
指定管理	0.32	0.26	平面	-	103	510円/日	-
指定管理	0.77	0.46	立体・自走式	1-2	140	510円/日	-
指定管理	0.22	0.58	立体・自走式	3~9-8	310	¥100/1hr	-
直営	0.20	1.40	立体・自走式	10-10	479	¥190/30min	-
直営	0.14	0.98	立体・自走式	9-9	351	¥150/30min	-
指定管理	0.50	0.47	地下・自走式	1-1	150	¥150/30min	-
指定管理	0.84	0.71	地下・自走式	1-1	192	¥150/30min	-
指定管理	1.07	1.73	地下・自走式	2-2	391	¥150/30min	-
直営	0.16	0.99	立体・自走式	9-9	397	¥600/日	-
運営委託	0.10	0.03	平面	-	23	¥100/30min ¥12,000/月	-
指定管理	0.60	1.68	地下・自走式	B3-3	300	¥200/30min	駅前広場・市民広場
運営委託	0.54	0.48	地下・機械式	B2-2	301	¥150/30min	駅前広場
運営委託	0.18	0.83	立体・自走式	6-7	305	¥150/30min	-
直営	4.30	0.65	立体・自走式	4-5	185	-	-
直営	0.44	0.53	地下・自走式	B2-2	164	¥200/30min	川口西公園(近隣)
直営	2.07	0.96	地下・自走式	B2-2	248	¥100/15min	きゅぼ・ら
直営	0.32	0.30	立体・自走式	B1~3-4	215	¥400/1hr	コナミスポーツクラブ
指定管理	0.80	0.80	地下・自走式	2	150	¥200/30min(9:00~24:00) ¥100/30min(24:00~9:00)	駅前ロータリー
指定管理	0.53	1.54	地下・自走式	B3-3	239	¥300/1hr	駅前広場
運営委託	0.41	0.41	地下・自走式	B1-1	81	¥120/30min	川越駅東口駅前広場
指定管理	0.20	0.73	立体・自走式	5-6	200	¥100円/20min 夜間早朝¥100/60min	-
運営委託	1.07	2.15	地下・機械式	B2-3	563	¥320/1hr→¥150/30min	交通広場
直営	0.30	1.01	立体・自走式	4-5	435	¥100/30min	-
運営委託	0.35	0.87	地下・機械式	B2-4	337	¥310/1hr→¥150/30min	松戸駅前広場(西口交通広場)
直営	0.13	0.65	立体・自走式	7-6	257	¥200/1hr,最大¥800	-
指定管理	0.28	0.44	地下・機械式	B2-4	156	¥100/30min,最大¥1000	-
指定管理	0.74	0.74	平面	-	250	¥100/1hr 最大¥510/日	-
運営委託	1.99	1.99	地下・自走式	B2-2	470	平日8-22 ¥300/30min,22-8 ¥150/30min,最大¥2,700	日比谷公園
運営委託	2.00	0.98	地下・自走式	B2-1	220	¥300/30min→¥2,700/4.5-12hr→¥5,100/16-24hr	行幸地下通路、行幸通り
直営	0.72	3.15	地下・自走式	B2~B3-2	820	¥100/10min(30min迄)→¥310/30min	日本ビル、JXビル、朝日生命大手町ビル、大和呉服橋ビル
運営委託	1.15	2.93	地下・自走式	B3-3	808	¥100/10min 平日¥2000/24hr 1:日祝¥3000/24hr	秋葉原UDXビル
直営	1.62	1.20	地下・自走式	B2-1	290	¥630/1hr	(都道)外堀環状線
指定管理	1.30	0.48	地下・自走式	B2-2	265	¥230/30min ¥2,400/12hr	-
直営	1.29	0.70	地下・自走式	B2-1	269	¥630/hr	(都道)八重洲町線
直営	1.23	0.95	地下・自走式	B1-2	247	¥620/hr ¥310/30min	東京高速道路k1k線
運営委託	1.16	3.77	地下・自走式	B2~2-4	939	¥210/30min 他	-
直営	3.12	1.71	地下・自走式	B2-2	724	¥310/30min、¥620/1hr	(都道)外堀環状線
指定管理	0.63	0.92	地下・自走式	B1-1	190	¥200/30min ¥2,400/12hr	(都道)日本橋・芝浦大井線
指定管理	0.71	0.48	地下・自走式	B1-1	190	¥200/30min ¥2,400/12hr	(都道)日本橋・芝浦大井線
指定管理	0.63	0.42	地下・自走式	B1-1	220	¥200/30min ¥2,400/12hr	(都道)日本橋・芝浦大井線
指定管理	0.61	0.40	地下・自走式	B1-1	180	¥230/30min ¥2,400/12hr	(都道)日本橋・芝浦大井線
運営委託	1.00	1.07	地下・自走式	B1-1	306	¥200/30min 他	-
運営委託	0.28	0.76	立体・自走式	B2~2-4	226	¥200/30min 他	-
運営委託	0.72	0.40	地下・自走式	B2-1	70	¥230/30min ¥2,300/12hr	銀座6丁目-SQUARE

都道府県	都市名	駐 車 場 名	所 在 地	届 出	都 市 計 画		設 置 者
					決 定 年 月 日	最 終 変 更 年 月 日	
東京都	区 部	箱崎	中央区日本橋箱崎町	○	S43.11.13	S63.7.27	民間 (第三セクターを除く)
	区 部	新越町	中央区日本橋新越町2丁目	○	S54.11.1	S60.11.7	民間 (第三セクターを除く)
	区 部	浜町公園	中央区日本橋浜町2丁目	○	H5.10.27	-	市町村
	区 部	築地	中央区築地4丁目	○	S51.10.20	-	市町村
	区 部	銀座八丁目	中央区銀座7丁目	○	H5.10.27	-	市町村
	区 部	銀座四丁目	中央区銀座四丁目	○	H20.2.8	-	民間 (第三セクターを除く)
	区 部	汐留	港区東新橋1丁目・中央区銀座8丁目	○	S34.8.18	S36.3.29	国・地方公共団体 のみが出資している主体
	区 部	芝	港区芝公園4丁目	○	S37.7.26	S56.3.31	民間 (第三セクターを除く)
	区 部	氷川	港区赤坂6丁目	○	S37.7.26	S41.3.31	民間 (第三セクターを除く)
	区 部	新橋駅東口	港区新橋2丁目	○	S41.8.24	-	民間 (第三セクターを除く)
	区 部	浜松町	港区浜松町2丁目	○	S42.5.6	H25.3.4	民間 (第三セクターを除く)
	区 部	麻布十番	港区麻布十番1丁目	○	H3.11.22	H7.3.24	市町村
	区 部	品川駅東口	港区港南2丁目	○	H8.7.22	-	市町村
	区 部	新宿駅東口	新宿区新宿3丁目	○	S35.5.17	-	民間 (第三セクターを除く)
	区 部	新宿駅西口	新宿区西新宿1丁目	○	S35.6.15	S41.2.25	民間 (第三セクターを除く)
	区 部	戸山	新宿区戸山3丁目	○	S35.8.13	-	民間 (第三セクターを除く)
	区 部	新宿駅南口	新宿区西新宿1丁目	○	S38.10.30	S44.3.31	民間 (第三セクターを除く)
	区 部	歌舞伎町	新宿区歌舞伎町1丁目	○	S43.2.23	S47.11.11	民間 (第三セクターを除く)
	区 部	上野	台東区上野公園1丁目	○	S40.1.23	-	民間 (第三セクターを除く)
	区 部	浅草	台東区雷門2丁目	○	H7.3.28	-	市町村
	区 部	上野広小路	台東区上野2丁目	○	H9.7.11	-	市町村
	区 部	二子玉川	世田谷区玉川3丁目	○	S44.5.20	S54.3.23	民間 (第三セクターを除く)
	区 部	渋谷区役所前	渋谷区宇田川町1丁目	○	S63.11.5	H10.3.2	国・地方公共団体 のみが出資している主体
	区 部	千駄ヶ谷	渋谷区千駄ヶ谷1丁目、4丁目	○	S39.2.25	-	国・地方公共団体 のみが出資している主体
	区 部	宮下	渋谷区渋谷1丁目	○	S40.1.23	-	国・地方公共団体 のみが出資している主体
	区 部	池袋	豊島区南池袋1丁目	○	S32.12.28	-	民間 (第三セクターを除く)
	区 部	池袋西口	豊島区西池袋1丁目	○	S40.6.7	-	民間 (第三セクターを除く)
	区 部	西泉鴨	豊島区東池袋3丁目	○	S41.1.24	-	民間 (第三セクターを除く)
	区 部	板橋第1	板橋区板橋2丁目	○	H5.1.22	-	国・都道府県
	区 部	練馬駅北口地下	練馬区練馬1丁目	○	H3.8.7	-	市町村
	区 部	石神井公園駅北口	練馬区石神井町2丁目	○	H8.2.9	H8.7.22	市町村
	八王子市	八王子駅北口	八王子市旭町	○	H7.3.22	-	市町村
	町 田 市	原町田一丁目	町田市原町田1丁目	○	S54.3.30	-	市町村
狛 江 市	狛江駅北口	狛江市元和泉1丁目	○	H4.12.25	-	市町村	
神奈川県	横 浜 市	横浜駅西口地下	横浜市西区南幸一丁目、北幸一丁目	○	S38.3.2	H6.1.14	第三セクター
	横 浜 市	横浜駅東口地下	横浜市西区高島二丁目	○	S48.2.15	S54.12.5	第三セクター
	横 浜 市	冨富町西公園地下	横浜市中区冨富町西通	○	H6.1.14	-	市町村
	横 浜 市	センター北駅前地下パーキング	横浜市中区中川中央一丁目	○	H4.1.14	-	第三セクター
	横 浜 市	センター南駅前地下パーキング	横浜市中区茅ヶ崎中央	○	H4.1.14	-	第三セクター
	横 浜 市	ポートサイド地下	横浜市中区大野町、栄町、金港町	○	H6.1.14	-	市町村
	横 浜 市	新横浜中央駅ビル一般	横浜市中区新横浜二丁目	○	H15.5.2	-	民間 (第三セクターを除く)
	川 崎 市	川崎駅東口地下	川崎市川崎区駅前本町他	○	S52.5.13	S59.5.18	第三セクター

管理形態	区域面積 (ha)	延床面積 (ha)	駐車場の構造		台数 供用 台数	料 金	備考(地下構造の上部施設名)
			形式	階層			
直営	1.30	0.90	立体・自走式	B1-2	404	¥200/30min 平日最大:¥2,600 日祝¥1,900 ワンデー:¥2,900	-
直営	0.74	0.43	地下・機械式	B3-1	186	¥240/30min	ロイヤルパークホテル
直営	0.96	0.88	地下・自走式	B1-1	185	¥400/1hr	浜町公園
その他	0.30	0.73	立体・自走式	4-4	231	¥200/30min	-
直営	0.47	0.54	地下・機械式	B1-1	104	¥200/30min	(区道)中京407号線
運営委託	0.29	0.29	地下・機械式	B5~B6-2	96	¥150/30min	銀座三越
運営委託	1.13	1.90	地下・自走式	B2-2	455	¥210/30min	-
直営	0.70	0.24	地下・自走式	B1-1	153	¥300/30min	芝公園
直営	0.32	0.29	地下・自走式	B2-2	128	¥310/30min(7:00~20:00) ¥310/60min(20:00~7:00)	永川町公園
直営	0.46	0.24	地下・自走式	B1-1	132	¥310/30min	駅前広場
運営委託	0.28	1.00	地下・自走式	B2-2	242	¥300/30min	世界貿易センタービル
指定管理	0.41	1.17	地下・機械式	B3~5-3	347	¥200/30min(8:00~22:00) ¥100/h(22:00~8:00) ¥60,000/月 全日定期 ¥24,000/月 夜間定期	(都道)環状3号線
指定管理	0.99	0.88	地下・自走式	B2-2	137	¥250/30min(8:00~22:00) ¥100/30min(22:00~8:00) ¥45,000/月 定期	品川駅港南口駅前広場・(区道)243号線
運営委託	0.77	0.34	地下・自走式	B2-1	154	¥310/30min	(都道)新宿停車場前線
運営委託	2.20	0.76	地下・自走式	B2-1	433	¥320/30min	(都道)四谷角筈線
直営	0.73	2.40	立体・自走式	3~7-5	843	¥230/30min	-
直営	0.58	1.04	地下・機械式	B2~B6-5	294	¥320/30min	-
直営	2.34	0.66	地下・自走式	B2-1	373	¥320/30min	(都道)東京沢谷線・新宿青梅線
直営	1.29	0.87	地下・自走式	B3-7	490	¥250/30min	上野公園
運営委託	0.37	1.14	地下・自走式	B3-3	197	¥200/30min	(区道)59号線
運営委託	0.54	1.40	地下・機械式	B2-3	300	¥300/30min	(都道)秋葉原雑司ヶ谷線
運営委託	0.85	2.33	立体・自走式	B1~4-5	1,049	¥300/30min	-
直営	1.83	3.94	地下・自走式	B2-2	650	¥260/30min(月~金(休日を除く)) ¥310/30min(土・日・休日・年末年始) ¥200/30min(0:00~8:00) 平日最大¥2,600(12h以内)	(都計道)補助155号線
運営委託	0.77	0.78	平面	-	236	¥210/30min 他	-
直営	1.08	0.67	地下・自走式	B1-1	280	¥310/30min 平日最大¥2,800(12h以内)	宮下公園
直営	0.72	0.38	地下・自走式	B2-1	171	¥320/30min(~2hr) ¥300/30min(2hr~)	(都道)芝新宿王子線
直営	0.63	0.39	地下・自走式	B2-2	162	¥320/30min	駅前広場、東武百貨店
運営委託	9.17	4.16	地下・自走式	B2~B3-2	1,300	¥300/30min(~4hr) ¥2,400(4~8hr) ¥2,400+8h超過分¥300/30min加算(8~10hr) ¥3,600(10~24hr)	サンシャインシティ
指定管理	0.92	1.06	地下・自走式	B2-2	290	¥180/30min	都道
指定管理	1.17	1.62	地下・自走式	B2-2	460	¥200/30min	練馬駅前広場・練馬区立平成つつじ公園
指定管理	0.76	1.02	立体・自走式	6-6	262	¥100/15min	-
指定管理	1.31	2.36	地下・自走式	B2-2	430	¥100/15min	(市道)1146号線
指定管理	0.24	0.70	立体・自走式	3-4	250	¥100/20min	-
運営委託	0.41	0.51	地下・機械式	B1-1	103	¥100/30min(7:00~9:00, 21:00~2:00) ¥100/15min(9:00~21:00) 最大¥2,000/日 ¥18,000/月 全日定期 ¥10,600/月 平日定期 ¥8,000/月 夜間定期	(市道)3号線
その他	2.06	1.66	地下・自走式	B4-3	987	¥340/30min	-
その他	1.96	0.70	地下・自走式	B3-3	500	¥310/30min	-
運営委託	0.19	0.76	地下・機械式	B4-4	184	¥200/30min	-
その他	1.53	0.60	地下・自走式	B2-2	516	¥300/1hr	-
その他	1.39	0.67	地下・自走式	B2-2	573	¥300/1hr	-
運営委託	0.36	0.82	地下・機械式	B2-3	290	¥100/10min	-
その他	0.82	0.58	地下・機械式	B2-4	391	¥300/30min	-
直営	2.71	1.53	地下・自走式	B2-1	347	¥230円/30min(6:00~9:00) ¥230円/1hr(9:00~6:00) 平日最大¥1,540/日 休日最大¥2,060/日 24hr ¥2,570 48hr ¥3,600	B1 川崎地下街アゼリア 地上部 川崎駅東口ハスターミナル



都道府県	都市名	駐 車 場 名	所 在 地	届 出	都 市 計 画		設 置 者
					決 定 年 月 日	最 終 変 更 年 月 日	
神奈川県	相模原市	市営相模大野立体駐車場	相模原市南区相模大野4丁目	○	S62.3.31	-	市町村
	相模原市	相模原駅自動車駐車場	相模原市中央区相模原1丁目	○	H6.9.7	-	市町村
	相模原市	相模大野駅北口地下駐車場	相模原市南区相模大野3丁目	○	H2.9.27	-	民間 (第三セクターを除く)
	相模原市	橋本駅北口第1自動車駐車場	相模原市緑区橋本6丁目	○	H3.2.28	H9.1.10	民間 (第三セクターを除く)
	相模原市	橋本駅北口第2自動車駐車場	相模原市緑区橋本3丁目	○	H10.3.6	-	民間 (第三セクターを除く)
	相模原市	相模大野駅西側自動車駐車場	相模原市南区相模大野3丁目	○	H13.4.27	H18.4.19	民間 (第三セクターを除く)
	横須賀市	市役所前地下駐車場	横須賀市小川町	○	H2.12.10	-	第三セクター
	藤沢市	湘南台駅東口地下	藤沢市湘南台1丁目	○	H5.3.23	-	市町村
	藤沢市	湘南台駅西口地下	藤沢市湘南台2丁目	○	H5.3.23	-	市町村
	小田原市	栄町駐車場	小田原市栄町1丁目	○	S48.10.24	H8.8.1	市町村
	厚木市	厚木中央公園地下	厚木市寿町3丁目	○	S63.1.19	-	市町村
	海老名市	中央公園地下駐車場	海老名市中央	○	H5.2.15	-	市町村
	箱根町	八丁駐車場	箱根町大字元箱根		S58.2.28	-	市町村
	箱根町	宮下駐車場	箱根町大字宮ノ下		S58.11.1	-	市町村
鎌倉市	由比ガ浜地下	鎌倉市由比ガ浜4丁目	○	H8.12.24	H14.4.1	国・都道府県	
長野県	長野市	緑町	長野市大字鶴賀	○	H46.7.10	H27.12.25	市町村
	長野市	長野駅前立体	長野市南石堂町	○	H4.10.17	-	市町村
	長野市	長野駅東口地下	長野市大字栗田	○	H6.10.5	-	市町村
	長野市	東町	長野市豊野町沖		S47.7.27	-	市町村
	松本市	美ヶ原温泉	松本市里山辺	○	S50.3.18	-	市町村
	松本市	松本駅前記念公園地下	松本市本庄1丁目	○	S62.7.7	-	市町村
	松本市	松本市営松本城大手門	松本市大手2、3丁目	○	S63.11.29	H14.8.28	市町村
	松本市	松本市営中央	松本市中央1丁目	○	S45.12.3	H7.3.16	市町村
	飯田市	市営第1本町	飯田市本町1丁目	○	S46.4.1	H11.7.15	市町村
	飯田市	市営中央	飯田市中央通り	○	S49.10.25	-	市町村
	諏訪市	市営市民会館前	諏訪市諏訪	○	S53.9.14	-	市町村
	中野市	中央第2	中野市大字中野		S52.11.8	-	市町村
	大町市	木崎湖	大町市平		S55.3.1	-	市町村
	軽井沢町	旧軽井沢	軽井沢町軽井沢	○	H1.9.14	-	市町村
下諏訪町	四ッ角	下諏訪町字上町	○	S56.9.26	S61.7.2	市町村	
山ノ内町	琵琶池	山ノ内町大字平穂		S59.10.4	-	市町村	
千曲市	戸倉駅自動車	千曲市大字戸倉	○	H3.7.4	H16.10.7	市町村	
小諸市	市営赤坂駐車場	小諸市赤坂一丁目	○	H26.3.10	-	市町村	
新潟県	新潟市	新潟市西堀地下駐車場	新潟市中央区西堀前通6番町	○	S48.5.11	-	市町村
	長岡市	長岡市営大手口駐車場	長岡市内町3丁目	○	S57.1.25	-	市町村
	新発田市	市営中央パーキング	新発田市中央町2丁目		S52.8.9	-	市町村
	湯沢町	滝沢	湯沢町大字湯沢	○	S57.12.10	-	市町村
	阿賀野市	瓢湖市営駐車場	阿賀野市外城町		S43.10.8	H22.4.1	市町村
富山県	富山市	市営富山城址公園	富山市木丸	○	S45.3.20	-	市町村
	富山市	市営総曲輪	富山市総曲輪	○	S63.1.25	-	市町村
	富山市	市営桜町	富山市桜町	○	S63.1.25	-	市町村
	富山市	市営富山駅北	富山市牛島町	○	H9.12.9	-	市町村
	高岡市	高岡市営高岡駐車場	高岡市未広町	○	S54.12.25	H23.6.23	市町村
	高岡市	高岡市営御旅屋駐車場	高岡市御旅屋町	○	H9.10.8	-	市町村
	高岡市	高岡市営高岡中央駐車場	高岡市下関町	○	H11.2.8	-	市町村
石川県	金沢市	香林坊地下	金沢市香林坊1丁目	○	S57.10.19	-	国・都道府県
	金沢市	武蔵地下	金沢市本町1丁目	○	H6.10.21	-	市町村
	金沢市	美術館地下	金沢市広坂1丁目	○	H12.8.11	H12.10.13	市町村
岐阜県	岐阜市	金公園地下駐車場	岐阜市金町2丁目	○	S43.12.28	S61.7.28	市町村
	大垣市	東外側駐車場	大垣市東外側町2丁目21	○	S46.7.19	H4.7.21	市町村
	大垣市	丸の内駐車場	大垣市丸の内2丁目23	○	S49.8.10	-	市町村
	大垣市	清水駐車場	大垣市清水町71	○	S51.7.21	-	市町村
	多治見市	市営豊岡	多治見市豊岡町1丁目	○	S51.4.1	-	市町村
	高山市	弥生橋駐車場	高山市大新町1丁目	○	S45.8.24	-	市町村
高山市	花園駐車場	高山市花園町2丁目	○	S56.7.14	H6.4.1	市町村	

管理形態	区域面積 (ha)	延床面積 (ha)	駐車場の構造		台数 供用 台数	料 金	備考(地下構造の上部施設名)
			形式	階層			
指定管理	0.70	2.59	立体・自走式	B1~5-6	794	¥150/30min	-
指定管理	0.24	0.57	立体・自走式	3~R-5	236	¥150/30min	-
その他	0.41	1.16	地下・自走式	B4~B2-3	212	-	-
指定管理	0.70	2.86	立体・自走式	2-R-13	747	¥150/30min	-
指定管理	0.33	1.42	立体・自走式	3~R-7	401	¥150/30min	-
指定管理	0.30	2.56	立体・自走式	2~R-21	698	¥150/30min	-
直営	0.46	0.66	地下・機械式	B1-3	320	¥100/15min	市役所前公園
指定管理	0.56	-	地下・自走式	B2-1	107	¥50/10min	都計道門行東大通り線
指定管理	0.24	-	地下・自走式	B2-1	81	¥50/11min	都計道門行東大通り線
指定管理	0.19	0.50	立体・機械式	1-19	372	¥100/20min 最大¥1,000/(3-24hr迄)	-
指定管理	1.12	0.74	地下・自走式	B2-2	500	¥150/30min	厚本中央公園
指定管理	0.55	0.97	地下・自走式	B2-2	200	¥150/30min ~ ¥100/30min	-
指定管理	0.26	0.26	平面	-	24	-	-
指定管理	0.12	0.19	立体・自走式	2-2	49	¥100/30min	-
指定管理	1.40	1.40	地下・自走式	B2-2	200	普通車¥200/30min、1泊¥1000 大型車¥620/30min、1泊¥3000円(夏季を除く)	-
直営	0.24	0.43	立体・自走式	4-5	343	無料/1hr→¥200/1hr	-
直営	0.11	0.28	立体・機械式	1-18	185	¥300/1hr	-
直営	1.04	0.29	地下・自走式	B1-1	198	¥300/1hr	駅前広場
直営	0.10	0.12	平面	-	52	-	-
指定管理	0.75	0.14	平面	-	106	¥50/1hr	-
直営	0.19	0.18	地下・機械式	B1-2	128	¥150/30min	松本駅前記念公園
指定管理	0.63	0.59	立体・自走式	4-5、6-7	666	¥150/30min	-
指定管理	0.17	0.61	立体・自走式	6-6	165	¥150/30min	-
直営	0.11	0.41	立体・自走式	5-6	120	無料/1hr→¥100/30min	-
直営	0.35	0.35	地下・自走式	B1-1	117	無料/1hr→¥100/30min	中央公園
直営	0.13	0.17	立体・自走式	5-5	130	無料/3hr→¥170/3hr~4hr→¥80/30min	-
直営	0.06	0.06	平面	-	27	-	-
直営	0.28	0.28	平面	-	70	-	-
直営	0.81	0.72	立体・自走式	2-3	440	¥400/1hr	-
指定管理	0.44	0.44	平面	-	146	¥110/30min	-
直営	0.16	0.15	平面	-	27	-	-
直営	0.29	0.29	平面	-	86	¥100/1hr	-
直営	0.15	0.08	立体・自走式	1-2	63	無料/2hr→¥100/1hr	-
指定管理	0.88	0.25	地下・自走式	B2-1	112	¥180/30min	地下街(西堀口一歩)、国道116号、市道西堀通線
指定管理	0.16	0.79	立体・自走式	6-6	163	¥100/30min	-
直営	0.10	0.25	立体・自走式	3-4	36	¥10,500円/月	-
直営	0.48	0.48	平面	-	73	¥500/日(季節変動)	-
直営	0.40	0.40	平面	-	142	-	-
運営委託	0.42	0.14	地下・自走式	B1-1	101	¥320/1hr→¥110/30min	富山市城址公園
運営委託	0.24	0.50	立体・自走式	5-6	412	¥320/1hr→¥110/30min	-
運営委託	0.17	0.34	立体・自走式	7-8	305	¥320/1hr→¥110/30min	-
運営委託	0.81	1.53	立体・自走式	7-8	640	¥320/1hr→¥110/30min	-
指定管理	0.23	0.40	立体・自走式	3-4	170	¥210/30min→¥100/30min	-
指定管理	0.15	0.88	立体・自走式	8-9	355	¥300/1hr→¥100/30min	-
指定管理	0.76	0.97	立体・自走式	6-7	751	¥200/30min→¥100/30min	-
指定管理	2.64	1.09	地下・自走式	B3-3	974	¥400/1hr→¥200/30min	香林坊第一、第二ビル
指定管理	1.18	0.27	地下・自走式	B2-2	200	¥300/1hr→¥100/30min	(都計道)金沢駅通り線
指定管理	0.50	0.26	地下・自走式	B2-2	200	¥350/30min→¥150/31min	歩道、美術館前庭
指定管理	0.67	0.63	地下・自走式	B1-1	145	¥150/30min	金公園(近隣)
直営	0.11	0.55	立体・自走式	B1~6-7	200	¥100/30min ¥18,000/月 全日定期 ¥12,000/月 平日定期 ¥8,400/月 夜間定期	-
直営	0.20	0.66	立体・自走式	4-5	251	¥100/30min ¥16,000/月 全日定期 ¥11,000/月 平日定期	-
直営	0.24	0.54	立体・自走式	4-5	230	¥100/30min ¥18,000/月 全日定期 ¥12,000/月 平日定期 ¥8,400/月 夜間定期	-
指定管理	0.33	0.78	立体・自走式	3-4	316	¥80/30min	-
指定管理	0.09	0.03	平面	1-1	21	¥150/30min	-
指定管理	0.30	0.23	立体・自走式	2-3	157	¥150/30min	-

都道府県	都市名	駐 車 場 名	所 在 地	届 出	都 市 計 画		設 置 者
					決 定 年 月 日	最 終 変 更 年 月 日	
岐阜県	高山市	神明駐車場	高山市神明町4丁目	○	S60.10.15	-	市町村
	中津川市	中津川駅前市営駐車場	中津川市太田町2丁目3-19	○	S50.9.30	-	市町村
	瑞浪市	瑞浪市浪北駐車場	瑞浪市寺河戸町1103番地の9	○	S56.7.10	-	市町村
静岡県	浜松市	駅北駐車場	浜松市中区中央三丁目	○	H1.3.31	-	市町村
	浜松市	駅南地下駐車場	浜松市中区砂山町	○	H2.3.30	-	国・地方公共団体の みが出資している主体
	浜松市	東田町地下駐車場	浜松市中区中央一丁目	○	H7.9.29	-	民間 (第三セクターを除く)
	静岡市	静岡駅北口地下(エキパ)	静岡市葵区黒金町	○	H11.12.24	-	国・地方公共団体の みが出資している主体
	藤枝市	藤枝駅前駐車場	藤枝市駅前2丁目	○	S52.1.6	S53.3.25	市町村
	掛川市	掛川駅南第1	掛川市南一丁目	○	S62.8.6	-	市町村
	掛川市	掛川駅南第2	掛川市亀の甲一丁目	○	S62.8.6	-	市町村
	掛川市	掛川駅北	掛川市南西郷	○	S62.8.6	-	市町村
	掛川市	掛川大手門	掛川市掛川	○	H4.12.25	-	市町村
	焼津市	小石川駐車場	焼津市栄町2丁目	○	S45.12.24	-	市町村
	焼津市	焼津駅北口駐車場	焼津市駅北1丁目	○	S47.10.14	-	市町村
	熱海市	熱海市第1号東駐車場	熱海市東海岸町	○	S59.2.16	H11.3.12	市町村
	愛知県	名古屋市	久屋	名古屋市中区栄三丁目	○	S39.2.25	S45.12.10
名古屋市		栄公園(アートパーク東海)	名古屋市中区東栄一丁目	○	S39.12.2	H1.2.6	民間 (第三セクターを除く)
名古屋市		矢場公園	名古屋市中区栄三丁目	○	S40.3.23	S45.12.10	民間 (第三セクターを除く)
名古屋市		エンゼルパーク	名古屋市中区栄三丁目	○	S40.3.23	S45.12.10	民間 (第三セクターを除く)
名古屋市		名古屋駅西口(エスカ)	名古屋市中村区椿町	○	S42.3.13	S45.12.10	民間 (第三セクターを除く)
名古屋市		名古屋駅前(ユニモール)	名古屋市中村区名駅四丁目	○	S43.3.19	S45.12.10	民間 (第三セクターを除く)
名古屋市		大須	名古屋市中区大須三丁目	○	S43.12.28	S58.7.22	市町村
名古屋市		古沢公園	名古屋市中区金山一丁目	○	S45.12.19	-	市町村
名古屋市		東桜(セントラルパーク)	名古屋市中区丸の内三丁目他	○	S48.4.4	S61.4.28	民間 (第三セクターを除く)
名古屋市		若宮大通	名古屋市中区大須三丁目	○	H4.3.31	H4.10.23	第三セクター
名古屋市		大曾根(Ozパークینگ19)	名古屋市中区大曾根町他	○	H5.7.26	-	国・都道府県
名古屋市		金山駅南	名古屋市中区金山一丁目	○	H5.11.17	-	市町村
名古屋市		池下	名古屋市中区千種区覚王山通	○	H7.9.19	-	市町村
名古屋市		大曾根駅前	名古屋市中区大曾根三丁目	○	H8.2.16	-	市町村
豊田市		新豊田駅前駐車場	若宮町8丁目	○	S56.9.3	-	国・都道府県
豊田市		若宮駐車場	若宮町7丁目	○	S61.9.29	-	第三セクター
豊田市		喜多町駐車場	喜多町1丁目	○	H4.8.6	-	市町村
一宮市		一宮市銀座通公共駐車場	栄3丁目	○	S48.4.5	H22.12.24	市町村
一宮市		一宮駅東地下駐車場	栄2丁目・栄3丁目	○	H8.2.26	H22.12.24	市町村
岡崎市		第2号竜田公園地下公共駐車場	岡崎市龍田町	○	S54.3.20	H22.12.24	市町村
豊橋市		駅前大通第1	豊橋市駅前大通	○	S43.12.28	H22.12.24	市町村
豊橋市		駅前大通第2	豊橋市駅前大通	○	S50.8.19	H22.12.24	市町村
豊橋市		パーク500	豊橋市駅前大通	○	S62.7.31	H22.12.24	第三セクター
豊橋市		松葉公園地下	豊橋市萱町	○	H6.12.12	H22.12.24	市町村
豊橋市		もぐらパーク西	豊橋市花田一番町	○	H6.12.12	H22.12.24	国・都道府県
豊橋市		豊橋駅ビル駐車場	豊橋市花田町	○	H5.4.16	H22.12.24	民間 (第三セクターを除く)
春日井市		勝川駅前地下駐車場	春日井市松新町1丁目	○	H3.9.9	H22.12.24	市町村
安城市		市営安城駅西駐車場	安城市御幸本町	○	S53.3.8	H22.12.24	市町村
安城市		市営新安城駅南自転車駐車場	安城市御幸吉町	○	H26.8.8	-	市町村
小牧市		小牧駅地下	小牧市中央一丁目	○	S62.2.28	H22.12.24	市町村
刈谷市	神山駐車場	刈谷市神田町1丁目	○	H5.11.25	H22.12.24	市町村	
刈谷市	相生駐車場	刈谷市相生町1丁目	○	S51.10.6	H22.12.24	市町村	
半田市	半田市雁宿駐車場	半田市星崎町三丁目39番地	○	H2.8.8	H8.10.8	市町村	
三重県	桑名市	桑名市市庁舎南駐車場	桑名市新矢田二丁目	○	H18.4.10	-	市町村
	桑名市	桑名市宮末広駐車場	桑名市末広町	○	S51.10.22	-	市町村
	四日市市	市営本町駐車場	本町3-3	○	S48.3.17	S59.7.26	市町村
	四日市市	市営中央駐車場	諏訪町1-25	○	S47.4.1	H24.3.26	市町村
四日市市	諏訪公園駐車場	諏訪町22-19	○	S57.10.29	-	民間 (第三セクターを除く)	

管理形態	区域面積 (ha)	延床面積 (ha)	駐車場の構造		台数 供用 台数	料 金	備考(地下構造の上部施設名)
			形式	階-層			
指定管理	0.23	0.24	立体・自走式	1-2	111	¥150/30min	-
指定管理	0.10	3.72	立体・自走式	4-5	123	無料/2hr→¥100/30min	-
直営	0.17	0.17	平面	-	47	無料/30hr→¥100/4hr	-
指定管理	0.36	2.19	立体・自走式	9-10	815	¥100/30min	-
指定管理	0.28	1.02	地下・機械式	B2-5	333	¥300/30min→¥150/30min	浜松駅前広場
その他	0.38	0.67	地下・機械式	B2-2	196	-	市道中央住吉線
直営	0.58	1.00	地下・機械式	B2-4	400	¥100/30min→¥100円/15min 他	静岡駅前広場
直営	0.16	0.36	立体・自走式	B1-2	114	¥100/1h	-
指定管理	0.22	0.22	平面	-	51	¥100/30min	-
指定管理	0.43	0.43	平面	-	144	¥100/1hr	-
指定管理	0.14	0.14	平面	-	37	¥100/30min	-
指定管理	0.16	0.55	立体・自走式	4-5	207	¥100/30min	-
指定管理	1.79	1.50	平面	-	62	¥150/1hr. ¥50/30min	-
指定管理	1.63	1.50	平面	-	29	¥150/1hr. ¥50/30min	-
指定管理	0.98	0.38	平面	-	309	¥100/30min	-
指定管理	1.07	2.14	地下・自走式	B2-2	509	¥280/30min	(都計道)久屋町線
直営	1.28	1.61	地下・自走式	B2-2	372	¥270/30min	栄公園
直営	0.48	0.50	地下・自走式	B1-1	141	¥280/30min	矢場公園
直営	1.70	3.24	地下・自走式	B2-2	854	¥280/30min	(都計道)久屋町線
直営	1.40	1.29	地下・自走式	B2-1	298	¥320/30min	駅前広場
直営	1.14	1.19	地下・自走式	B2-1	259	¥320/30min	(都計道)桜通線
指定管理	0.21	0.78	立体・自走式	B1~5-6	202	¥200/30min(平日), ¥300/30min(土日祝)	-
指定管理	0.52	0.87	地下・自走式	B2-2	249	¥200/30min	古沢公園
直営	1.50	2.52	地下・自走式	B2-2	570	¥290/30min	(都計道)久屋町線
直営	1.00	2.00	地下・自走式	B2-2	505	¥280/30min	(都計道)矢場町線
運営委託	0.53	1.06	地下・自走式	B2-2	196	¥100/20min	(国道)19号
運営委託	0.54	1.70	地下・自走式	B4-2	347	¥300/30min	(都計道)秋竹線
指定管理	0.50	1.32	地下・自走式	B2~3-3	190	¥200/30min	(都計道)広小路線
指定管理	0.74	1.49	地下・自走式	B2-2	146	¥100/20min	駅前広場
運営委託	0.28	0.54	地下・自走式	B2-3	170	¥160/60min	駅前広場
運営委託	0.25	0.61	立体・自走式	6-7	485	¥150/30min	-
運営委託	0.26	1.45	立体・自走式	7-8	524	¥150/30min	-
直営	0.45	0.17	地下・自走式	B1-1	104	¥100/30min(7:00~19:00, 上限¥1,000) ¥100/1hr(19:00~1:00, 上限¥1,000) ¥500(1:00~7:00)	-
直営	0.68	0.23	地下・自走式	B1-1	150	¥100/30min(7:00~19:00, 上限¥1,000) ¥100/1hr(19:00~1:00, 上限¥1,000) ¥500(1:00~7:00)	-
指定管理	0.45	0.78	地下・自走式	B2-2	210	¥100/30min	籠田公園(街区)
運営委託	0.45	0.47	地下・自走式	B1-1	150	¥150/30min	(都計道)豊橋駅前通線
運営委託	0.53	0.51	地下・自走式	B1-1	144	¥150/30min	(都計道)豊橋駅前通線
運営委託	0.84	1.57	地下・自走式	B2-2	500	¥150/30min	(都計道)豊橋駅前通線
運営委託	0.51	1.00	地下・自走式	B2-2	214	¥150/30min	松菜公園
直営	0.56	0.56	地下・自走式	B2-2	223	¥150/30min	(都計道)花田大崎線
直営	0.07	0.07	立体・機械式	1-18	216	¥150/30min	-
直営	0.52	0.20	平面	B1-1	135	¥150/30min(3h以内)→¥900+¥100/1h(3h-5h) →¥1100+¥50/1h(5h-)	-
指定管理	0.17	0.24	立体・自走式	4-5	222	¥8,400 定期全日 ¥6,300 昼間	-
指定管理	0.57	0.28	立体・自走式	1-2	280	¥50/30min ¥6,300 定期全日 ¥5,250 昼間	-
運営委託	0.71	0.85	地下・自走式	B2-2	201	¥200/1hr	都計道小牧駅前線 (小牧駅西駅前広場)
指定管理	0.85	0.84	立体・自走式	3-4	480	¥70/30min(5hr以内)→¥700/回(5-24hr以内)	-
指定管理	0.47	1.83	立体・自走式	6-7	507	¥100/1hr(0:00~6:00, 18:00~24:00) ¥100/30min(6:00~18:00) ¥1000(24hr以内最大)	-
直営	0.47	0.54	立体・自走式	3-4	261	¥210/1hr迄→¥100/30min 最大¥620	-
直営	0.29	0.42	立体・自走式	4-5	333	無料/1hr→¥100/30min	-
指定管理	0.18	0.20	立体・自走式	3-4	150	¥70/30min ¥40/30min 夜間	-
指定管理	0.13	0.17	立体・自走式	2-3	93	¥140/30min	-
指定管理	0.46	0.98	立体・自走式	B2~6-8	157	¥140/30min	-
直営	0.19	0.18	地下・機械式	B1-1	142	¥100/20min	都市計画公園(諏訪公園)

都道府県	都市名	駐車場名	所在地	届出	都市計画		設置者
					決定年月日	最終変更年月日	
三重県	四日市市	国道1号地下駐車場 (くすの木パーキング)	諏訪町～三栄町	○	H6.4.27	-	国・都道府県
	四日市市	中央通り地下駐車場 (くすの木パーキング)	浜田町3-1他	○	H6.4.27	-	第三セクター
	津市	お城東	津市丸之内	○	S54.2.5	-	市町村
	津市	フェニックス通り	津市大門	○	S59.4.20	-	市町村
	熊野市	駅前	熊野市井戸町795-3		S53.11.8	-	市町村
	熊野市	記念通り	熊野市木本町629		S55.7.23	-	市町村
福井県	福井市	本町通り地下	福井市順化1丁目、中央3丁目		H5.3.10	-	市町村
	福井市	大手	福井市大手3丁目	○	S51.8.13	-	市町村
	福井市	大手第2	福井市大手3丁目	○	H3.3.26	-	市町村
	越前市	武生駅前	越前市錦町	○	S57.1.19	-	市町村
	小浜市	小浜市葛広峰	小浜市小浜広峰	○	S54.12.10	-	市町村
滋賀県	草津市	草津駅前地下駐車場	草津市西沢川一丁目他	○	H2.11.9	H12.10.4	市町村
京都府	京都市	円山駐車場	東山区祇園町北側	○	S45.1.16		市町村
	京都市	鴨東駐車場	東山区川端通四条上る	○	S51.6.17		市町村
	京都市	御池地下駐車場	中京区上栂木町他	○	H2.9.28	H7.12.1	国・都道府県及び市町村
	京都市	御池第2地下駐車場	中京区大文字町他	○	H4.12.2		市町村
	綾部市	綾部市菅天神町駐車場	綾部市天神町51		S47.11.13	H23.2.25	市町村
	舞鶴市	舞鶴市東地区中心市街地複合施設 五条立体駐車場	舞鶴市宇浜	○	H5.3.30	-	市町村
大阪府	大阪市	長堀駐車場	大阪市中央区南船場1～3丁目	○	S35.8.8	H4.2.24	市町村
	大阪市	西横堀駐車場	大阪市西区京町堀1丁目他	○	S40.7.29	-	市町村
	大阪市	十三駐車場	大阪市淀川区新北野1丁目	○	S48.1.18	-	市町村
	大阪市	新大阪駅南駐車場	大阪市淀川区西中島5丁目	○	S48.7.26	-	市町村
	大阪市	扇町通地下駐車場	大阪市北区扇町1丁目	○	H2.7.19	-	市町村
	大阪市	朝地下駐車場	大阪市西区初木町2丁目	○	H3.2.14	-	市町村
	大阪市	大阪駅前地下駐車場	大阪市北区梅田1丁目	○	S55.2.25	-	市町村
	大阪市	豊崎地下駐車場	大阪市北区豊崎3丁目	○	H3.2.14	-	市町村
	大阪市	塩草地下駐車場	大阪市浪速区塩草1丁目	○	H6.3.9	-	市町村
	大阪市	安土町地下駐車場	大阪市中央区安土町3丁目	○	S38.12.6	S40.3.31	市町村
	茨木市	茨木市中央公園駐車場	茨木市駅前四丁目	○	H1.8.3	-	市町村
	茨木市	大阪府茨木地下駐車場	茨木市春日一丁目	○	H13.5.14	-	国・都道府県
	摂津市	フォルテ摂津	摂津市千里丘東2丁目	○	H2.7.26	-	市町村
	四條畷市	タイムズ楠公第5	四條畷市楠公1-15	○	平成24年		民間(第三セクターを除く)
	東大阪市	布施駅北口地下駐車場	東大阪市長堂1丁目	○	H3.8.9	-	第三セクター
泉大津市	泉大津市立駐車場	泉大津市旭町		H3.7.30	-	市町村	
岸和田市	岸和田駅駐車場	岸和田市宮木町	○	H3.2.20	H24.2.20	民間 (第三セクターを除く)	
兵庫県	神戸市	三宮	神戸市中央区加納町	○	S40.1.23	S61.9.9	市町村

管理形態	区域面積 (ha)	延床面積 (ha)	駐車場の構造		台数 供用 台数	料 金	備考(地下構造の上部施設名)
			形式	階層			
運営委託	0.69	1.18	地下・自走式	B2-2	203	¥170/30min	道路(国道1号線)
直営	0.73	1.32	地下・自走式	B2-2	306	¥170/30min	道路(四日市中央線)
運営委託	0.41	0.20	平面	-	179	¥100/30min	-
運営委託	0.13	0.25	立体・自走式	8-9	191	¥100/30min	-
直営	0.14		平面	-	59	無料/1hr→¥100/1hr 最大¥500/日	-
直営	0.04		平面	-	18	無料	-
指定管理	0.42	1.05	地下・機械式	B2-3	316	¥150/30min(最初1hr)→¥100/30min	(都計道)本町明里線
指定管理	0.26	0.92	立体・自走式	5-6	264	¥150/30min(最初1hr)→¥100/30min	-
指定管理	0.23	0.47	地下・機械式	B2-6	102	¥150/30min(最初1hr)→¥100/30min	ホテル、神社
指定管理	0.42	0.21	平面	-	132	-	-
指定管理	0.47	0.47	平面	-	188	-	-
指定管理	0.93	1.15	地下・自走式	B2-2	228	¥100/30min	駅前広場
指定管理	0.30	0.49	地下・自走式	B2-4	134	¥250/30min	円山公園
指定管理	0.10	0.43	地下・機械式	B4-6	131	¥250/30min	南座前街路広場
直営	1.34	1.09	地下・自走式	B2-3	313	¥250/30min	(都計道)広路2御池通
指定管理	1.20	2.34	地下・自走式	B2-3	439	¥250/30min	(都計道)広路2御池通
直営	0.20		平面	-	56	¥5,500/月	-
指定管理	0.13	0.61	立体・自走式	3~7-6	210	¥200/1hr, 7:00~23:00, ¥100/1hr 23:00~7:00	-
指定管理	2.38	4.36	地下・自走式	B3-3	1,300	【長堀通地下駐車場】 ¥300/30min 8:00~24:00 ¥100/30min 24:00~8:00 上限料金¥1,300/日 (土日祝¥1,500/日) 【東長堀地下】 ¥300/30min 8:00~22:00 ¥100/120min 22:00~8:00 上限料金¥1,200/日	(市道)東西第1号線
指定管理	4.00	4.26	平面	-	1,185	¥600/60min 8:00~22:00 ¥100/60min 22:00~8:00 上限料金¥1,800/日等	-
指定管理	0.21	0.21	平面	-	58	¥300/60min 7:00~23:00 ¥100/60min 23:00~7:00 上限料金¥1,100/24日 (北側¥1,000円/24日)	-
指定管理	0.85	0.85	平面	-	241	¥300/60min 7:00~23:00 ¥100/60min 23:00~7:00 上限料金¥1,500/日	-
指定管理	0.58	0.90	地下・自走式	B2-2	262	¥200/40min 8:00~22:00 ¥100/60min 22:00~8:00 上限料金¥1,100/日 (土日祝¥1,500/日)	(市道)扇町公園南通線
指定管理	1.90	0.85	地下・自走式	B1-1	246	¥200/30min 7:00~23:00 ¥100/30min 23:00~7:00 上限料金¥1,600/日 (土日祝¥1,100/日)	鞠公園
指定管理	1.20	1.31	地下・自走式	B1-3	248	¥600/60min 6:00~23:00 (土日祝¥200/20min 6:00~23:00) 上限料金¥1,900 6:00~23:00 (土日祝¥2,800 6:00~23:00)	(都計道)大阪駅前線
指定管理	0.56	0.67	地下・自走式	B1-1	116	¥250/30min 7:00~23:00 ¥125/30min 23:00~7:00 上限料金¥1,500/日	(市道)豊崎濱洲
指定管理	0.58	0.58	地下・自走式	B1-1	133	¥200/60min 0:00~24:00 上限料金¥700/日	浪速公園
指定管理	0.35	0.93	地下・機械式	B3-5	500	¥400/60min 7:00~20:00 ¥100/60min 20:00~7:00 上限料金¥1,500/7:00~20:00 (¥300/20:00~7:00)	複合施設
指定管理	0.99	0.96	地下・自走式	B1-1	308	¥100/30min 8:00~20:00 ¥100/1hr 20:00~8:00 最大¥1,200(24hr以内)	-
指定管理	0.26	0.54	地下・機械式	B1-2	162	¥100/30min 7:00~22:00 ¥100/1hr 22:00~7:00 最大¥700(24hr以内)	-
指定管理	0.50	0.65	地下・自走式	B1-B2	210	¥100/30min	駅前広場
その他	0.23	0.23	平面	-	76	¥100/1hr	-
直営	0.43	0.72	地下・自走式	B3-2	170	¥200/30min 10:00~20:00 ¥100/30min 6:00~10:00, 20:00~23:00 ¥2,000 21:00~10:00	近鉄布施駅北口前広場
直営	0.37	0.66	地下・自走式	B2-2	200	¥180/30min	-
直営	0.79	2.00	立体・自走式	3-1	160	¥200/1hr 最大¥2000	-
指定管理	1.31	2.51	地下・自走式	B2-2	530	¥250/30min	(都計道)税関線

都道府県	都市名	駐車場名	所在地	届出	都市計画		設置者
					決定年月日	最終変更年月日	
兵庫県	神戸市	花隈	神戸市中央区花隈町	○	S42.3.9	-	市町村
	神戸市	神戸駅北	神戸市中央区多聞通	○	S45.2.10	-	民間 (第三セクターを除く)
	神戸市	三宮第2	神戸市中央区加納町	○	S46.10.1	-	市町村
	神戸市	湊川公園	神戸市兵庫区新聞地	○	S42.3.9	-	市町村
	神戸市	新長田	神戸市長田区日吉町	○	S48.7.21	-	市町村
	神戸市	神戸駅南	神戸市中央区東川崎町、相生町	○	S63.7.28	-	国・地方公共団体の のみが出資している主体
	神戸市	荒田公園	神戸市兵庫区荒田町	○	H3.10.8	-	国・地方公共団体の のみが出資している主体
	神戸市	新長田駅前	神戸市長田区若松町	○	H4.10.6	-	市町村
	神戸市	大倉山	神戸市中央区橋町	○	H5.10.19	-	国・地方公共団体の のみが出資している主体
	神戸市	舞子駅前	神戸市垂水区東舞子町	○	H7.8.14	-	市町村
	神戸市	元町東	神戸市中央区三宮町	○	H2.9.26	H7.12.8	国・地方公共団体の のみが出資している主体
	神戸市	和田駅前	神戸市兵庫区和田宮通	○	H6.6.7	-	市町村
	三田市	新三田駅前駐車場	三田市福島	○	H6.3.29	-	市町村
	尼崎市	阪神尼崎駅前駐車場	尼崎市神田中通1丁目1番地	○	H3.10.22	-	市町村
	伊丹市	市営宮ノ前地下駐車場	伊丹市宮ノ前1丁目他		H4.6.6	-	市町村
	明石市	明石駅前立体駐車場	明石市山下町		S63.10.6	-	市町村
	西脇市	西脇中央	西脇市西脇、和田町	○	H4.6.10	-	市町村
	姫路市	大手前地下	姫路市白銀町	○	H1.12.13	-	市町村
	西宮市	JR西宮駅南公共駐車場	西宮市池田町	○	H5.12.6	-	国・地方公共団体の のみが出資している主体
奈良県	大和高田市	JR高田駅西側駐車場	大和高田市本郷町	○	H7.4.20	-	市町村
	奈良市	県営高畑観光自動車駐車場	高畑町	○	S39.7.13	S39.7.13	国・都道府県
	奈良市	奈良市営JR奈良駅第二	三条本町	○	H9.11.4	H9.11.4	市町村
	生駒市	生駒駅前駐車場	生駒市元町1丁目	○	S57.4.20	-	民間 (第三セクターを除く)
	生駒市	生駒駅南自動車駐車場	生駒市本町3番3号	○	H5.4.28	-	市町村
生駒市	生駒駅北地下自動車駐車場	生駒市北新町	○	H5.4.28	-	市町村	
和歌山県	和歌山市	市営本町地下駐車場	南桶屋町12番地	○	S54.2.1	-	市町村
	和歌山市	市営中央立体駐車場	九番町	○	S55.12.3	-	市町村
	和歌山市	和歌山県民文化会館駐車場	港通町北1丁目	○	S57.12.7	-	国・都道府県
	和歌山市	市営けやき大通り地下駐車場	友田町、美園町	○	H4.3.26	-	市町村
	和歌山市	市営城北公園地下駐車場	西鍛冶屋町	○	H4.3.26	-	市町村
	和歌山市	市営大新地下駐車場	坊主丁	○	H6.12.1	-	市町村
	田辺市	紀伊田辺駅前第2	田辺市漢字塔之内	○	H6.3.4	-	市町村
鳥取県	鳥取市	市営片原駐車場	鳥取市片原町二丁目206外	○	S47.9.19	H22.11.19	市町村
	倉吉市	市営新町駐車場	倉吉市新町三丁目		S46.10.30	-	市町村
	米子市	米子市万能町駐車場	米子市万能町	○	S48.2.14	-	市町村
	米子市	米子駅前地下駐車場	米子市弥生町	○	H5.11.2	-	市町村
	境港市	日ノ山駐車場	境港市日ノ山町	○	S45.12.16	-	市町村
島根県	松江市	城山西駐車場	松江市黒田町	○	S54.1.12	H9.7.18	市町村
	松江市	松江駅地下駐車場	松江市朝日町	○	H9.10.21	-	市町村
	浜田市	栄町駐車場	浜田市新町	○	S45.12.22	-	市町村
	浜田市	道分山駐車場	浜田市浅井町、黒川町	○	H1.4.15	-	第三セクター
	益田市	益田駅前駐車場	益田市駅前町	○	S56.12.11	H14.8.9	市町村
	安来市	新町駐車場	安来市安来町		S54.1.14	H5.8.13	市町村
岡山県	岡山市	岡山市営天神町駐車場	岡山市北区天神町	○	S54.11.2	-	市町村
	岡山市	岡山市営鹿田町駐車場	岡山市北区鹿田町	○	S56.12.4	-	市町村
	岡山市	岡山市営城下地下駐車場	岡山市北区表町一丁目	○	S62.4.1	-	国・都道府県
	岡山市	中山下二丁目(天満屋第一駐車場)	岡山市北区中山下二丁目	○	S48.3.29	-	民間 (第三セクターを除く)
	岡山市	岡山駅前地下	岡山市北区駅元町一番街地下7号	○	S47.6.2	-	民間 (第三セクターを除く)
	岡山市	ママカリパーキング	岡山市北区駅元町1番1号	○	H6.3.4	H7.11.29	市町村
	倉敷市	児島味野	倉敷市児島味野1丁目	○	S61.4.10	-	市町村

管理形態	区域面積 (ha)	延床面積 (ha)	駐車場の構造		台数 供用 台数	料 金	備考(地下構造の上部施設名)
			形式	階層			
指定管理	0.32	0.90	地下・自走式	B3-3	280	¥200/30min	花隈公園
指定管理	0.31	0.64	地下・自走式	B2-2	180	¥180/30min	湊川神社
指定管理	0.93	1.90	地下・自走式	B2-2	550	¥250/30min	東遊園地公園
指定管理	0.67	1.15	地下・自走式	B2-2	300	¥200/30min	湊川公園
指定管理	0.44	0.94	地下・自走式	B2-2	220	¥150/min	若松公園
指定管理	0.61	1.10	地下・自走式	B2-2	230	¥200/30min	神戸駅前広場
指定管理	0.68	1.30	地下・自走式	B2-2	300	¥150/30min	荒田公園
指定管理	0.46	0.85	地下・自走式	B2-2	170	¥150/30min	新長田駅前広場
指定管理	1.13	1.10	地下・自走式	B3-3	280	¥150/30min	大倉山公園(地区)
指定管理	0.43	0.88	立体・自走式	3-3	160	¥150/30min	舞子駅前広場
指定管理	1.27	2.30	地下・自走式	B2-2	490	¥250/30min	(都計道)花時計線
指定管理	0.38	0.72	地下・自走式	B2-2	140	¥150/30min	西出高松前池線
指定管理	0.36	0.89	立体・自走式	3-3	281	¥150/30min	-
指定管理	0.56	1.11	立体・自走式	B2-2	258	¥100/20min 最大¥1,000(24hr以内)	-
指定管理	0.90	0.85	地下・自走式	B1-1	200	¥150/30min	都市計画道路 伊丹飛行場線
指定管理	0.33	0.94	立体・自走式	B-1~3-5	348	¥100/20min	-
指定管理	0.52	0.49	地下・自走式	B1-1	120	¥100/30min	(都計道)西脇上戸田線、再開発ビル
運営委託	0.52	0.77	地下・機械式	B2-1	237	¥400/1hr→¥200/30min	(都計道)駅前幹線
直営	0.21	0.68	立体・自走式	7-8	161	¥100/30min(7:00~23:30に入庫してから最大 ¥600/24hr)	-
直営	0.18	0.83	立体・自走式	B1~7-8	268	¥100(30min以内)→¥200(30min-1hr) →1時間超 ¥100/1hr(1hr以上) 最大¥1,000/日	-
直営	0.60	0.60	平面	-	151	¥500/回	-
直営	0.70	0.86	地下・自走式	B2-2	189	¥150/30min(5hr以内)→¥1500	JR奈良駅西口駅前広場
直営	0.10	0.00	平面	-	40	¥100/30min	-
直営	0.16	0.66	立体・自走式	B2-5-8	199	¥100/30min	-
直営	0.33	0.66	地下・機械式	B2-2	158	¥100/30min	駅前広場
直営	0.59	0.59	地下・自走式	B1-1	188	¥300(1hr迄) 8:00~22:30 →100円/30min	本町公園
指定管理	0.22	1.17	立体・自走式	7-8	564	¥160/1hr迄→¥160/30min	-
指定管理	0.28	1.06	立体・自走式	7-8	474	¥100/40min 7:00~22:00 ¥100/1hr(22:00~7:00)	-
指定管理	0.73	1.46	地下・自走式	B2-2(B2-4)	352	¥300/90min→150/30min	県道と歌山山停車場線
指定管理	0.79	0.76	地下・自走式	B1-1	196	¥100/30min	城北公園
直営	0.47	0.56	地下・自走式	B1-1	166	¥100/1hr(7:00~18:00) ¥100/30min(18:00~翌2:00)	大新公園
運営委託	0.25	0.23	立体・自走式	2-2	102	30分無料 ¥100/1hr	-
指定管理	0.12	0.46	立体・自走式	4-5	136	無料/30min→¥100/1hr 最大¥500/日	-
直営	0.27	0.27	平面	-	112	¥200/2hr→¥100円/1hr ¥5,500円/月	-
指定管理	0.35	0.12	平面	-	116	昼間¥210/1hr→¥160/1hr 夜間¥100/1hr 最大¥420/11hr ¥8,640/月	-
指定管理	0.40	0.35	地下・機械式	B2-2	200	無料/30min以内 ¥100/30min(昼間) ¥100/1hr(夜間) 最大¥1,540/日 ¥8,640~¥12,960/月	市道久米町末広町通り線
直営	0.39	0.16	平面	-	127	¥100/30min(1hr以内) ¥100/1hr(1~4hr) 上限¥600 ¥4,000/月	-
直営	0.45	0.45	平面	-	156	¥300/1hr→¥500/1~3hr→¥800/3hr以上	-
直営	0.61	0.59	地下・自走式	B2-1	11	無料/20min以内 ¥200/1hr→¥100/1hr(22:00~8:00)	松江駅前広場
直営	0.12	0.12	平面	-	40	無料/30min以内→¥160/30min	-
直営	0.14	0.65	立体・自走式	6-7	245	無料/30min以内→¥100/30min	-
直営	0.13	0.44	立体・自走式	4-5	198	無料/1hr→¥100/1hr 最大¥1500	-
直営	0.11	0.11	平面	-	41	¥4,200/月	-
指定管理	0.15	0.38	立体・自走式	3-4	175	¥300/1hr→¥100/30min	-
指定管理	0.18	0.89	立体・自走式	6-7	300	¥300/1hr→¥100/30min	-
指定管理	0.81	0.81	地下・自走式	B1-1	174	¥300/1hr→¥150/30min	県道
その他	0.33	0.98	立体・自走式	6-7	301	¥200/30min	-
民間	0.42	0.42	地下・自走式	B2-2	100	¥310/30min(6時~20時)、¥160/30min(20時~23時)	-
指定管理	0.36	0.36	地下・自走式	B2-2	260	¥150/30min	-
指定管理	0.61	0.61	立体・自走式	1-1,B1-1	176	¥100/1hr, 平日¥500/24hr	-



都道府県	都市名	駐車場名	所在地	届出	都市計画		設置者
					決定年月日	最終変更年月日	
岡山県	倉敷市	倉敷駅北	倉敷市北浜町	○	H8.2.27	-	民間 (第三セクターを除く)
	津山市	津山中央駐車場	津山市山下	○	S59.12.13	-	民間 (第三セクターを除く)
	津山市	津山中央街区駐車場	津山市新魚町	○	H10.2.4	H17.1.26	第三セクター
	井原市	井原駅前駐車場	井原市七日市町147	○	S64.1.4	-	市町村
	浅口市	鶴方駅前	浅口市鶴方町六条院中3525-7	○	S48.9.21	-	市町村
	和気町	駅前	和気郡和気町福富572-17	○	H6.2.24	-	市町村
	和気町	曾根	和気郡和気町和気481-9		S58.6.15	-	市町村
	真庭市	落合	真庭市落合垂水1901番地1		S45.12.1	-	市町村
	真庭市	勝山	真庭市勝山131		S45.3.5	-	市町村
	真庭市	湯本	真庭市湯原温泉1506番地6	○	S47.3.7	-	市町村
美作市	湯郷	美作市湯郷813-5	○	S45.10.7	-	市町村	
美作市	林野	美作市栄町35		S49.10.25	-	市町村	
広島県	広島市	基町	広島市中区基町	○	S46.3.27	-	市町村
	広島市	中央	広島市中区基町	○	H2.3.8	-	市町村
	広島市	基町地下第一	広島市中区基町	○	H2.3.8	-	国・都道府県
	広島市	基町地下第二	広島市中区基町	○	H2.3.8	-	民間 (第三セクターを除く)
	広島市	基町地下第三	広島市中区基町	○	H2.3.8	-	第三セクター
	広島市	紙屋町地下	広島市中区基町・広島市中区大手町一丁目	○	H8.7.30	-	国・都道府県
	福山市	福山市駅南口駐車場	東桜町, 元町	○	S50.3.26	S55.3.14	市町村
	福山市	御船駐車場	御船町二丁目	○	S51.2.7	-	市町村
	福山市	霞駐車場	霞町一丁目	○	S56.7.22	H18.2.14	市町村
	福山市	福山市三之丸駐車場	三之丸町	○	S63.1.1.7	-	市町村
	福山市	福山市東桜町駐車場	東桜町	○	H4.2.25	-	市町村
	三原市	市営門一町駐車場	三原市門一町二丁目	○	S55.9.24	S55.9.24	市町村
	三原市	市営帝人通り駐車場	三原市港町三丁目	○	S53.12.27	S53.12.27	市町村
	呉市	蔵本	呉市中央3丁目	○	S55.9.30	-	市町村
	呉市	呉駅西	呉市宝町	○	S61.7.31	-	市町村
	尾道市	久保駐車場	尾道市久保1丁目	○	S49.6.22	S49.6.22	市町村
	尾道市	中央駐車場	尾道市因島土生町塩浜	○	S45.9.22	H26.3.24	市町村
尾道市	長崎駐車場	尾道市因島土生町荒神	○	S57.12.9	H26.3.24	市町村	
山口県	下関市	長門町駐車場	下関市長門町10-1	○	S45.12.18	-	市町村
	下関市	赤間町駐車場	下関市赤間町7-35	○	S48.3.31	H4.11.12	市町村
	下関市	細江町駐車場	下関市細江町2丁目8-25	○	H6.2.28	-	市町村
	山口市	山口市中央	山口市亀山町	○	S49.2.1	-	市町村
	宇部市	新町駐車場	宇部市新町	○	S49.1.21	-	市町村
	宇部市	寿町駐車場	宇部市寿町二丁目	○	S49.1.21	-	市町村
	周南市	徳山駅前駐車場	周南市御幸通2丁目	○	S44.12.25	-	市町村
	周南市	代々木公園地下駐車場	代々木通2丁目	○	S49.10.23	-	市町村
岩国市	麻里布駐車場	麻里布七丁目101-9,10,11,12	○	S50.3.3	H7.12.13	市町村	
徳島県	徳島市	新町地下駐車場	新町橋1,2丁目	○	S45.3.2	-	市町村
	徳島市	紺屋町地下駐車場	紺屋町	○	S57.1.8	-	市町村
	徳島市	藍場浜地下駐車場	藍場浜1,2丁目	○	S46.12.24	H6.4.7	国・都道府県
	鳴門市	高速鳴門バス停駐車場	鳴門市撫養町大桑島宇津岩浜	○	H13.12.17	H13.12.17	第三セクター
香川県	高松市	中央	高松市番町一丁目	○	S56.7.17	-	市町村
	高松市	南部	高松市観光通一丁目	○	S59.12.8	-	市町村
	高松市	高松市立美術館地下	高松市紺屋町	○	S60.4.11	-	市町村
	高松市	瓦町駅地下	高松市常盤町一丁目 他2町	○	H6.11.28	-	市町村
	高松市	高松市立高松駅前広場地下	高松市浜ノ町1番	○	H9.12.5	-	市町村
	丸亀市	福島	丸亀市福島町	○	S55.4.23	-	市町村
	丸亀市	大手町第一	丸亀市大手町一丁目	○	S58.6.29	-	市町村
	丸亀市	大手町第二	丸亀市大手町二丁目	○	S56.7.9	-	市町村
	丸亀市	駅前地下駐車場	丸亀市浜町	○	S63.3.7	-	市町村
	坂出市	坂出駅北口地下駐車場	坂出市元町一丁目, 京町一丁目	○	H10.3.2	-	市町村

管理形態	区域面積 (ha)	延床面積 (ha)	駐車場の構造		台数 供用 台数	料 金	備考(地下構造の上部施設名)
			形式	階 - 層			
直営	0.94	1.93	立体・自走式	2-3	700	¥100/30min, ¥500/24hr(平日) ¥900/24hr(平日以外)	-
その他	0.1	0.18	立体・自走式	2-3	43	¥350/1hr	-
その他	0.46	0.78	立体・自走式	5~6-2	205	¥250/1hr	-
直営	0.10	0.10	平面	-	29	無料/1hr未満→¥200/1~2hr→¥100/1hr ¥3,500/月	-
直営	0.08	0.08	平面	-	31	無料/1hr迄→¥100/2hr迄→¥50/1hr ¥4,000円/月	-
直営	0.26	0.26	平面	-	86	¥100/日	-
直営	0.13	0.13	平面	-	61	-	-
直営	0.10	0.04	平面	-	15	¥4,500/月	-
直営	0.10	1.00	平面	-	43	¥100/2h	-
指定管理	0.29	0.22	平面	-	84	¥200/2h	-
直営	0.67	0.67	平面	-	175	¥300/回	-
直営	0.34	0.34	平面	-	100	-	-
指定管理	0.42	1.97	立体・自走式	B1~6-7	465	-	-
指定管理	1.37	1.33	地下・自走式	B1-1	406	-	広島市中央庭球場
直営	0.64	0.34	地下・自走式	B2-1	206	-	中央公園
その他	1.20	2.04	地下・機械式	B1~2-3	681	-	基町クレド
その他	0.35	1.17	立体・自走式	B2~2-4	316	-	広島センタービル
その他	0.49	0.43	地下・機械式	B4~B3-2	206	-	国道54号・B1=地下街
指定管理	0.50	0.52	地下・自走式	B1-1	146	¥160→¥150→¥130/30min	(都計道)福山駅築島線
指定管理	0.14	0.34	立体・自走式	2-3	110	¥110→¥100/30min	-
直営	0.14	0.40	立体・自走式	4-5	131	¥110→¥100/30min	-
指定管理	0.22	1.02	立体・自走式	6-7	284	¥160→¥150→¥100/30min	-
指定管理	0.23	0.91	立体・自走式	5-6	335	¥150/30min	-
直営	0.30	0.30	立体・自走式	4-5	409	¥70/30min	-
直営	1.08	0.28	立体・自走式	3-4	94	¥140/1hr	-
指定管理	0.24	0.45	立体・自走式	5-6	355	¥200→¥100/30min	-
指定管理	0.38	0.64	立体・自走式	3~5-6	481	¥200→¥100/30min	-
直営	0.11	0.22	立体・自走式	3-4	93	¥210/1hr迄→¥100/30min	-
指定管理	0.29	0.93	立体・自走式	4-5	226	¥160(30min~90min)→¥90/30min	-
指定管理	0.14	0.31	立体・自走式	4-5	143	¥130(30min~90min)→¥90/30min	-
指定管理	0.05	0.33	地下・自走式	B2-2	128	¥100/1hr → ¥100/20min 上限¥600/12hr	長門プラザ
指定管理	0.44	0.62	立体・自走式	5-6	300	¥100/1hr → ¥100/20min 上限¥600/12hr	-
指定管理	0.63	1.25	立体・自走式	4-5	510	¥100/1hr → ¥100/20min 上限¥600/12hr	-
直営	0.67	0.43	立体・自走式	1-2	350	¥100/1hr	-
指定管理	0.15	0.25	立体・自走式	2-3	138	¥60/30min 8:00~22:00 ¥600 22:00~8:00 ¥6,300 定期券	-
指定管理	0.33	0.33	平面	-	120	4月~9月 ¥60/30min 8:00~19:00 ¥30/30min 19:00~8:00 10月から3月 ¥60/30min 8:00~18:00 ¥30/30min 18:00~8:00 ¥6,300 定期券	-
指定管理	0.62	0.32	地下・自走式	B2-2	120	¥200/1hr → ¥100/30min	駅前広場(原道徳山停車場線)
指定管理	0.44	0.43	地下・自走式	B1-1	188	¥200/1hr → ¥50/30min	代々木公園
指定管理	0.12	0.20	立体・自走式	4-5	164	¥200/1hr→¥100/1hr ¥9,720/月 一般定期券 ¥6,940/月(土日祝は普通駐車料金) 平日定期券	-
指定管理	7.10	2.70	地下・自走式	B1-2	150	¥100/20min	-
指定管理	4.90	3.70	地下・自走式	B1-2	282	¥100/20min	-
指定管理	14.20	14.20	地下・自走式	B1	295	¥300/1hr	-
直営	0.37	0.21	立体・自走式	2-3	171	¥100/1hr, ¥800/日	-
指定管理	1.31	0.57	地下・自走式	B1-1	321	¥100/25min	中央公園(街区)
指定管理	0.24	0.88	立体・自走式	5-6	408	¥100/25min	-
指定管理	0.45	0.20	地下・自走式	B2-2	144	¥100/25min	高松市美術館
指定管理	1.19	2.03	地下・自走式	B3-2	448	¥100/25min	駅前広場
指定管理	1.51	1.90	地下・自走式	B2-2	395	¥100/20min(~2hr) ¥100/30min(2hr~)	駅前広場
指定管理	0.26	0.62	立体・自走式	3-4	345	¥100/30min	-
指定管理	0.20	0.59	立体・自走式	4-5	250	¥100/30min	-
指定管理	0.28	0.27	立体・自走式	2-3	181	¥100/30min	-
指定管理	0.62	0.41	地下・自走式	B2-2	263	無料/1hr→¥100/30min	駅前広場
直営	0.62	0.52	地下・自走式	B1-2	126	無料/30min→¥100/30min 最大¥1,200(24hr以内)	坂出駅前広場

都道府県	都市名	駐車場名	所在地	届出	都市計画		設置者
					決定年月日	最終変更年月日	
香川県	琴平町	琴平町駅前	琴平町榎井	○	S62.2.26	-	市町村
愛媛県	松山市	松山市中之川地下駐車場	松山市湊町三丁目	○	S47.6.21	-	市町村
	松山市	松山市二番町駐車場	松山市二番町四丁目	○	S49.11.8	-	市町村
	宇和島市	市営中央町駐車場	宇和島市中央町二丁目	○	S52.4.2	-	市町村
	宇和島市	城山下駐車場	宇和島市丸之内五丁目	○	S52.7.17	H17.3.1	市町村
	八幡浜市	新川駐車場	八幡浜市新川	○	S49.11.1	-	市町村
	新居浜市	新居浜駅前駐車場	新居浜市坂井町二丁目	○	H23.12.27	-	市町村
	四国中央市	中央駐車場	四国中央市三島中央	○	S52.7.12	H18.12.26	市町村
	四国中央市	新町駐車場	四国中央市三島中央	○	S54.8.9	H18.12.26	市町村
	西予市	中央駐車場	西予市宇和町卯之町三丁目	○	S60.12.3	H22.4.7	市町村
愛南町	船越駐車場	南宇和郡愛南町船越	○	S51.11.20	H24.2.9	市町村	
高知県	高知市	県庁前通り地下駐車場	高知市本町5丁目	○	H14.4.20	-	市町村
	高知市	中央公園地下駐車場	高知市帯屋町1丁目	○	S62.2.5	-	市町村
	室戸市	室戸市中央	室戸市室津	○	S46.6.13	-	市町村
福岡県	北九州市	勝山公園地下	北九州市小倉北区城内	○	H2.6.1	-	市町村
	北九州市	天神島	北九州市小倉北区古船場町	○	S55.3.21	-	市町村
	福岡市	福岡中央	福岡市中央区天神	○	S38.12.14	-	民間 (第三セクターを除く)
	福岡市	博多駅中央	福岡市博多区博多駅前中央街	○	S51.3.15	-	民間 (第三セクターを除く)
	福岡市	天神地下	福岡市中央区天神	○	S47.12.4	S52.6.20	民間 (第三セクターを除く)
	福岡市	築港	福岡市博多区築港本町	○	S56.10.8	-	市町村
	福岡市	天神中央公園	福岡市中央区天神1丁目	○	S59.3.1	-	国・都道府県
	福岡市	福岡泉	福岡市中央区天神2丁目	○	H2.10.18	-	民間 (第三セクターを除く)
	福岡市	川端地下	福岡市博多区下川端町	○	H3.5.23	-	市町村
	久留米市	東町公園	久留米市東町	○	S58.3.10	-	市町村
	久留米市	小頭町公園	久留米市小頭町	○	S54.10.4	-	市町村
	久留米市	JR久留米駅西口	久留米市京町	○	H19.11.12	-	市町村
	筑後市	筑後船小屋駅西側	筑後市大字津島	○	H25.6.14	-	市町村
	筑後市	筑後船小屋駅前	筑後市大字津島	○	H20.12.12	-	市町村
	豊前市	豊前市宮宇島駅第1駐車場	豊前市大字八屋2526番地5	○	H5.10.5	-	市町村
豊前市	豊前市宮宇島駅第2駐車場	豊前市大字八屋2556番地1	○	H25.4.25	-	市町村	
長崎県	長崎市	市民会館地下	長崎市魚の町	○	S46.9.18	S49.3.15	市町村
	長崎市	松が枝町	長崎市松が枝町	○	S49.9.10	S63.2.29	市町村
	長崎市	平和公園	長崎市岡町	○	H3.2.22	-	市町村
	長崎市	桜町	長崎市桜町	○	S45.9.29	H7.7.31	市町村
	長崎市	茂里町地下	長崎市茂里町	○	H9.1.8	-	市町村
	佐世保市	光月町	佐世保市光月町	○	S55.5.10	-	市町村
	佐世保市	市営島瀬	佐世保市島瀬町	○	S60.10.28	-	市町村
	佐世保市	西海橋	佐世保市針尾東町	○	S50.9.23	-	国・都道府県
	佐世保市	西海橋	西海市	○	S50.9.23	S53.1.18	国・都道府県
	島原市	中央駐車場	島原市新町二丁目	○	S55.1.29	-	市町村
	諫早市	諫早市高城(高城駐車場)	諫早市高城町	○	S48.1.16	H16.10.25	市町村
	平戸市	公営平戸	平戸市岩の上町	○	S51.3.18	S58.11.4	市町村
	西海市	間瀬	西海市大島町1918番地4	○	S48.11.14	-	市町村
	壱岐市	昭和橋	壱岐市郷ノ浦町郷ノ浦	○	S47.6.28	-	市町村
	壱岐市	永田川	壱岐市郷ノ浦町片原	○	S57.11.2	-	市町村
長与町	長与町営	長与町嶺里郷	○	S54.4.10	-	市町村	
熊本県	熊本市	熊本市幸島公園地下駐車場	熊本市中央区幸島町、桜町、花畑町及び練兵町	○	H1.12.14	-	市町村
大分県	大分市	大手町	大分市大手町	○	S63.11.15	-	国・地方公共団体 のみが出演している主体
	中津市	豊田町	中津市豊田町	○	S54.7.3	-	市町村
	臼杵市	市営下屋敷前駐車場	臼杵市大字臼杵2番6号	○	S52.10.24	H26.1.4	市町村
宮崎県	宮崎市	宮崎市上野町駐車場	宮崎市上野町	○	S46.9.1	-	市町村

管理形態	区域面積 (ha)	延床面積 (ha)	駐車場の構造		台数 供用 台数	料 金	備考(地下構造の上部施設名)
			形式	階層			
運営委託	0.63	0.23	平面	-	147	¥200/1hr	-
指定管理	0.49	0.41	地下・自走式	B2-2	242	-	市道中之川通線
指定管理	0.10	0.26	立体・自走式	7-8	224	-	-
指定管理	0.27	0.27	平面	-	100	¥600/1hr(大型車)¥100/hr(普通車)	-
指定管理	0.13	0.13	平面	-	45	¥600/1hr(大型車)¥100/hr(普通車)	-
指定管理	0.26	0.26	平面	-	158	¥60/30min 最大¥1,000/日	-
指定管理	0.14	0.05	平面	-	40	¥100/30min	-
直営	0.12	0.12	平面	-	34	-	-
直営	0.18	0.18	平面	-	69	¥100→¥50/1hr	-
直営	0.19	0.19	平面	-	65	-	-
直営	0.48	0.48	平面	-	194	-	-
指定管理	0.39	0.34	地下・機械式	B1-1	222	¥150/30min(最初の1hr)→¥100/30min	市道高知街5号線
指定管理	0.99	0.45	地下・自走式	B2-2	325	¥300/1hr(最初の1hr)→¥150/30min	中央公園
直営	0.20	0.20	平面	-	62	-	-
指定管理	0.84	1.58	地下・自走式	B2-2	500	¥150/30min	勝山公園
指定管理	0.19	0.87	立体・自走式	3-4	304	¥150/30min	-
運営委託	0.56	1.02	地下・自走式	B2-2	245	¥180/30min	警固公園(近隣公園)
運営委託	0.12	0.73	立体・自走式	7-8	303	¥150/30min	-
運営委託	1.55	1.66	地下・自走式	B1-1	418	¥210/30min	(都計道)渡辺通線
指定管理	0.32	0.97	立体・自走式	5-4	362	¥100/30min	-
運営委託	1.16	1.10	地下・自走式	B1-1	406	¥370/1hr	天神中央公園(近隣公園)
運営委託	0.66	1.91	立体・自走式	4~8-5	460	¥440/1hr	-
指定管理	1.49	2.42	地下・自走式	B3~B4-2	800	¥400/1hr	博多バレイン
指定管理	0.33	0.14	地下・自走式	B1-2	92	¥100/40min	東町公園(街区)
指定管理	0.40	0.17	地下・自走式	B1-2	100	¥100/60min	小頭町公園(近接)
指定管理	0.36	0.15	平面	-	254	¥100/1hr	-
直営	0.47	0.15	平面	-	119	無料/20min→¥100/1hr,¥400/24hr迄	-
その他	0.63	0.20	平面	-	157	無料/20min→¥100/1hr,¥300/24hr迄 ¥4,000/月 一般 ¥3,500/月 定期券利用者 ¥3,000/月 エクセルパス利用者	九州旅客鉄道(株)と相互利用
直営	0.28	0.28	平面	-	88	無料/20min→¥100/1hr,¥500/24hr迄 ¥5,000 月極利用	-
直営	0.17	0.17	平面	-	27	無料/20min→¥100/1hr,¥400/24hr迄 ¥4,000 月極利用	-
指定管理	0.79	0.59	地下・自走式	B2-2	175	¥140/30min→¥130/30min	長崎市民会館
指定管理	0.70	0.73	立体・自走式	3-3	162	¥290/1hr→¥140/30min	-
指定管理	0.95	0.73	立体・自走式	B1~1-2	125	¥250/1hr→¥130/30min	平和公園
指定管理	0.29	0.47	立体・自走式	2-2	180	¥140/30min→¥130/30min	-
指定管理	0.21	0.44	地下・機械式	B2-4	156	¥130/30min→¥120/30min	長崎ブリックホール
指定管理	0.76	0.22	地下・自走式	B1-1	158	¥220/1hr→¥110/30min	上部佐世保市体育文化館
直営	0.36	0.23	立体・機械式	4-5	201	¥100円/25min 8:00~22:00 ¥100円/50min 22:00~8:00	-
直営	1.11	1.11	平面	-	176	-	-
直営	1	1	平面	-	119	-	-
運営委託	0.07	0.07	平面	-	18	¥100/1hr	-
直営	0.18	0.80	立体・自走式	6-6	256	¥100/30min	-
直営	0.29	0.29	平面	-	96	-	-
直営	0.23	0.12	平面	-	72	¥3,240/月 屋根無し ¥5,400/月 屋根有り	-
運営委託	0.05	0.05	平面	-	35	-	-
直営	0.15	0.15	平面	-	60	-	-
直営	0.13	0.13	地下・自走式	B1-1	53	¥50/30min	長与町勤労青少年ホーム
指定管理	1.03	0.11	地下・自走式	B2-4	625	¥100/30min 最大¥1,000(7:00~19:00) 最大¥800(19:00~翌7:00)	幸島公園
指定管理	0.19	0.32	立体・自走式	4-4	231	無料/30min→¥100/30min	-
運営委託	1.11	1.11	平面	-	454	¥100/1hr ¥4,200/月	-
運営委託	0.13	0.06	平面	-	42	¥100/1hr	-
指定管理	0.10	0.15	立体・自走式	1-2	15	¥200/1hr→¥100/1hr	-


都道府県	都市名	駐 車 場 名	所 在 地	届 出	都 市 計 画		設 置 者
					決 定 年 月 日	最 終 変 更 年 月 日	
宮 崎 県	宮 崎 市	田野中央自動車駐車場	宮崎市田野町字中原		H13.2.13	-	市町村
	都 城 市	上町駐車場	都城市上町14	○	S45.8.22	-	市町村
	都 城 市	都城市中央地区立体自動車駐車場	都城市藤原町11-20	○	H13.12.17	-	市町村
鹿 児 島 県	指 宿 市	長崎鼻公共	指宿市山川岡児ヶ水		S45.8.6	-	市町村
	鹿 児 島 市	鹿児島中央地下駐車場	鹿児島市山下町の一部	○	H3.2.25	-	市町村

管理形態	区域面積 (ha)	延床面積 (ha)	駐車場の構造		台数 供用 台数	料 金	備考(地下構造の上部施設名)
			形式	階 - 層			
指定管理	0.19	0.57	立体・自走式	2-3	117	-	-
運営委託	0.20	0.20	平面	-	70	¥100/1hr	-
指定管理	0.45	1.35	立体・自走式	2-3	462	¥100/1hr	-
直営	1.90	1.90	平面	-	316	-	-
その他	0.99	0.99	地下・自走式	B2-2	602	¥150/30min ¥600/日(21:00~12:00)	鹿児島市中央公園

## (2) 都市計画駐車場(届出駐車場)構造別整備状況

(平成28年3月末現在)

都道府県	平面式		立 体 式				地 下 式				合 計	
	箇所数	台数	自 走 式		機 械 式		自 走 式		機 械 式		箇所数	台数
			箇所数	台数	箇所数	台数	箇所数	台数	箇所数	台数		
北海道	6	610	3	1,062	-	-	3	808	-	-	12	2,480
青森県	1	174	3	1,425	-	-	3	315	-	-	7	1,914
岩手県	3	423	2	723	1	22	1	93	-	-	7	1,261
宮城県	-	-	2	524	-	-	1	233	-	-	3	757
秋田県	-	-	-	-	-	-	1	61	-	-	1	61
山形県	-	-	7	2,953	-	-	3	422	-	-	10	3,375
福島県	-	-	1	530	-	-	-	-	-	-	1	530
茨城県	2	454	7	5,235	-	-	2	275	-	-	11	5,964
栃木県	2	218	1	140	-	-	-	-	-	-	3	358
群馬県	1	23	4	1,537	-	-	1	150	-	-	6	1,710
埼玉県	-	-	2	520	-	-	6	1,182	1	301	9	2,003
千葉県	1	250	3	892	-	-	-	-	3	1,056	7	2,198
東京都	1	236	7	3,265	-	-	36	13,356	7	1,430	51	18,287
神奈川県	1	29	6	2,925	1	372	11	4,223	4	1,095	23	8,644
山梨県	-	-	-	-	-	-	-	-	-	-	-	-
長野県	3	338	7	1,927	1	185	2	315	1	128	14	2,893
新潟県	1	73	1	163	-	-	1	112	-	-	3	348
富山県	-	-	6	2,633	-	-	1	101	-	-	7	2,734
石川県	-	-	-	-	-	-	3	1,374	-	-	3	1,374
岐阜県	2	68	7	1,388	-	-	1	145	-	-	10	1,601
静岡県	6	623	3	1,136	-	-	-	-	3	929	12	2,688
愛知県	1	135	8	2,961	1	216	23	6,702	-	-	33	10,014
三重県	1	179	5	924	-	-	2	509	1	142	9	1,754
福井県	2	320	1	264	-	-	-	-	1	102	4	686
滋賀県	-	-	-	-	-	-	1	228	-	-	1	228
京都府	-	-	1	210	-	-	3	886	1	131	5	1,227
大阪府	4	1,557	1	160	-	-	9	2,993	2	662	16	5,372
兵庫県	-	-	4	897	-	-	13	3,790	1	237	18	4,924
奈良県	2	191	2	467	-	-	1	189	1	158	6	1,005
和歌山県	-	-	3	1,142	-	-	4	902	-	-	7	2,044
鳥取県	3	355	1	136	-	-	-	-	1	200	5	691
島根県	2	196	2	443	-	-	1	11	-	-	5	650
岡山県	5	405	7	1,900	-	-	3	534	-	-	15	2,839
広島県	-	-	13	3,442	-	-	3	758	2	887	18	5,087
山口県	1	129	6	1,587	-	-	2	308	-	-	9	2,024
徳島県	-	-	1	171	-	-	3	727	-	-	4	898
香川県	1	147	4	1,182	-	-	6	1,697	-	-	11	3,026
愛媛県	6	446	1	224	-	-	1	242	-	-	8	912
高知県	-	-	-	-	-	-	1	325	1	222	2	547
福岡県	2	276	5	1,683	-	-	6	2,061	-	-	13	4,020
佐賀県	-	-	-	-	-	-	-	-	-	-	-	-
長崎県	-	-	4	722	1	201	3	386	1	156	9	1,465
熊本県	-	-	-	-	-	-	1	625	-	-	1	625
大分県	2	496	1	231	-	-	-	-	-	-	3	727
宮崎県	1	70	2	477	-	-	-	-	-	-	3	547
鹿児島県	-	-	-	-	-	-	1	602	-	-	1	602
沖縄県	-	-	-	-	-	-	-	-	-	-	-	-
合 計	63	8,421	144	48,201	5	996	163	47,640	31	7,836	406	113,094





4. 届出駐車場

(1) 届出駐車場構造別整備状況

都道府県	平 面 式		立 体 式			
			自 走 式		機 械 式	
	箇 所 数	台 数	箇 所 数	台 数	箇 所 数	台 数
北海道	222	61,649	90	27,337	65	5,510
青森県	49	5,850	33	10,645	2	147
岩手県	60	6,773	13	3,112	5	418
宮城県	93	13,906	53	17,236	44	1,405
秋田県	50	5,180	12	3,032	1	135
山形県	33	3,767	13	4,858	-	-
福島県	95	10,261	21	4,865	5	515
茨城県	110	27,508	23	9,287	8	835
栃木県	58	7,304	21	5,660	17	2,043
群馬県	41	4,498	25	8,195	3	250
埼玉県	208	30,222	110	44,767	12	1,374
千葉県	369	79,479	111	56,225	38	3,482
東京都	253	26,326	96	27,129	491	89,125
神奈川県	364	48,214	184	63,683	40	3,862
山梨県	18	3,259	10	2,025	4	512
長野県	100	11,584	34	8,047	2	149
新潟県	65	9,297	24	6,538	9	870
富山県	43	3,711	21	5,669	4	226
石川県	32	5,208	21	6,820	7	390
岐阜県	64	5,525	22	5,614	30	1,644
静岡県	174	23,676	90	22,608	35	2,906
愛知県	261	53,760	202	90,792	92	7,649
三重県	42	7,501	24	4,777	3	239
福井県	30	6,518	7	2,453	5	391
滋賀県	57	6,388	32	8,956	1	152
京都府	203	27,214	37	18,893	25	1,742
大阪府	1,021	99,371	129	62,450	7	583
兵庫県	329	52,651	162	48,481	64	4,860
奈良県	90	12,248	33	14,144	-	-
和歌山県	43	10,398	5	1,971	6	546
鳥取県	16	2,302	16	6,188	-	-
島根県	18	2,421	9	1,905	-	-
岡山県	37	3,840	25	5,829	13	1,188
広島県	81	13,839	74	19,187	94	6,777
山口県	64	7,287	17	5,287	-	-
徳島県	29	4,472	5	462	8	643
香川県	34	5,288	7	2,969	20	1,459
愛媛県	48	6,185	19	5,085	29	2,625
高知県	2	890	5	1,025	8	825
福岡県	241	35,243	188	56,884	56	3,741
佐賀県	43	5,856	10	2,496	-	-
長崎県	49	13,870	56	11,559	25	1,574
熊本県	41	6,583	31	10,289	9	1,342
大分県	65	7,927	40	7,616	3	254
宮崎県	24	6,186	10	3,760	-	-
鹿児島県	51	6,950	27	9,983	12	1,513
沖縄県	65	7,641	18	6,313	23	1,973
合計	5,485	806,026	2,215	753,106	1,325	155,874

(平成28年3月末現在)

地下式				合計	
自走式		機械式			
箇所	数台	箇所	数台	箇所	数台
7	949	-	-	384	95,445
2	204	-	-	86	16,846
-	-	-	-	78	10,303
2	179	1	50	193	32,776
-	-	-	-	63	8,347
-	-	-	-	46	8,625
2	540	1	107	124	16,288
2	437	1	255	144	38,322
-	-	-	-	96	15,007
-	-	-	-	69	12,943
18	3,076	1	70	349	79,509
21	6,463	3	352	542	146,001
31	2,792	18	2,560	889	147,932
24	4,768	5	848	617	121,375
2	474	-	-	34	6,270
2	1,816	-	-	138	21,596
2	292	1	190	101	17,187
2	149	-	-	70	9,755
4	797	-	-	64	13,215
-	-	-	-	116	12,783
4	689	-	-	303	49,879
5	997	1	40	561	153,238
-	-	-	-	69	12,517
2	369	1	98	45	9,829
1	151	1	117	92	15,764
6	1,020	1	38	272	48,907
16	3,353	3	958	1,176	166,715
25	5,419	1	600	581	112,011
2	223	1	77	126	26,692
2	206	-	-	56	13,121
-	-	-	-	32	8,490
1	28	-	-	28	4,354
1	177	-	-	76	11,034
2	515	-	-	251	40,318
1	36	-	-	82	12,610
-	-	-	-	42	5,577
5	1,203	-	-	66	10,919
3	662	-	-	99	14,557
-	-	-	-	15	2,740
8	1,317	2	141	495	97,326
-	-	-	-	53	8,352
-	-	-	-	130	27,003
1	75	-	-	82	18,289
2	124	-	-	110	15,921
1	99	-	-	35	10,045
1	442	-	-	91	18,888
5	502	-	-	111	16,429
215	40,543	42	6,501	9,282	1,762,050

## (2) 路外駐車場におけるバリアフリー対応状況

都道府県	都市計画区域内(駐車場法に基づく届出駐車場)															
	平 面 式								そ の 他 ( 立 体 式 等 )							
					特定路外駐車場に該当するもの								特定路外駐車場に該当するもの			
	箇所	台数	バリアフリー対応		箇所	台数	バリアフリー対応		箇所	台数	バリアフリー対応		箇所	台数	バリアフリー対応	
箇所			台数	箇所			台数	箇所			台数	箇所			台数	
北海道	239	63,537	117	2,085	131	24,242	81	1,939	320	69,644	105	390	0	0	0	0
青森県	52	6,232	24	70	40	3,348	14	27	58	15,950	30	153	0	0	0	0
岩手県	65	7,365	36	270	50	6,033	32	80	35	8,190	16	60	0	0	0	0
宮城県	101	14,676	38	109	80	11,844	33	100	143	25,720	30	123	1	351	1	8
秋田県	50	5,180	19	56	24	3,028	12	34	17	4,484	6	23	0	0	0	0
山形県	34	4,049	16	31	28	3,163	13	22	32	9,805	15	924	1	240	1	2
福島県	95	10,261	21	48	69	6,693	11	30	30	6,557	12	41	13	2,318	2	9
茨城県	131	32,524	41	186	53	5,840	17	22	55	18,861	24	122	10	3,958	2	38
栃木県	61	7,564	38	456	44	4,886	29	56	41	8,086	7	27	4	1,403	2	5
群馬県	42	4,521	27	48	32	3,867	23	38	42	13,614	20	101	0	0	0	0
埼玉県	211	30,473	159	392	132	13,890	107	179	167	54,398	98	493	6	1,840	3	3
千葉県	382	81,271	185	382	197	23,383	129	204	241	95,780	103	649	24	6,911	16	60
東京都	830	124,436	179	747	42	8,764	40	60	720	146,574	190	1,045	0	0	0	0
神奈川県	398	52,382	226	647	263	30,242	180	425	524	158,234	206	1,047	26	8,117	14	80
山梨県	18	3,259	9	27	4	1,606	4	10	16	3,011	0	0	0	0	0	0
長野県	107	12,457	45	104	85	10,242	39	89	63	16,438	37	195	0	0	0	0
新潟県	67	9,410	38	136	44	6,745	30	115	54	13,374	20	78	0	0	0	0
富山県	43	3,711	16	34	14	1,269	7	17	41	10,043	9	29	0	0	0	0
石川県	32	5,208	14	46	23	4,735	10	34	46	11,355	25	81	2	452	1	8
岐阜県	75	6,270	34	89	38	3,714	27	68	72	9,937	17	47	0	0	0	0
静岡県	186	24,676	64	138	91	9,219	45	78	187	41,718	48	252	0	0	0	0
愛知県	277	56,047	175	524	178	29,797	125	276	484	144,595	214	1,198	0	0	0	0
三重県	44	7,734	22	85	45	6,601	28	76	42	9,785	20	94	4	1,190	2	6
福井県	38	7,048	21	84	16	2,136	11	28	23	4,815	9	46	0	0	0	0
滋賀県	57	6,388	34	70	27	3,023	26	54	36	9,604	18	92	2	748	1	9
京都府	210	29,112	73	184	63	7,325	51	129	99	31,418	34	326	7	4,069	5	31
大阪府	1,240	142,426	510	1,386	517	62,773	314	662	182	76,849	116	777	42	12,671	29	173
兵庫県	346	55,779	170	461	169	20,560	121	299	387	99,954	96	499	8	2,328	5	18
奈良県	95	12,900	41	140	29	3,945	25	71	44	16,262	32	191	0	0	0	0
和歌山県	49	10,539	11	77	32	2,066	10	39	24	4,902	3	14	3	370	1	5
鳥取県	19	2,657	10	22	14	1,788	7	16	18	6,524	7	28	0	0	0	0
島根県	20	2,617	9	27	14	1,405	5	15	15	4,639	8	25	0	0	0	0
岡山県	45	4,452	21	51	29	2,437	16	34	70	12,633	34	191	0	0	0	0
広島県	84	14,075	54	178	34	5,699	24	78	226	40,659	67	275	0	0	0	0
山口県	68	8,568	32	85	43	4,734	16	25	43	12,021	21	83	0	0	0	0
徳島県	30	4,539	9	30	33	5,573	13	33	23	3,695	4	7	0	0	0	0
香川県	37	5,721	11	41	20	2,152	5	14	52	9,998	23	82	4	617	1	6
愛媛県	57	7,083	21	59	38	5,806	16	40	62	9,995	6	40	4	30	0	0
高知県	2	890	1	10	0	0	0	0	24	3,333	5	16	0	0	0	0
福岡県	283	38,201	143	332	118	12,803	106	179	388	94,633	82	348	9	4,720	8	51
佐賀県	43	5,856	22	69	40	5,028	22	69	10	2,496	3	15	8	1,826	2	13
長崎県	54	14,408	33	86	24	2,528	18	34	128	22,181	44	144	0	0	0	0
熊本県	42	6,737	22	65	22	2,011	11	21	49	14,529	14	68	3	241	2	3
大分県	67	8,423	40	106	42	4,670	28	55	58	12,539	20	101	0	0	0	0
宮崎県	66	8,078	11	30	17	1,753	6	8	30	9,153	15	50	0	0	0	0
鹿児島県	56	8,310	21	73	30	3,223	14	35	61	19,992	14	75	0	0	0	0
沖縄県	66	7,883	19	66	16	2,988	12	46	50	9,976	15	38	0	0	0	0
合計	6,614	985,933	2,882	10,442	3,094	389,577	1,913	5,963	5,532	1,428,953	1,942	10,703	181	54,400	98	528

注1: 特定路外駐車場: 駐車場法第2条第2号に規定する路外駐車場(道路法第2条第2項第6号に規定する自動車駐車場、都市公園法第2条第2項に規定する公園施設、建築物又は建築物特定施設であるものを除く。)であって、自動車の駐車のために供する部分の面積が500平方メートル以上であるものであり、かつ、その利用について駐車料金を徴収するもの。

注2: バリアフリー対応: 「高齢者、障害者等の移動等の円滑化の促進に関する法律」に基づいて、車いすを使用している者が円滑に利用することができる駐車施設及び当該施設から道又は公園、広場その他の空地までの経路のうち1以上を、高齢者、障害者等が円滑に利用できる経路を設けているもの。

(平成28年3月末現在)  
(令和4年3月修正)

都市計画区域外(バリアフリー新法のみ適用する駐車場)						合 計							
平 面 式			その他(立体式等)										
特定路外駐車場に該当			特定路外駐車場に該当			特定路外駐車場に該当							
箇所	台数	バリアフリー対応	箇所	台数	バリアフリー対応	箇所	台数	バリアフリー対応		箇所 α	台数	バリアフリー対応	
		台数			台数			箇所 β	台数				
0	0	0	0	0	0	559	133,181	222	2,475	131	24,242	81	1,939
0	0	0	0	0	0	110	22,182	54	223	40	3,348	14	27
0	0	0	0	0	0	100	15,555	52	330	50	6,033	32	80
2	201	0	0	0	0	244	40,396	70	232	83	12,396	36	108
0	0	0	0	0	0	67	9,664	25	79	24	3,028	12	34
0	0	0	0	0	0	66	13,854	31	955	29	3,403	14	24
0	0	0	0	0	0	125	16,818	33	89	82	9,011	13	39
0	0	0	0	0	0	186	51,385	65	308	63	9,798	19	60
0	0	0	0	0	0	102	15,650	45	483	48	6,289	31	61
0	0	0	0	0	0	84	18,135	47	149	32	3,867	23	38
1	250	3	0	0	0	378	84,871	258	888	139	15,980	111	185
2	101	3	0	0	0	623	177,051	290	1,034	223	30,395	147	267
0	0	0	0	0	0	1,550	271,010	369	1,792	42	8,764	40	60
0	0	0	0	0	0	922	210,616	432	1,694	289	38,359	194	505
0	0	0	0	0	0	34	6,270	9	27	4	1,606	4	10
1	135	3	0	0	0	170	28,895	83	302	86	10,377	40	92
0	0	0	0	0	0	121	22,784	58	214	44	6,745	30	115
0	0	0	0	0	0	84	13,754	25	63	14	1,269	7	17
0	0	0	0	0	0	78	16,563	39	127	25	5,187	11	42
1	700	1	0	0	0	147	16,207	52	137	39	4,414	28	69
0	0	0	0	0	0	373	66,394	112	390	91	9,219	45	78
0	0	0	0	0	0	761	200,642	389	1,722	178	29,797	125	276
0	0	0	0	0	0	86	17,519	42	179	49	7,791	30	82
0	0	0	0	0	0	61	11,863	30	130	16	2,136	11	28
0	0	0	0	0	0	93	15,992	52	162	29	3,771	27	63
0	0	0	0	0	0	309	60,530	107	510	70	11,394	56	160
0	0	0	0	0	0	1,422	219,275	626	2,163	559	75,444	343	835
4	216	2	0	0	0	733	155,733	270	962	181	23,104	130	319
0	0	0	0	0	0	139	29,162	73	331	29	3,945	25	71
0	0	0	0	0	0	73	15,441	14	91	35	2,436	11	44
0	0	0	0	0	0	37	9,181	17	50	14	1,788	7	16
0	0	0	0	0	0	35	7,256	17	52	14	1,405	5	15
0	0	0	0	0	0	115	17,085	55	242	29	2,437	16	34
0	0	0	0	0	0	310	54,734	121	453	34	5,699	24	78
0	0	0	0	0	0	111	20,589	53	168	43	4,734	16	25
0	0	0	0	0	0	53	8,234	13	37	33	5,573	13	33
0	0	0	0	0	0	89	15,719	34	123	24	2,769	6	20
0	0	0	0	0	0	119	17,078	27	99	42	5,836	16	40
0	0	0	0	0	0	26	4,223	6	26	0	0	0	0
1	78	1	0	0	0	671	132,834	226	681	128	17,601	115	231
0	0	0	0	0	0	53	8,352	25	84	48	6,854	24	82
2	77	0	0	0	0	182	36,589	79	230	26	2,605	20	34
0	0	0	0	0	0	91	21,266	36	133	25	2,252	13	24
0	0	0	0	0	0	125	20,962	60	207	42	4,670	28	55
0	0	0	0	0	0	96	17,231	26	80	17	1,753	6	8
0	0	0	0	0	0	117	28,302	35	148	30	3,223	14	35
0	0	0	0	0	0	116	17,859	34	104	16	2,988	12	46
14	1,758	13	0	0	0	12,146	2,414,886	4,838	21,158	3,289	445,735	2,025	6,504

バリアフリー化された特定路外駐車場の割合(%):  $\beta / \alpha = 61.6\%$

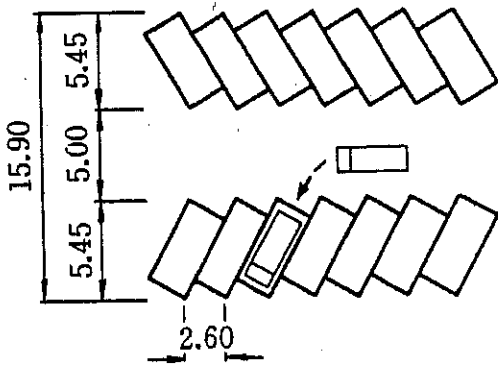
5. 路上駐車場

(1) 路上駐車場設置状況

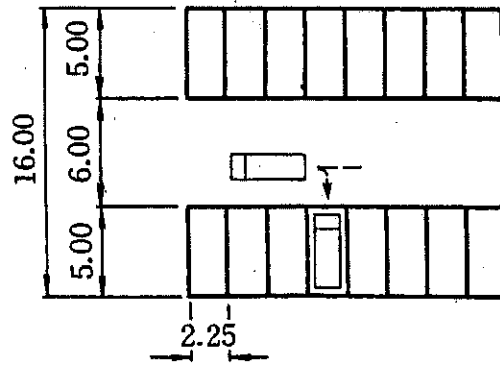
(平成28年3月末現在)

都道府県	都市名	駐車場整備地区	設置主体	設置台数	駐車可能時間	料金	駐車方式	管理主体
青森県	青森市	青森都市計画	青森市	68	9:00 ~ 19:00	¥210/1hr→ 100/30min	60°	青森アドセック株式会社
広島県	広島市	広島圏都市計画	広島市	533	24hr	¥150, 100/30min ¥100/1hr	60° 直角	アマノマネジメント株式会社
計	2都市	-	-	601	-	-	-	-

(参考) 駐車方式(駐車区画の配置)のイメージ

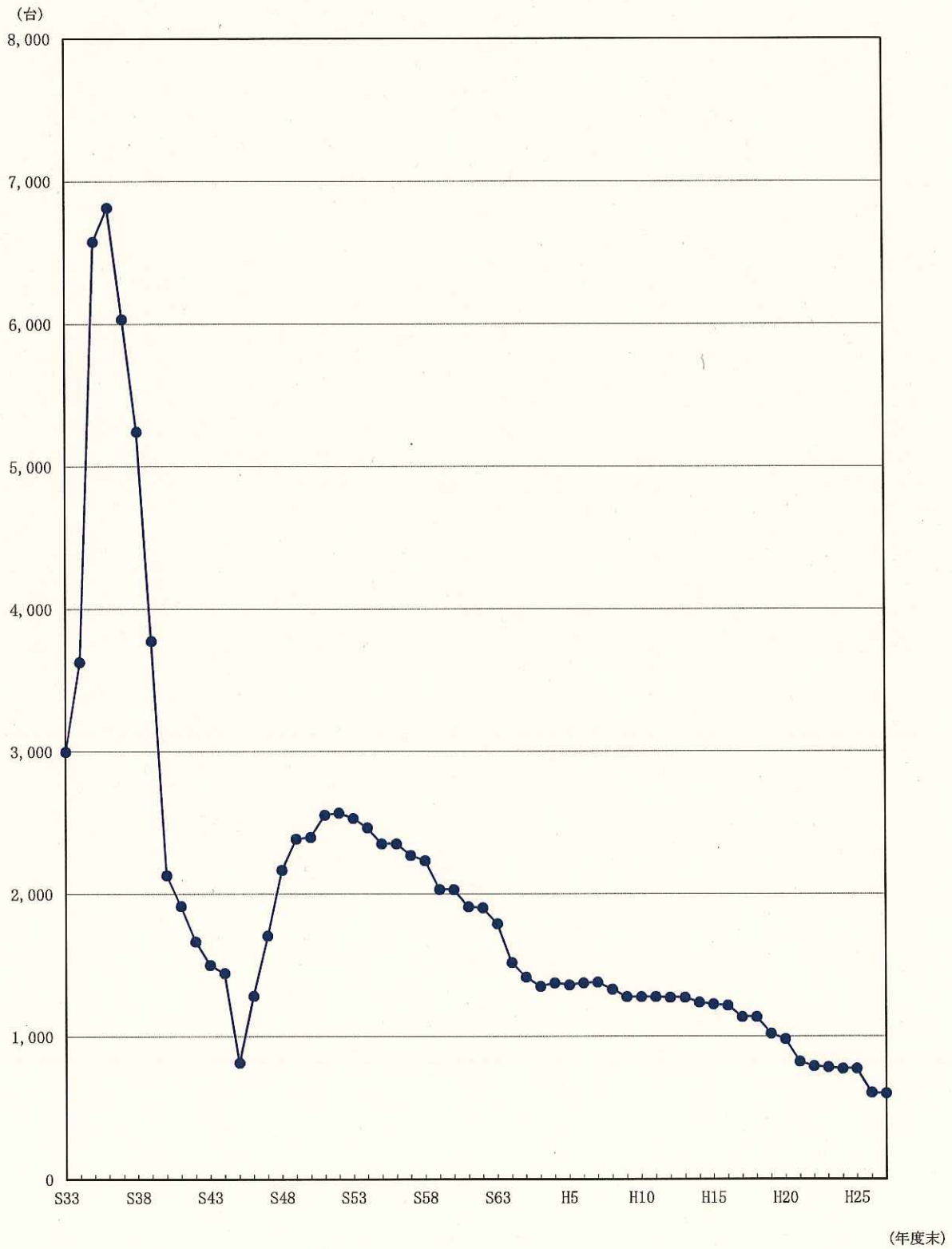


① 60° 駐車 (前進)



② 直角駐車 (後退)

(2) 路上駐車台数の推移



(3) 路上駐車場都市別設置台数の推移

都市名	東京都	名古屋市	神戸市	京都市	鹿児島市	福井市	静岡市	函館市	札幌市	広島市	大垣市	高知市
設置開始年月日	34.1.26	35.6.1	35.10.1	35.11.1	39.9.1 21.3.14	41.7.1	42.8.1	45.2.1	45.7.1	45.7.10	46.12.1	47.4.1
廃止年月日	40.11.1	48.4.1	42.3.9	54.1.8	21.4.1	26.11.1	59.3.31	61.4.1	20.10.1	—	1.11.1	63.10.1
昭和33年	3,000	—	—	—	—	—	—	—	—	—	—	—
昭和34年	3,628	—	—	—	—	—	—	—	—	—	—	—
昭和35年	4,223	1,268	239	846	—	—	—	—	—	—	—	—
昭和36年	4,263	1,491	215	846	—	—	—	—	—	—	—	—
昭和37年	3,304	1,668	215	846	—	—	—	—	—	—	—	—
昭和38年	2,612	1,571	215	846	—	—	—	—	—	—	—	—
昭和39年	1,106	1,607	197	846	20	—	—	—	—	—	—	—
昭和40年	—	1,509	116	488	20	—	—	—	—	—	—	—
昭和41年	—	1,552	—	276	20	68	—	—	—	—	—	—
昭和42年	—	1,359	—	46	20	68	175	—	—	—	—	—
昭和43年	—	1,195	—	46	20	68	175	—	—	—	—	—
昭和44年	—	1,077	—	46	20	68	175	60	—	—	—	—
昭和45年	—	—	—	46	38	68	175	206	131	154	—	—
昭和46年	—	—	—	46	38	68	175	234	46	513	166	—
昭和47年	—	—	—	46	38	68	175	234	46	717	166	26
昭和48年	—	—	—	46	97	68	175	429	46	710	166	26
昭和49年	—	—	—	46	97	68	174	429	46	823	166	26
昭和50年	—	—	—	26	97	68	174	429	46	821	166	26
昭和51年	—	—	—	26	97	68	174	429	60	944	166	26
昭和52年	—	—	—	26	97	68	174	429	60	937	146	26
昭和53年	—	—	—	—	97	68	151	429	60	937	146	26
昭和54年	—	—	—	—	95	68	151	365	60	937	146	26
昭和55年	—	—	—	—	95	68	151	248	60	927	146	26
昭和56年	—	—	—	—	95	68	151	248	60	927	146	26
昭和57年	—	—	—	—	95	68	151	166	60	946	146	12
昭和58年	—	—	—	—	95	68	151	138	60	939	146	12
昭和59年	—	—	—	—	95	68	—	110	60	935	131	12
昭和60年	—	—	—	—	95	68	—	100	60	935	131	12
昭和61年	—	—	—	—	95	68	—	—	60	929	116	12
昭和62年	—	—	—	—	95	68	—	—	27	1,024	87	12
昭和63年	—	—	—	—	95	68	—	—	27	965	67	—
平成元年	—	—	—	—	95	67	—	—	27	952	33	—
平成2年	—	—	—	—	95	67	—	—	27	952	—	—
平成3年	—	—	—	—	95	67	—	—	27	952	—	—
平成4年	—	—	—	—	95	67	—	—	27	976	—	—
平成5年	—	—	—	—	95	67	—	—	27	963	—	—
平成6年	—	—	—	—	95	67	—	—	27	988	—	—
平成7年	—	—	—	—	95	67	—	—	27	1,013	—	—
平成8年	—	—	—	—	95	67	—	—	27	965	—	—
平成9年	—	—	—	—	95	67	—	—	27	963	—	—
平成10年	—	—	—	—	95	67	—	—	27	962	—	—
平成11年	—	—	—	—	95	67	—	—	27	962	—	—
平成12年	—	—	—	—	95	67	—	—	27	958	—	—
平成13年	—	—	—	—	95	67	—	—	27	958	—	—
平成14年	—	—	—	—	95	67	—	—	27	908	—	—
平成15年	—	—	—	—	95	67	—	—	27	903	—	—
平成16年	—	—	—	—	95	67	—	—	27	903	—	—
平成17年	—	—	—	—	95	67	—	—	27	881	—	—
平成18年	—	—	—	—	95	67	—	—	27	881	—	—
平成19年	—	—	—	—	95	67	—	—	27	765	—	—
平成20年	—	—	—	—	95	67	—	—	27	727	—	—
平成21年	—	—	—	—	—	67	—	—	—	690	—	—
平成22年	—	—	—	—	—	67	—	—	—	658	—	—
平成23年	—	—	—	—	—	67	—	—	—	650	—	—
平成24年	—	—	—	—	—	67	—	—	—	640	—	—
平成25年	—	—	—	—	—	67	—	—	—	640	—	—
平成26年	—	—	—	—	—	—	—	—	—	538	—	—
平成27年	—	—	—	—	—	—	—	—	—	533	—	—

(注) 名古屋市の45～47年度については休止中である。

(各年度末)

加古川市	千葉市	豊橋市	青森市	呉市	市原市	佐世保市	計
47.4.6	47.7.1	48.8.6	48.12.15	49.10.1	52.4.1	55.10.1	
50.12.10	16.3.31	9.4.1	—	1.5.24	9.5.1	15.3.19	
—	—	—	—	—	—	—	3,000
—	—	—	—	—	—	—	3,628
—	—	—	—	—	—	—	6,576
—	—	—	—	—	—	—	6,815
—	—	—	—	—	—	—	6,033
—	—	—	—	—	—	—	5,244
—	—	—	—	—	—	—	3,776
—	—	—	—	—	—	—	2,133
—	—	—	—	—	—	—	1,916
—	—	—	—	—	—	—	1,668
—	—	—	—	—	—	—	1,504
—	—	—	—	—	—	—	1,446
—	—	—	—	—	—	—	818
—	—	—	—	—	—	—	1,286
20	173	—	—	—	—	—	1,709
20	275	44	68	—	—	—	2,170
10	331	44	68	60	—	—	2,388
—	375	44	68	60	—	—	2,400
—	395	44	68	60	—	—	2,557
—	395	44	68	60	40	—	2,570
—	395	44	68	60	52	—	2,533
—	395	44	68	60	52	—	2,467
—	395	43	68	60	52	15	2,354
—	395	43	68	60	52	15	2,354
—	395	43	68	56	52	15	2,273
—	395	43	68	56	49	15	2,235
—	392	43	68	56	49	15	2,034
—	386	43	68	56	64	15	2,033
—	386	43	68	56	64	15	1,912
—	369	43	68	56	40	15	1,904
—	369	43	68	35	40	15	1,792
—	179	43	68	—	40	15	1,519
—	110	43	68	—	40	15	1,417
—	48	43	68	—	38	15	1,353
—	48	43	68	—	38	15	1,377
—	48	43	68	—	37	15	1,363
—	48	43	68	—	26	15	1,377
—	48	22	68	—	26	15	1,381
—	48	22	68	—	26	15	1,333
—	45	—	68	—	—	15	1,280
—	45	—	68	—	—	15	1,279
—	45	—	68	—	—	15	1,279
—	45	—	68	—	—	15	1,275
—	45	—	68	—	—	15	1,275
—	45	—	68	—	—	—	1,210
—	—	—	68	—	—	—	1,160
—	—	—	68	—	—	—	1,160
—	—	—	68	—	—	—	1,138
—	—	—	68	—	—	—	1,138
—	—	—	68	—	—	—	1,022
—	—	—	68	—	—	—	984
—	—	—	68	—	—	—	825
—	—	—	68	—	—	—	793
—	—	—	68	—	—	—	785
—	—	—	68	—	—	—	775
—	—	—	68	—	—	—	775
—	—	—	68	—	—	—	606
—	—	—	68	—	—	—	601



6. 機械式駐車装置

(1)年度別機械式駐車装置設置実績

	二段・多段方式		エレベーター方式		平面往復方式	
	基数	台数	基数	台数	基数	台数
昭和35年度	1	4	-	-	-	-
昭和36年度	7	28	-	-	-	-
昭和37年度	2	8	3	56	-	-
昭和38年度	9	34	15	821	-	-
昭和39年度	9	31	6	315	-	-
昭和40年度	49	182	14	868	-	-
昭和41年度	62	168	2	137	-	-
昭和42年度	50	129	4	367	1	16
昭和43年度	88	202	7	435	-	-
昭和44年度	187	457	4	395	-	-
昭和45年度	120	371	3	248	-	-
昭和46年度	200	670	4	200	-	-
昭和47年度	855	1,932	15	674	-	-
昭和48年度	1,713	3,870	31	1,895	-	-
昭和49年度	1,723	3,527	17	828	-	-
昭和50年度	1,207	2,765	14	653	-	-
昭和51年度	1,288	3,529	7	236	-	-
昭和52年度	1,028	2,695	-	-	-	-
昭和53年度	1,492	3,563	7	343	-	-
昭和54年度	2,148	5,262	3	194	-	-
昭和55年度	2,321	5,343	16	862	1	22
昭和56年度	1,828	4,966	16	940	1	22
昭和57年度	1,784	5,134	16	885	-	-
昭和58年度	2,447	6,335	22	1,590	-	-
昭和59年度	2,384	6,931	16	811	-	-
昭和60年度	3,072	9,885	29	1,241	3	82
昭和61年度	4,125	12,125	25	1,508	-	-
昭和62年度	6,070	15,719	54	1,737	-	-
昭和63年度	7,673	21,681	95	4,254	-	-
平成元年度	12,403	34,838	177	7,024	-	-
平成2年度	16,968	50,960	540	14,089	-	-
平成3年度	21,895	67,904	901	23,368	-	-
平成4年度	22,348	70,068	736	21,670	3	74
平成5年度	20,281	63,854	466	15,858	12	857
平成6年度	24,931	80,807	409	12,963	13	1,298
平成7年度	29,468	97,781	411	14,006	11	1,124
平成8年度	29,640	98,620	574	19,772	55	4,595
平成9年度	28,613	101,666	572	18,671	19	1,282
平成10年度	29,734	98,928	477	15,558	33	3,390
平成11年度	24,281	81,609	415	12,470	36	3,131
平成12年度	24,236	95,553	422	13,550	39	3,309
平成13年度	25,191	97,973	445	13,926	28	2,459
平成14年度	21,685	93,071	397	12,686	53	4,094
平成15年度	20,446	85,449	393	12,511	38	2,564
平成16年度	16,389	78,159	344	11,525	21	1,402
平成17年度	14,727	76,669	378	12,627	40	2,485
平成18年度	16,859	75,751	496	18,338	40	2,986
平成19年度	17,387	79,268	587	21,077	40	2,402
平成20年度	10,942	63,880	549	22,173	43	2,375
平成21年度	7,343	41,748	447	18,544	27	1,679
平成22年度	6,532	31,661	286	11,619	25	1,829
平成23年度	8,330	35,761	201	6,872	23	1,711
平成24年度	8,502	37,610	188	7,751	16	1,247
平成25年度	7,889	37,284	175	7,492	8	602
平成26年度	6,726	35,193	199	8,500	6	464
平成27年度	6,585	33,411	205	9,660	9	983
合計	524,273	1,963,022	11,835	406,793	644	48,484

(各年度末)

垂直循環方式		水平循環方式		多層循環方式		合 計	
基数	台数	基数	台数	基数	台数	基数	台数
-	-	-	-	-	-	1	4
4	68	-	-	-	-	11	96
12	236	-	-	-	-	17	300
34	688	-	-	-	-	58	1,543
63	1,278	-	-	4	64	82	1,688
59	1,268	-	-	30	734	152	3,052
33	752	1	18	31	898	129	1,973
39	950	6	152	7	147	107	1,761
55	1,298	10	210	2	58	162	2,203
77	1,821	12	321	10	246	290	3,240
113	3,129	19	447	14	399	269	4,594
133	3,599	8	196	17	438	362	5,103
257	7,046	21	610	10	226	1,158	10,488
340	9,724	22	522	28	708	2,134	16,719
406	11,845	30	925	45	888	2,221	18,013
151	4,208	17	618	14	331	1,403	8,575
156	4,374	7	212	14	288	1,472	8,639
182	5,066	17	482	19	355	1,246	8,598
219	6,205	19	606	12	294	1,749	11,011
296	8,428	13	410	14	381	2,474	14,675
295	8,654	17	558	16	479	2,666	15,918
314	9,058	17	487	17	458	2,193	15,931
343	10,106	15	522	31	702	2,189	17,349
393	11,654	19	481	28	643	2,909	20,703
502	14,936	25	647	41	806	2,968	24,131
578	17,250	42	1,169	55	1,258	3,779	30,885
687	19,864	44	1,295	57	1,268	4,938	36,060
748	22,042	73	2,003	89	1,839	7,034	43,340
920	26,859	72	1,996	115	2,527	8,875	57,317
1,095	32,633	97	2,855	129	3,034	13,901	80,384
1,212	36,216	139	3,887	184	3,949	19,043	109,101
1,468	42,989	136	4,004	213	4,477	24,613	142,742
1,361	40,459	128	3,670	231	5,582	24,807	141,523
762	22,597	127	3,891	176	4,258	21,824	111,315
422	11,729	82	2,600	128	3,717	25,985	113,114
326	9,026	69	2,436	83	2,063	30,368	126,436
307	8,823	58	1,982	81	1,798	30,715	135,590
259	7,143	47	1,355	63	1,527	29,573	131,644
182	5,315	58	1,695	53	1,229	30,537	126,115
117	2,888	46	1,381	45	1,133	24,940	102,612
108	2,967	53	1,528	38	800	24,896	117,707
86	2,419	61	2,159	41	830	25,852	119,766
70	2,013	58	2,390	48	1,021	22,311	115,275
47	1,223	72	3,132	29	564	21,025	105,443
46	1,250	69	2,803	37	782	16,906	95,921
34	868	51	1,829	25	461	15,255	94,939
29	714	70	2,975	23	417	17,517	101,181
32	768	77	3,012	49	1,041	18,172	107,568
16	411	80	3,084	44	906	11,674	92,829
19	523	103	3,991	31	653	7,970	67,138
12	344	56	2,234	15	330	6,926	48,017
13	339	53	2,467	13	220	8,633	47,370
12	285	54	2,266	22	355	8,794	49,514
22	628	63	2,436	12	177	8,169	48,619
18	481	67	2,758	6	118	7,022	47,514
14	377	60	2,259	6	137	6,879	46,827
15,498	447,834	2,560	85,966	2,545	58,014	557,355	3,010,113

## (2) 都道府県別機械式駐車装置設置実績 (累計)

	二段・多段方式		エレベーター方式		平面往復方式	
	基数	台数	基数	台数	基数	台数
北海道	6,795	20,711	470	16,638	8	439
青森県	358	1,036	54	1,751	-	-
岩手県	1,054	3,490	75	2,549	2	154
宮城県	7,596	26,974	312	10,951	7	435
秋田県	316	1,144	17	502	-	-
山形県	207	967	33	1,278	-	-
福島県	1,096	3,648	53	1,985	-	-
茨城県	3,391	14,573	87	3,313	-	-
栃木県	1,658	6,628	108	3,630	-	-
群馬県	1,457	6,045	53	1,854	4	672
埼玉県	34,205	126,162	252	7,867	6	430
千葉県	33,146	131,326	400	11,928	13	731
東京都	131,898	471,474	2,395	71,885	325	23,349
神奈川県	85,231	340,350	998	32,889	82	6,732
山梨県	618	1,850	14	476	-	-
新潟県	1,538	6,181	107	3,638	2	116
富山県	609	1,885	50	1,705	1	98
石川県	988	4,015	97	3,135	-	-
長野県	970	3,665	73	2,416	-	-
岐阜県	1,424	5,046	105	3,189	4	424
静岡県	6,633	24,689	255	8,787	9	817
愛知県	23,294	80,613	885	30,114	21	1,487
三重県	972	3,272	45	1,534	-	-
福井県	386	1,334	22	700	3	354
滋賀県	3,934	17,197	103	3,811	1	117
京都府	10,930	40,464	165	6,718	8	444
大阪府	78,605	278,805	1,670	65,880	95	7,548
兵庫県	39,607	148,884	473	17,857	8	599
奈良県	5,312	21,178	31	844	2	246
和歌山県	724	2,828	23	1,188	-	-
鳥取県	203	1,040	17	596	-	-
島根県	244	934	17	554	4	252
岡山県	1,514	6,430	108	3,673	2	138
広島県	9,257	40,605	414	14,012	19	1,633
山口県	1,025	4,479	37	1,188	-	-
徳島県	490	2,017	37	1,426	-	-
香川県	844	4,093	84	2,647	2	80
愛媛県	1,230	5,798	89	3,100	-	-
高知県	528	2,092	46	1,594	-	-
福岡県	15,149	61,632	591	20,775	14	1,037
佐賀県	569	2,486	14	476	-	-
長崎県	1,658	7,478	126	3,852	2	152
熊本県	1,722	7,755	129	4,273	-	-
大分県	990	4,355	54	1,724	-	-
宮崎県	351	1,665	31	1,002	-	-
鹿児島県	1,275	5,824	118	3,960	-	-
沖縄県	1,685	5,591	103	3,840	-	-
外国(輸出)	587	2,314	289	12,304	-	-
合計	524,273	1,963,022	11,729	402,008	644	48,484

(平成28年3月末現在)

垂直循環方式		水平循環方式		多層循環方式		合 計	
基数	台数	基数	台数	基数	台数	基数	台数
1,044	32,714	37	1,141	43	1,007	8,397	72,650
97	2,860	4	123	4	91	517	5,861
86	2,590	3	116	9	232	1,229	9,131
487	15,167	31	1,119	30	812	8,463	55,458
48	1,420	3	172	-	-	384	3,238
29	836	1	34	3	56	273	3,171
64	1,984	9	262	4	86	1,226	7,965
139	4,174	4	144	5	122	3,626	22,326
176	5,531	-	-	6	100	1,948	15,889
90	2,804	5	207	-	-	1,609	11,582
319	9,018	23	809	27	766	34,832	145,052
465	13,654	24	680	30	856	34,078	159,175
3,338	88,412	1,630	54,076	1,514	32,372	141,100	741,568
1,156	32,155	195	7,231	202	4,923	87,864	424,280
58	1,835	3	86	1	16	694	4,263
199	6,142	3	104	2	46	1,851	16,227
62	1,830	2	51	2	36	726	5,605
76	2,421	6	202	4	91	1,171	9,864
59	1,764	6	246	4	72	1,112	8,163
105	3,169	1	52	-	-	1,639	11,880
369	10,444	15	461	9	212	7,290	45,410
1,032	30,480	80	2,793	91	2,131	25,403	147,618
49	1,372	2	72	2	45	1,070	6,295
53	1,597	4	120	2	28	470	4,133
36	998	3	62	1	34	4,078	22,219
246	6,714	32	1,116	37	868	11,418	56,324
2,087	59,967	282	9,055	309	7,266	83,048	428,521
684	20,198	47	1,900	45	1,040	40,864	190,478
43	1,033	2	70	2	50	5,392	23,421
56	1,625	1	28	3	150	807	5,819
18	536	-	-	1	14	239	2,186
30	939	-	-	-	-	295	2,679
146	4,256	12	450	5	125	1,787	15,072
511	15,421	28	869	29	818	10,258	73,358
49	1,363	-	-	-	-	1,111	7,030
68	2,017	1	32	1	26	597	5,518
201	6,269	5	140	3	80	1,139	13,309
177	5,202	3	183	3	68	1,502	14,351
86	2,582	-	-	4	102	664	6,370
684	20,582	31	1,129	24	631	16,493	105,786
15	464	-	-	-	-	598	3,426
175	5,149	3	83	5	89	1,969	16,803
146	4,357	5	175	5	130	2,007	16,690
70	2,188	2	60	3	91	1,119	8,418
34	977	1	51	1	20	418	3,715
129	3,758	4	108	3	82	1,529	13,732
152	4,785	4	49	4	76	1,948	14,341
55	2,081	3	100	63	2,154	997	18,953
15,498	447,834	2,560	85,961	2,545	58,014	557,249	3,005,323

(3) 都道府県別機械式駐車装置設置実績 (平成27年度分)

	二段・多段方式		エレベーター方式		平面往復方式		垂直循環方式	
	基数	台数	基数	台数	基数	台数	基数	台数
北海道	230	837	10	368	-	-	3	93
青森県	-	-	-	-	-	-	-	-
岩手県	35	126	1	38	-	-	-	-
宮城県	127	445	7	362	-	-	-	-
秋田県	-	-	-	-	-	-	-	-
山形県	6	12	-	-	-	-	-	-
福島県	33	85	1	46	-	-	-	-
茨城県	89	650	-	-	-	-	-	-
栃木県	5	9	4	160	-	-	1	16
群馬県	11	224	1	36	-	-	1	26
埼玉県	358	1,971	3	116	-	-	-	-
千葉県	489	2,367	2	54	1	100	1	30
東京都	1,621	7,020	57	3,154	7	747	3	85
神奈川県	909	4,683	20	1,080	-	-	1	22
山梨県	23	79	-	-	-	-	-	-
新潟県	-	-	1	34	-	-	-	-
富山県	-	-	1	42	-	-	-	-
石川県	-	-	2	96	-	-	-	-
長野県	33	98	-	-	-	-	-	-
岐阜県	10	145	-	-	-	-	-	-
静岡県	114	618	10	408	-	-	-	-
愛知県	498	2,679	18	668	1	136	-	-
三重県	15	30	-	-	-	-	-	-
福井県	-	-	-	-	-	-	-	-
滋賀県	63	532	-	-	-	-	-	-
京都府	181	918	1	32	-	-	-	-
大阪府	654	3,756	29	1,512	-	-	1	26
兵庫県	417	2,309	5	278	-	-	-	-
奈良県	38	322	-	-	-	-	-	-
和歌山県	18	94	-	-	-	-	-	-
鳥取県	-	-	-	-	-	-	-	-
島根県	-	-	-	-	-	-	-	-
岡山県	11	51	2	80	-	-	-	-
広島県	62	718	4	178	-	-	2	53
山口県	29	58	3	140	-	-	-	-
徳島県	-	-	-	-	-	-	-	-
香川県	4	45	1	36	-	-	-	-
愛媛県	8	145	1	38	-	-	-	-
高知県	4	51	3	112	-	-	-	-
福岡県	324	1,378	4	136	-	-	-	-
佐賀県	20	136	-	-	-	-	-	-
長崎県	18	161	1	32	-	-	-	-
熊本県	37	150	1	42	-	-	-	-
大分県	18	55	-	-	-	-	-	-
宮崎県	8	58	-	-	-	-	-	-
鹿児島県	13	184	2	60	-	-	-	-
沖縄県	48	172	3	124	-	-	1	26
外国(輸出)	4	40	7	198	-	-	-	-
合計	6,585	33,411	205	9,660	9	983	14	377

水平循環方式		多層循環方式		合 計		自動車用 エレベーター	ターン テーブル	自走式 立体駐車場	
基数	台数	基数	台数	基数	台数	基数	基数	基数	台数
1	24	-	-	244	1,322	5	3	-	-
-	-	-	-	-	-	1	-	-	-
-	-	-	-	36	164	-	-	-	-
-	-	-	-	134	807	3	2	2	378
-	-	-	-	-	-	-	-	-	-
-	-	-	-	6	12	-	-	-	-
-	-	-	-	34	131	-	1	-	-
-	-	-	-	89	650	1	-	1	101
-	-	-	-	10	185	2	-	-	-
-	-	-	-	13	286	-	-	-	-
-	-	-	-	361	2,087	4	1	-	-
-	-	-	-	493	2,551	11	1	2	259
50	1,905	4	71	1,742	12,982	153	17	3	700
3	125	-	-	933	5,910	41	5	1	93
-	-	-	-	23	79	-	-	-	-
-	-	-	-	1	34	1	-	-	-
-	-	-	-	1	42	1	-	-	-
-	-	-	-	2	96	1	-	-	-
-	-	-	-	33	98	-	-	1	343
-	-	-	-	10	145	-	2	-	-
-	-	-	-	124	1,026	-	-	-	-
-	-	-	-	517	3,483	14	4	1	280
-	-	-	-	15	30	-	-	-	-
-	-	-	-	-	-	1	-	-	-
-	-	-	-	63	532	4	-	-	-
1	5	-	-	183	955	6	-	2	438
5	200	-	-	689	5,494	15	6	1	200
-	-	1	30	423	2,617	13	4	3	515
-	-	-	-	38	322	1	-	-	-
-	-	-	-	18	94	-	-	-	-
-	-	-	-	-	-	-	-	-	-
-	-	-	-	-	-	-	-	-	-
-	-	-	-	13	131	-	-	2	191
-	-	-	-	68	949	3	-	1	228
-	-	-	-	32	198	-	-	-	-
-	-	-	-	-	-	-	-	-	-
-	-	-	-	5	81	-	-	-	-
-	-	-	-	9	183	-	-	-	-
-	-	-	-	7	163	-	-	-	-
-	-	-	-	328	1,514	3	1	-	-
-	-	-	-	20	136	-	-	-	-
-	-	-	-	19	193	2	-	-	-
-	-	-	-	38	192	-	-	-	-
-	-	1	36	19	91	-	-	-	-
-	-	-	-	8	58	-	-	1	72
-	-	-	-	15	244	-	-	-	-
-	-	-	-	52	322	-	1	-	-
-	-	-	-	11	238	-	-	-	-
60	2,259	6	137	6,879	46,827	286	48	21	3,798

(4) 方式別認定件数の推移

方式名 \ 年度	S43~60	61	62	63	H1	2	3	4	5	6	7	8	9	10	11	12
二段・多段方式	140	19	21	14	14	13	14	24	45	72	45	58	38	49	32	45
エレベーター方式	42	5	5	7	10	10	14	21	20	27	16	8	12	10	14	7
平面往復方式	8	-	-	-	-	2	2	5	4	13	14	11	6	4	6	5
垂直循環方式	40	6	9	5	9	1	6	3	6	3	10	4	3	1	-	1
水平循環方式	14	-	-	2	2	1	-	-	1	1	4	1	-	2	-	5
多層循環方式	18	3	1	1	2	1	1	1	5	3	1	4	1	-	-	-
自動車用エレベーター	54	2	1	1	-	1	-	-	2	1	-	-	1	-	-	-
方向転換方式	24	-	2	-	-	2	4	2	1	2	-	2	-	-	1	-
計	340	35	39	30	37	31	41	56	84	122	90	88	61	66	53	63

方式名 \ 年度	13	14	15	16	17	18	19	20	21	22	23	24	25	26	27	計
二段・多段方式	22	18	34	20	35	21	47	72	39	19	32	86	46	17	4	1,155
エレベーター方式	15	11	11	14	10	13	15	22	12	22	9	13	9	10	3	417
平面往復方式	3	3	2	4	2	1	6	6	2	4	2	9	3	-	1	128
垂直循環方式	-	-	-	2	-	3	-	-	2	4	1	-	1	1	-	121
水平循環方式	-	1	2	-	2	3	8	10	5	12	19	9	10	25	5	144
多層循環方式	1	1	-	-	-	2	1	2	3	6	-	-	4	-	-	62
自動車用エレベーター	-	-	-	-	-	-	-	1	1	-	1	1	-	-	-	67
方向転換方式	-	-	-	-	-	-	-	-	-	-	-	-	-	-	-	40
計	41	34	49	40	49	43	77	113	64	67	64	118	73	53	13	2,134